



Piacere di guidare



NUOVA BMW Z4.

BMW EFFICIENT DYNAMICS.
MENO CONSUMI. PIÙ PIACERE DI GUIDARE.

NUOVA BMW Z4.



18 Highlights




20 Gamma colori



24 Cerchi e pneumatici / Accessori Originali BMW

PIÙ INFORMAZIONI DIGITALI: LA NUOVA APP BMW KATALOGE.

Scoprite il mondo BMW in forma completamente digitale, basta scaricare la Nuova App BMW Kataloge sul vostro tablet o smartphone e selezionare il vostro modello preferito.



26 Dati tecnici



TEMPO PER COLTIVARE
LE RELAZIONI.

LA VITA È BELLA.






PER CHI
COLLEZIONA ESPERIENZE.



SOLE E RAGGI.





DA AMMIRARE.

CON RAZIONALITÀ
CONTRO OGNI REGOLA.



LA DICHIARAZIONE D'INDIPENDENZA.



Potente design in stile roadster Anteriore ampio con cofano motore lungo dal design “Clam Shell” Il Ampia calandra a doppio rene con nuovo design reticolare Il Nuovo design dei fari adattivi a LED¹ con Angel Eyes disposti verticalmente Il Rollbar con frangivento integrato. **Carisma dinamico, equipaggiamenti dal comfort elevato** Plancia strumenti in Sensatec^{1,2} Il Isole funzionali chiaramente definite Il Design del cockpit orientato al guidatore. **Potenza, in stile “open-air”** Differenziale sportivo M^{1,2} Il Assetto Adattivo M^{1,2} Il Freni sportivi M^{1,2} Il Handling sportivo con sterzo migliorato Il Baricentro più basso. **Assistenza alla guida e connettività di livello superiore** Network costituito da Info Display e strumentazione con display da 10,25"3,4 Il Innovativo sistema Infotainment BMW Operating System 7.0^{3,4} Il BMW Head-Up Display⁵. **Una nuova interpretazione della libertà – Nuova BMW Z4.**

¹ Equipaggiamento disponibile come optional.

² Di serie per M40i.

³ Disponibile di serie fino a luglio 2019.

⁴ Per sDrive20i disponibile solo in abbinamento ad altri equipaggiamenti.

⁵ Con gli occhiali da sole a lenti polarizzate gli indicatori del BMW Head-Up Display sono visibili solo parzialmente. I contenuti visualizzati dipendono dall'equipaggiamento della vettura e presuppongono l'acquisto di ulteriori optional.

HIGHLIGHTS.

Troverete ulteriori informazioni sulla nuova app Cataloghi BMW, disponibile ora per smartphone e tablet.

■ Di serie □ Optional



□ La Nuova BMW Z4 sDrive20i con equipaggiamento base si presenta nella vernice optional Glacier Silver metallic con cerchi in lega leggera da 18", styling a V n° 770 in Ferric Grey con pneumatici misti (optional).



□ I dischi freno maggiorati sono il cuore dell'impianto frenante M Sport^{1,2} ad alte prestazioni, uniti alle esclusive pinze di colore blu con logo «M».



□ Il cambio automatico Steptronic sportivo a 8 rapporti^{3,4} consente cambiate molto sportive sia in automatico che manualmente con i paddle sul volante o con la leva selettiva.



□ I sedili sportivi M^{2,5} con poggiatesta integrati, superfici di seduta profonde e fianchetti di cuscino e schienale particolarmente sporgenti offrono un sostegno ottimale a guidatore e passeggero anteriore anche nelle curve affrontate con stile sportivo. Inoltre il sedile può essere adattato alla taglia di chi lo occupa, grazie alla regolazione dell'ampiezza dello schienale integrata.



□ L'Harman Kardon Surround Sound System⁵ è dotato di amplificatore digitale da 408 watt, sette canali, equalizzatore specifico per la vettura e dodici altoparlanti.



□ Il BMW Head-Up Display⁸ a colori visualizza le informazioni rilevanti per la guida nel campo visivo del conducente.



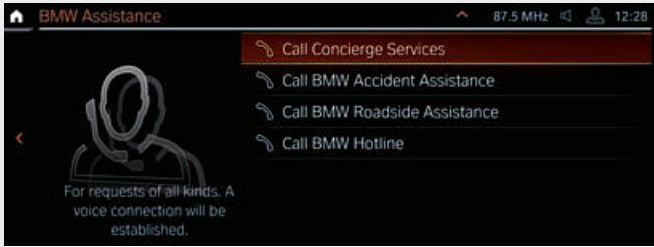
□ I fari LED adattivi⁹ con tecnologia full LED includono gli indicatori di direzione, gli anabbaglianti, gli abbaglianti e le luci diurne per la massima sicurezza durante la guida. L'High-Beam Assistant antiabbagliamento e l'Adaptive Light Control con distribuzione variabile del fascio luminoso migliorano la visibilità di notte riducendo l'affaticamento del guidatore.



□ L'Ambient Light crea nell'abitacolo un'atmosfera rilassante e piacevole. Si possono selezionare undici design di luci predefiniti in sei diversi colori con illuminazione di profilo e ambiente su plancia strumenti, rivestimenti portiere e consolle centrale.



□ Nuova BMW Z4 sDrive30i versione M Sport in Misano Blue metallic con cerchi in lega leggera M da 19" (optional), styling a doppi raggi n° 799 M in Jet Black bicolore, torniti a specchio, con pneumatici misti.



□ Concierge Service, Remote Services, Real Time Traffic Information o predisposizione per Apple CarPlay®? Perché prenotarli singolarmente, quando potete averli tutti insieme? Oltre a questi servizi di BMW ConnectedDrive, con il Connected Package Professional⁶ vi assicurate altri servizi per una prova gratuita.



□ Il pacchetto Driving Assistant^{5,7} include i seguenti sistemi di sicurezza attiva: Avvertimento di presenza pedoni e rischio di tamponamento con funzione di frenata City, Speed Limit Info con indicatore di divieto di sorpasso e l'Avvisatore di cambio accidentale della corsia di marcia. Include inoltre l'Avvertimento di traffico trasversale posteriore, il Segnalatore di presenza veicoli nei punti ciechi e l'Avvertimento di collisione posteriore.



□ L'Assetto Sportivo Adattivo M² regola elettronicamente le sospensioni per adeguarsi in ogni momento alle condizioni della strada e della guida. Tramite il Selettore del feeling di guida, il conducente può regolare le sospensioni impostando lo stile di guida preferito, più orientato al comfort o estremamente sportivo con un handling marcatamente dinamico.



□ Il BMW Live Cockpit Professional con funzione di navigazione include un sistema di visualizzazione di alta qualità, costituito da un Control Display ad alta risoluzione da 10,25" con funzione touch e da un Info Display completamente digitale da 12,3".^{9,10}

¹ Disponibile solo in abbinamento alla versione M Sport.
² Di serie per M40i.
³ Di serie per sDrive30i e M40i.
⁴ Disponibile di serie per sDrive20i fino al 07/2019.

⁵ Disponibile solo in abbinamento ad altri equipaggiamenti.
⁶ La validità è di tre anni.
⁷ Il funzionamento può essere limitato con l'oscurità e in caso di nebbia.

⁸ Con gli occhiali da sole a lenti polarizzate gli indicatori del BMW Head-Up Display sono visibili solo parzialmente. Le informazioni visualizzate sul BMW Head-Up Display dipendono dal tipo di equipaggiamento. La visualizzazione delle immagini richiede l'acquisto di ulteriori optional.

⁹ Disponibile di serie fino a luglio 2019.
¹⁰ Per sDrive20i disponibile solo in abbinamento ad altri equipaggiamenti.

UN MONDO DI COLORI PER GLI ESTERNI.

Troverete ulteriori informazioni sulla nuova app Cataloghi BMW, disponibile ora per smartphone e tablet.

■ Di serie □ Optional



■ Pastello (300) Alpine White




□ Metallic (A96) Mineral White¹




□ Metallic (A83) Glacier Silver


BMW INDIVIDUAL



□ BMW Individual Frozen Grey metallic (C37)²



□ BMW Individual Frozen Orange metallic (C41)³



□ Metallic (475) Black Sapphire



□ Metallic (C10) Mediterranean Blue¹



□ Metallic (C34) San Francisco Red

VERSIONE M SPORT



□ Misano Blue metallic (C1D)²

[Configuratore BMW] Create la BMW dei vostri sogni con il Configuratore BMW. È a vostra disposizione la gamma aggiornata di colori ed equipaggiamenti. Maggiori informazioni su www.bmw.it/configuratore

[Campioni di colore] I campioni qui raffigurati vi forniranno le prime impressioni sui colori e sui materiali disponibili per la vostra BMW. Come è noto, in alcuni casi le immagini non sono in grado di riprodurre fedelmente i toni di colore delle vernici, dei rivestimenti e delle modanature interne. Vi consigliamo pertanto di consultarvi con la vostra Concessionaria BMW o la vostra Filiale BMW, che vi mostreranno i campioni dal vivo e vi aiuteranno a realizzare soluzioni cromatiche particolari.

¹ Non disponibile per Versione M Sport e M40i.
² Disponibile esclusivamente per M Sport ed M40i.
³ Disponibile esclusivamente per Z4 M40i First Edition, fino a giugno 2019.

GAMMA COLORI INTERNI.


Troverete ulteriori informazioni sulla nuova app Cataloghi BMW, disponibile ora per smartphone e tablet.

■ Di serie □ Optional



COMBINAZIONE STOFFA-PELLE

Disponibili con



■ **Versione M Sport**

Pelle Vernasca/Alcantara Black con cuciture a contrasto in blu (HCNL).¹

PELLE

Disponibili con



□ **Versione Sport**
□ **Versione M Sport**

Pelle Vernasca Ivory White (MAEY) con impuntura decorativa, ambiente interno in nero



■ **Versione Sport**
□ **Versione M Sport**

Pelle Vernasca Black (MAH7) con impuntura decorativa, ambiente interno in nero



□ **Versione Sport**
□ **Versione M Sport**

Pelle Vernasca Magma Red (MAKN) con impuntura decorativa, ambiente interno in nero



□ **Versione Sport**
□ **Versione M Sport**

Pelle Vernasca Cognac (MAPQ) con impuntura decorativa, ambiente interno in nero




■ **Versione Base**

Pelle Vernasca Black (MASW), colore degli interni Black

MODANATURE INTERNE

Disponibili con



■ **Versione Base**

Modanature interne in Quartz Silver opaco.



□ **Versione Base**
□ **Versione Sport**
□ **Versione M Sport**

Modanature interne in alluminio con "effetto reticolare".



□ **Versione Base**
■ **Versione Sport**
■ **Versione M Sport**

Modanature interne in nero lucido.



□ **Versione M Sport**

Modanature interne in alluminio Tetragon.¹

Anche in caso di corretto utilizzo, sui rivestimenti dei sedili potrebbero apparire prima o poi macchie non eliminabili. Queste possono essere causate in particolare da capi d'abbigliamento che stingono.

Il colore degli interni dipende dal colore dei rivestimenti scelto.

¹ Di serie per M40i.

CERCHI E PNEUMATICI.

Troverete ulteriori informazioni sulla nuova app Cataloghi BMW, disponibile ora per smartphone e tablet.



■ Cerchi in lega leggera da 17", styling a V n° 768 in Reflex Silver con pneumatici misti Runflat: anteriori 7,5J x 17 con pneumatici 225/50 R17, posteriori 8,5J x 17 con pneumatici 255/45 R17.



□ Cerchi in lega leggera da 18", styling a V n° 770 in Ferric Grey con pneumatici misti: anteriori 8J x 18 con pneumatici 225/45 ZR18, posteriori 9J x 18 con pneumatici 255/40 ZR18.¹



□ Cerchi in lega leggera da 18", styling a V n° 770 in Orbit Grey bicolore torniti a specchio con pneumatici misti: anteriori 8J x 18 con pneumatici 225/45 ZR18, posteriori 9J x 18 con pneumatici 255/40 ZR18.^{1,3}



□ Cerchi in lega leggera M da 18", styling a doppi raggi n° 798 M bicolore in Ferric Grey torniti a specchio con pneumatici misti: anteriori 8J x 18 con pneumatici 225/45 ZR18, posteriori 9J x 18 con pneumatici 255/40 ZR18.^{1,6}



□ Cerchi in lega leggera M da 18", styling a doppi raggi n° 798 M bicolore in Orbit Grey torniti a specchio con pneumatici misti: anteriori 9J x 18 con pneumatici 255/40 ZR18, posteriori 10J x 18 con pneumatici 275/40 ZR18.^{2,5}



□ Cerchi in lega leggera da 19", styling a V n° 772 in Ferric Grey bicolore con pneumatici misti, torniti a specchio, anteriori 9J x 19 con pneumatici 255/35 ZR19, posteriori 10J x 19 con pneumatici 275/35 ZR19.^{1,3}



□ Cerchi in lega leggera M da 19", styling a doppi raggi n° 799 M bicolore in Jet Black, torniti a specchio, con pneumatici misti: anteriori 9J x 19 con pneumatici 255/35 ZR19, posteriori 10J x 19 con pneumatici 275/35 ZR19.⁴



□ Cerchi in lega leggera M da 19", styling a doppi raggi n° 800 M bicolore in Cerium Grey opaco torniti a specchio, con pneumatici misti: anteriori 9J x 19 con pneumatici 255/35 ZR19, posteriori 10J x 19 con pneumatici 275/35 ZR19.⁵



□ Cerchi in lega leggera M da 19", styling a doppi raggi n° 799 M in Jet Black pastello con pneumatici misti: anteriori 9J x 19 con pneumatici 255/35 ZR19, posteriori 10J x 19 con pneumatici 275/35 ZR19.⁴

¹ Non disponibile per M40i.

² Di serie per M40i.

³ Disponibile solo in abbinamento alla versione Sport.

⁴ Disponibile solo in abbinamento alla versione M Sport o per M40i.

⁵ Disponibile solo per M40i.

⁶ Disponibile solo in abbinamento alla versione M Sport.

ACCESSORI ORIGINALI BMW.

■ Di serie □ Optional ○ Accessori



○ Eleganti cerchi in lega leggera BMW da 17", styling a V n° 768 in Ferric Grey con pneumatici misti, Runflat. Set di ruote invernali completo anteriori 7,5J x 17 con pneumatici 225/50 R17, posteriori 8J x 17 con pneumatici 225/50 R17.



○ Eleganti cerchi in lega leggera BMW da 18", styling a doppi raggi n° 798 M in Orbit Grey con pneumatici misti. Set di ruote complete invernali anteriori 8,5J x 18 con pneumatici 255/40 R18, posteriori 9J x 18 con pneumatici 255/40 R18.



○ Il coprimozzo fisso è dotato di logo BMW che non gira più insieme alla ruota, ma rimane fermo in orizzontale. Il coprimozzo può essere installato su tutte le ruote BMW in lega leggera con un diametro foro pari a 112 mm.



○ I cappucci delle valvole BMW in alluminio di alta qualità proteggono efficacemente le valvole in alluminio RDC dallo sporco e dall'umidità. Allo stesso tempo, migliorano l'aspetto dello pneumatico. Con logo BMW.



○ I tappetini per tutte le stagioni BMW con bordo rialzato sono durevoli e su misura, hanno un design gradevole e proteggono il vano piedi dall'umidità. Sono realizzati in nero e dotati di inserto Z4 in nero-argento.



○ La custodia di ricarica BMW wireless permette di ricaricare il modello Apple iPhone™ 7 Plus. L'innovativa custodia può essere abbinata ai carica-batteria certificati Qi e funge da protezione.

Scoprite l'ampia gamma di proposte studiate per gli allestimenti esterni ed interni, la comunicazione e l'informazione, nonché per il trasporto e l'equipaggiamento per bagagliaio. Il vostro Concessionario BMW sarà lieto di fornirvi maggiori informazioni e ha pronto per voi

lo speciale catalogo che illustra tutta la gamma degli Accessori Originali BMW. Troverete ulteriori informazioni sul sito: www.bmw.it/accessori

BMW Z4	sDrive20i	sDrive30i	M40i

Massa				
Massa a vuoto CE¹	kg	1495	1505	1610
Massa complessiva ammessa	kg	1740	1740	1860
Carico utile	kg	320	310	325
Volume bagagliaio	l	281	281	281

Motore²				
Cilindri/valvole per cilindro		4/4	4/4	6/4
Cilindrata	cm³	1998	1998	2998
Potenza/regime nominali	kW (CV)/g/min	145 (197)/4500–6500	190 (258)/5000–6500	250 (340)/5000–6500
Coppia massima/regime nominale	Nm/g/min	320/1450–4200	400/1550–4400	500/1600–4500

Trasmissione				
Trazione		Posteriore	Posteriore	Posteriore
Cambio di serie		Steptronic sportivo a 8 rapporti⁵	Steptronic sportivo a 8 rapporti	Steptronic sportivo a 8 rapporti

Prestazioni				
Velocità massima	km/h	240	250⁴	250⁴
Accelerazione 0–100 km/h	s	6,6	5,4	4,5

Consumo²,³ – Tutti i motori sono conformi alla norma Euro 6 sulle emissioni				
Urbano	l/100 km	7,3	7,4–7,3	9,2
Extraurbano	l/100 km	5,4–5,2	5,4–5,2	6,3–5,9
In ciclo misto	l/100 km	6,1–6,0	6,1–6,0	7,4–7,1
Normativa sui gas di scarico (omologazione)		EU6d-temp	EU6d-temp	EU6d-temp
Emissioni di CO₂ ciclo misto	g/km	139–136	139–136	168–162
Capacità del serbatoio	l	52	52	52

Cerchi/Pneumatici				
Dimensioni degli pneumatici		Anteriore: 225/50 R17 94 W Posteriore: 255/45 R17 98 W	Anteriore: 225/50 R17 94 W Posteriore: 255/45 R17 98 W	Anteriore: 255/40 ZR18 95 Y Posteriore: 275/40 ZR18 99 Y
Dimensioni dei cerchi		Anteriore: 7,5 J x 17 Posteriore: 8,5 J x 17	Anteriore: 7,5 J x 17 Posteriore: 8,5 J x 17	Anteriore: 9,0 J x 18 Posteriore: 10,0 J x 18
Materiale		Lega leggera	Lega leggera	Lega leggera

I dati relativi a prestazioni, consumo ed emissioni di CO₂ si riferiscono alle vetture con cambio di serie.

¹ La massa a vuoto CE si riferisce a una vettura con equipaggiamento di serie e non include gli optional. Nella massa a vuoto sono compresi il serbatoio di carburante pieno al 90 % + 75 kg per il guidatore. Gli optional possono modificare il peso della vettura, il carico utile e, se influiscono sull'aerodinamica, la velocità massima.

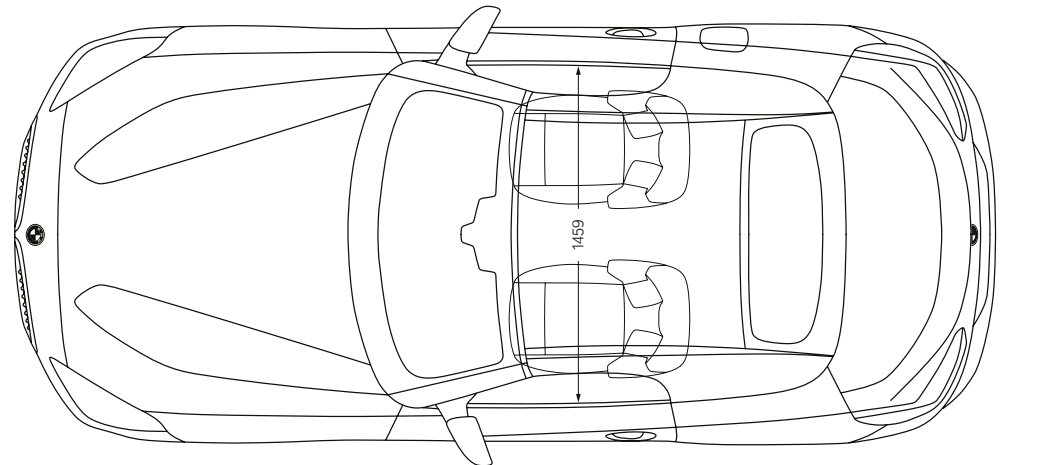
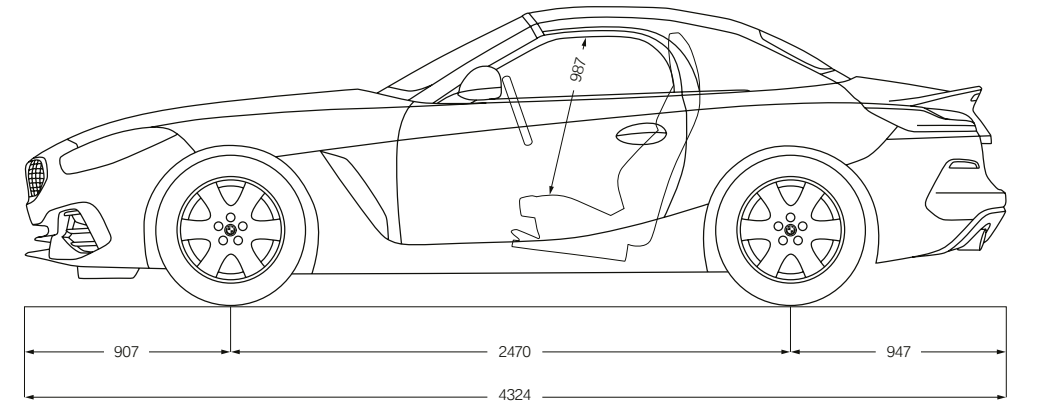
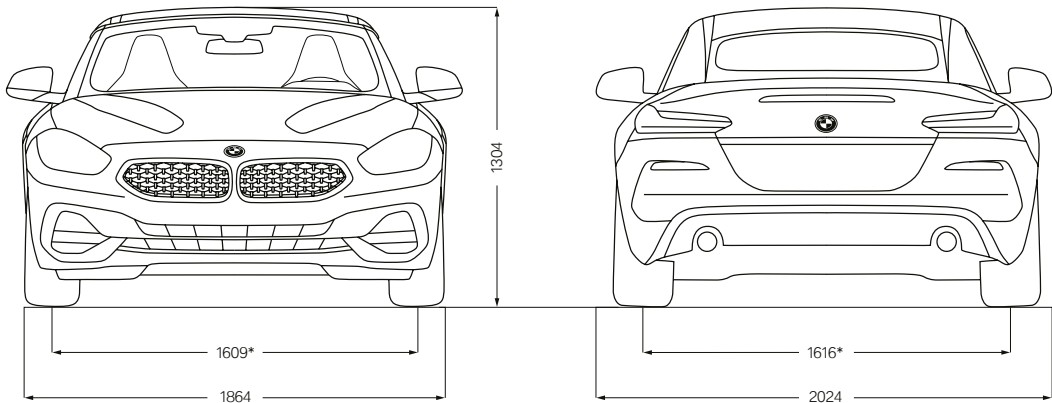
² I dati relativi alla potenza per i motori a benzina si riferiscono al funzionamento con combustibile a 98 ottani. I dati relativi ai consumi si riferiscono al funzionamento con combustibile di riferimento a 98 ottani reg. (UE) 2007/715. È consentito l'uso di carburante senza piombo a 91 ottani e superiore con una percentuale massima di etanolo del 10 % (E10). BMW consiglia l'impiego di benzina super senza piombo a 95 ottani.

³ I dati indicati relativi al consumo di carburante, alle emissioni di CO₂ e al consumo di corrente sono stati rilevati secondo il processo di misurazione prescritto dal Regolamento dell'Unione Europea (EC) 715/2007 nella versione attualmente in vigore. I dati si riferiscono a una vettura con equipaggiamento standard sul mercato tedesco. Possono sussistere differenze nella dimensione di cerchi e pneumatici, e negli optional disponibili, che possono variare in fase di configurazione. I dati sono già rilevati in base alla nuova legge sul ciclo di guida WLTP e riparametrati per confronto con il ciclo di guida NEDC. Per queste ultime, ai fini del calcolo delle imposte e di altre spese riguardanti (anche) le emissioni di CO₂, potrebbero essere validi valori diversi da quelli qui indicati.

⁴ Autolimitata elettronicamente.

⁵ Di serie fino a giugno 2019. Da luglio 2019 il cambio di serie sarà manuale a 6 rapporti.

I valori tra [] si riferiscono alle vetture con cambio Steptronic.



*Valori diversi per M40i - carreggiata anteriore: 1594 mm, carreggiata posteriore: 1589 mm

THE Z4

		Z4 sDrive20i	Z4 sDrive30i	Z4 M40i
Treibstoff Carburant Carburante		Benzin Essence Benzina	Benzin Essence Benzina	Benzin Essence Benzina
Treibstoffverbrauch gesamt ¹ Consommation de carburant en cycle mixte ¹ Consumo di carburante nel ciclo combinato ¹	l/100 km (Aut.)	6,9–6,9 (6,1–6,1)	(6,1–6,1)	(7,4–7,4)
CO ₂ -Emission ² Émissions CO ₂ ² Emissioni CO ₂ ²	g/km (Aut.)	157–157 (139–139)	(139–139)	(168–168)
CO ₂ -Emission aus der Treibstoff-/Stromproduktion Émissions de CO ₂ de la production de carburant/d'électricité Emissioni di CO ₂ dalla produzione di carburante/energia elettrica	g/km (Aut.)	36–36 (32–32)	(32–32)	(39–39)
Energieeffizienz-Kategorie ³ Catégorie de rendement énergétique ³ Categoria d'efficienza energetica ³	(Aut.)	G–G (F–F)	(F–F)	(G–G)
Abgasnorm Norme sur les émissions polluantes Norma gas di scarico		EU6d-TEMP	EU6d-TEMP	EU6d-TEMP

¹ Die Verbrauchsangaben in unseren Verkaufsunterlagen sind europäische Treibstoff-Normverbrauchs-Angaben, die zum Vergleich der Fahrzeuge dienen. In der Praxis können diese jedoch je nach Fahrstil, Zuladung, Topographie und Jahreszeit teilweise deutlich abweichen. Die Angaben zu Kraftstoffverbrauch und CO₂-Emission sind abhängig vom gewählten Reifenformat.

² Der Durchschnittswert der CO₂-Emissionen aller immatrikulierten Neuwagen beträgt für das Jahr 2019 137 g/km.

³ Die Berechnung beruht auf der Verordnung des UVEK über Angaben auf der Energieetikette von neuen Personenkraftwagen (VEE-PKW) vom 23. November 2018.

Die Angaben zu Kraftstoffverbrauch, CO₂-Emissionen und Stromverbrauch wurden nach dem vorgeschriebenen Messverfahren VO (EU) 2007/715 in der jeweils zur Genehmigung des Fahrzeugs gültigen Fassung ermittelt. Die Angaben beziehen sich auf ein Fahrzeug in Basisausstattung in Deutschland, die Spannen berücksichtigen Unterschiede in der gewählten Rad- und Reifengröße und können sich während der Konfiguration verändern.

Wichtiger Hinweis: Die Werte sind bereits auf Basis des neuen WLTP-Testzyklus ermittelt und zur Vergleichbarkeit auf NEFZ zurückgerechnet. Bei diesen Fahrzeugen können für die Bemessung von Steuern und anderen fahrzeugbezogenen Abgaben, die (auch) auf den CO₂-Ausstoß abstellen, andere als die hier angegebenen Werte gelten.

Modelländerungen sowie Druckfehler vorbehalten. Dieses technische Datenblatt ersetzt alle vorhergehenden.

¹ Les données de consommation indiquées dans nos documents de vente sont basées sur le cycle européen de consommation normalisée qui a pour objectif de permettre une comparaison entre les véhicules. En usage quotidien la consommation peut varier sensiblement en fonction du style de conduite, de la charge, de la topographie et des conditions climatiques. Les indications concernant la consommation de carburant et les émissions de CO₂ dépendent du format de pneus sélectionné.

² La valeur moyenne des émissions de CO₂ de tous les véhicules neufs immatriculés est de 137 g/km pour l'année 2019.

³ Le calcul se base sur l'ordonnance du DETEC sur les données figurant sur l'étiquette-énergie des voitures de tourisme neuves (OEE-VT) du 23 novembre 2018.

Les données relatives à la consommation de carburant, aux émissions de CO₂ et à la consommation électrique ont été calculées selon la méthode de mesure prescrite (règlement CE no 715/2007) dans la version en vigueur pour l'autorisation du véhicule. Les données se réfèrent à un véhicule doté de l'équipement de base en Allemagne; les écarts tiennent compte des différences dans la taille des roues et des pneus choisis et peuvent varier en fonction de la configuration.

Note importante: Les valeurs ont déjà été calculées sur la base de la nouvelle loi portant sur le nouveau cycle de test WLTP; elles ont été ramenées aux valeurs NEDC à des fins de comparaison. Dans le cas de ces véhicules, d'autres valeurs que celles indiquées ici peuvent s'appliquer pour le calcul des impôts et des taxes spécifiques se basant (également) sur les émissions de CO₂. Sous réserve de modifications des modèles et d'erreurs d'impression. Cette fiche technique remplace toutes les précédentes.

¹ I dati indicati nei nostri prospetti si basano sul ciclo europeo di consumo normalizzato che ha come obiettivo quello di permettere il paragone tra vetture. Nell'uso quotidiano i consumi possono variare sensibilmente in funzione dello stile di guida, del carico, della topografia e della stagione. I dati relativi ai consumi e alle emissioni di CO₂ dipendono dal formato degli pneumatici.

² Per il 2019, il valore medio delle emissioni di CO₂ di tutte le automobili nuove immatricolate è di 137 g/km.

³ Il calcolo si basa sull'ordinanza del DATEC concernente le indicazioni dell'etichetta energia per le automobili nuove (OEEA) del 23 novembre 2018. Potrete trovare ulteriori informazioni sull'ultima pagina.

I dati relativi al consumo di carburante, alle emissioni di CO₂ e al consumo elettrico sono stati rilevati in conformità con il procedimento di misura prescritto dal regolamento CE no 715/2007 nella rispettiva versione valida per l'omologazione della vettura. I dati sono riferiti a una vettura con equipaggiamento base in Germania, le variazioni tengono conto delle differenze tra le dimensioni delle ruote e degli pneumatici scelti e possono subire modifiche durante la configurazione.

Indicazione importante: I valori sono stati già calcolati in base al nuovo ciclo di prova WLTP e sono stati adattati in modo da offrire una comparabilità con i valori NEDC. Ai fini fiscali e di calcolo di altri diritti relativi alla vettura, che considerano (anche) le emissioni di CO₂, per queste vetture possono trovare applicazione valori differenti da quelli indicati.

Con riserva di modifiche dei modelli ed errori di stampa. La presente scheda tecnica sostituisce tutte le precedenti.

BMW Z4 M40i:

motore benzina a 6 cilindri in linea M TwinPower Turbo, 250 kW (340 CV), cerchi in lega leggera M da 19", styling a doppi raggi n° 799 M in Jet Black pastello, colore vernice San Francisco Red metallizzato; sedili sportivi in pelle Vernasca Ivory White con cucitura decorativa; modanature interne in alluminio "effetto maglia", plancia strumenti in Sensatec; Shadow Line BMW Individual con contenuti estesi.

Questo catalogo presenta modelli, equipaggiamenti e possibilità di configurazione (di serie o optional) delle vetture commercializzate da BMW Italia S.p.A. sul mercato italiano. Successivamente alla data di chiusura redazionale di questa pubblicazione (15.11.2018), in altri Paesi membri dell'Unione Europea, così come in Svizzera e in Liechtenstein, possono sussistere differenze nelle dotazioni e nelle opzioni di configurazione previste per i singoli modelli. Il vostro Partner BMW vi fornirà ogni informazione sulle versioni offerte. Con riserva di modifiche costruttive e agli equipaggiamenti.

© BMW AG, Monaco di Baviera/Germania. La riproduzione, anche parziale, è ammessa solamente dietro espressa autorizzazione scritta di BMW AG, Monaco di Baviera.