



Freude am Fahren



DER NEUE BMW Z4.

BMW EFFICIENT DYNAMICS.
WENIGER VERBRAUCH. MEHR FAHRFREUDE.

DER NEUE BMW Z4.



18 Highlights




20 Farbwelten



24 Räder und Reifen / Original BMW Zubehör

DIGITAL MEHR ENTDECKEN: DIE NEUE BMW KATALOGE-APP.

Mehr Informationen, mehr Freude am Fahren: Mit der neuen BMW Kataloge-App erleben Sie BMW digital und interaktiv wie nie zuvor. Laden Sie sich jetzt die BMW Kataloge-App für Ihr Smartphone oder Tablet herunter und entdecken Sie Ihren BMW neu.



26 Technische Daten



ZEIT FÜR EINE
OFFENE BEZIEHUNG.

DAS LEBEN IST SCHÖN.






FÜR ERLEBNISSAMMLER.



SONNEN
UND STRAHLEN.





ZUM ANHIMMELN.

MIT ALLER VERNUNFT GEGEN
JEDE REGEL.



DIE UNABHÄNGIGKEITSERKLÄRUNG.



Ausdrucksstarkes Roadster-Design Breite Front mit durchgehender „Clam Shell“-Motorhaube II Große Doppelnieren in neuartigem „Mesh-Design“ II Neues Design der Adaptiven LED-Scheinwerfer¹ mit vertikal angeordneten Tuben II Überrollbügel mit integriertem Windschutz¹.

Dynamische Ausstrahlung, komfortable Ausstattung Instrumententafel in Sensatec^{1,2} II Klar definierte Funktionsinseln II Fahrerorientiertes Cockpitdesign. **Leistung, nach oben offen** M Sportdifferenzial^{1,2} II Adaptives M Fahrwerk^{1,2} II M Sportbremse^{1,2} II Sportliches Handling durch verbesserte Lenkung II Niedriger Schwerpunkt. **Next-Level-Fahrerassistenz und -Konnektivität** Anzeigeverbund aus Informationsdisplay und Kombiinstrument mit 10,25" Display^{3,4} II Innovatives Bediensystem BMW Operating System 7.0^{3,4} II BMW Head-Up Display⁵. **Freiheit, neu interpretiert – der neue BMW Z4.**

¹ Ausstattung optional erhältlich.

² Serie für M40i.

³ Aktuell und bis voraussichtlich Juli 2019 kann der neue Z4 nur mit der aufpreispflichtigen Sonderausstattung BMW Live Cockpit Professional (6U3) bestellt werden.

⁴ Für sDrive20i nur erhältlich in Verbindung mit weiteren Ausstattungen.

⁵ Die Anzeigen des BMW Head-Up Displays sind mit polarisierten Sonnenbrillen nur eingeschränkt erkennbar. Die eingeblendeten Inhalte sind ausstattungsabhängig. Einblendungen setzen den Erwerb weiterer Sonderausstattungen voraus.

HIGHLIGHTS.

Entdecken Sie mehr Informationen mit der neuen BMW Kataloge-App. Jetzt erhältlich für Ihr Smartphone und Tablet.

■ Serienausstattung □ Sonderausstattung



□ In der Basisausstattung zeigt sich der neue BMW Z4 sDrive20i in der optionalen Außenfarbe Glaciersilber metallic mit optionalen 18" Leichtmetallrädern V-Speiche 770 in Ferricgrau mit Mischbereifung.



□ Die leistungsstarke M Sportbremse^{1,2} zeichnet sich durch große Bremsscheiben und exklusive blau lackierte Bremssättel mit M Schriftzug aus.



□ Das 8-Gang Steptronic Sport Getriebe^{3,4} ermöglicht sehr sportliche Gangwechsel sowohl automatisch als auch manuell per Schaltwippen bzw. Wählhebel.



□ Die M Sportsitze^{2,5} mit integrierten Kopfstützen, tiefen Sitzflächen sowie hohen Sitz- und Lehnenwangen bieten Fahrer und Beifahrer verbesserten Halt auch in schnellen Wechselkurven. Darüber hinaus kann der Sitz dank der integrierten Lehnenbreitenverstellung individuell an die Körpermaße angepasst werden.



□ Harman Kardon Surround Sound System⁵ mit 408-Watt-Digitalverstärker, sieben Kanälen, fahrzeugspezifischem Equalizing und zwölf Lautsprechern.



□ Das vollfarbige BMW Head-Up Display⁶ blendet per optischer Projektion für die Fahrt relevante Daten in das Sichtfeld des Fahrers ein.



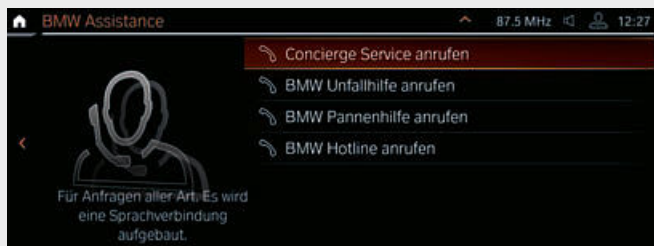
□ Der Adaptive LED-Scheinwerfer⁵ in Voll-LED-Technologie sorgt mit integriertem Fahrtrichtungsanzeiger, Abblendlicht, Fernlicht sowie Tagfahrlicht für Sicherheit und optimale Ausleuchtung der Fahrbahn. Der blendfreie Fernlichtassistent und das Adaptive Kurvenlicht mit variabler Lichtsteuerung verbessern deutlich die Sicht bei Dunkelheit für entspannteres Fahren fast wie am Tag.



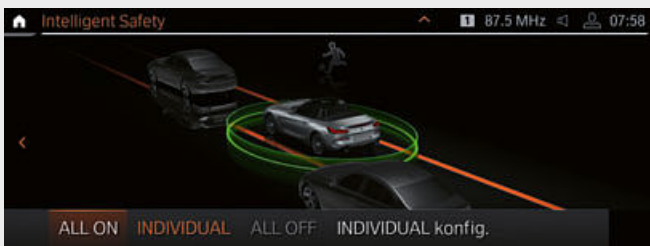
□ Ambientes Licht² lässt im Innenraum eine entspannende, behagliche Lichtstimmung entstehen. Es sind elf vordefinierte Lichtdesigns in sechs verschiedenen Farben mit Kontur- und Ambiente-Beleuchtung in Instrumententafel, Türverkleidungen und Mittelkonsole wählbar.



□ Der neue BMW Z4 sDrive30i mit M Sportpaket in Misano Blau metallic mit optionalen 19" M Leichtmetallrädern Doppelspeiche 799 M in Bicolor Jetblack, glanzgedreht, mit Mischbereifung.



□ Concierge Service, Remote Services, Real Time Traffic Information oder doch Apple CarPlay® Vorbereitung? Warum einzeln buchen, wenn Sie auch alles zusammen haben können? Mit dem Connected Package Professional⁶ holen Sie sich diese Services von BMW ConnectedDrive und weitere Dienste kostenlos zum Testen.



□ Das Sicherheitspaket Driving Assistant^{5,7} umfasst die kamera-basierten Systeme Auffahr- und Personenwarnung mit City-Vollverzögerung, Speed Limit Assist inkl. Speed Limit Info mit Überholverbotsanzeige und Vorausschau sowie der Spurverlassenswarnung. Zusätzlich beinhalten die radarbasierten Ausstattungen Querverkehrswarnung hinten, Spurwechselwarnung und Heckkollisionswarnung.



□ Das Adaptive M Fahrwerk² lässt sich jederzeit elektronisch gesteuert an die Fahrbahnbedingungen und die Fahrsituation anpassen. Zudem kann der Fahrer die Charakteristik des Fahrwerks über den Fahrerlebnisschalter auf seinen momentan bevorzugten Fahrstil abstimmen – von komfortabel bis besonders sportlich mit ausgeprägt agilem Handling.



□ Das BMW Live Cockpit Professional mit Navigationsfunktion beinhaltet einen hochwertigen Anzeigenverbund bestehend aus einem per Touch bedienbaren, hochauflösenden 10,25" großen Control Display und einem volldigitalen Instrumentendisplay gleicher Größe.^{5,9}

¹ Nur erhältlich in Verbindung mit M Sportpaket.
² Serie für M40i.

³ Serie für sDrive30i und M40i.

⁴ sDrive20i bis 07/19 nur mit der aufpreispflichtigen Sonderausstattung Steptronic Sport Getriebe erhältlich.

⁵ Nur erhältlich in Verbindung mit weiteren Ausstattungen. Weitere Informationen finden Sie in der Preisliste.

⁶ Die Laufzeit beträgt drei Jahre.

⁷ Die Funktion kann bei Dunkelheit und Nebel eingeschränkt sein.

⁸ Die Anzeigen des BMW Head-Up Displays sind mit polarisierten Sonnenbrillen nur eingeschränkt erkennbar. Die eingeblendeten Inhalte sind ausstattungsabhängig. Einblendungen setzen den Erwerb weiterer Sonderausstattungen voraus.

⁹ Aktuell und bis voraussichtlich Juli 2019 kann der neue Z4 nur mit der aufpreispflichtigen Sonderausstattung BMW Live Cockpit Professional (6U3) bestellt werden.

Entdecken Sie mehr Informationen mit der neuen BMW Kataloge-App. Jetzt erhältlich für Ihr Smartphone und Tablet.

■ Serienausstattung □ Sonderausstattung



■ Uni 300 Alpinweiß




□ Metallic A96 Mineralweiß¹




□ Metallic A83 Glaciersilber

BMW INDIVIDUAL



□ BMW Individual C37 Frozen Grey metallic²



□ Metallic 475 Black Sapphire



□ Metallic C10 Mediterranblau¹



□ Metallic C34 San Francisco Rot¹

M SPORTPAKET



□ Metallic C1D Misano Blau²

[**BMW Konfigurator**] Stellen Sie mit dem Konfigurator Ihren ganz persönlichen BMW zusammen. Alle aktuellen Motoren, Farben und Ausstattungen stehen Ihnen bei der Auswahl zur Verfügung. Mehr unter www.bmw.at/konfigurator und www.bmw.ch/konfigurator

[**Farbfelder**] Die hier abgebildeten Farbfelder sollen Ihnen einen ersten Eindruck der Farben und Materialien für Ihren BMW vermitteln. Erfahrungsgemäß können Druckfarben den Farbton der Lackierungen, Polster und Interieurleisten jedoch im Einzelfall nicht originalgetreu wiedergeben. Besprechen Sie daher gern die Farbwahl mit Ihrem BMW Vertragshändler oder in Ihrer Niederlassung. Zudem kann man Ihnen dort auch Muster zeigen und bei speziellen Wünschen weiterhelfen.

¹ Nicht erhältlich für M Sportpaket und M40i.
² Exklusiv erhältlich für M Sportpaket und M40i.

FARBWELT INTERIEUR.


Entdecken Sie mehr Informationen mit der neuen BMW Kataloge-App. Jetzt erhältlich für Ihr Smartphone und Tablet.

■ Serienausstattung □ Sonderausstattung



STOFF-LEDER-KOMBINATION

Verfügbar mit



■ **M Sportpaket**

Leder ‚Vernasca‘-/
Alcantara-
Kombination
HCNL Schwarz,
Kontraststeppung
Blau¹

LEDER

Verfügbar mit



□ **Sport Line**
□ **M Sportpaket**

Leder ‚Vernasca‘
MAEY Elfenbeinweiß
Dekorsteppung,
Interieurfarbe
Schwarz



■ **Sport Line**
□ **M Sportpaket**

Leder ‚Vernasca‘
MAH7 Schwarz
Dekorsteppung,
Interieurfarbe
Schwarz



□ **Sport Line**
□ **M Sportpaket**

Leder ‚Vernasca‘
MAKN Magmarot
Dekorsteppung,
Interieurfarbe
Schwarz



□ **Sport Line**
□ **M Sportpaket**

Leder ‚Vernasca‘
MAPQ Cognac
Dekorsteppung,
Interieurfarbe
Schwarz




■ **Basis**

Leder ‚Vernasca‘
MASW Schwarz,
Interieurfarbe
Schwarz

INTERIEURLEISTEN

Verfügbar mit



■ **Basis**

Interieurleisten
Quarzsilber matt.



□ **Basis**
■ **Sport Line**
■ **M Sportpaket**

Interieurleisten
schwarz
hochglänzend.



□ **Basis**
□ **Sport Line**
□ **M Sportpaket**

Interieurleisten
Aluminium
‚Mesheffect‘.



□ **M Sportpaket**

Interieurleisten
Aluminium
Tetragon.¹

Bitte beachten Sie, dass auch bei bestimmungsgemäßem Gebrauch über kurz oder lang nicht behebbare Verunreinigungen auf den Sitzbezügen auftreten können. Dies kann insbesondere durch nicht farbechte Kleidung hervorgerufen werden.

Bitte beachten Sie, dass die Interieurfarbe abhängig von der gewählten Polsterfarbe ist.

¹ Serie für M40i.

RÄDER UND REIFEN.

Entdecken Sie mehr Informationen mit der neuen BMW Kataloge-App. Jetzt erhältlich für Ihr Smartphone und Tablet.



■ 17" Leichtmetallräder V-Speiche 768 in Reflexsilber mit Mischbereifung und Notlaufeigenschaften, Radgröße vorn 7,5J x 17, Bereifung 225/50 R17, Radgröße hinten 8,5J x 17, Bereifung 255/45 R17.



□ 18" Leichtmetallräder V-Speiche 770 in Ferricgray mit Mischbereifung, Radgröße vorn 8J x 18, Bereifung 225/45 ZR18, Radgröße hinten 9J x 18, Bereifung 255/40 ZR18.¹



□ 18" Leichtmetallräder V-Speiche 770 in Bicolor Orbitgray mit Mischbereifung, glanzgedreht, Radgröße vorn 8J x 18, Bereifung 225/45 ZR18, Radgröße hinten 9J x 18, Bereifung 255/40 ZR18.^{1,3}



□ 18" M Leichtmetallräder Doppelspeiche 798 M in Bicolor Ferricgray mit Mischbereifung, glanzgedreht, Radgröße vorn 8J x 18, Bereifung 225/45 ZR18, Radgröße hinten 9J x 18, Bereifung 255/40 ZR18.^{1,6}



□ 18" M Leichtmetallräder Doppelspeiche 798 M in Bicolor Orbitgray mit Mischbereifung, glanzgedreht, Radgröße vorn 9J x 18, Bereifung 255/40 ZR18, Radgröße hinten 10J x 18, Bereifung 275/40 ZR18.^{2,5}



□ 19" Leichtmetallräder V-Speiche 772 in Bicolor Ferricgray mit Mischbereifung, glanzgedreht, Radgröße vorn 9J x 19, Bereifung 255/35 ZR19, Radgröße hinten 10J x 19, Bereifung 275/35 ZR19.^{1,3}



□ 19" M Leichtmetallräder Doppelspeiche 799 M in Bicolor Jetblack mit Mischbereifung, glanzgedreht, Radgröße vorn 9J x 19, Bereifung 255/35 ZR19, Radgröße hinten 10J x 19, Bereifung 275/35 ZR19.⁴



□ 19" M Leichtmetallräder Doppelspeiche 800 M in Bicolor Ceriumgray matt mit Mischbereifung, glanzgedreht, Radgröße vorn 9J x 19, Bereifung 255/35 ZR19, Radgröße hinten 10J x 19, Bereifung 275/35 ZR19.⁵



□ 19" M Leichtmetallräder Doppelspeiche 799 M in Jetblack uni mit Mischbereifung, Radgröße vorn 9J x 19, Bereifung 255/35 ZR19, Radgröße hinten 10J x 19, Bereifung 275/35 ZR19.⁴

¹ Nicht erhältlich für M40i.
² Serie für M40i.
³ Nur erhältlich in Verbindung mit Sport Line.

⁴ Nur erhältlich in Verbindung mit M Sportpaket oder für M40i.
⁵ Nur erhältlich für M40i.
⁶ Nur erhältlich in Verbindung mit M Sportpaket.

ORIGINAL BMW ZUBEHÖR.

■ Serienausstattung □ Sonderausstattung ○ Zubehör



○ Hochwertige 17" BMW Leichtmetallräder V-Speiche 768 in Ferricgray mit Mischbereifung und Notlaufeigenschaften. RDC-Winter-Komplettäder mit Radgröße vorn 7,5J x 17, Bereifung 225/50 R17, Radgröße hinten 8J x 17, Bereifung 225/50 R17.



○ Hochwertige 18" BMW Leichtmetallräder Doppelspeiche 798 M in Orbitgray mit Mischbereifung. RDC-Winter-Komplettäder mit Radgröße vorn 8,5J x 18, Bereifung 255/40 R18, Radgröße hinten 9J x 18, Bereifung 255/40 R18.



○ Die feststehende Nabenabdeckung besteht aus dem BMW Logo, das sich nicht mehr mit dem Rad mitdreht, sondern waagrecht stehen bleibt. Die Nabenabdeckung kann auf allen BMW Leichtmetallrädern mit einem Lochkreisdurchmesser von 112 mm verbaut werden.



○ Die hochwertigen BMW Ventilkappen aus Aluminium schützen RDC-Aluminiumventile effektiv vor Schmutz und Nässe. Gleichzeitig werten sie das Erscheinungsbild des Reifens auf. Mit BMW Logo.



○ Die passgenauen, strapazierfähigen BMW Allwetter-Fußmatten mit hochgezogenem Rand und formschönem Design schützen den Fußraum vor Feuchtigkeit und Schmutz. Sie sind in Schwarz gestaltet und mit einem schwarz-silbernen Z4 Einleger versehen.



○ Die BMW Wireless-Charging-Hülle ermöglicht drahtloses Laden des Apple Gerätes iPhone™ 7 Plus per Induktion. Die innovative Handyhülle ist mit allen Qi-zertifizierten Ladegeräten kompatibel und dient gleichzeitig als Schutzhülle.

Entdecken Sie die vielfältigen innovativen Lösungen, die Ihnen in den Bereichen Exterior, Interieur, Kommunikation & Information sowie Transport & Gepäckraumlösungen zur Verfügung stehen. Ihr BMW Partner berät Sie gern zum gesamten Angebot an Original

BMW Zubehör und hält auch einen speziellen Zubehörkatalog für Sie bereit. Weitere Informationen finden Sie auch jederzeit unter www.bmw.at/zubehoer und www.bmw.ch/zubehoer

BMW Z4		sDrive20i	sDrive30i	M40i
Gewicht				
Leergewicht EG¹	kg	1495	1505	1610
Zulässiges Gesamtgewicht	kg	1740	1740	1860
Zuladung	kg	320	310	325
Gepäckraumvolumen	l	281	281	281
Motor²				
Zylinder/Ventile		4/4	4/4	6/4
Hubraum	cm³	1998	1998	2998
Nennleistung/Nenndrehzahl	kW (PS)/ 1/min	145 (197)/4500–6500	190 (258)/5000–6500	250 (340)/5000–6500
Max. Drehmoment/Drehzahl	Nm/1/min	320/1450–4200	400/1550–4400	500/1600–4500
Kraftübertragung				
Antriebsart		Hinterrad	Hinterrad	Hinterrad
Seriengetriebe		Manuelles 6 Gang Getriebe⁵	8-Gang Steptronic Sport	8-Gang Steptronic Sport
Fahrleistung				
Höchstgeschwindigkeit	km/h	240	250⁴	250⁴
Beschleunigung 0–100 km/h	s	6,6	5,4	4,5
Verbrauch²,³ – Alle Motoren erfüllen die EU6 Abgasnorm				
Innerorts	l/100 km	7,3	7,4–7,3	9,2
Außerorts	l/100 km	5,4–5,2	5,4–5,2	6,3–5,9
Kombiniert	l/100 km	6,1–6,0	6,1–6,0	7,4–7,1
Abgasnorm (typzugelassen)		EU6d-temp	EU6d-temp	EU6d-temp
CO₂-Emission kombiniert	g/km	139–136	139–136	168–162
Tankinhalt, ca.	l	52	52	52
Räder/Reifen				
Reifendimension		Vorne: 225/50 R17 94 W Hinten: 255/45 R17 98 W	Vorne: 225/50 R17 94 W Hinten: 255/45 R17 98 W	Vorne: 255/40 ZR18 95 Y Hinten: 275/40 ZR18 99 Y
Raddimension		Vorne: 7,5 J x 17 Hinten: 8,5 J x 17	Vorne: 7,5 J x 17 Hinten: 8,5 J x 17	Vorne: 9,0 J x 18 Hinten: 10,0 J x 18
Material		Leichtmetall	Leichtmetall	Leichtmetall

Angaben zu Fahrleistung, Verbrauch und CO₂-Emission gelten für Fahrzeuge mit Seriengetriebe. Werte in [] gelten für Fahrzeuge mit Steptronic Getriebe.

¹ Das EG-Leergewicht bezieht sich auf ein Fahrzeug mit serienmäßiger Ausstattung und beinhaltet keine Sonderausstattungen. Im Leergewicht sind 90 % Tankfüllung sowie 75 kg für den Fahrer berücksichtigt. Optionale Ausstattungen können das Gewicht des Fahrzeugs, die Nutzlast sowie bei Einfluss auf die Aerodynamik die Höchstgeschwindigkeit verändern.

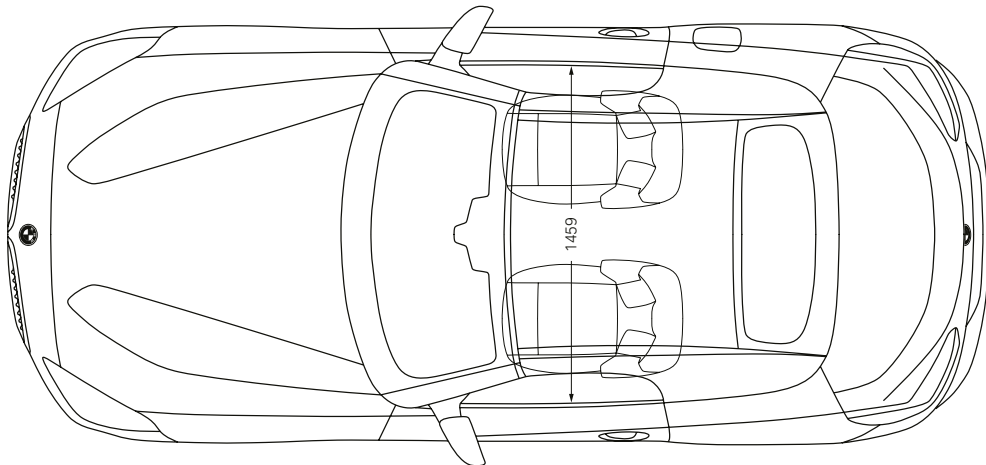
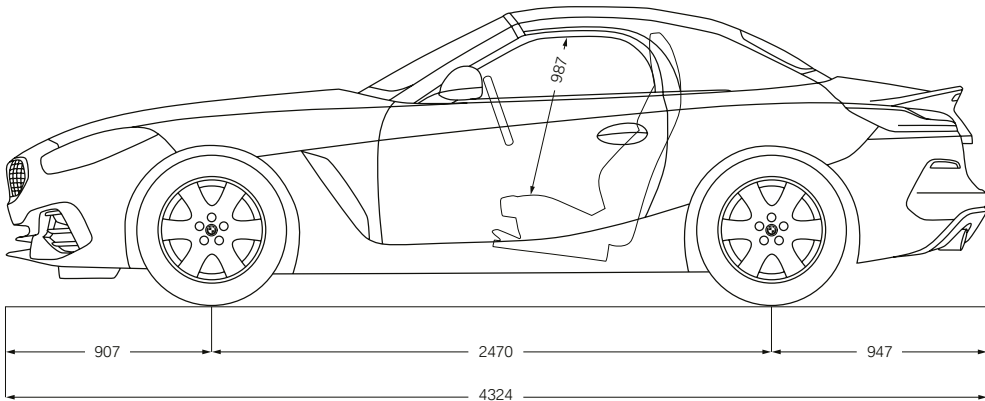
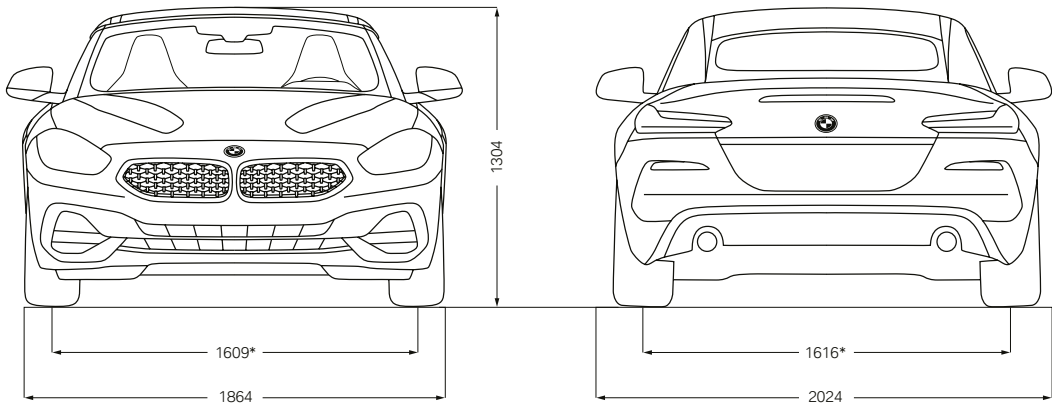
² Angaben zur Leistung für Benzinmotoren beziehen sich auf den Betrieb mit ROZ-98-Kraftstoff. Angaben zum Verbrauch beziehen sich auf den Betrieb mit Referenzkraftstoff gemäß VO (EU) 2007/715. Kraftstoffqualitäten bleifrei ROZ 91 und höher mit einem maximalen Ethanol-Anteil von 10 % (E10) sind zulässig. BMW empfiehlt die Verwendung von Superbenzin bleifrei ROZ 95.

³ Die Angaben zu Kraftstoffverbrauch, CO₂-Emissionen und Stromverbrauch wurden nach dem vorgeschriebenen Messverfahren VO (EU) 2007/715 in der jeweils geltenden Fassung ermittelt. Die Angaben beziehen sich auf ein Fahrzeug in Basisausstattung in Deutschland, die Spannweiten berücksichtigen Unterschiede in der gewählten Rad- und Reifengröße sowie der optionalen Sonderausstattung und können sich während der Konfiguration verändern. Die Angaben wurden bereits auf Basis des neuen WLTP-Testzyklus ermittelt und zur Vergleichbarkeit auf NEFZ zurückgerechnet. Bei diesen Fahrzeugen können für die Bemessung von Steuern und anderen fahrzeugbezogenen Angaben, die (auch) auf den CO₂-Ausstoß abstellen, andere als die hier angegebenen Werte gelten.

⁴ Elektronisch abgeregelt.

⁵ Aktuell und bis voraussichtlich Juli 2019 nur mit der aufpreispflichtigen Sonderausstattung Steptronic Sport Getriebe bestellbar.

Werte in [] gelten für Fahrzeuge mit Steptronic Getriebe.



* Abweichende Werte für M40i – Spurweite vorne: 1594 mm, Spurweite hinten: 1589 mm

		Z4 sDrive20i	Z4 sDrive30i	Z4 M40i
Treibstoff Carburant Carburante		Benzin Essence Benzina	Benzin Essence Benzina	Benzin Essence Benzina
Treibstoffverbrauch gesamt ¹ Consommation de carburant en cycle mixte ¹ Consumo di carburante nel ciclo combinato ¹	l/100 km (Aut.)	6,9–6,9 (6,1–6,1)	(6,1–6,1)	(7,4–7,4)
CO ₂ -Emission ² Émissions CO ₂ ² Emissioni CO ₂ ²	g/km (Aut.)	157–157 (139–139)	(139–139)	(168–168)
CO ₂ -Emission aus der Treibstoff-/Stromproduktion Émissions de CO ₂ de la production de carburant/d'électricité Emissioni di CO ₂ dalla produzione di carburante/energia elettrica	g/km (Aut.)	36–36 (32–32)	(32–32)	(39–39)
Energieeffizienz-Kategorie ³ Catégorie de rendement énergétique ³ Categoria d'efficienza energetica ³	(Aut.)	G–G (F–F)	(F–F)	(G–G)
Abgasnorm Norme sur les émissions polluantes Norma gas di scarico		EU6d-TEMP	EU6d-TEMP	EU6d-TEMP

¹ Die Verbrauchsangaben in unseren Verkaufsunterlagen sind europäische Treibstoff-Normverbrauchs-Angaben, die zum Vergleich der Fahrzeuge dienen. In der Praxis können diese jedoch je nach Fahrstil, Zuladung, Topographie und Jahreszeit teilweise deutlich abweichen. Die Angaben zu Kraftstoffverbrauch und CO₂-Emission sind abhängig vom gewählten Reifenformat.

² Der Durchschnittswert der CO₂-Emissionen aller immatrikulierten Neuwagen beträgt für das Jahr 2019 137 g/km.

³ Die Berechnung beruht auf der Verordnung des UVEK über Angaben auf der Energieetikette von neuen Personenkraftwagen (VEE-PKW) vom 23. November 2018.

Die Angaben zu Kraftstoffverbrauch, CO₂-Emissionen und Stromverbrauch wurden nach dem vorgeschriebenen Messverfahren VO (EU) 2007/715 in der jeweils zur Genehmigung des Fahrzeugs gültigen Fassung ermittelt. Die Angaben beziehen sich auf ein Fahrzeug in Basisausstattung in Deutschland, die Spannen berücksichtigen Unterschiede in der gewählten Rad- und Reifengröße und können sich während der Konfiguration verändern.

Wichtiger Hinweis: Die Werte sind bereits auf Basis des neuen WLTP-Testzyklus ermittelt und zur Vergleichbarkeit auf NEFZ zurückgerechnet. Bei diesen Fahrzeugen können für die Bemessung von Steuern und anderen fahrzeugbezogenen Abgaben, die (auch) auf den CO₂-Ausstoß abstellen, andere als die hier angegebenen Werte gelten.

Modelländerungen sowie Druckfehler vorbehalten. Dieses technische Datenblatt ersetzt alle vorhergehenden.

¹ Les données de consommation indiquées dans nos documents de vente sont basées sur le cycle européen de consommation normalisée qui a pour objectif de permettre une comparaison entre les véhicules. En usage quotidien la consommation peut varier sensiblement en fonction du style de conduite, de la charge, de la topographie et des conditions climatiques. Les indications concernant la consommation de carburant et les émissions de CO₂ dépendent du format de pneus sélectionné.

² La valeur moyenne des émissions de CO₂ de tous les véhicules neufs immatriculés est de 137 g/km pour l'année 2019.

³ Le calcul se base sur l'ordonnance du DETEC sur les données figurant sur l'étiquette-énergie des voitures de tourisme neuves (OEE-VT) du 23 novembre 2018.

Les données relatives à la consommation de carburant, aux émissions de CO₂ et à la consommation électrique ont été calculées selon la méthode de mesure prescrite (règlement CE no 715/2007) dans la version en vigueur pour l'autorisation du véhicule. Les données se réfèrent à un véhicule doté de l'équipement de base en Allemagne; les écarts tiennent compte des différences dans la taille des roues et des pneus choisis et peuvent varier en fonction de la configuration.

Note importante: Les valeurs ont déjà été calculées sur la base de la nouvelle loi portant sur le nouveau cycle de test WLTP; elles ont été ramenées aux valeurs NEDC à des fins de comparaison. Dans le cas de ces véhicules, d'autres valeurs que celles indiquées ici peuvent s'appliquer pour le calcul des impôts et des taxes spécifiques se basant (également) sur les émissions de CO₂. Sous réserve de modifications des modèles et d'erreurs d'impression. Cette fiche technique remplace toutes les précédentes.

¹ I dati indicati nei nostri prospetti si basano sul ciclo europeo di consumo normalizzato che ha come obiettivo quello di permettere il paragone tra vetture. Nell'uso quotidiano i consumi possono variare sensibilmente in funzione dello stile di guida, del carico, della topografia e della stagione. I dati relativi ai consumi e alle emissioni di CO₂ dipendono dal formato degli pneumatici.

² Per il 2019, il valore medio delle emissioni di CO₂ di tutte le automobili nuove immatricolate è di 137 g/km.

³ Il calcolo si basa sull'ordinanza del DATEC concernente le indicazioni dell'etichetta energia per le automobili nuove (OEEA) del 23 novembre 2018. Potrete trovare ulteriori informazioni sull'ultima pagina.

I dati relativi al consumo di carburante, alle emissioni di CO₂ e al consumo elettrico sono stati rilevati in conformità con il procedimento di misura prescritto dal regolamento CE no 715/2007 nella rispettiva versione valida per l'omologazione della vettura. I dati sono riferiti a una vettura con equipaggiamento base in Germania, le variazioni tengono conto delle differenze tra le dimensioni delle ruote e degli pneumatici scelti e possono subire modifiche durante la configurazione.

Indicazione importante: I valori sono stati già calcolati in base al nuovo ciclo di prova WLTP e sono stati adattati in modo da offrire una comparabilità con i valori NEDC. Ai fini fiscali e di calcolo di altri diritti relativi alla vettura, che considerano (anche) le emissioni di CO₂, per queste vetture possono trovare applicazione valori differenti da quelli indicati.

Con riserva di modifiche dei modelli ed errori di stampa. La presente scheda tecnica sostituisce tutte le precedenti.

BMW Z4 M40i:

M TwinPower Turbo Reihen-6-Zylinder Benzinmotor, 250 kW (340 PS), 19" M Leichtmetallräder Doppelspeiche 799 M in Jetblack uni, Außenfarbe in San Francisco Rot metallic, M Sportsitze in Leder Vernasca Elfenbeinweiß mit Dekorsteppung, Interieurleisten Aluminium ‚Mesheffect‘, Instrumententafel in Sensatec, BMW Individual Hochglanz Shadow Line mit erweiterten Umfängen.

Dieser Katalog gibt Modelle, Ausstattungsumfänge und Konfigurationsmöglichkeiten (Serienausstattung und Sonderausstattung) der von der BMW AG für den deutschen Markt gelieferten Fahrzeuge wieder. Die Ausstattungsumfänge und Konfigurationsmöglichkeiten in Bezug auf Serien- und Sonderausstattungen der einzelnen Modelle können in anderen Mitgliedsstaaten der Europäischen Union, in der Schweiz und in Liechtenstein sowie auch generell nach Redaktionsschluss dieses Mediums am 15.11.2018 abweichen. Ihr BMW Partner vor Ort informiert Sie gern über Details. Änderungen von Konstruktionen und Ausstattungen vorbehalten.

© BMW AG, München/Deutschland. Nachdruck, auch auszugsweise, nur mit schriftlicher Genehmigung von BMW AG, München.