

THE 7

LISTINO PREZZI | MARZO 2020



BAYERISCHE MOTOREN WERKE

PREZZI.

		750i xDrive	730d xDrive	740d xDrive
Prezzo con cambio Steptronic 8 marce	CHF IVA 7,7 % incl. CHF IVA escl.	139 400.– 129 434.–	114 100.– 105 942.–	126 300.– 117 270.–
Prezzo con cambio Steptronic sportivo 8 marce	CHF IVA 7,7 % incl. CHF IVA escl.	139 780.– 129 786.–	114 480.– 106 295.–	126 680.– 117 623.–
Sovrapprezzo Pacchetto M Sport	CHF IVA 7,7 % incl. CHF IVA escl.	6290.– 5840.–	7050.– 6546.–	6290.– 5840.–
Sovrapprezzo estensione della garanzia BMW 4 anni/200 000 km (vale il primo criterio raggiunto)	CHF IVA 7,7 % incl. CHF IVA escl.	0.– 0.–	0.– 0.–	0.– 0.–
Sovrapprezzo estensione della garanzia BMW 5 anni/200 000 km (vale il primo criterio raggiunto)	CHF IVA 7,7 % incl. CHF IVA escl.	2340.– 2173.–	2340.– 2173.–	2340.– 2173.–
Porte/posti		4/5	4/5	4/5
Volume vano bagagli	l	515	515	515
Cilindri/cilindrata	cm ³	8/4395	6/2993	6/2993
Potenza nominale	kW/CV	390/530	195/265	235/320
Coppia/regime	Nm/giri/min	750/1800–4600	620/2000–2500	680/1750–2250
Peso a vuoto ¹	kg	2040	1955	1990
Carburante		Benzina	Diesel	Diesel
Consumo di carburante nel ciclo combinato ²	l/100 km	11,1	7,3	7,4
Equivalente benzina ³	l/100 km		8,3	8,4
Consumo elettrico combinato	kWh/100 km			
Autonomia elettrica	km			
Emissioni di CO ₂ ⁴	g/km	252	190	194
Emissioni di CO ₂ dalla produzione di carburante/energia elettrica	g/km	56	35	36
Categoria d'efficienza energetica ⁵		G	D	E
Norma gas di scarico		EU6d-TEMP	EU6d-TEMP	EU6d-TEMP

¹ La massa a vuoto CE si riferisce a una vettura con equipaggiamento di serie e non include gli optional. Nella massa a vuoto sono compresi il serbatoio di carburante pieno al 90 % + 75 kg per il guidatore. Gli optional possono modificare il peso della vettura, il carico utile e, se influiscono sull'aerodinamica, la velocità massima.

² Le indicazioni di consumo sono valori standard calcolati secondo la WLTP (Worldwide Harmonized Light Vehicles Test Procedure), che ha come obiettivo un confronto tra le diverse vetture. Tuttavia nella pratica, tali indicazioni possono subire a volte delle nette variazioni a seconda dello stile di guida, del carico, delle diverse condizioni topografiche o della stagione. I dati relativi al consumo di carburante, alle emissioni di CO₂ e al consumo elettrico sono stati rilevati in conformità con il procedimento di misura prescritto dal regolamento CE no 715/2007 nella rispettiva versione valida per l'omologazione della vettura. Ai fini fiscali e di calcolo di altri diritti relativi alla vettura, che considerano (anche) il consumo e/o le emissioni di CO₂, possono trovare applicazione, a seconda della regolamentazione cantonale, valori parzialmente differenti da quelli indicati.

³ Affinché i consumi energetici delle diverse forme di motore (benzina, diesel, gas, corrente elettrica ecc.) siano comparabili, sono indicati anche come cosiddetti equivalenti benzina (unità di misura per l'energia).

⁴ Per il 2020, il valore medio delle emissioni di CO₂ di tutte le automobili nuove immatricolate è di 174 g/km. Il valore target di CO₂ per i veicoli omologati WLTP ammonta a 115 g/km.

⁵ **Attenzione:** l'indicazione della categoria di efficienza energetica è da intendersi con riserva. Le categorie di efficienza energetica definitive dopo l'omologazione saranno disponibili su etichettaenergia.ch. Il calcolo delle categorie di efficienza energetica qui rappresentate si basa sui consumi qui indicati e sull'ordinanza del DATEC concernente le indicazioni dell'etichetta Energia per le automobili nuove (OEEA) del 7 novembre 2019.

⁶ Valore di sistema con propulsione combinata di motore elettrico e a scoppio.

⁷ Autonomia elettrica (valore medio del cliente) = 30–40 km

750d xDrive	740Li xDrive	750Li xDrive	M760Li xDrive	745Le xDrive	730Ld xDrive	740Ld xDrive	750Ld xDrive
137 400.– 127 577.–	131 900.– 122 470.–	147 500.– 136 955.–		137 600.– 127 762.–	124 100.– 115 227.–	132 100.– 122 656.–	145 500.– 135 097.–
137 780.– 127 929.–	132 280.– 122 823.–	147 880.– 137 307.–	212 800.– 197 586.–	137 980.– 128 115.–	124 480.– 115 580.–	132 480.– 123 008.–	145 880.– 135 450.–
6 290.– 5 840.–	7 050.– 6 546.–	6 290.– 5 840.–		6 290.– 5 840.–	7 050.– 6 546.–	6 290.– 5 840.–	6 290.– 5 840.–
0.– 0.–	0.– 0.–	0.– 0.–	0.– 0.–	0.– 0.–	0.– 0.–	0.– 0.–	0.– 0.–
2 340.– 2 173.–	2 340.– 2 173.–	2 340.– 2 173.–	2 340.– 2 173.–	2 340.– 2 173.–	2 340.– 2 173.–	2 340.– 2 173.–	2 340.– 2 173.–
4/5	4/5	4/5	4/5	4/5	4/5	4/5	4/5
515	515	515	515	420	515	515	515
6/2993	6/2998	8/4395	12/6592	6/2998	6/2993	6/2993	6/2993
294/400	250/340	390/530	430/585	290/394 ⁶	195/265	235/320	294/400
760/2000–3000	450/1500–5200	750/1800–4600	850/1600–4500	600 ⁶	620/2000–2500	680/1750–2250	760/2000–3000
2035	1935	2075	2295	2110	2005	2025	2075
Diesel	Benzina	Benzina	Benzina	Benzina/Elettrico	Diesel	Diesel	Diesel
7,6	9,9	11,1	13,8	2,7	7,3	7,4	7,7
8,7				4,8	8,3	8,4	8,8
				19,1			
				41 ⁷			
199	226	253	315	63	192	194	202
37	50	56	70	38	35	36	37
E	G	G	G	B	D	E	E
EU6d-TEMP	EU6d-TEMP	EU6d-TEMP	EU6d-TEMP	EU6d-TEMP	EU6d-TEMP	EU6d-TEMP	EU6d-TEMP



EQUIPAGGIAMENTO DI BASE.



EQUIPAGGIAMENTO DI BASE.

	750i xDrive	730d xDrive	740d xDrive	750d xDrive	740Li xDrive	750Li xDrive	M760Li xDrive	745Le xDrive	730Ld xDrive	740Ld xDrive	750Ld xDrive
DESIGN DEGLI ESTERNI											
Cerchi in lega leggera 18", multiraggi, design 619			■	■				■		■	■
Cerchi in lega leggera 19", raggi a V, design 620	■					■					
Cerchi in lega leggera M 20", doppi raggi, design 760 M, con dotazione d'emergenza							■				
Modanature del terminale di scarico con mascherine, a sinistra e a destra	■	■	■	■	■	■	■	■	■	■	■
Pacchetto aerodinamico M							■				
Scritta V12 sul montante posteriore							■				
DESIGN DEGLI INTERNI											
Finitura in legno pregiato «Fineline» lucido con profilo in alluminio	■	■	■	■	■	■		■	■	■	■
Finitura in legno pregiato «Fineline» nero con effetto metallo lucido							■				
Listelli sottoporta		■	■	■	■			■	■	■	■
Listelli sottoporta anteriori e posteriori con scritta «V12»							■				
Listelli sottoporta, illuminati	■					■					
Pelle «Dakota»	■	■	■	■	■	■		■	■	■	■
Pelle esclusiva «Nappa» con equipaggiamenti ampliati							■				
Cruscotto rivestito in pelle							■				
Volante in pelle M							■				
EQUIPAGGIAMENTI INTERNI											
5 posti a sedere	■	■	■	■	■	■	■	■	■	■	■
Sedile di serie per conducente e passeggero	■	■	■	■	■	■		■	■	■	■
Sedili comfort anteriori, regolazione elettrica							■				
Tappetini in velluto	■	■	■	■	■	■	■	■	■	■	■
Bracciolo anteriore	■	■	■	■	■	■	■	■	■	■	■
Portabevande	■	■	■	■	■	■	■	■	■	■	■
Climatizzatore automatico	■	■	■	■	■	■		■	■	■	■
Climatizzatore automatico con regolazione a 4 zone							■				
Sistema di chiusura centralizzata	■	■	■	■	■	■	■	■	■	■	■
Regolazione elettrica dei sedili, con funzione Memory	■	■	■	■	■	■	■	■	■	■	■
Alette parasole	■	■	■	■	■	■	■	■	■	■	■
Presa (12 V)	■	■	■	■	■	■	■	■	■	■	■
INFOTAINMENT, COMUNICAZIONE E INTRATTENIMENTO											
BMW Live Cockpit Professional	■	■	■	■	■	■	■	■	■	■	■
Condition Based Service	■	■	■	■	■	■	■	■	■	■	■
Dispositivo vivavoce	■	■	■	■	■	■	■	■	■	■	■
harman/kardon® Surround Sound System							■				
Sistema di altoparlanti hi-fi	■	■	■	■	■	■		■	■	■	■
iDrive Controller	■	■	■	■	■	■	■	■	■	■	■
Istruzioni per l'uso integrate	■	■	■	■	■	■	■	■	■	■	■
LUCI E VISIBILITÀ											
Proiettori adattativi a LED	■	■	■	■	■	■	■	■	■	■	■
Assistente fari abbaglianti	■	■	■	■	■	■	■	■	■	■	■
Luce di benvenuto	■	■	■	■	■	■	■	■	■	■	■
Luce d'arresto dinamica	■	■	■	■	■	■	■	■	■	■	■
Pacchetto retrovisori esterni ampliato	■	■	■	■	■	■	■	■	■	■	■
Luci posteriori a LED	■	■	■	■	■	■	■	■	■	■	■
Luci diurne anteriori e posteriori attive	■	■	■	■	■	■	■	■	■	■	■
Illuminazione della zona di accesso	■	■	■	■	■	■	■	■	■	■	■

	750i xDrive	730d xDrive	740d xDrive	750d xDrive	740Li xDrive	750Li xDrive	M760Li xDrive	745Le xDrive	730Ld xDrive	740Ld xDrive	750Ld xDrive
TECNOLOGIA											
Sospensioni ad aria adattative su entrambi gli assi	■	■	■	■	■	■	■	■	■	■	■
Motore a benzina da 6 cilindri in linea BMW TwinPower Turbo					■			■			
Motore a benzina da 8 cilindri BMW TwinPower Turbo	■					■					
Motore a benzina da 12 cilindri M Performance TwinPower Turbo							■				
Motore diesel da 6 cilindri in linea BMW TwinPower Turbo		■	■	■					■	■	■
Cambio Steptronic a 8 marce	■	■	■	■	■	■		■	■	■	■
Cambio Steptronic sportivo a 8 marce							■				
Assistente di frenata	■	■	■	■	■	■	■	■	■	■	■
Freni a disco anteriori e posteriori, a ventilazione interna	■	■	■	■	■	■	■	■	■	■	■
Carbon Core	■	■	■	■	■	■	■	■	■	■	■
Controllo dinamico degli ammortizzatori	■	■	■	■	■	■	■	■	■	■	■
Executive Drive Pro							■				
Pulsante di selezione della modalità di guida con modalità adattiva	■	■	■	■	■	■	■	■	■	■	■
Regolatore della velocità con funzione di frenata	■	■	■	■	■	■	■	■	■	■	■
Tetto in vetro, elettrico					■	■	■	■	■	■	■
Parasole avvolgibile per lunotto posteriore					■	■		■	■	■	■
Parasole avvolgibile							■				
Sterzo attivo integrale							■				
Vetratura comfort							■				
Vetratura termica, parabrezza							■				
Regolazione del piantone dello sterzo	■	■	■	■	■	■	■	■	■	■	■
BMW BluePerformance con AdBlue®				■							■
Filtro antiparticolato diesel		■	■	■					■	■	■
Filtro antiparticolato benzina	■				■	■	■	■			
Park Distance Control (PDC) anteriore e posteriore	■	■	■	■	■	■	■	■	■	■	■
Personal Profile	■	■	■	■	■	■	■	■	■	■	■
Sensore pioggia con controllo automatico delle luci	■	■	■	■	■	■	■	■	■	■	■
Ugelli lavavetri riscaldati	■	■	■	■	■	■	■	■	■	■	■
Avvio motore senza chiave	■	■	■	■	■	■	■	■	■	■	■
Servotronic	■	■	■	■	■	■	■	■	■	■	■
Speed Limiter	■	■	■	■	■	■	■	■	■	■	■
Azionamento elettrico del portellone	■	■	■	■	■	■	■	■	■	■	■
Climatizzazione a veicolo fermo								■			
Vetratura parasole/anticaldo	■	■	■	■	■	■	■	■	■	■	■
Protezione acustica dei pedoni								■			
Batteria ad alta tensione								■			
Cavo di ricarica per presa di corrente domestica da 230 V								■			
Certificato batteria, garanzia 6 anni o 100000 km								■			
SICUREZZA											
Airbag e airbag laterale per conducente e passeggero, airbag per la testa sulla prima e seconda fila di sedili	■	■	■	■	■	■	■	■	■	■	■
Disattivazione airbag passeggero	■	■	■	■	■	■	■	■	■	■	■
Poggiatesta anteriori attivi	■	■	■	■	■	■	■	■	■	■	■
Sistema frenante antibloccaggio (ABS)	■	■	■	■	■	■	■	■	■	■	■
Sensori d'impatto	■	■	■	■	■	■	■	■	■	■	■
Fissaggio seggiolino per bambini ISOFIX	■	■	■	■	■	■	■	■	■	■	■
Spia foratura pneumatico	■	■	■	■	■	■	■	■	■	■	■
Protezione collisioni laterali	■	■	■	■	■	■	■	■	■	■	■
Active Protection	■	■	■	■	■	■	■	■	■	■	■



BMW SWISS ADVANTAGE.

VANTAGGI SVIZZERI.

APPROFITTATE DI BMW SWISS ADVANTAGE.



BMW SwissBonus

Condizioni vantaggiose per la vostra BMW.

VANTAGGI SVIZZERI.

Chi decide di acquistare una BMW in Svizzera potrà beneficiare di numerosi vantaggi e prestazioni supplementari. Noi chiamiamo questa offerta semplicemente **BMW SwissAdvantage**, mentre a voi verrà spontaneo chiamarla «fantastica».



BMW SwissBonus

Condizioni vantaggiose per la vostra BMW.

SWISS PLUS.

Con Swiss Plus, ogni vettura è dotata di un equipaggiamento di base particolarmente ricco. Inoltre, con BMW Service Plus beneficerete di servizi gratuiti fino a 100 000 km o per 10 anni e di una garanzia fino 200 000 km o per 4 anni (fa stato il criterio che viene raggiunto per primo).

SWISS PACKAGES.

Più equipaggiamenti, più BMW, più piacere di guidare – pagando comunque meno. Grazie agli attraenti pacchetti d'equipaggiamento, ora godrete di più BMW in cambio del vostro denaro.

BMW SWISS BONUS.

Forti come il franco svizzero: ecco come si presentano i nostri BMW Swiss Bonus. All'acquisto della vostra nuova BMW potrete approfittare fin da ora di sconti davvero convenienti e vivere il piacere di guidare a condizioni ancora più allettanti.

SWISS PLUS.

All'acquisto di una BMW vi offriamo un equipaggiamento di base di maggior valore.

	750i xDrive	730d xDrive	740d xDrive	750d xDrive	740Li xDrive	750Li xDrive	M760Li xDrive	745Le xDrive	730Ld xDrive	740Ld xDrive	750Ld xDrive
SICUREZZA											
Impianto di allarme	■	■	■	■	■	■	■	■	■	■	■
Triangolo di emergenza	■	■	■	■	■	■	■	■	■	■	■
Chiamata d'emergenza intelligente	■	■	■	■	■	■	■	■	■	■	■
RUOTE / PNEUMATICI											
Cerchi in lega leggera 18", raggi a V, design 642		■	■	■	■			■	■	■	■
Protezione dei bulloni delle ruote	■	■	■	■	■	■	■	■	■	■	■
Spia pressione degli pneumatici	■	■	■	■	■	■	■	■	■	■	■
DESIGN DEGLI INTERNI											
Volante sportivo in pelle	■	■	■	■	■	■		■	■	■	■
Sistema di carico passante	■	■	■	■	■	■	■	■	■	■	■
Riscaldamento dei sedili per conducente e passeggero	■	■	■	■	■	■	■	■	■	■	■
Luce ambiente	■	■	■	■	■	■	■	■	■	■	■
TECNOLOGIA											
Accesso comfort	■	■	■	■	■	■	■	■	■	■	■
Chiusura automatica Soft Close per le porte	■	■	■	■	■	■	■	■	■	■	■
BMW Display Key	■	■	■	■	■	■	■	■	■	■	■
Driving Assistant	■	■	■	■	■	■	■	■	■	■	■
Parking Assistant	■	■	■	■	■	■	■	■	■	■	■
INFOTAINMENT, COMUNICAZIONE E INTRATTENIMENTO											
BMW Head-Up Display	■	■	■	■	■	■	■	■	■	■	■
Radio DAB+	■	■	■	■	■	■	■	■	■	■	■
eDrive Services								■			
ConnectedDrive Services	■	■	■	■	■	■	■	■	■	■	■
Pacchetto Connected Professional	■	■	■	■	■	■	■	■	■	■	■
Telefonia con wireless charging	■	■	■	■	■	■	■	■	■	■	■
Comandi gestuali BMW	■	■	■	■	■	■	■	■	■	■	■
Hotspot wi-fi	■	■	■	■	■	■	■	■	■	■	■
SERVIZI / GARANZIA											
BMW Service Plus	■	■	■	■	■	■	■	■	■	■	■
– Garanzia di 4 anni o 200 000 km *											
– Servizio gratis fino a 10 anni o 100 000 km *											
12 anni di garanzia contro la corrosione perforante	■	■	■	■	■	■	■	■	■	■	■
3 anni di garanzia sulla vernice	■	■	■	■	■	■	■	■	■	■	■
BMW Teleservices	■	■	■	■	■	■	■	■	■	■	■
BMW Mobile Care – assistenza in caso di panne	■	■	■	■	■	■	■	■	■	■	■
BMW Service Card personale	■	■	■	■	■	■	■	■	■	■	■

* Vale il primo criterio raggiunto, informazioni dettagliate sull'ultima pagina.

SWISS PACKAGES.

Più equipaggiamenti, più BMW, più piacere di guidare – pagando comunque meno.

	Codice	CHF IVA incl.	750i xDrive	730d xDrive	740d xDrive	750d xDrive	740Li xDrive	750Li xDrive	M760Li xDrive	745Le xDrive	730Ld xDrive	740Ld xDrive	750Ld xDrive
PACCHETTO FIRST CLASS	Z21	9540.– 8170.– 3470.–	<input type="checkbox"/>	<input type="checkbox"/>	<input type="checkbox"/>	<input type="checkbox"/>	<input type="checkbox"/>	<input type="checkbox"/>	<input type="checkbox"/>	<input type="checkbox"/>	<input type="checkbox"/>	<input type="checkbox"/>	<input type="checkbox"/>
In combinazione con 4F4		7860.– 3150.–					<input type="checkbox"/>	<input type="checkbox"/>	<input type="checkbox"/>	<input type="checkbox"/>	<input type="checkbox"/>	<input type="checkbox"/>	<input type="checkbox"/>
In combinazione con Executive Lounge		4300.– 2390.–					<input type="checkbox"/>	<input type="checkbox"/>	<input type="checkbox"/>	<input type="checkbox"/>	<input type="checkbox"/>	<input type="checkbox"/>	<input type="checkbox"/>
Solo con Pacchetto Comfort			<input type="checkbox"/>	<input type="checkbox"/>	<input type="checkbox"/>	<input type="checkbox"/>	<input type="checkbox"/>	<input type="checkbox"/>	<input type="checkbox"/>	<input type="checkbox"/>	<input type="checkbox"/>	<input type="checkbox"/>	<input type="checkbox"/>
403 Tetto in vetro, elettrico													
453 Ventilazione attiva dei sedili anteriori													
460 Sedili comfort posteriori, regolabili elettricamente													
4HA Riscaldamento dei sedili anteriori e posteriori													
4ND Cruscotto rivestito in pelle													
4T7 Funzione massaggio anteriore													
4U1 Applicazioni di ceramica per gli elementi di comando													
NASW Pelle esclusiva «Nappa» con equipaggiamenti ampliati Schwarz I Schwarz													
PACCHETTO COMFORT	Z88	5250.– 4830.–	<input type="checkbox"/>	<input type="checkbox"/>	<input type="checkbox"/>	<input type="checkbox"/>	<input type="checkbox"/>	<input type="checkbox"/>		<input type="checkbox"/>	<input type="checkbox"/>	<input type="checkbox"/>	<input type="checkbox"/>
In combinazione con Pacchetto M Sport		2460.– 2040.–	<input type="checkbox"/>	<input type="checkbox"/>	<input type="checkbox"/>	<input type="checkbox"/>	<input type="checkbox"/>	<input type="checkbox"/>		<input type="checkbox"/>	<input type="checkbox"/>	<input type="checkbox"/>	<input type="checkbox"/>
In combinazione con 4T7		4270.– 3850.–	<input type="checkbox"/>	<input type="checkbox"/>	<input type="checkbox"/>	<input type="checkbox"/>	<input type="checkbox"/>	<input type="checkbox"/>		<input type="checkbox"/>	<input type="checkbox"/>	<input type="checkbox"/>	<input type="checkbox"/>
Solo con Pacchetto M Sport/ Pacchetto M Sport con design degli interni Pure Excellence/ Design degli interni Pure Excellence			<input type="checkbox"/>	<input type="checkbox"/>	<input type="checkbox"/>	<input type="checkbox"/>	<input type="checkbox"/>	<input type="checkbox"/>		<input type="checkbox"/>	<input type="checkbox"/>	<input type="checkbox"/>	<input type="checkbox"/>
456 Sedili comfort anteriori, regolazione elettrica													
4NM Pacchetto Ambient Air													
4NB Climatizzatore automatico con regolazione a 4 zone													
416 Parasole avvolgibile													
688 harman/kardon® Surround Sound System													
PACCHETTO TECNOLOGIA	ZF5	5850.– 2860.– 2340.–	<input type="checkbox"/>	<input type="checkbox"/>	<input type="checkbox"/>	<input type="checkbox"/>	<input type="checkbox"/>	<input type="checkbox"/>	<input type="checkbox"/>	<input type="checkbox"/>	<input type="checkbox"/>	<input type="checkbox"/>	<input type="checkbox"/>
2VS Executive Drive Pro (non per 745Le xDrive)										<input type="checkbox"/>			
5DV Parcheggio telecomandato (non per 745Le xDrive)													
5AZ Luce laser BMW													
5DN Parking Assistant Plus													



PACCHETTI BMW DESIGN.

PACCHETTO M SPORT.

	Codice	CHF IVA incl.	750i xDrive	730d xDrive	740d xDrive	750d xDrive	740Li xDrive	750Li xDrive	M760Li xDrive	745Le xDrive	730Ld xDrive	740Ld xDrive	750Ld xDrive
PACCHETTO M SPORT	337	7050.– 6290.–	<input type="checkbox"/>	<input type="checkbox"/>	<input type="checkbox"/>	<input type="checkbox"/>	<input type="checkbox"/>	<input type="checkbox"/>		<input type="checkbox"/>	<input type="checkbox"/>	<input type="checkbox"/>	<input type="checkbox"/>
In combinazione con Pacchetto Comfort		4260.– 3500.–	<input type="checkbox"/>	<input type="checkbox"/>	<input type="checkbox"/>	<input type="checkbox"/>	<input type="checkbox"/>	<input type="checkbox"/>		<input type="checkbox"/>	<input type="checkbox"/>	<input type="checkbox"/>	<input type="checkbox"/>
EQUIPAGGIAMENTO SPECIALE SELEZIONATO													
300 Alpinweiss			<input type="checkbox"/>	<input type="checkbox"/>	<input type="checkbox"/>	<input type="checkbox"/>	<input type="checkbox"/>	<input type="checkbox"/>		<input type="checkbox"/>	<input type="checkbox"/>	<input type="checkbox"/>	<input type="checkbox"/>
LCSW Pelle «Dakota» Schwarz I Schwarz			<input type="checkbox"/>	<input type="checkbox"/>	<input type="checkbox"/>	<input type="checkbox"/>	<input type="checkbox"/>	<input type="checkbox"/>		<input type="checkbox"/>	<input type="checkbox"/>	<input type="checkbox"/>	<input type="checkbox"/>
21F Cerchi in lega leggera M 19", doppi raggi, design 647 M, bicolore, con pneumatici misti e dotazione d'emergenza			<input type="checkbox"/>	<input type="checkbox"/>	<input type="checkbox"/>	<input type="checkbox"/>	<input type="checkbox"/>	<input type="checkbox"/>		<input type="checkbox"/>	<input type="checkbox"/>	<input type="checkbox"/>	<input type="checkbox"/>
2TB Cambio Steptronic sportivo			<input type="checkbox"/>	<input type="checkbox"/>	<input type="checkbox"/>	<input type="checkbox"/>	<input type="checkbox"/>	<input type="checkbox"/>		<input type="checkbox"/>	<input type="checkbox"/>	<input type="checkbox"/>	<input type="checkbox"/>
456 Sedili comfort anteriori, regolazione elettrica			<input type="checkbox"/>	<input type="checkbox"/>	<input type="checkbox"/>	<input type="checkbox"/>	<input type="checkbox"/>	<input type="checkbox"/>		<input type="checkbox"/>	<input type="checkbox"/>	<input type="checkbox"/>	<input type="checkbox"/>
4LM Finitura in legno pregiato «Fineline» nero con effetto metallo lucido			<input type="checkbox"/>	<input type="checkbox"/>	<input type="checkbox"/>	<input type="checkbox"/>	<input type="checkbox"/>	<input type="checkbox"/>		<input type="checkbox"/>	<input type="checkbox"/>	<input type="checkbox"/>	<input type="checkbox"/>
710 Volante in pelle M			<input type="checkbox"/>	<input type="checkbox"/>	<input type="checkbox"/>	<input type="checkbox"/>	<input type="checkbox"/>	<input type="checkbox"/>		<input type="checkbox"/>	<input type="checkbox"/>	<input type="checkbox"/>	<input type="checkbox"/>
715 Pacchetto aerodinamico M			<input type="checkbox"/>	<input type="checkbox"/>	<input type="checkbox"/>	<input type="checkbox"/>	<input type="checkbox"/>	<input type="checkbox"/>		<input type="checkbox"/>	<input type="checkbox"/>	<input type="checkbox"/>	<input type="checkbox"/>
775 Padiglione BMW Individual antracite			<input type="checkbox"/>	<input type="checkbox"/>	<input type="checkbox"/>	<input type="checkbox"/>	<input type="checkbox"/>	<input type="checkbox"/>		<input type="checkbox"/>	<input type="checkbox"/>	<input type="checkbox"/>	<input type="checkbox"/>
ULTERIORI EQUIPAGGIAMENTI													
Rene specifico M: elementi laterali dei listelli dei reni e serrande d'aerazione colore nero, parte frontale dei listelli dei reni cromati			<input type="checkbox"/>	<input type="checkbox"/>	<input type="checkbox"/>	<input type="checkbox"/>	<input type="checkbox"/>	<input type="checkbox"/>		<input type="checkbox"/>	<input type="checkbox"/>	<input type="checkbox"/>	<input type="checkbox"/>
Profilo del tubo terminale specifico M cromato (in combinazione con l'optional 760 «BMW Individual Shadow Line lucida» in cromo scuro)			<input type="checkbox"/>	<input type="checkbox"/>	<input type="checkbox"/>	<input type="checkbox"/>	<input type="checkbox"/>	<input type="checkbox"/>		<input type="checkbox"/>	<input type="checkbox"/>	<input type="checkbox"/>	<input type="checkbox"/>
Logo M sulla fiancata anteriore, sinistra e destra			<input type="checkbox"/>	<input type="checkbox"/>	<input type="checkbox"/>	<input type="checkbox"/>	<input type="checkbox"/>	<input type="checkbox"/>		<input type="checkbox"/>	<input type="checkbox"/>	<input type="checkbox"/>	<input type="checkbox"/>
Listelli sottoporta M (illuminati)			<input type="checkbox"/>	<input type="checkbox"/>	<input type="checkbox"/>	<input type="checkbox"/>	<input type="checkbox"/>	<input type="checkbox"/>		<input type="checkbox"/>	<input type="checkbox"/>	<input type="checkbox"/>	<input type="checkbox"/>
Poggiatesta M			<input type="checkbox"/>	<input type="checkbox"/>	<input type="checkbox"/>	<input type="checkbox"/>	<input type="checkbox"/>	<input type="checkbox"/>		<input type="checkbox"/>	<input type="checkbox"/>	<input type="checkbox"/>	<input type="checkbox"/>
Pedali specifici M			<input type="checkbox"/>	<input type="checkbox"/>	<input type="checkbox"/>	<input type="checkbox"/>	<input type="checkbox"/>	<input type="checkbox"/>		<input type="checkbox"/>	<input type="checkbox"/>	<input type="checkbox"/>	<input type="checkbox"/>
Chiave del veicolo specifico M			<input type="checkbox"/>	<input type="checkbox"/>	<input type="checkbox"/>	<input type="checkbox"/>	<input type="checkbox"/>	<input type="checkbox"/>		<input type="checkbox"/>	<input type="checkbox"/>	<input type="checkbox"/>	<input type="checkbox"/>
Clip delle pinze dei freni con scritta BMW per l'asse anteriore e posteriore			<input type="checkbox"/>	<input type="checkbox"/>	<input type="checkbox"/>	<input type="checkbox"/>	<input type="checkbox"/>	<input type="checkbox"/>		<input type="checkbox"/>	<input type="checkbox"/>	<input type="checkbox"/>	<input type="checkbox"/>
NOTA													
Ordinando l'optional 760 «BMW Individual Shadow Line lucida»: tutti gli elementi cromati, tranne la modanatura cromata sul portellone e sulla cornice dei reni, in cromo scuro			<input type="checkbox"/>	<input type="checkbox"/>	<input type="checkbox"/>	<input type="checkbox"/>	<input type="checkbox"/>	<input type="checkbox"/>		<input type="checkbox"/>	<input type="checkbox"/>	<input type="checkbox"/>	<input type="checkbox"/>
Vernici metallizzate disponibili con sovrapprezzo			<input type="checkbox"/>	<input type="checkbox"/>	<input type="checkbox"/>	<input type="checkbox"/>	<input type="checkbox"/>	<input type="checkbox"/>		<input type="checkbox"/>	<input type="checkbox"/>	<input type="checkbox"/>	<input type="checkbox"/>
In combinazione con il Pacchetto M Sport sono disponibili vernici, cerchi, rivestimenti e modanature interne specifici. Il vostro concessionario BMW sarà lieto di consigliarvi													

PURE EXCELLENCE/EXECUTIVE LOUNGE.

		CHF	750i xDrive	730d xDrive	740d xDrive	750d xDrive	740Li xDrive	750Li xDrive	M760Li xDrive	745Le xDrive	730Ld xDrive	740Ld xDrive	750Ld xDrive
	Codice	IVA incl.											
PACCHETTO M SPORT CON DESIGN DEGLI INTERNI PURE EXCELLENCE	7S0	5790.– 5030.– 4900.–	<input type="checkbox"/>	<input type="checkbox"/>	<input type="checkbox"/>	<input type="checkbox"/>	<input type="checkbox"/>	<input type="checkbox"/>		<input type="checkbox"/>	<input type="checkbox"/>	<input type="checkbox"/>	<input type="checkbox"/>
DESIGN DEGLI ESTERNI PURE EXCELLENCE	3E1	510.–	<input type="checkbox"/>	<input type="checkbox"/>	<input type="checkbox"/>	<input type="checkbox"/>	<input type="checkbox"/>	<input type="checkbox"/>		<input type="checkbox"/>	<input type="checkbox"/>	<input type="checkbox"/>	<input type="checkbox"/>
Listelli dei reni: – Parte frontale cromata													
Con superfici cromate: – Clip sulle griglie per l'aspirazione dell'aria sopra orizzontale sulla larghezza del veicolo – Modanatura decorativa del paraurti posteriore incluso profilo aggiuntivo in cromo per il profilo dei tubi terminali													
DESIGN DEGLI INTERNI PURE EXCELLENCE	7S5	2290.–	<input type="checkbox"/>	<input type="checkbox"/>	<input type="checkbox"/>	<input type="checkbox"/>	<input type="checkbox"/>	<input type="checkbox"/>		<input type="checkbox"/>	<input type="checkbox"/>	<input type="checkbox"/>	<input type="checkbox"/>
– Padiglione in Alcantara (Elfenbeinweiss, Canberrabeige, Mokka) – 4B7 «Versione in legno pregiato Fineline lucido» senza sovrapprezzo per i seguenti elementi: clip maniglie sul tetto, copertura portabevande bracciolo centrale posteriore, copertura uscita cinture sui sedili posteriori. In alternativa: 4AX «Versione in legno pregiato frassino venatura marrone con inserto in legno» oppure 4AS «Versione in legno pregiato Pioppo venatura grigia» oppure 4LM «Versione in legno pregiato Fineline nero con effetto metallo lucido» oppure XE7 «Modanature interne BMW Individual Piano Black lucido» oppure XEA «BMW Individual versione in legno pregiato Eucalipto Rauchbraun lucido» oppure XEB «BMW Individual versione in legno pregiato frassino nero-rosso lucido» possibili con sovrapprezzo – Per versione lunga: tappetini a pelo lungo (sui sedili posteriori)													
Nota: è possibile 776 «Padiglione BMW Individual Alcantara antracite»													
Non con 710 + 775			<input type="checkbox"/>	<input type="checkbox"/>	<input type="checkbox"/>	<input type="checkbox"/>	<input type="checkbox"/>	<input type="checkbox"/>		<input type="checkbox"/>	<input type="checkbox"/>	<input type="checkbox"/>	<input type="checkbox"/>
MODELLO V12 EXCELLENCE	7GY	0.–							<input type="checkbox"/>				
Equipaggiamento speciale selezionato: – 205 Cambio Steptronic – 300 Alpinweiss – 27W Cerchi in lega leggera 20", raggi a W, design 646, finitura a specchio, con pneumatici misti – 2XL Volante in pelle con applicazioni in legno – 4B7 Volante in pelle con applicazioni in legno													
Ulteriori equipaggiamenti: – Padiglione in Alcantara (Elfenbeinweiss, Canberrabeige, Mokka)													
EXECUTIVE LOUNGE	7GZ	15860.– 12560.–					<input type="checkbox"/>	<input type="checkbox"/>	<input type="checkbox"/>	<input type="checkbox"/>	<input type="checkbox"/>	<input type="checkbox"/>	<input type="checkbox"/>
Equipaggiamento speciale selezionato: – 453 Ventilazione attiva dei sedili anteriori – 454 Ventilazione attiva dei sedili posteriori – 460 Sedili comfort posteriori, regolabili elettricamente – 4F4 Executive Lounge Seating – 4F5 Executive Lounge consolle posteriore – 4T6 Funzione massaggio sui sedili posteriori – 6FR Sistema di intrattenimento posteriore Experience													
Non con pelle «Dakota»							<input type="checkbox"/>	<input type="checkbox"/>		<input type="checkbox"/>	<input type="checkbox"/>	<input type="checkbox"/>	<input type="checkbox"/>
Non con 465/4UY							<input type="checkbox"/>	<input type="checkbox"/>	<input type="checkbox"/>	<input type="checkbox"/>	<input type="checkbox"/>	<input type="checkbox"/>	<input type="checkbox"/>
Non con NAFZ			<input type="checkbox"/>	<input type="checkbox"/>	<input type="checkbox"/>	<input type="checkbox"/>	<input type="checkbox"/>	<input type="checkbox"/>	<input type="checkbox"/>	<input type="checkbox"/>	<input type="checkbox"/>	<input type="checkbox"/>	<input type="checkbox"/>
Solo con 456			<input type="checkbox"/>	<input type="checkbox"/>	<input type="checkbox"/>	<input type="checkbox"/>	<input type="checkbox"/>	<input type="checkbox"/>	<input type="checkbox"/>	<input type="checkbox"/>	<input type="checkbox"/>	<input type="checkbox"/>	<input type="checkbox"/>




DOTAZIONE OPTIONAL.

BMW

DOTAZIONE OPTIONAL.

		CHF Codice IVA incl.	750i xDrive	730d xDrive	740d xDrive	750d xDrive	740Li xDrive	750Li xDrive	M760Li xDrive	745Le xDrive	730Ld xDrive	740Ld xDrive	750Ld xDrive
Impianto di scarico M Sport	1MA	760.–	<input type="checkbox"/>					<input type="checkbox"/>					
Solo con Pacchetto M Sport/ Pacchetto M Sport con design degli interni Pure Excellence			<input type="checkbox"/>					<input type="checkbox"/>					
Cerchi in lega leggera M 19", doppi raggi, design 647 M, bicolore Orbitgrau, torniti a specchio, con pneumatici misti e dotazione d'emergenza	21F	0.–	<input type="checkbox"/>	<input type="checkbox"/>	<input type="checkbox"/>	<input type="checkbox"/>	<input type="checkbox"/>	<input type="checkbox"/>		<input type="checkbox"/>	<input type="checkbox"/>	<input type="checkbox"/>	<input type="checkbox"/>
Ant.: 8½ J × 19/pneumatici 245/45 R 19 Post.: 9½ J × 19/pneumatici 275/40 R 19													
Solo con Pacchetto M Sport/ Pacchetto M Sport con design degli interni Pure Excellence			<input type="checkbox"/>	<input type="checkbox"/>	<input type="checkbox"/>	<input type="checkbox"/>	<input type="checkbox"/>	<input type="checkbox"/>		<input type="checkbox"/>	<input type="checkbox"/>	<input type="checkbox"/>	<input type="checkbox"/>
Cerchi in lega leggera 18", raggi a V, design 642, Reflexsilber	23H	0.–		<input checked="" type="checkbox"/>	<input checked="" type="checkbox"/>	<input checked="" type="checkbox"/>	<input checked="" type="checkbox"/>			<input checked="" type="checkbox"/>	<input checked="" type="checkbox"/>	<input checked="" type="checkbox"/>	<input checked="" type="checkbox"/>
8 J × 18/pneumatici 245/50 R 18													
Cerchi in lega leggera 19", raggi a V, design 620 Reflexsilber	23L	2120.–	<input checked="" type="checkbox"/>	<input type="checkbox"/>	<input type="checkbox"/>	<input type="checkbox"/>	<input type="checkbox"/>	<input checked="" type="checkbox"/>		<input type="checkbox"/>	<input type="checkbox"/>	<input type="checkbox"/>	<input type="checkbox"/>
8½ J × 19/pneumatici 245/45 R 19													
Volante riscaldato	248	380.–	<input type="checkbox"/>	<input type="checkbox"/>	<input type="checkbox"/>	<input type="checkbox"/>	<input type="checkbox"/>	<input type="checkbox"/>	<input type="checkbox"/>	<input type="checkbox"/>	<input type="checkbox"/>	<input type="checkbox"/>	<input type="checkbox"/>
Cerchi in lega leggera 20", raggi a V, design 628, bicolore Ferricgrau, torniti a specchio, con pneumatici misti e dotazione d'emergenza *	24N	3300.– 1590.–	<input type="checkbox"/>	<input type="checkbox"/>	<input type="checkbox"/>	<input type="checkbox"/>	<input type="checkbox"/>	<input type="checkbox"/>		<input type="checkbox"/>	<input type="checkbox"/>	<input type="checkbox"/>	<input type="checkbox"/>
Ant.: 8½ J × 20/pneumatici 245/40 R 20 Post.: 10 J × 20/pneumatici 275/35 R 20													
Cerchi in lega leggera 19", doppi raggi, design 630, bicolore Orbitgrau, torniti a specchio	26G	2630.– 910.–	<input type="checkbox"/>	<input type="checkbox"/>	<input type="checkbox"/>	<input type="checkbox"/>	<input type="checkbox"/>	<input type="checkbox"/>		<input type="checkbox"/>	<input type="checkbox"/>	<input type="checkbox"/>	<input type="checkbox"/>
8½ J × 19/pneumatici 245/45 R 19													
In combinazione con Pacchetto M Sport/ Pacchetto M Sport con design degli interni Pure Excellence		0.–	<input type="checkbox"/>	<input type="checkbox"/>	<input type="checkbox"/>	<input type="checkbox"/>	<input type="checkbox"/>	<input type="checkbox"/>		<input type="checkbox"/>	<input type="checkbox"/>	<input type="checkbox"/>	<input type="checkbox"/>
Cerchi in lega leggera 17", styling a turbina 645, bicolore Orbitgrau, torniti a specchio, BMW EfficientDynamics	27C	0.–		<input type="checkbox"/>			<input type="checkbox"/>				<input type="checkbox"/>		
7½ J × 17/pneumatici 225/60 R 17													
Cerchi in lega leggera 20", raggi a W, design 646, finitura a specchio, con pneumatici misti *	27W	0.–							<input type="checkbox"/>				
Ant.: 8½ J × 20/pneumatici 245/40 ZR 20 Post.: 10 J × 20/pneumatici 275/35 ZR 20													
Solo con Modello V12 Excellence									<input type="checkbox"/>				
Cerchi in lega leggera 20", raggi a W, design 646, finitura a specchio, con pneumatici misti e dotazione d'emergenza *	27Z	3560.– 1840.– 0.–	<input type="checkbox"/>	<input type="checkbox"/>	<input type="checkbox"/>	<input type="checkbox"/>	<input type="checkbox"/>	<input type="checkbox"/>	<input type="checkbox"/>	<input type="checkbox"/>	<input type="checkbox"/>	<input type="checkbox"/>	<input type="checkbox"/>
Ant.: 8½ J × 20/pneumatici 245/40 R 20 Post.: 10 J × 20/pneumatici 275/35 R 20									<input type="checkbox"/>				
Solo con Modello V12 Excellence									<input type="checkbox"/>				
Solo con Design degli esterni Pure Excellence			<input type="checkbox"/>	<input type="checkbox"/>	<input type="checkbox"/>	<input type="checkbox"/>	<input type="checkbox"/>	<input type="checkbox"/>		<input type="checkbox"/>	<input type="checkbox"/>	<input type="checkbox"/>	<input type="checkbox"/>
Cerchi in lega leggera 20", multiraggi, design 777, bicolore Ferricgrau, torniti a specchio, con pneumatici misti e dotazione d'emergenza *	29N	3300.– 1590.– 0.–	<input type="checkbox"/>	<input type="checkbox"/>	<input type="checkbox"/>	<input type="checkbox"/>	<input type="checkbox"/>	<input type="checkbox"/>	<input type="checkbox"/>	<input type="checkbox"/>	<input type="checkbox"/>	<input type="checkbox"/>	<input type="checkbox"/>
Ant.: 8½ J × 20/pneumatici 245/40 R 20 Post.: 10 J × 20/pneumatici 275/35 R 20									<input type="checkbox"/>				
Non con Pacchetto M Sport/ Pacchetto M Sport con design degli interni Pure Excellence			<input type="checkbox"/>	<input type="checkbox"/>	<input type="checkbox"/>	<input type="checkbox"/>	<input type="checkbox"/>	<input type="checkbox"/>		<input type="checkbox"/>	<input type="checkbox"/>	<input type="checkbox"/>	<input type="checkbox"/>
Solo con Modello V12 Excellence									<input type="checkbox"/>				
Cerchi in lega leggera BMW Individual 20", raggi a V, design 649 I, bicolore Ferricgrau, torniti a specchio, con pneumatici misti e dotazione d'emergenza *	29R	3810.– 2090.– 0.–	<input type="checkbox"/>	<input type="checkbox"/>	<input type="checkbox"/>	<input type="checkbox"/>	<input type="checkbox"/>	<input type="checkbox"/>	<input type="checkbox"/>	<input type="checkbox"/>	<input type="checkbox"/>	<input type="checkbox"/>	<input type="checkbox"/>
Ant.: 8½ J × 20/pneumatici 245/40 R 20 Post.: 10 J × 20/pneumatici 275/35 R 20									<input type="checkbox"/>				
Non con Pacchetto M Sport/ Pacchetto M Sport con design degli interni Pure Excellence			<input type="checkbox"/>	<input type="checkbox"/>	<input type="checkbox"/>	<input type="checkbox"/>	<input type="checkbox"/>	<input type="checkbox"/>		<input type="checkbox"/>	<input type="checkbox"/>	<input type="checkbox"/>	<input type="checkbox"/>
Solo con Modello V12 Excellence									<input type="checkbox"/>				
Cerchi in lega leggera M 20", raggi a stella, design 817 M, Jet Black tinta unita, con pneumatici misti e dotazione d'emergenza *	29S	0.–	<input type="checkbox"/>	<input type="checkbox"/>	<input type="checkbox"/>	<input type="checkbox"/>	<input type="checkbox"/>	<input type="checkbox"/>	<input type="checkbox"/>	<input type="checkbox"/>	<input type="checkbox"/>	<input type="checkbox"/>	<input type="checkbox"/>
Ant.: 8½ J × 20/pneumatici 245/40 R 20 Post.: 10 J × 20/pneumatici 275/35 R 20													
Solo con Pacchetto M Sport/ Pacchetto M Sport con design degli interni Pure Excellence			<input type="checkbox"/>	<input type="checkbox"/>	<input type="checkbox"/>	<input type="checkbox"/>	<input type="checkbox"/>	<input type="checkbox"/>		<input type="checkbox"/>	<input type="checkbox"/>	<input type="checkbox"/>	<input type="checkbox"/>

	Codice	CHF IVA incl.	750i xDrive	730d xDrive	740d xDrive	750d xDrive	740Li xDrive	750Li xDrive	M760Li xDrive	745Le xDrive	730Ld xDrive	740Ld xDrive	750Ld xDrive
Cerchi in lega leggera M 20", raggi a stella, design 817 M, bicolore Orbitgrau, torniti a specchio, con pneumatici misti e dotazione d'emergenza*	29V	0.–	<input type="checkbox"/>	<input type="checkbox"/>	<input type="checkbox"/>	<input type="checkbox"/>	<input type="checkbox"/>	<input type="checkbox"/>	<input type="checkbox"/>	<input type="checkbox"/>	<input type="checkbox"/>	<input type="checkbox"/>	<input type="checkbox"/>
Ant.: 8½ J × 20/pneumatici 245/40 R 20 Post.: 10 J × 20/pneumatici 275/35 R 20													
Solo con Pacchetto M Sport/ Pacchetto M Sport con design degli interni Pure Excellence			<input type="checkbox"/>	<input type="checkbox"/>	<input type="checkbox"/>	<input type="checkbox"/>	<input type="checkbox"/>	<input type="checkbox"/>		<input type="checkbox"/>	<input type="checkbox"/>	<input type="checkbox"/>	<input type="checkbox"/>
Freni M Sport	2NH	570.– 380.–	<input type="checkbox"/>	<input type="checkbox"/>	<input type="checkbox"/>	<input type="checkbox"/>	<input type="checkbox"/>	<input type="checkbox"/>		<input type="checkbox"/>	<input type="checkbox"/>	<input type="checkbox"/>	<input type="checkbox"/>
Pinze dei freni verniciate colore blu con scritta «M»													
Nota: disponibile con o senza 337 «Pacchetto M Sport»													
Solo con 21F/23H/23L/24N/26G/27Z/29N/29R/29S/29V				<input type="checkbox"/>	<input type="checkbox"/>	<input type="checkbox"/>	<input type="checkbox"/>			<input type="checkbox"/>	<input type="checkbox"/>	<input type="checkbox"/>	<input type="checkbox"/>
Cerchi in lega leggera BMW Individual 20", raggi a V, design 649 I, bicolore Ferricgrau, torniti a specchio, fucinati con pneumatici misti*	2QQ	0.–							<input type="checkbox"/>				
Ant.: 8½ J × 20/pneumatici 245/40 ZR 20 Post.: 10 J × 20/pneumatici 275/35 ZR 20													
Solo con Modello V12 Excellence									<input type="checkbox"/>				
Set per foratura	2VC	60.–	<input type="checkbox"/>	<input type="checkbox"/>	<input type="checkbox"/>	<input type="checkbox"/>	<input type="checkbox"/>	<input type="checkbox"/>	<input type="checkbox"/>	<input type="checkbox"/>	<input type="checkbox"/>	<input type="checkbox"/>	<input type="checkbox"/>
Sterzo attivo integrale	2VH	1840.–	<input type="checkbox"/>	<input type="checkbox"/>	<input type="checkbox"/>	<input type="checkbox"/>	<input type="checkbox"/>	<input type="checkbox"/>	<input checked="" type="checkbox"/>	<input type="checkbox"/>	<input type="checkbox"/>	<input type="checkbox"/>	<input type="checkbox"/>
Adeguamento dell'angolo di sterzata delle ruote posteriori per un comportamento di guida più agile e un maggiore comfort nelle manovre di parcheggio													
Sospensioni ad aria adattative su entrambi gli assi	2VR	0.–	<input checked="" type="checkbox"/>	<input checked="" type="checkbox"/>	<input checked="" type="checkbox"/>	<input checked="" type="checkbox"/>	<input checked="" type="checkbox"/>	<input checked="" type="checkbox"/>	<input checked="" type="checkbox"/>	<input checked="" type="checkbox"/>	<input checked="" type="checkbox"/>	<input checked="" type="checkbox"/>	<input checked="" type="checkbox"/>
Con regolazione automatica del livello, innalzamento manuale fino a 35 km/h di 20 mm, abbassamento automatico a partire da 120 km/h di 10 mm													
Executive Drive Pro 	2VS	3740.–	<input type="checkbox"/>	<input type="checkbox"/>	<input type="checkbox"/>	<input type="checkbox"/>	<input type="checkbox"/>	<input type="checkbox"/>	<input checked="" type="checkbox"/>		<input type="checkbox"/>	<input type="checkbox"/>	<input type="checkbox"/>
– Coniuga un'impostazione confortevole dell'assetto con caratteristiche dinamiche di guida – Grazie alla funzione di stabilizzazione attiva del rollio (elettromeccanica) inclusa, i movimenti del telaio dell'automobile e pertanto l'inclinazione della carrozzeria vengono ridotti a un minimo sia nelle curve che nella marcia in rettilineo. Il sistema si basa su stabilizzatori attivi sull'asse anteriore e posteriore ed interviene continuamente durante il tragitto – Il comfort di guida viene ulteriormente aumentato grazie alla combinazione degli ammortizzatori dinamici del telaio adattivo e mediante l'integrazione delle informazioni supplementari fornite dal sistema di navigazione, dall'analisi dello stile di guida e dai dati prospettivi della telecamera													
Cerchi in lega leggera 18", multiraggi, design 619, Reflexsilber	2WT	0.–		<input type="checkbox"/>	<input checked="" type="checkbox"/>	<input checked="" type="checkbox"/>	<input type="checkbox"/>			<input checked="" type="checkbox"/>	<input type="checkbox"/>	<input checked="" type="checkbox"/>	<input checked="" type="checkbox"/>
8 J × 18/pneumatici 245/50 R 18													
Volante in pelle con applicazioni in legno	2XL	890.– 0.–	<input type="checkbox"/>	<input type="checkbox"/>	<input type="checkbox"/>	<input type="checkbox"/>	<input type="checkbox"/>	<input type="checkbox"/>	<input type="checkbox"/>	<input type="checkbox"/>	<input type="checkbox"/>	<input type="checkbox"/>	<input type="checkbox"/>
Applicazioni in legno parziali nella corona del volante. Solo in combinazione con 4B7 «Versione in legno pregiato Fineline lucido», 4K2 «Versione in legno pregiato Fineline lucido con profilo in alluminio», 4AX «Versione in legno pregiato frassino venatura marrone con inserto in legno» oppure 4AS «Versione in legno pregiato Pioppo venatura grigia»													
Ammortizzatore in pelle Nappa con cucitura in colore di contrasto													
In combinazione con Design degli interni Pure Excellence/ Pacchetto M Sport con design degli interni Pure Excellence		640.–	<input type="checkbox"/>	<input type="checkbox"/>	<input type="checkbox"/>	<input type="checkbox"/>	<input type="checkbox"/>	<input type="checkbox"/>		<input type="checkbox"/>	<input type="checkbox"/>	<input type="checkbox"/>	<input type="checkbox"/>
In combinazione con XL4		0.–	<input type="checkbox"/>	<input type="checkbox"/>	<input type="checkbox"/>	<input type="checkbox"/>	<input type="checkbox"/>	<input type="checkbox"/>		<input type="checkbox"/>	<input type="checkbox"/>	<input type="checkbox"/>	<input type="checkbox"/>
Solo con Modello V12 Excellence									<input type="checkbox"/>				
Non con 4ML/Pacchetto M Sport			<input type="checkbox"/>	<input type="checkbox"/>	<input type="checkbox"/>	<input type="checkbox"/>	<input type="checkbox"/>	<input type="checkbox"/>	<input type="checkbox"/>	<input type="checkbox"/>	<input type="checkbox"/>	<input type="checkbox"/>	<input type="checkbox"/>
BMW Individual volante in pelle Feinnarbe	2XM	890.– 0.–	<input type="checkbox"/>	<input type="checkbox"/>	<input type="checkbox"/>	<input type="checkbox"/>	<input type="checkbox"/>	<input type="checkbox"/>	<input type="checkbox"/>	<input type="checkbox"/>	<input type="checkbox"/>	<input type="checkbox"/>	<input type="checkbox"/>
In combinazione con Pacchetto M Sport con design degli interni Pure Excellence		640.–	<input type="checkbox"/>	<input type="checkbox"/>	<input type="checkbox"/>	<input type="checkbox"/>	<input type="checkbox"/>	<input type="checkbox"/>		<input type="checkbox"/>	<input type="checkbox"/>	<input type="checkbox"/>	<input type="checkbox"/>
Solo con 4ML			<input type="checkbox"/>	<input type="checkbox"/>	<input type="checkbox"/>	<input type="checkbox"/>	<input type="checkbox"/>	<input type="checkbox"/>	<input type="checkbox"/>	<input type="checkbox"/>	<input type="checkbox"/>	<input type="checkbox"/>	<input type="checkbox"/>
Solo con Modello V12 Excellence									<input type="checkbox"/>				
Non con Cambio Steptronic sportivo			<input type="checkbox"/>	<input type="checkbox"/>	<input type="checkbox"/>	<input type="checkbox"/>	<input type="checkbox"/>	<input type="checkbox"/>	<input type="checkbox"/>	<input type="checkbox"/>	<input type="checkbox"/>	<input type="checkbox"/>	<input type="checkbox"/>
Non con Pacchetto M Sport			<input type="checkbox"/>	<input type="checkbox"/>	<input type="checkbox"/>	<input type="checkbox"/>	<input type="checkbox"/>	<input type="checkbox"/>	<input type="checkbox"/>	<input type="checkbox"/>	<input type="checkbox"/>	<input type="checkbox"/>	<input type="checkbox"/>

DOTAZIONE OPTIONAL.

	Codice	CHF IVA incl.	750i xDrive	730d xDrive	740d xDrive	750d xDrive	740Li xDrive	750Li xDrive	M760Li xDrive	745Le xDrive	730Ld xDrive	740Ld xDrive	750Ld xDrive
Impianto di allarme	302	0.–	■	■	■	■	■	■	■	■	■	■	■
Per monitorare le portiere, il cofano e il portellone, inclusi protezione abitacolo, rilevatore d'inclinazione, sirena per il funzionamento d'emergenza e protezione antifurto													
Azionamento elettrico del portellone	316	0.–	■	■	■	■	■	■	■	■	■	■	■
Per l'apertura a distanza tramite chiave, chiusura tramite il tasto del portellone e il telecomando													
Telecomando integrato universale	319	330.–	□	□	□	□	□	□	□	□	□	□	□
Con il telecomando ad autoapprendimento è possibile, ad esempio, aprire o chiudere cancelli e/o portoni del garage dalla vettura. L'attivazione avviene attraverso 3 pulsanti integrati nel retrovisore interno													
Nota: in combinazione con 358 «Vetratura termica, parabrezza» il funzionamento è limitato!													
Emblema modello, eliminato	320	0.–	□	□	□	□	□	□	□		□	□	□
La scritta del modello sulla parte posteriore viene eliminata. Per i modelli xDrive viene eliminata anche la scritta sul portellone													
Accesso comfort	322	0.–	■	■	■	■	■	■	■	■	■	■	■
Comprende le seguenti funzioni: – Accesso al veicolo senza chiavi – Illuminazione di benvenuto con avvicinamento al veicolo da 2,5m – Apertura automatica con avvicinamento al veicolo da ca. 0,5m (verso il veicolo) – Chiusura automatica con allontanamento dal veicolo da 3m – Inclusa apertura e chiusura senza contatto del portellone posteriore													
Chiusura automatica Soft Close per le porte	323	0.–	■	■	■	■	■	■	■	■	■	■	■
Consente la chiusura comoda e sicura delle porte senza sforzo e rumori fastidiosi. Le porte che, inavvertitamente, non sono state chiuse correttamente, vengono chiuse in automatico													
Vetratura comfort	356	1650.–	□	□	□	□	□	□	■	□	□	□	□
Riflette i raggi infrarossi sul parabrezza, i cristalli laterali e il lunotto posteriore grazie ad una pellicola acustica antieffrazione. (358 «Vetratura termica, parabrezza» compreso nel prezzo)													
Nota: In combinazione con 420 «Vetratura parasole»: vetratura standard per i cristalli laterali a partire dal montante centrale e per il lunotto posteriore (non vetro stratificato)													
Solo con 358			□	□	□	□	□	□		□	□	□	□
Vetratura termica, parabrezza	358	320.–	□	□	□	□	□	□	■	□	□	□	□
Riflette i raggi infrarossi sul parabrezza; dotato di una pellicola acustica antieffrazione													
In combinazione con 356		0.–	□	□	□	□	□	□		□	□	□	□
Gancio di traino	3AC	1650.–	□	□	□	□	□	□			□	□	□
Dispositivo di azionamento nel bagagliaio. Gancio di traino orientabile elettronicamente. Può essere fatto scomparire completamente sotto la grembialatura posteriore. Incluso controllo di stabilità del rimorchio													
Carichi rimorchiati: – 730d xDrive, 730Ld xDrive: 2100 kg – 750i xDrive, 740d xDrive, 750d xDrive, 740Li xDrive, 750Li xDrive, 740Ld xDrive, 750Ld xDrive: 2300 kg													
Carico del timone: 100 kg													
Nota: i valori valgono solo per il gancio di traino montato in fabbrica. I carichi rimorchiati per soluzioni di equipaggiamento aggiuntivo possono differire e devono essere chiariti													

	Codice	CHF IVA incl.	750i xDrive	730d xDrive	740d xDrive	750d xDrive	740Li xDrive	750Li xDrive	M760Li xDrive	745Le xDrive	730Ld xDrive	740Ld xDrive	750Ld xDrive
BMW Display Key	3DS	0.–	■	■	■	■	■	■	■	■	■	■	■
Dimensioni della chiave: ca. 90 × 55 × 15 mm, sarà completata da una chiave d'emergenza separata													
Elementi funzionali:													
– Display LCD a colori incluso pannello touch													
– Possibilità di visualizzazione delle informazioni di stato del veicolo (ad esempio livello carburante e autonomia, avvertenze di servizio, chiusura veicolo ecc.)													
– Possibilità di comando delle funzioni del climatizzatore (in combinazione con 536 «Riscaldamento ausiliario»)													
– Ricarica senza fili della chiave													
Note:													
– Il comando 5DV «Parcheggio telecomandato» è possibile solo in combinazione con la BMW Display Key													
– 1 BMW Display Key e 1 chiave del veicolo sono incluse nella dotazione													
Soppressione scritta aggiuntiva all'esterno	3DZ	0.–	□	□	□	□	□	□	□	□	□	□	□
Dalle fiancate anteriori													
Nota per M760Li xDrive: Soppressione scritta V12 sul montante posteriore													
Solo con Pacchetto M Sport/ Pacchetto M Sport con design degli interni Pure Excellence			□	□	□	□	□	□		□	□	□	□
Tetto panoramico in vetro	402	1770.–					□	□	□	□	□	□	□
Tetto panoramico scorrevole a due vetri, azionamento elettrico del tetto in vetro e del padiglione scorrevole per la protezione dal sole, vetro anteriore con funzione alzante-scorrevole e vetro posteriore fisso, deflettore del vento per ridurre i colpi d'aria, apertura e chiusura comfort tramite la chiave del veicolo													
Tetto in vetro, elettrico ❶	403	2150.–	□	□	□	□	■	■	■	■	■	■	■
Con padiglione interno azionabile elettricamente													
Tetto panoramico in vetro Sky Lounge	407	2980.–					□	□	□	□	□	□	□
Tetto panoramico in vetro con grafica luminosa a LED integrata. Messa in scena colorata con oltre 15 000 aree grafiche nel vetro. Selezionabile nei sei colori predefiniti di luce ambiente													
Parasole avvolgibile per lunotto posteriore	415	640.–	□	□	□	□	■	■		■	■	■	■
Compreso 416 «Parasole avvolgibile»													
Comando elettrico per il lunotto, guida dell'avvolgibile nel montante posteriore per la massima ombreggiatura dell'abitacolo													
Parasole avvolgibile ❷	416	1460.– 820.–	□	□	□	□		□	■		□	□	□
Incluso 415 «Parasole avvolgibile per lunotto posteriore». Comando elettrico per lunotto e cristalli delle porte posteriori													
Solo per versione lunga:													
Incluso accento di luce ambiente nelle portiere posteriori (parte anteriore).													
Intensità delle luci regolabile tramite un sensore touch capacitivo oppure tramite la regolazione della luce nel BMW Touch Command (non incluso nell'optional 416), colore della luce bianco													
Vetratura parasole	420	700.–	□	□	□	□	□	□	□	□	□	□	□
Riduce il riscaldamento dell'abitacolo dovuto al sole. La vetratura più scura a partire dal montante centrale nella zona posteriore dell'automobile assorbe più raggi solari su queste superfici													
Ventilazione attiva dei sedili anteriori ❸	453	1080.–	□	□	□	□	□	□	□	□	□	□	□
Solo con 456			□	□	□	□	□	□	□	□	□	□	□
Solo con 4NB			□	□	□	□	□	□	□	□	□	□	□
Ventilazione attiva dei sedili posteriori	454	1080.–	□	□	□	□	□	□	□	□	□	□	□
In combinazione con Executive Lounge							□	□	□	□	□	□	□
Solo con 453			□	□	□	□	□	□	□	□	□	□	□
Solo con 4HA/4HC			□	□	□	□	□	□	□	□	□	□	□
Solo con 460			□	□	□	□	□	□	□	□	□	□	□

DOTAZIONE OPTIONAL.

		CHF IVA incl.	750i xDrive	730d xDrive	740d xDrive	750d xDrive	740Li xDrive	750Li xDrive	M760Li xDrive	745Le xDrive	730Ld xDrive	740Ld xDrive	750Ld xDrive
Sedili comfort anteriori, regolazione elettrica 2	456	1270.–	<input type="checkbox"/>	<input type="checkbox"/>	<input type="checkbox"/>	<input type="checkbox"/>	<input type="checkbox"/>	<input type="checkbox"/>	<input checked="" type="checkbox"/>	<input type="checkbox"/>	<input type="checkbox"/>	<input type="checkbox"/>	<input type="checkbox"/>
<ul style="list-style-type: none">– Per conducente e passeggero. Regolazione elettrica del segmento superiore dello schienale e della larghezza, nonché dell'appoggio cosce– Poggiatesta comfort con regolazione elettrica dell'altezza dei poggiatesta, gli elementi anteriori del poggiatesta sono ribaltabili meccanicamente– Funzione Memory e 488 «Supporto lombare per conducente e passeggero»– Applicazione in legno aggiuntiva sulla parte posteriore del sedile comfort– In combinazione con ZB «Pelle BMW Individual con allestimenti estesi «Merino» Feinnarbe» c'è una coazione a 453 «Ventilazione attiva dei sedili anteriori»													
In combinazione con Pacchetto M Sport		0.–	<input type="checkbox"/>	<input type="checkbox"/>	<input type="checkbox"/>	<input type="checkbox"/>	<input type="checkbox"/>	<input type="checkbox"/>		<input type="checkbox"/>	<input type="checkbox"/>	<input type="checkbox"/>	<input type="checkbox"/>
Non con 488			<input type="checkbox"/>	<input type="checkbox"/>	<input type="checkbox"/>	<input type="checkbox"/>	<input type="checkbox"/>	<input type="checkbox"/>		<input type="checkbox"/>	<input type="checkbox"/>	<input type="checkbox"/>	<input type="checkbox"/>
Sedili comfort posteriori, regolabili elettricamente 1	460	2790.– 0.–	<input type="checkbox"/>	<input type="checkbox"/>	<input type="checkbox"/>	<input type="checkbox"/>	<input type="checkbox"/>	<input type="checkbox"/>	<input type="checkbox"/>	<input type="checkbox"/>	<input type="checkbox"/>	<input type="checkbox"/>	<input type="checkbox"/>
3 posti a sedere (se non viene montato 4F5 o 7GZ). Regolazione elettrica dei due sedili esterni, compresi elementi degli schienali fino ad un angolo d'inclinazione di 42,5°. Elementi di comando nel bracciolo centrale, parte posteriore. In aggiunta funzione «Gentleman» per la regolazione del sedile passeggero da dietro													
Poggiatesta comfort inclusi cuscini comfort (in Alcantara, staccabili) con regolazione elettrica dell'altezza dei poggiatesta, gli elementi anteriori del poggiatesta sono ribaltabili meccanicamente													
Note: In combinazione con ZB «Pelle BMW Individual con allestimenti estesi «Merino» Feinnarbe» c'è una coazione a 453 «Ventilazione attiva dei sedili anteriori»													
In combinazione con Executive Lounge		0.–					<input type="checkbox"/>	<input type="checkbox"/>		<input type="checkbox"/>	<input type="checkbox"/>	<input type="checkbox"/>	<input type="checkbox"/>
Sistema di carico passante	465	0.–	<input checked="" type="checkbox"/>	<input checked="" type="checkbox"/>	<input checked="" type="checkbox"/>	<input checked="" type="checkbox"/>	<input checked="" type="checkbox"/>	<input checked="" type="checkbox"/>	<input checked="" type="checkbox"/>	<input checked="" type="checkbox"/>	<input checked="" type="checkbox"/>	<input checked="" type="checkbox"/>	<input checked="" type="checkbox"/>
Supporto lombare per conducente e passeggero 2	488	380.–	<input type="checkbox"/>	<input type="checkbox"/>	<input type="checkbox"/>	<input type="checkbox"/>	<input type="checkbox"/>	<input type="checkbox"/>		<input type="checkbox"/>	<input type="checkbox"/>	<input type="checkbox"/>	<input type="checkbox"/>
Regolazione dell'altezza e della profondità dello schienale													
Compreso nell'optional 456 «Sedili comfort anteriori, regolabili elettricamente»													
Finitura in legno pregiato pioppo venatura grigia	4AS	700.– 0.–	<input type="checkbox"/>	<input type="checkbox"/>	<input type="checkbox"/>	<input type="checkbox"/>	<input type="checkbox"/>	<input type="checkbox"/>	<input type="checkbox"/>	<input type="checkbox"/>	<input type="checkbox"/>	<input type="checkbox"/>	<input type="checkbox"/>
Profilo nella consolle centrale attorno alla leva del cambio e controller in legno													
Nota per M760Li xDrive: profilo consolle centrale attorno alla leva del cambio e controller in nero lucido con scritta V12													
In combinazione con Pacchetto M Sport		0.–	<input type="checkbox"/>	<input type="checkbox"/>	<input type="checkbox"/>	<input type="checkbox"/>	<input type="checkbox"/>	<input type="checkbox"/>		<input type="checkbox"/>	<input type="checkbox"/>	<input type="checkbox"/>	<input type="checkbox"/>
Finitura in legno pregiato frassino con venatura marrone e inserto in metallo	4AX	890.– 190.–	<input type="checkbox"/>	<input type="checkbox"/>	<input type="checkbox"/>	<input type="checkbox"/>	<input type="checkbox"/>	<input type="checkbox"/>	<input type="checkbox"/>	<input type="checkbox"/>	<input type="checkbox"/>	<input type="checkbox"/>	<input type="checkbox"/>
Profilo nella consolle centrale attorno alla leva del cambio e controller in legno													
Nota per M760Li xDrive: profilo consolle centrale attorno alla leva del cambio e controller in nero lucido con scritta V12													
In combinazione con Pacchetto M Sport		190.–	<input type="checkbox"/>	<input type="checkbox"/>	<input type="checkbox"/>	<input type="checkbox"/>	<input type="checkbox"/>	<input type="checkbox"/>		<input type="checkbox"/>	<input type="checkbox"/>	<input type="checkbox"/>	<input type="checkbox"/>
Finitura in legno pregiato «Fineline» lucido	4B7	0.–	<input type="checkbox"/>	<input type="checkbox"/>	<input type="checkbox"/>	<input type="checkbox"/>	<input type="checkbox"/>	<input type="checkbox"/>	<input type="checkbox"/>	<input type="checkbox"/>	<input type="checkbox"/>	<input type="checkbox"/>	<input type="checkbox"/>
Profilo nella consolle centrale attorno alla leva del cambio e controller in legno													
Nota per M760Li xDrive: profilo consolle centrale attorno alla leva del cambio e controller in nero lucido con scritta V12													

	Codice	CHF IVA incl.	750i xDrive	730d xDrive	740d xDrive	750d xDrive	740Li xDrive	750Li xDrive	M760Li xDrive	745Le xDrive	730Ld xDrive	740Ld xDrive	750Ld xDrive
Executive Lounge Seating	4F4	2790.– 2160.–					<input type="checkbox"/>	<input type="checkbox"/>	<input type="checkbox"/>	<input type="checkbox"/>	<input type="checkbox"/>	<input type="checkbox"/>	<input type="checkbox"/>
<p>Per il massimo spazio nel vano piedi e una vista senza ostacoli del passeggero sui sedili posteriori (dietro il sedile passeggero). Consente l'aggiustamento del sedile fino all'inclinazione massima dello schienale di 41° in combinazione con 460 «Sedili posteriori comfort, con regolazione elettrica»</p> <p>Elementi del sedile passeggero:</p> <ul style="list-style-type: none"> – Il sedile può essere allungato in avanti per altri 90 mm (regolazione estesa della lunghezza del sedile) – Schienale ribaltabile in avanti (per massimizzare l'angolo d'inclinazione dello schienale) – Poggiatesta ribaltabile in avanti – Poggiapiedi apribile elettricamente (sullo schienale del sedile) – Angolo d'inclinazione del monitor 6FR «Sistema di intrattenimento posteriore Experience» regolabile elettricamente <p>Inclusi tappetini a pelo lungo (per i sedili posteriori)</p> <p>Note:</p> <ul style="list-style-type: none"> – Modanatura interna in legno e cornice cromata attorno ai diffusori d'aria nella consolle centrale posteriore – Sedile passeggero senza regolazione dei fianchi, supporto lombare e regolazione in altezza del poggiatesta, regolazione ridotta della lunghezza del sedile all'indietro – In combinazione con 4T7 «Funzione di massaggio per conducente e passeggero» senza funzione di massaggio per passeggero – In combinazione con 4HB «Pacchetto comfort termico anteriore», obbligo di aggiungere 4HA «Riscaldamento dei sedili anteriori e posteriori» – In combinazione con 4F5 «Executive Lounge consolle posteriore», obbligo di aggiungere 7GZ «Executive Lounge» – In combinazione con ZB «Equipaggiamento BMW Individual in pelle pieno fiore «Merino»», obbligo di aggiungere 6FR «Sistema di intrattenimento posteriore Experience» 													
In combinazione con 456		2160.–					<input type="checkbox"/>	<input type="checkbox"/>		<input type="checkbox"/>	<input type="checkbox"/>	<input type="checkbox"/>	<input type="checkbox"/>
In combinazione con Executive Lounge		0.–					<input type="checkbox"/>	<input type="checkbox"/>	<input type="checkbox"/>	<input type="checkbox"/>	<input type="checkbox"/>	<input type="checkbox"/>	<input type="checkbox"/>
Non con NAFZ							<input type="checkbox"/>	<input type="checkbox"/>	<input type="checkbox"/>	<input type="checkbox"/>	<input type="checkbox"/>	<input type="checkbox"/>	<input type="checkbox"/>
Non con pelle «Dakota»							<input type="checkbox"/>	<input type="checkbox"/>	<input type="checkbox"/>	<input type="checkbox"/>	<input type="checkbox"/>	<input type="checkbox"/>	<input type="checkbox"/>
Solo con 456 + 460							<input type="checkbox"/>	<input type="checkbox"/>	<input type="checkbox"/>	<input type="checkbox"/>	<input type="checkbox"/>	<input type="checkbox"/>	<input type="checkbox"/>
Solo con 4HA / 4HC							<input type="checkbox"/>	<input type="checkbox"/>	<input type="checkbox"/>	<input type="checkbox"/>	<input type="checkbox"/>	<input type="checkbox"/>	<input type="checkbox"/>
Solo con 4T6							<input type="checkbox"/>	<input type="checkbox"/>	<input type="checkbox"/>	<input type="checkbox"/>	<input type="checkbox"/>	<input type="checkbox"/>	<input type="checkbox"/>
Executive Lounge consolle posteriore	4F5	3740.–					<input type="checkbox"/>	<input type="checkbox"/>	<input type="checkbox"/>	<input type="checkbox"/>	<input type="checkbox"/>	<input type="checkbox"/>	<input type="checkbox"/>
<p>Consolle continua sulla panchina posteriore (2 posti a sedere posteriori)</p> <p>Comprende:</p> <ul style="list-style-type: none"> – Tavolo estraibile e scorrevole orizzontalmente (passeggero sul sedile dietro a quello del passeggero) – Due portabevande integrati incluso piccolo vano portaoggetti (sotto il coperchio scorrevole) – Vano portaoggetti sotto il bracciolo – Tappetini a pelo lungo (sui sedili posteriori) – Incluso BMW Touch Command <p>Nota: In combinazione con 4F4 «Executive Lounge Seating», obbligo di aggiungere 7GZ «Executive Lounge»</p>													
In combinazione con Executive Lounge		0.–					<input type="checkbox"/>	<input type="checkbox"/>	<input type="checkbox"/>	<input type="checkbox"/>	<input type="checkbox"/>	<input type="checkbox"/>	<input type="checkbox"/>
Non con NAFZ							<input type="checkbox"/>	<input type="checkbox"/>	<input type="checkbox"/>	<input type="checkbox"/>	<input type="checkbox"/>	<input type="checkbox"/>	<input type="checkbox"/>
Non con pelle «Dakota»							<input type="checkbox"/>	<input type="checkbox"/>	<input type="checkbox"/>	<input type="checkbox"/>	<input type="checkbox"/>	<input type="checkbox"/>	<input type="checkbox"/>
Non con 465/4UY							<input type="checkbox"/>	<input type="checkbox"/>	<input type="checkbox"/>	<input type="checkbox"/>	<input type="checkbox"/>	<input type="checkbox"/>	<input type="checkbox"/>
Solo con 4NB							<input type="checkbox"/>	<input type="checkbox"/>	<input type="checkbox"/>	<input type="checkbox"/>	<input type="checkbox"/>	<input type="checkbox"/>	<input type="checkbox"/>
Solo con 6FR/6U9							<input type="checkbox"/>	<input type="checkbox"/>	<input type="checkbox"/>	<input type="checkbox"/>	<input type="checkbox"/>	<input type="checkbox"/>	<input type="checkbox"/>
Solo con 460							<input type="checkbox"/>	<input type="checkbox"/>	<input type="checkbox"/>	<input type="checkbox"/>	<input type="checkbox"/>	<input type="checkbox"/>	<input type="checkbox"/>



DOTAZIONE OPTIONAL.

		CHF Codice IVA incl.	750i xDrive	730d xDrive	740d xDrive	750d xDrive	740Li xDrive	750Li xDrive	M760Li xDrive	745Le xDrive	730Ld xDrive	740Ld xDrive	750Ld xDrive
Cinture di sicurezza M	4GQ	380.–	■	■	■	■	■	■	■	■	■	■	■
Cintura di sicurezza nera con eleganti strisce M per tutti i sedili													
Non con Modello V12 Excellence									■				
Solo con Pacchetto M Sport/ Pacchetto M Sport con design degli interni Pure Excellence			■	■	■	■	■	■		■	■	■	■
Riscaldamento dei sedili anteriori e posteriori 1	4HA	570.–	■	■	■	■	■	■	■	■	■	■	■
In combinazione con 454		0.–	■	■	■	■	■	■	■	■	■	■	■
Non con 4HC			■	■	■	■	■	■	■	■	■	■	■
Pacchetto comfort termico anteriore	4HB	430.–	■	■	■	■	■	■	■	■	■	■	■
Inclusi braccioli anteriori delle porte riscaldati e bracciolo centrale riscaldato. Inclusi «Riscaldamento del volante» e «Riscaldamento dei sedili per conducente e passeggero»													
In combinazione con 4F4 «Executive Lounge Seating» è obbligatorio aggiungere l'optional 4HA «Riscaldamento dei sedili anteriori e posteriori»													
Non con 248			■	■	■	■	■	■	■	■	■	■	■
Non con 4HC			■	■	■	■	■	■	■	■	■	■	■
Pacchetto comfort termico	4HC	1080.–	■	■	■	■	■	■	■	■	■	■	■
Inclusi braccioli riscaldati davanti e dietro nelle portiere nonché braccioli riscaldati nella consolle centrale davanti e nel bracciolo centrale dietro. È compreso il «Riscaldamento del volante» e i «Riscaldamento dei sedili anteriori e posteriori»													
Nota: solo in combinazione con 460 «Sedili comfort posteriori, con regolazione elettrica» e 456 «Sedili comfort anteriori, con regolazione elettrica».													
Non con 248			■	■	■	■	■	■	■	■	■	■	■
Solo con 460			■	■	■	■	■	■	■	■	■	■	■
Finitura in legno pregiato di rovere americano scuro con intarsio in metallo	4KE	890.–	■	■	■	■	■	■		■	■	■	■
In combinazione con Pacchetto M Sport		190.–	■	■	■	■	■	■		■	■	■	■
Non con 2XL/Design degli interni Pure Excellence			■	■	■	■	■	■		■	■	■	■
Finitura in legno pregiato di pioppo marezzato grigio metallizzato lucido	4KF	700.–	■	■	■	■	■	■		■	■	■	■
In combinazione con Pacchetto M Sport		0.–	■	■	■	■	■	■		■	■	■	■
Non con 2XL/Design degli interni Pure Excellence			■	■	■	■	■	■		■	■	■	■
Finitura in legno pregiato «Fineline» nero con effetto metallo lucido	4LM	700.–	■	■	■	■	■	■	■	■	■	■	■
In combinazione con Pacchetto M Sport		0.–	■	■	■	■	■	■		■	■	■	■
Non con 2XL			■	■	■	■	■	■	■	■	■	■	■
Non con Modello V12 Excellence									■				
Luci di lettura BMW Individual sui sedili posteriori	4M8	510.–	■	■	■	■	■	■	■	■	■	■	■
Due luci di lettura nel padiglione, con regolazione cardanica													
Non con 402/407			■	■	■	■	■	■	■	■	■	■	■
Modanature interne BMW Individual Piano Black lucido	4ML	1710.– 1010.–	■	■	■	■	■	■	■	■	■	■	■
In combinazione con Pacchetto M Sport		1010.–	■	■	■	■	■	■		■	■	■	■
Climatizzatore automatico con regolazione a 4 zone 2	4NB	1330.–	■	■	■	■	■	■	■	■	■	■	■
Regolazione completamente automatica della temperatura con stratificazione della temperatura e regolazione della quantità di aria. Il controllo avviene tramite i display per il conducente/passeggero e per i passeggeri sui sedili posteriori													
Cruscotto rivestito in pelle 3	4ND	1840.–	■	■	■	■	■	■	■	■	■	■	■
Cruscotto e parte superiore delle cornici delle porte anteriori e posteriori rivestiti con pelle Nappa e decorati con una doppia cucitura ribattuta in un colore di contrasto													
Non in combinazione con allestimento tutta pelle BMW Individual													


	Codice	CHF IVA incl.	750i xDrive	730d xDrive	740d xDrive	750d xDrive	740Li xDrive	750Li xDrive	M760Li xDrive	745Le xDrive	730Ld xDrive	740Ld xDrive	750Ld xDrive
Pacchetto Ambient Air 2	4NM	440.–	<input type="checkbox"/>	<input type="checkbox"/>	<input type="checkbox"/>	<input type="checkbox"/>	<input type="checkbox"/>	<input type="checkbox"/>	<input type="checkbox"/>	<input type="checkbox"/>	<input type="checkbox"/>	<input type="checkbox"/>	<input type="checkbox"/>
<p>Ionizzazione dell'aria e aromi profumati per l'abitacolo del veicolo. L'intensità degli aromi profumati è regolabile a tre livelli tramite l'iDrive Controller oppure tramite un tasto nell'unità di comando del climatizzatore. Visualizzazione nel Control Display</p> <p>Possibilità di selezionare due diverse cartucce di profumi alloggiare nel vano portaoggetti; con un utilizzo medio le cartucce durano ca. 6 mesi. Ordinabili come accessori BMW</p> <p>Nel kit iniziale sono contenute due fragranze: Blue Suite No. 1 e Golden Suite No. 2</p> <p>Solo con 4NB</p>													
Funzione massaggio sui sedili posteriori	4T6	1520.–	<input type="checkbox"/>	<input type="checkbox"/>	<input type="checkbox"/>	<input type="checkbox"/>	<input type="checkbox"/>	<input type="checkbox"/>	<input type="checkbox"/>	<input type="checkbox"/>	<input type="checkbox"/>	<input type="checkbox"/>	<input type="checkbox"/>
<p>In combinazione con 6FR «Sistema di intrattenimento posteriore Experience» oppure 6U9 «BMW Touch Command»: Otto programmi di massaggi con tre diversi livelli d'intensità per rigenerare e rilassare i muscoli:</p> <ul style="list-style-type: none"> – Attivazione del bacino – Attivazione del busto – Attivazione di tutto il corpo – Massaggio della schiena – Massaggio delle spalle – Massaggio lombare – Training del busto – Training di tutto il corpo <p>Inclusi programmi Vitality: allenamento attivo del corpo, con lo scopo di rilassare e rigenerare la muscolatura durante i lunghi viaggi (solo in combinazione con 6FR «Sistema di intrattenimento posteriore Experience»). Possibilità di visualizzare il programma d'allenamento in forma animata sul monitor dei sedili posteriori, inclusa possibilità di telecomando</p> <p>Elementi dell'optional 4T6 senza 6FR/6U9: Allenamento di tutto il corpo a tre diverse intensità</p> <p>In combinazione con Executive Lounge</p> <p>Solo con 460</p>													
Funzione massaggio anteriore 1	4T7	1520.–	<input type="checkbox"/>	<input type="checkbox"/>	<input type="checkbox"/>	<input type="checkbox"/>	<input type="checkbox"/>	<input type="checkbox"/>	<input type="checkbox"/>	<input type="checkbox"/>	<input type="checkbox"/>	<input type="checkbox"/>	<input type="checkbox"/>
<p>Otto programmi di massaggi con tre diversi livelli d'intensità per rigenerare e rilassare i muscoli:</p> <ul style="list-style-type: none"> – Attivazione del bacino – Attivazione del busto – Attivazione di tutto il corpo – Massaggio della schiena – Massaggio delle spalle – Massaggio lombare – Training del busto – Training di tutto il corpo <p>In combinazione con 4F4</p> <p>Solo con 456</p>													
Applicazioni di ceramica per gli elementi di comando 1	4U1	760.–	<input type="checkbox"/>	<input type="checkbox"/>	<input type="checkbox"/>	<input type="checkbox"/>	<input type="checkbox"/>	<input type="checkbox"/>	<input type="checkbox"/>	<input type="checkbox"/>	<input type="checkbox"/>	<input type="checkbox"/>	<input type="checkbox"/>
<p>Versione in ceramica: leva di selezione delle marce, bordo dell'iDrive Controller, tasto di regolazione audio e climatizzatore</p>													
Luce ambiente	4UR	0.–	<input checked="" type="checkbox"/>	<input checked="" type="checkbox"/>	<input checked="" type="checkbox"/>	<input checked="" type="checkbox"/>	<input checked="" type="checkbox"/>	<input checked="" type="checkbox"/>	<input checked="" type="checkbox"/>	<input checked="" type="checkbox"/>	<input checked="" type="checkbox"/>	<input checked="" type="checkbox"/>	<input checked="" type="checkbox"/>
<p>Con design della luce ambiente. Comprende 6 design luminosi predefiniti selezionabili, con illuminazione dei contorni e diffusa nel quadro portastrumenti e nelle cornici delle porte. Listelli sottoporta anteriori e posteriori con clip esterna illuminata e scritta BMW</p> <p>Elementi funzionali aggiuntivi, illuminazione del vano piedi anteriore, illuminazione degli schienali dei sedili anteriori, tasche per le mappe, illuminazione vano piedi posteriore, luci di uscita</p> <p>Il Welcome Light Carpet nella zona d'ingresso e d'uscita a destra e a sinistra crea inoltre una grafica luminosa diffusa tramite la proiezione di luci</p>													
Borsa porta sci e snowboard	4UY	380.–	<input type="checkbox"/>	<input type="checkbox"/>	<input type="checkbox"/>	<input type="checkbox"/>	<input type="checkbox"/>	<input type="checkbox"/>	<input type="checkbox"/>	<input type="checkbox"/>	<input type="checkbox"/>	<input type="checkbox"/>	<input type="checkbox"/>
<p>Tasca separata (estraibile)</p>													

DOTAZIONE OPTIONAL.

		CHF											
	Codice	IVA incl.	750i xDrive	730d xDrive	740d xDrive	750d xDrive	740Li xDrive	750Li xDrive	M760Li xDrive	745Le xDrive	730Ld xDrive	740Ld xDrive	750Ld xDrive
Riscaldamento ausiliario	536	1720.–	<input type="checkbox"/>	<input type="checkbox"/>	<input type="checkbox"/>	<input type="checkbox"/>	<input type="checkbox"/>	<input type="checkbox"/>	<input type="checkbox"/>		<input type="checkbox"/>	<input type="checkbox"/>	<input type="checkbox"/>
Impostazione individuale della temperatura nell'abitacolo tramite riscaldatore alle temperature più basse senza avviare il motore; previene l'appannamento e il ghiaccio sui cristalli. Incluso raffreddamento a vettura ferma con temperature più calde per un abitacolo piacevolmente fresco													
Attivazione tramite l'iDrive Controller oppure telecomando tramite la «BMW Display Key»													
Solo con Modello V12 Excellence									<input type="checkbox"/>				
Proiettori adattativi a LED	552	0.–	<input checked="" type="checkbox"/>	<input checked="" type="checkbox"/>	<input checked="" type="checkbox"/>	<input checked="" type="checkbox"/>	<input checked="" type="checkbox"/>	<input checked="" type="checkbox"/>	<input checked="" type="checkbox"/>	<input checked="" type="checkbox"/>	<input checked="" type="checkbox"/>	<input checked="" type="checkbox"/>	<input checked="" type="checkbox"/>
Vista migliore grazie ad un colore della luce simile a quella diurna e un'illuminazione ottimale e omogenea della corsia													
Assistente fari abbaglianti	5AC	0.–	<input checked="" type="checkbox"/>	<input checked="" type="checkbox"/>	<input checked="" type="checkbox"/>	<input checked="" type="checkbox"/>	<input checked="" type="checkbox"/>	<input checked="" type="checkbox"/>	<input checked="" type="checkbox"/>	<input checked="" type="checkbox"/>	<input checked="" type="checkbox"/>	<input checked="" type="checkbox"/>	<input checked="" type="checkbox"/>
Accensione e spegnimento automatico degli abbaglianti in base alla situazione del traffico. Comando tramite un sensore sulla parte anteriore dello specchietto retrovisore interno													
Active Protection	5AL	0.–	<input checked="" type="checkbox"/>	<input checked="" type="checkbox"/>	<input checked="" type="checkbox"/>	<input checked="" type="checkbox"/>	<input checked="" type="checkbox"/>	<input checked="" type="checkbox"/>	<input checked="" type="checkbox"/>	<input checked="" type="checkbox"/>	<input checked="" type="checkbox"/>	<input checked="" type="checkbox"/>	<input checked="" type="checkbox"/>
Pacchetto di sicurezza per avviare misure per la protezione dei passeggeri in imminenti situazioni di rischio di un incidente: tensionamento della cintura, chiusura dei cristalli, chiusura del tetto scorrevole (a seconda dell'allestimento), riposizionamento dello schienale del sedile passeggero e dei sedili posteriori (a seconda dell'allestimento), frenata automatica dopo la collisione													
Incluso Assistente dell'attenzione alla guida													
Driving Assistant	5AS	0.–	<input checked="" type="checkbox"/>	<input checked="" type="checkbox"/>	<input checked="" type="checkbox"/>	<input checked="" type="checkbox"/>	<input checked="" type="checkbox"/>	<input checked="" type="checkbox"/>	<input checked="" type="checkbox"/>	<input checked="" type="checkbox"/>	<input checked="" type="checkbox"/>	<input checked="" type="checkbox"/>	<input checked="" type="checkbox"/>
Sistema di assistenza al conducente basato su videocamere e radar: – Avvisatore cambio della corsia – Avvisatore di traffico in direzione trasversale posteriore – Prevenzione di tamponamento posteriore – Visione preventiva per Speed Limit Info													
Attenzione: gli elementi dei sistemi compresi nell'equipaggiamento speciale forniscono assistenza solo entro i limiti di sistema predefiniti. La responsabilità e la reattività alla situazione stradale rientrano nella competenza del conducente													
Driving Assistant Professional	5AU	2360.–	<input type="checkbox"/>	<input type="checkbox"/>	<input type="checkbox"/>	<input type="checkbox"/>	<input type="checkbox"/>	<input type="checkbox"/>	<input type="checkbox"/>	<input type="checkbox"/>	<input type="checkbox"/>	<input type="checkbox"/>	<input type="checkbox"/>
Sistema di assistenza al conducente basato su videocamere e radar: – 5AS «Driving Assistant» – 5DF «Regolatore della velocità attivo con funzione Stop & Go» – Assistente di sterzata e di guida in corsia – Speed Limit Assist automatico – Assistente per il cambio di corsia – Avvisatore di cambio accidentale della corsia con controllo anticollisione laterale attivo – Avvisatore di traffico trasversale anteriore – Assistenza nelle manovre di scansamento – Avvisatore di incroci con funzione di frenata City – Avvertimento direzione errata di marcia – Assistente di arresto di emergenza													
Attenzione: gli elementi dei sistemi compresi nell'equipaggiamento speciale forniscono assistenza solo entro i limiti di sistema predefiniti. La responsabilità e la reattività alla situazione stradale rientrano nella competenza del conducente													
Non con 5AS/5DF			<input type="checkbox"/>	<input type="checkbox"/>	<input type="checkbox"/>	<input type="checkbox"/>	<input type="checkbox"/>	<input type="checkbox"/>	<input type="checkbox"/>	<input type="checkbox"/>	<input type="checkbox"/>	<input type="checkbox"/>	<input type="checkbox"/>

	Codice	CHF IVA incl.	750i xDrive	730d xDrive	740d xDrive	750d xDrive	740Li xDrive	750Li xDrive	M760Li xDrive	745Le xDrive	730Ld xDrive	740Ld xDrive	750Ld xDrive
Luce laser BMW 	5AZ	2470.–	<input type="checkbox"/>	<input type="checkbox"/>	<input type="checkbox"/>	<input type="checkbox"/>	<input type="checkbox"/>	<input type="checkbox"/>	<input type="checkbox"/>	<input type="checkbox"/>	<input type="checkbox"/>	<input type="checkbox"/>	<input type="checkbox"/>
<ul style="list-style-type: none"> – Tre livelli di illuminazione: fari anabbaglianti a LED, fari abbaglianti a LED con modulo laser (da 60 km/h) – Luci di posizione a LED, luci diurne a LED, indicatori di direzione a LED, luci di svolta a LED – Luci adattative in curva – BMW Selective Beam, l'assistente fari abbaglianti antiabbagliante di BMW <p>Equipaggiamento tecnico:</p> <ul style="list-style-type: none"> – LED per un'elevata quantità di luce e un'illuminazione in larghezza – Il modulo laser per fari abbaglianti raddoppia l'intensità luminosa rispetto al bi-LED (portata di oltre 500 m) – I raggi di diodi laser blu ad alte prestazioni vengono puntati su una piastrina al fosforo che converte i raggi in luce bianca molto intensa <p>Inclusi specifici elementi di design e la scritta esclusiva «BMW Laser»</p>													
Regolatore della velocità attivo con funzione Stop & Go	5DF	2030.–	<input type="checkbox"/>	<input type="checkbox"/>	<input type="checkbox"/>	<input type="checkbox"/>	<input type="checkbox"/>	<input type="checkbox"/>	<input type="checkbox"/>	<input type="checkbox"/>	<input type="checkbox"/>	<input type="checkbox"/>	<input type="checkbox"/>
<p>Sistema di assistenza al conducente basato su videocamere e radar:</p> <ul style="list-style-type: none"> – Regolazione della velocità con regolazione della distanza – Speed Limit Info e indicazione dei divieti di sorpasso – Speed Limit Assist (manuale) – Avvisatore di collisione con funzione di frenata – Avvertimento pedoni con funzione di frenata City – Assistente di frenata adattivo <p>Attenzione: gli elementi dei sistemi compresi nell'equipaggiamento speciale forniscono assistenza solo entro i limiti di sistema predefiniti. La responsabilità e la reattività alla situazione stradale rientrano nella competenza del conducente</p>													
Parking Assistant	5DM	0.–	<input checked="" type="checkbox"/>	<input checked="" type="checkbox"/>	<input checked="" type="checkbox"/>	<input checked="" type="checkbox"/>	<input checked="" type="checkbox"/>	<input checked="" type="checkbox"/>	<input checked="" type="checkbox"/>	<input checked="" type="checkbox"/>	<input checked="" type="checkbox"/>	<input checked="" type="checkbox"/>	<input checked="" type="checkbox"/>
<p>Sistema di assistenza basato su videocamere e ultrasuoni, comprendente:</p> <ul style="list-style-type: none"> – 508 «Park Distance Control (PDC)» – Telecamera di retromarcia – Active Park Distance Control – Assistente di parcheggio – Assistente di retromarcia – Assistente al parcheggio laterale <p>Attenzione: gli elementi dei sistemi compresi nell'equipaggiamento speciale forniscono assistenza solo entro i limiti di sistema predefiniti. La responsabilità e la reattività alla situazione stradale rientrano nella competenza del conducente</p>													
Parking Assistant Plus 	5DN	710.–	<input type="checkbox"/>	<input type="checkbox"/>	<input type="checkbox"/>	<input type="checkbox"/>	<input type="checkbox"/>	<input type="checkbox"/>	<input type="checkbox"/>	<input type="checkbox"/>	<input type="checkbox"/>	<input type="checkbox"/>	<input type="checkbox"/>
<p>Sistema di assistenza basato su videocamere e ultrasuoni, comprendente Surround View System e Remote 3D View nonché le funzioni dell'opzione 5DM «Parking Assistant»</p> <p>Surround View System: offre le funzioni basate su videocamera Top View, Panorama View e 3D View. Le telecamere davanti, dietro e nei retrovisori esterni consentono una visuale a 360° attorno al veicolo inclusa una visualizzazione tridimensionale. La funzione Panorama View davanti e dietro rende più sicura la guida nell'avvicinarsi a incroci e uscite. Una visualizzazione aggiuntiva mostra sul Control Display la situazione a destra e a sinistra del veicolo. Le linee di posizionamento indicate rendono più facile fermarsi in prossimità della linea d'arresto. La funzione viene attivata tramite il tasto Panorama View. Attivazione automatica possibile tramite la memorizzazione dei punti di localizzazione individuali. La panoramica avanti o indietro dipende dalla marcia inserita</p> <p>Remote 3D View: trasmissione di immagini statiche della funzione 3D View tramite rete mobile su dispositivi mobili. Grazie alla visibilità a 360° è possibile osservare il veicolo e l'ambiente da una prospettiva a piacere. In paesi confinanti in cui il Remote 3D View non è ammesso, eventualmente questa funzione non è disponibile o è disponibile solo limitatamente</p> <p>Attenzione: gli elementi dei sistemi compresi nell'equipaggiamento speciale forniscono assistenza solo entro i limiti di sistema predefiniti. La responsabilità e la reattività alla situazione stradale rientrano nella competenza del conducente</p>													

DOTAZIONE OPTIONAL.

		CHF IVA incl.	750i xDrive	730d xDrive	740d xDrive	750d xDrive	740Li xDrive	750Li xDrive	M760Li xDrive	745Le xDrive	730Ld xDrive	740Ld xDrive	750Ld xDrive
Parcheggio telecomandato 	5DV	640.–	<input type="checkbox"/>	<input type="checkbox"/>	<input type="checkbox"/>	<input type="checkbox"/>	<input type="checkbox"/>	<input type="checkbox"/>	<input type="checkbox"/>		<input type="checkbox"/>	<input type="checkbox"/>	<input type="checkbox"/>
<ul style="list-style-type: none">– Attivando la funzione «Parcheggio telecomandato» sulla BMW Display Key, il veicolo è in grado di entrare autonomamente in avanti nei parcheggi e di uscire dai parcheggi in retromarcia, quando questi sono difficilmente accessibili dal conducente e dai passeggeri– Durante la manovra di parcheggio il conducente si trova all'esterno del veicolo– L'attivazione della funzione è possibile fino ad una massima inclinazione / salita del 5%													
Attenzione: gli elementi dei sistemi compresi nell'equipaggiamento speciale forniscono assistenza solo entro i limiti di sistema predefiniti. La responsabilità e la reattività alla situazione stradale rientrano nella competenza del conducente													
Solo con 5DN													
BMW Head-Up Display	610	0.–	<input checked="" type="checkbox"/>	<input checked="" type="checkbox"/>	<input checked="" type="checkbox"/>	<input checked="" type="checkbox"/>	<input checked="" type="checkbox"/>	<input checked="" type="checkbox"/>	<input checked="" type="checkbox"/>	<input checked="" type="checkbox"/>	<input checked="" type="checkbox"/>	<input checked="" type="checkbox"/>	<input checked="" type="checkbox"/>
Proiezione multicromatica di informazioni rilevanti per la guida e le situazioni specifiche sul parabrezza, con regolazione automatica della luminosità, grafica 3D per Junction View (rappresentazione di incroci e svolte in modo realistico). È possibile l'impostazione adatta all'utente tramite iDrive-Controller													
Lettore CD	650	250.–	<input type="checkbox"/>	<input type="checkbox"/>	<input type="checkbox"/>	<input type="checkbox"/>	<input type="checkbox"/>	<input type="checkbox"/>	<input type="checkbox"/>	<input type="checkbox"/>	<input type="checkbox"/>	<input type="checkbox"/>	<input type="checkbox"/>
Sistema di altoparlanti hi-fi	676	0.–	<input checked="" type="checkbox"/>	<input checked="" type="checkbox"/>	<input checked="" type="checkbox"/>	<input checked="" type="checkbox"/>	<input checked="" type="checkbox"/>	<input checked="" type="checkbox"/>		<input checked="" type="checkbox"/>	<input checked="" type="checkbox"/>	<input checked="" type="checkbox"/>	<input checked="" type="checkbox"/>
Sistema di altoparlanti hi-fi, amplificatore digitale, potenza di amplificazione 205 W, multicanale													
12 altoparlanti: <ul style="list-style-type: none">– 1 tweeter centrale nel cruscotto– 1 midrange centrale nel cruscotto– 2 tweeter nei triangoli degli specchietti– 2 midrange nei rivestimenti delle porte anteriori– 2 subwoofer centrale sotto i sedili anteriori– 2 tweeter nei rivestimenti delle porte posteriori– 2 midrange nei rivestimenti delle porte posteriori													
harman/kardon® Surround Sound System 	688	1520.–	<input type="checkbox"/>	<input type="checkbox"/>	<input type="checkbox"/>	<input type="checkbox"/>	<input type="checkbox"/>	<input type="checkbox"/>	<input checked="" type="checkbox"/>	<input type="checkbox"/>	<input type="checkbox"/>	<input type="checkbox"/>	<input type="checkbox"/>
Amplificatore digitale con equalizzatore regolabile individualmente, potenza di amplificazione 464 W, 9 canali. Coperchi degli altoparlanti con scritta harman/kardon®													
16 altoparlanti: <ul style="list-style-type: none">– 1 tweeter centrale al centro del cruscotto– 1 midrange centrale al centro del cruscotto– 2 tweeter nei triangoli degli specchietti (con scritta «harman/kardon®»)– 2 midrange nei rivestimenti delle porte anteriori (con scritta «harman/kardon®»)– 2 subwoofer centrale sotto i sedili anteriori– 2 tweeter e 2 midrange nei rivestimenti delle porte posteriori (con scritta «harman/kardon®»)– 2 tweeter nel vano portaoggetti posteriore– 2 midrange nel vano portaoggetti posteriore													
ConnectedDrive Services	6AK	0.–	<input checked="" type="checkbox"/>	<input checked="" type="checkbox"/>	<input checked="" type="checkbox"/>	<input checked="" type="checkbox"/>	<input checked="" type="checkbox"/>	<input checked="" type="checkbox"/>	<input checked="" type="checkbox"/>	<input checked="" type="checkbox"/>	<input checked="" type="checkbox"/>	<input checked="" type="checkbox"/>	<input checked="" type="checkbox"/>
<ul style="list-style-type: none">– Comprende l'utilizzo gratuito delle app del veicolo tramite BMW Online (compreso accesso a informazioni meteo, notizie, ricerca indirizzi ecc.) per tre anni– Registrazione obbligatoria per i servizi personalizzabili– Il servizio BMW Online può essere rinnovato a partire da due settimane dalla data di scadenza via il BMW ConnectedDrive Store													
Pacchetto Connected Professional	6C4	0.–	<input checked="" type="checkbox"/>	<input checked="" type="checkbox"/>	<input checked="" type="checkbox"/>	<input checked="" type="checkbox"/>	<input checked="" type="checkbox"/>	<input checked="" type="checkbox"/>	<input checked="" type="checkbox"/>	<input checked="" type="checkbox"/>	<input checked="" type="checkbox"/>	<input checked="" type="checkbox"/>	<input checked="" type="checkbox"/>
Composto da: <ul style="list-style-type: none">– Remote Services (per tre anni)– Concierge Services (per tre anni)– Real Time Traffic Information incl. Hazard Preview (per tre anni)– Predisposizione Apple CarPlay® (tempo indeterminato)– In-Car Experiences (per tre anni)– eDrive Services (solo per 745Le xDrive) (per tre anni)– Connected Teaser Package (per tre mesi: BMW Music)– Connected Navigation incl. On-Street Parking Information (per tre anni)													
Possibilità di prolungamento dei relativi servizi nel BMW ConnectedDrive Store													

	Codice	CHF IVA incl.	750i xDrive	730d xDrive	740d xDrive	750d xDrive	740Li xDrive	750Li xDrive	M760Li xDrive	745Le xDrive	730Ld xDrive	740Ld xDrive	750Ld xDrive
Bowers & Wilkins Diamond Surround Sound System	6F1	7170.– 5650.–	<input type="checkbox"/>	<input type="checkbox"/>	<input type="checkbox"/>	<input type="checkbox"/>	<input type="checkbox"/>	<input type="checkbox"/>	<input type="checkbox"/>	<input type="checkbox"/>	<input type="checkbox"/>	<input type="checkbox"/>	<input type="checkbox"/>
Amplificatore 10 canali pienamente attivo da 1400 Watt con 16 altoparlanti:													
<ul style="list-style-type: none"> – 1 midrange centrale al centro del cruscotto (scritta illuminata Bowers & Wilkins) – 1 tweeter centrale Diamond al centro del cruscotto (tecnologia a spirali Nautilus™) – 2 midrange nei rivestimenti delle porte anteriori (illuminati, con tecnologia Kevlar®) – 2 tweeter Diamond nei triangoli degli specchietti retrovisori (tecnologia a spirali Nautilus™) – 2 midrange nei rivestimenti delle porte posteriori (illuminati, con tecnologia Kevlar®) – 2 tweeter nei rivestimenti delle porte posteriori – 2 midrange nel vano portaoggetti posteriore – 2 tweeter nel vano portaoggetti posteriore – 2 subwoofer centrale sotto i sedili anteriori (tecnologia Rohacell®) 													
Quantum Logic Surround con equalizzatore a 7 bande (equalizzatore dinamico del suono) e tre separatori di frequenza per una qualità costante del suono su tutti i posti a sedere													
In combinazione con Pacchetto Comfort		5650.–	<input type="checkbox"/>	<input type="checkbox"/>	<input type="checkbox"/>	<input type="checkbox"/>	<input type="checkbox"/>	<input type="checkbox"/>		<input type="checkbox"/>	<input type="checkbox"/>	<input type="checkbox"/>	<input type="checkbox"/>
Sistema di intrattenimento posteriore Experience	6FR	4310.–	<input type="checkbox"/>	<input type="checkbox"/>	<input type="checkbox"/>	<input type="checkbox"/>	<input type="checkbox"/>	<input type="checkbox"/>	<input type="checkbox"/>	<input type="checkbox"/>	<input type="checkbox"/>	<input type="checkbox"/>	<input type="checkbox"/>
<ul style="list-style-type: none"> – 2 schermi da 10" indipendenti con regolazione dell'inclinazione nella parte posteriore, ad alta risoluzione e con lettore Blu-ray® – Comando tramite funzione touch sulle superfici degli schermi nonché un tablet da 7" (Touch Command) – Possibilità di collegamento separate come HDMI per console di gioco o Apple TV, MHL per dispositivi mobili (smartphone, tablet), USB per riproduttori MP3 e per cuffie (anche senza fili, non incluse nella dotazione) – Screen Mirroring: con l'ausilio del collegamento wi-fi il contenuto dello schermo di smartphone/tablet Android selezionati può inoltre essere trasferito sullo schermo del sistema di intrattenimento dei sedili posteriori – Accesso alle funzioni di intrattenimento della vettura (ad esempio radio, DVD), alla navigazione (navigazione indipendente dal conducente), online (Internet libero, portale), al telefono 													
Nota: con il sistema di intrattenimento BMW per i sedili posteriori possono essere utilizzate solo le cuffie radio On-Ear													
In combinazione con 4F5		3680.–					<input type="checkbox"/>	<input type="checkbox"/>	<input type="checkbox"/>	<input type="checkbox"/>	<input type="checkbox"/>	<input type="checkbox"/>	<input type="checkbox"/>
In combinazione con Executive Lounge		0.–					<input type="checkbox"/>	<input type="checkbox"/>	<input type="checkbox"/>	<input type="checkbox"/>	<input type="checkbox"/>	<input type="checkbox"/>	<input type="checkbox"/>
Telefono sui sedili posteriori	6NB	1140.–	<input type="checkbox"/>	<input type="checkbox"/>	<input type="checkbox"/>	<input type="checkbox"/>	<input type="checkbox"/>	<input type="checkbox"/>	<input type="checkbox"/>	<input type="checkbox"/>	<input type="checkbox"/>	<input type="checkbox"/>	<input type="checkbox"/>
Incluso hotspot wi-fi tramite scheda SIM del cliente													
Telefono separato con qualità HD della voce dietro sotto il bracciolo centrale. È possibile la «Strictly private call»													


DOTAZIONE OPTIONAL.

		CHF IVA incl.	750i xDrive	730d xDrive	740d xDrive	750d xDrive	740Li xDrive	750Li xDrive	M760Li xDrive	745Le xDrive	730Ld xDrive	740Ld xDrive	750Ld xDrive
Telefonia con wireless charging	6NW	0.–	■	■	■	■	■	■	■	■	■	■	■
<p>Base per appoggiare gli smartphone davanti i portabevande per una ricarica induttiva secondo standard Qi per cellulari compatibili (inclusa visualizzazione dello stato di ricarica a LED e avviso «Telefono dimenticato»), possibilità di collegamento con l'antenna esterna</p> <p>Funzionalità ampliate (in parte dipendenti dall'apparecchio Bluetooth/USB):</p> <ul style="list-style-type: none">– Migliore funzionalità di vivavoce per il passeggero grazie a un secondo microfono– 2 allacciamenti USB con corrente di carica 2,1 A per tempi di caricamento più corti per smartphone e tablet– Predisposizione hotspot wi-fi: utilizzo della scheda SIM integrata fissa nel veicolo– Si possono accoppiare 2 cellulari e un lettore audio contemporaneamente tramite Bluetooth– Aggiornamento software per multimedia e telefonia tramite l'interfaccia USB <p>Avvertenze:</p> <ul style="list-style-type: none">– Per assicurare la funzione di ricarica e il collegamento all'antenna esterna bisogna posizionare lo smartphone con il lato posteriore rivolto verso la superficie di ricarica– Per smartphone selezionati, sprovvisti della funzione di ricarica induttiva secondo lo standard Qi, sono disponibili apposite custodie di ricarica presso il servizio Ricambi e accessori BMW													
BMW Live Cockpit Professional	6U3	0.–	■	■	■	■	■	■	■	■	■	■	■
<ul style="list-style-type: none">– Gruppo di visualizzazioni comprendente un display completamente digitale da 12,3" e un Control Display ad alta risoluzione da 10,25" (1920 × 720 pixel)– BMW Operating System 7 con widget variabili e configurabili che trasmettono informazioni in tempo reale– Funzione di navigazione– Opzioni di comando intuitive selezionabili tramite BMW Intelligent Personal Assistant, che può essere attivata anche con segnale («Hey BMW»), tasti di selezione diretta, iDrive Controller che può essere ruotato o premuto, comandi touch al Control Display o comandi gestuali– Account utente personale: permette l'identificazione e l'autenticazione univoche del conducente con i suoi profili salvati (tramite chiave e PIN); tutte le impostazioni personali (sedile, clima, entertainment ecc.) vengono acquisite con il profilo– Sistema con hard disk con memoria da 32 GB (ad esempio per file audio)– Due porte USB per la ricarica e per la trasmissione di dati, Bluetooth/interfaccia wi-fi per il collegamento senza fili di dispositivi mobili– 4G LTE Connectivity: scheda SIM integrata con rete 4G– Servizi interconnessi disponibili: senza durata limitata: Teleservices, chiamata d'emergenza intelligente e prescritta per legge, Remote Software Upgrade; con durata limitata (tre anni): app per vetture, aggiornamenti delle mappe di navigazione (tramite USB), comando vocale intelligente													
Comandi gestuali BMW	6U8	0.–	■	■	■	■	■	■	■	■	■	■	■
<p>Funzioni specifiche possono essere comandate tramite gesti della mano nel campo di rilevamento al di sopra della consolle centrale (funzioni per il display multicromatico - rilevamento tramite sensore 3D):</p> <ul style="list-style-type: none">– Utilizzo di semplici gesti della mano per interagire con il sistema di Infotainment– Regolazione del volume– Accettare e rifiutare le chiamate in arrivo– Chiusura di popup triggati dall'esterno– Conferma di messaggi del Check-Control– Attivazione di una funzione configurata dal conducente e Surround View (360°)													
BMW Touch Command	6U9	640.–	□	□	□	□	□	□	□	□	□	□	□
<p>Comando multifunzione per le funzioni comfort, infotainment e comunicazione. Tablet con display da 7" e funzione touch. Utilizzo libero su tutti i sedili tramite un collegamento senza fili al veicolo. Possibilità di appoggio nel bracciolo centrale posteriore (oppure in funzione della dotazione nell'optional 4F5 «Consolle posteriore Executive Lounge» in un comodo supporto snap-in. Il supporto snap-in per la ricarica consente la localizzazione del tablet nel veicolo protetto da furti. È possibile riprodurre i propri contenuti. Libero accesso a Internet tramite l'optional 6WD «Hotspot wi-fi» oppure in alternativa accoppiamento di altri apparecchi compatibili con Internet (all'esterno del veicolo)</p>													
In combinazione con 6FR		0.–	□	□	□	□	□	□	□	□	□	□	□
In combinazione con 4F5		0.–					□	□	□	□	□	□	□
Non con Executive Lounge							□	□	□	□	□	□	□

		CHF IVA incl.	750i xDrive	730d xDrive	740d xDrive	750d xDrive	740Li xDrive	750Li xDrive	M760Li xDrive	745Le xDrive	730Ld xDrive	740Ld xDrive	750Ld xDrive
BMW Night Vision con riconoscimento delle persone	6UK	3050.–	□	□	□	□	□	□	□	□	□	□	□
Sistema basato su videocamere, che in situazioni di ridotta visibilità consente, tramite tecnologia a infrarossi, un migliore riconoscimento delle persone. In situazioni di pericolo appare un preavvertimento in giallo, mentre in situazioni molto critiche viene attivata un avvertenza acuta con un simbolo rosso, accompagnato da un avvertimento acustico, compreso il preconditionamento dei freni e un'avvertenza senza immagine													
Inclusa luce dinamica di demarcazione: illuminazione degli oggetti a rischio tramite il proiettore principale													
Hotspot wi-fi	6WD	0.–	■	■	■	■	■	■	■	■	■	■	■
Consente l'allacciamento di terminali mobili a Internet tramite la scheda SIM integrata nel veicolo. In funzione della disponibilità LTE locale è possibile la navigazione in Internet a massimo 100 Mbit/s per massimo 10 dispositivi													
L'utilizzo è a pagamento (registrazione e pagamento tramite il proprio dispositivo). La fatturazione avviene tramite un provider esterno													
Volante in pelle M	710	570.–	□	□	□	□	□	□	■	□	□	□	□
In combinazione con Pacchetto M Sport con design degli interni Pure Excellence		320.–	□	□	□	□	□	□		□	□	□	□
In combinazione con Pacchetto M Sport		0.–	□	□	□	□	□	□		□	□	□	□
Solo con Cambio Steptronic sportivo			□	□	□	□	□	□		□	□	□	□
Pacchetto aerodinamico M	715	0.–	□	□	□	□	□	□	■	□	□	□	□
Elementi aerodinamici nel colore della vettura, composti dal rivestimento dei paraurti anteriore e posteriore, nonché dei fascioni sottoporta laterali. Inserto nel rivestimento del paraurti posteriore in Dark Shadow metallizzato													
Non con Modello V12 Excellence									□				
Solo con Pacchetto M Sport/ Pacchetto M Sport con design degli interni Pure Excellence			□	□	□	□	□	□		□	□	□	□
Spoiler posteriore M	754	440.–	□	□	□	□	□	□	□	□	□	□	□
Non con Modello V12 Excellence									□				
Solo con Pacchetto M Sport/ Pacchetto M Sport con design degli interni Pure Excellence			□	□	□	□	□	□		□	□	□	□
BMW Individual Shadow Line lucida	760	720.–	□	□	□	□	□	□		□	□	□	□
Elementi in nero lucido: – Modanature decorative nelle cornici laterali – Protezione vano cristalli – Montante centrale e cornici dei vetri posteriore – Triangolo dello specchietto retrovisore – Profilo dei retrovisori esterni e parte inferiore degli specchietti (dotazione di base)													
In combinazione con «Pacchetto M Sport», modanatura decorativa nella parte inferiore della portiera anteriore e posteriore, modanatura decorativa nell'Air Breather, profili dei tubi terminali nonché elementi decorativi nel rivestimento dei paraurti anteriore e posteriore in cromo scuro. Inserto nel rivestimento del paraurti posteriore in Dark Shadow metallizzato. Listelli centrali della calandra frontale in nero lucido													
Padiglione BMW Individual antracite	775	510.–	□	□	□	□	□	□		□	□	□	□
In combinazione con Pacchetto M Sport		0.–	□	□	□	□	□	□		□	□	□	□
Non con Pacchetto M Sport con design degli interni Pure Excellence			□	□	□	□	□	□		□	□	□	□
Padiglione BMW Individual Alcantara antracite	776	2030.– 0.–	□	□	□	□	□	□	□	□	□	□	□
Padiglione, alette parasole, montanti anteriore, centrale e posteriore, nonché piano d'appoggio in Alcantara antracite													
In combinazione con Pacchetto M Sport		1520.–	□	□	□	□	□	□		□	□	□	□
In combinazione con Design degli interni Pure Excellence/ Pacchetto M Sport con design degli interni Pure Excellenc		0.–	□	□	□	□	□	□		□	□	□	□
Non con pelle «Dakota»			□	□	□	□	□	□		□	□	□	□
Solo con 403			□	□	□	□							

DOTAZIONE OPTIONAL.

		CHF IVA incl.	750i xDrive	730d xDrive	740d xDrive	750d xDrive	740Li xDrive	750Li xDrive	M760Li xDrive	745Le xDrive	730Ld xDrive	740Ld xDrive	750Ld xDrive
Modanature di accesso con scritta BMW Individual	778	0.–	<input type="checkbox"/>	<input type="checkbox"/>	<input type="checkbox"/>	<input type="checkbox"/>	<input type="checkbox"/>	<input type="checkbox"/>		<input type="checkbox"/>	<input type="checkbox"/>	<input type="checkbox"/>	<input type="checkbox"/>
– Scritta «BMW Individual» illuminata													
– Inclusa scritta «BMW Individual» sulla modanatura posteriore													
Nota per 745Le xDrive: In combinazione con vernice BMW Individual, vernice speciale BMW Individual o BMW Individual allestimento tutta pelle «Merino» Feinnarbe: listelli sottoporta con scritta «BMW Individual»													
Non con Pacchetto M Sport/ Pacchetto M Sport con design degli interni Pure Excellence			<input type="checkbox"/>	<input type="checkbox"/>	<input type="checkbox"/>	<input type="checkbox"/>	<input type="checkbox"/>	<input type="checkbox"/>		<input type="checkbox"/>	<input type="checkbox"/>	<input type="checkbox"/>	<input type="checkbox"/>
Solo con Equipaggiamento BMW Individual in pelle pieno fiore «Merino»			<input type="checkbox"/>	<input type="checkbox"/>	<input type="checkbox"/>	<input type="checkbox"/>	<input type="checkbox"/>	<input type="checkbox"/>		<input type="checkbox"/>	<input type="checkbox"/>	<input type="checkbox"/>	<input type="checkbox"/>
Box frigo BMW Individual	791	1780.–	<input type="checkbox"/>	<input type="checkbox"/>	<input type="checkbox"/>	<input type="checkbox"/>	<input type="checkbox"/>	<input type="checkbox"/>	<input type="checkbox"/>		<input type="checkbox"/>	<input type="checkbox"/>	<input type="checkbox"/>
Box frigo estraibile (incluso compressore), integrato nello schienale dei sedili posteriori (dietro il bracciolo centrale). Con cassetto estraibile e asportabile. Capacità ridotta del bagagliaio di ca. 50 litri, quando è montato													
– 2 regolazioni: Temperatura 1: 10°C +/-2°C Temperatura 2: 4°C +/-2°C (temperatura «Power» per un rapido raffreddamento)													
– Capacità ca. 15 litri													
Non con 465/4UY			<input type="checkbox"/>	<input type="checkbox"/>	<input type="checkbox"/>	<input type="checkbox"/>	<input type="checkbox"/>	<input type="checkbox"/>	<input type="checkbox"/>		<input type="checkbox"/>	<input type="checkbox"/>	<input type="checkbox"/>
Estensione della garanzia BMW	7CH	0.–	<input checked="" type="checkbox"/>	<input checked="" type="checkbox"/>	<input checked="" type="checkbox"/>	<input checked="" type="checkbox"/>	<input checked="" type="checkbox"/>	<input checked="" type="checkbox"/>	<input checked="" type="checkbox"/>	<input checked="" type="checkbox"/>	<input checked="" type="checkbox"/>	<input checked="" type="checkbox"/>	<input checked="" type="checkbox"/>
4 anni/200 000 km (vale il primo criterio raggiunto, ulteriori informazioni sull'ultima pagina)													
Estensione della garanzia BMW	7CK	2340.–	<input type="checkbox"/>	<input type="checkbox"/>	<input type="checkbox"/>	<input type="checkbox"/>	<input type="checkbox"/>	<input type="checkbox"/>	<input type="checkbox"/>	<input type="checkbox"/>	<input type="checkbox"/>	<input type="checkbox"/>	<input type="checkbox"/>
5 anni/200 000 km (vale il primo criterio raggiunto, ulteriori informazioni sull'ultima pagina)													
M Driver's Package	7ME	3110.–							<input type="checkbox"/>				
Comprende un aumento della velocità massima a 305 km/h, «BMW M Race Track Training Level 1» di BMW Driving Experience incluso. Per una panoramica degli attuali veicoli per il training e maggiori informazioni si prega di consultare il sito www.bmw-drivingexperience.com													
Non con Modello V12 Excellence									<input type="checkbox"/>				
BMW Individual Shadow Line lucida con equipaggiamenti ampliati	7M9	700.–	<input type="checkbox"/>	<input type="checkbox"/>	<input type="checkbox"/>	<input type="checkbox"/>	<input type="checkbox"/>	<input type="checkbox"/>	<input type="checkbox"/>	<input type="checkbox"/>	<input type="checkbox"/>	<input type="checkbox"/>	<input type="checkbox"/>
Equipaggiamenti in nero cromato: – Cornice reni – Inserti maniglie – Modanature posteriori – Profilo del terminale di scarico													
Equipaggiamenti in nero lucido: – Asticelle reni													
Nota per M760Li xDrive: calotte dei retrovisori in tinta carrozzeria													
Solo con 322										<input type="checkbox"/>			
Solo con Pacchetto M Sport/ Pacchetto M Sport con design degli interni Pure Excellence			<input type="checkbox"/>	<input type="checkbox"/>	<input type="checkbox"/>	<input type="checkbox"/>	<input type="checkbox"/>	<input type="checkbox"/>		<input type="checkbox"/>	<input type="checkbox"/>	<input type="checkbox"/>	<input type="checkbox"/>
Solo con 760			<input type="checkbox"/>	<input type="checkbox"/>	<input type="checkbox"/>	<input type="checkbox"/>	<input type="checkbox"/>	<input type="checkbox"/>		<input type="checkbox"/>	<input type="checkbox"/>	<input type="checkbox"/>	<input type="checkbox"/>
Non con Modello V12 Excellence									<input type="checkbox"/>				
Pelle «Dakota»	LC	0.–	<input checked="" type="checkbox"/>	<input checked="" type="checkbox"/>	<input checked="" type="checkbox"/>	<input checked="" type="checkbox"/>	<input checked="" type="checkbox"/>	<input checked="" type="checkbox"/>		<input checked="" type="checkbox"/>	<input checked="" type="checkbox"/>	<input checked="" type="checkbox"/>	<input checked="" type="checkbox"/>
La pelle «Dakota» comprende sedute, inserto cuscini nei poggiatesta, braccioli centrali e braccioli													
Canberrabeige Canberrabeige	LCCY		<input type="checkbox"/>	<input type="checkbox"/>	<input type="checkbox"/>	<input type="checkbox"/>	<input type="checkbox"/>	<input type="checkbox"/>		<input type="checkbox"/>	<input type="checkbox"/>	<input type="checkbox"/>	<input type="checkbox"/>
Canberrabeige Canberrabeige / Dark Coffee	LCDQ		<input type="checkbox"/>	<input type="checkbox"/>	<input type="checkbox"/>	<input type="checkbox"/>	<input type="checkbox"/>	<input type="checkbox"/>		<input type="checkbox"/>	<input type="checkbox"/>	<input type="checkbox"/>	<input type="checkbox"/>
Elfenbeinweiss Schwarz	LCEW		<input type="checkbox"/>	<input type="checkbox"/>	<input type="checkbox"/>	<input type="checkbox"/>	<input type="checkbox"/>	<input type="checkbox"/>		<input type="checkbox"/>	<input type="checkbox"/>	<input type="checkbox"/>	<input type="checkbox"/>
Mokka Schwarz	LCMY		<input type="checkbox"/>	<input type="checkbox"/>	<input type="checkbox"/>	<input type="checkbox"/>	<input type="checkbox"/>	<input type="checkbox"/>		<input type="checkbox"/>	<input type="checkbox"/>	<input type="checkbox"/>	<input type="checkbox"/>
Cognac Schwarz	LCRI		<input type="checkbox"/>	<input type="checkbox"/>	<input type="checkbox"/>	<input type="checkbox"/>	<input type="checkbox"/>	<input type="checkbox"/>		<input type="checkbox"/>	<input type="checkbox"/>	<input type="checkbox"/>	<input type="checkbox"/>
Schwarz Schwarz	LCSW		<input type="checkbox"/>	<input type="checkbox"/>	<input type="checkbox"/>	<input type="checkbox"/>	<input type="checkbox"/>	<input type="checkbox"/>		<input type="checkbox"/>	<input type="checkbox"/>	<input type="checkbox"/>	<input type="checkbox"/>

		CHF Codice IVA incl.	750i xDrive	730d xDrive	740d xDrive	750d xDrive	740Li xDrive	750Li xDrive	M760Li xDrive	745Le xDrive	730Ld xDrive	740Ld xDrive	750Ld xDrive
Pelle esclusiva «Nappa» con equipaggiamenti ampliati	NA		<input type="checkbox"/>	<input type="checkbox"/>	<input type="checkbox"/>	<input type="checkbox"/>	<input type="checkbox"/>	<input type="checkbox"/>	<input checked="" type="checkbox"/>	<input type="checkbox"/>	<input type="checkbox"/>	<input type="checkbox"/>	<input type="checkbox"/>
La pelle esclusiva «Nappa» con equipaggiamenti ampliati comprende le sedute, le parti laterali dei sedili, i poggiatesta completi, i braccioli centrali e i braccioli													
Trapuntatura negli schienali e nella seduta													
Solo con 456			<input type="checkbox"/>	<input type="checkbox"/>	<input type="checkbox"/>	<input type="checkbox"/>	<input type="checkbox"/>	<input type="checkbox"/>	<input type="checkbox"/>	<input type="checkbox"/>	<input type="checkbox"/>	<input type="checkbox"/>	<input type="checkbox"/>
Canberrabeige I Canberrabeige	NACY	1900.– 0.–	<input type="checkbox"/>	<input type="checkbox"/>	<input type="checkbox"/>	<input type="checkbox"/>	<input type="checkbox"/>	<input type="checkbox"/>	<input type="checkbox"/>	<input type="checkbox"/>	<input type="checkbox"/>	<input type="checkbox"/>	<input type="checkbox"/>
In combinazione con Pacchetto First Class		0.–	<input type="checkbox"/>	<input type="checkbox"/>	<input type="checkbox"/>	<input type="checkbox"/>	<input type="checkbox"/>	<input type="checkbox"/>	<input type="checkbox"/>	<input type="checkbox"/>	<input type="checkbox"/>	<input type="checkbox"/>	<input type="checkbox"/>
Canberrabeige I Canberrabeige / Dark Coffee	NADQ	1900.– 0.–	<input type="checkbox"/>	<input type="checkbox"/>	<input type="checkbox"/>	<input type="checkbox"/>	<input type="checkbox"/>	<input type="checkbox"/>	<input type="checkbox"/>	<input type="checkbox"/>	<input type="checkbox"/>	<input type="checkbox"/>	<input type="checkbox"/>
In combinazione con Pacchetto First Class		0.–	<input type="checkbox"/>	<input type="checkbox"/>	<input type="checkbox"/>	<input type="checkbox"/>	<input type="checkbox"/>	<input type="checkbox"/>	<input type="checkbox"/>	<input type="checkbox"/>	<input type="checkbox"/>	<input type="checkbox"/>	<input type="checkbox"/>
Elfenbeinweiss I Schwarz	NAEW	1900.– 0.–	<input type="checkbox"/>	<input type="checkbox"/>	<input type="checkbox"/>	<input type="checkbox"/>	<input type="checkbox"/>	<input type="checkbox"/>	<input type="checkbox"/>	<input type="checkbox"/>	<input type="checkbox"/>	<input type="checkbox"/>	<input type="checkbox"/>
In combinazione con Pacchetto First Class		0.–	<input type="checkbox"/>	<input type="checkbox"/>	<input type="checkbox"/>	<input type="checkbox"/>	<input type="checkbox"/>	<input type="checkbox"/>	<input type="checkbox"/>	<input type="checkbox"/>	<input type="checkbox"/>	<input type="checkbox"/>	<input type="checkbox"/>
Zagorabeige I Schwarz	NAFZ	1900.– 0.–	<input type="checkbox"/>	<input type="checkbox"/>	<input type="checkbox"/>	<input type="checkbox"/>	<input type="checkbox"/>	<input type="checkbox"/>	<input type="checkbox"/>	<input type="checkbox"/>	<input type="checkbox"/>	<input type="checkbox"/>	<input type="checkbox"/>
In combinazione con Pacchetto First Class		0.–	<input type="checkbox"/>	<input type="checkbox"/>	<input type="checkbox"/>	<input type="checkbox"/>	<input type="checkbox"/>	<input type="checkbox"/>	<input type="checkbox"/>	<input type="checkbox"/>	<input type="checkbox"/>	<input type="checkbox"/>	<input type="checkbox"/>
Schwarz / M rinforzi I Schwarz	NAMI	2220.– 330.– 330.–	<input type="checkbox"/>	<input type="checkbox"/>	<input type="checkbox"/>	<input type="checkbox"/>	<input type="checkbox"/>	<input type="checkbox"/>	<input type="checkbox"/>	<input type="checkbox"/>	<input type="checkbox"/>	<input type="checkbox"/>	<input type="checkbox"/>
In combinazione con Pacchetto First Class			<input type="checkbox"/>	<input type="checkbox"/>	<input type="checkbox"/>	<input type="checkbox"/>	<input type="checkbox"/>	<input type="checkbox"/>	<input type="checkbox"/>	<input type="checkbox"/>	<input type="checkbox"/>	<input type="checkbox"/>	<input type="checkbox"/>
Non con Pacchetto M Sport con design degli interni Pure Excellence			<input type="checkbox"/>	<input type="checkbox"/>	<input type="checkbox"/>	<input type="checkbox"/>	<input type="checkbox"/>	<input type="checkbox"/>	<input type="checkbox"/>	<input type="checkbox"/>	<input type="checkbox"/>	<input type="checkbox"/>	<input type="checkbox"/>
Non con Executive Lounge							<input type="checkbox"/>	<input type="checkbox"/>	<input type="checkbox"/>	<input type="checkbox"/>	<input type="checkbox"/>	<input type="checkbox"/>	<input type="checkbox"/>
Non con Executive Lounge / Modello V12 Excellence								<input type="checkbox"/>	<input type="checkbox"/>	<input type="checkbox"/>	<input type="checkbox"/>	<input type="checkbox"/>	<input type="checkbox"/>
Solo con 775/776			<input type="checkbox"/>	<input type="checkbox"/>	<input type="checkbox"/>	<input type="checkbox"/>	<input type="checkbox"/>	<input type="checkbox"/>	<input type="checkbox"/>	<input type="checkbox"/>	<input type="checkbox"/>	<input type="checkbox"/>	<input type="checkbox"/>
Solo con Pacchetto M Sport			<input type="checkbox"/>	<input type="checkbox"/>	<input type="checkbox"/>	<input type="checkbox"/>	<input type="checkbox"/>	<input type="checkbox"/>	<input type="checkbox"/>	<input type="checkbox"/>	<input type="checkbox"/>	<input type="checkbox"/>	<input type="checkbox"/>
Mokka I Schwarz	NAMY	1900.– 0.–	<input type="checkbox"/>	<input type="checkbox"/>	<input type="checkbox"/>	<input type="checkbox"/>	<input type="checkbox"/>	<input type="checkbox"/>	<input type="checkbox"/>	<input type="checkbox"/>	<input type="checkbox"/>	<input type="checkbox"/>	<input type="checkbox"/>
In combinazione con Pacchetto First Class		0.–	<input type="checkbox"/>	<input type="checkbox"/>	<input type="checkbox"/>	<input type="checkbox"/>	<input type="checkbox"/>	<input type="checkbox"/>	<input type="checkbox"/>	<input type="checkbox"/>	<input type="checkbox"/>	<input type="checkbox"/>	<input type="checkbox"/>
Cognac I Schwarz	NARI	1900.– 0.–	<input type="checkbox"/>	<input type="checkbox"/>	<input type="checkbox"/>	<input type="checkbox"/>	<input type="checkbox"/>	<input type="checkbox"/>	<input type="checkbox"/>	<input type="checkbox"/>	<input type="checkbox"/>	<input type="checkbox"/>	<input type="checkbox"/>
In combinazione con Pacchetto First Class		0.–	<input type="checkbox"/>	<input type="checkbox"/>	<input type="checkbox"/>	<input type="checkbox"/>	<input type="checkbox"/>	<input type="checkbox"/>	<input type="checkbox"/>	<input type="checkbox"/>	<input type="checkbox"/>	<input type="checkbox"/>	<input type="checkbox"/>
Schwarz I Schwarz 	NASW	1900.– 0.–	<input type="checkbox"/>	<input type="checkbox"/>	<input type="checkbox"/>	<input type="checkbox"/>	<input type="checkbox"/>	<input type="checkbox"/>	<input type="checkbox"/>	<input type="checkbox"/>	<input type="checkbox"/>	<input type="checkbox"/>	<input type="checkbox"/>
Pelle esclusiva «Nappa» con equipaggiamenti ampliati / trapuntatura ampliato	NM	2540.– 640.–	<input type="checkbox"/>	<input type="checkbox"/>	<input type="checkbox"/>	<input type="checkbox"/>	<input type="checkbox"/>	<input type="checkbox"/>	<input type="checkbox"/>	<input type="checkbox"/>	<input type="checkbox"/>	<input type="checkbox"/>	<input type="checkbox"/>
Solo con 456			<input type="checkbox"/>	<input type="checkbox"/>	<input type="checkbox"/>	<input type="checkbox"/>	<input type="checkbox"/>	<input type="checkbox"/>	<input type="checkbox"/>	<input type="checkbox"/>	<input type="checkbox"/>	<input type="checkbox"/>	<input type="checkbox"/>
In combinazione con Pacchetto First Class		640.–	<input type="checkbox"/>	<input type="checkbox"/>	<input type="checkbox"/>	<input type="checkbox"/>	<input type="checkbox"/>	<input type="checkbox"/>	<input type="checkbox"/>	<input type="checkbox"/>	<input type="checkbox"/>	<input type="checkbox"/>	<input type="checkbox"/>
Mokka I Schwarz	NMMY		<input type="checkbox"/>	<input type="checkbox"/>	<input type="checkbox"/>	<input type="checkbox"/>	<input type="checkbox"/>	<input type="checkbox"/>	<input type="checkbox"/>	<input type="checkbox"/>	<input type="checkbox"/>	<input type="checkbox"/>	<input type="checkbox"/>
Cognac I Schwarz	NMRI		<input type="checkbox"/>	<input type="checkbox"/>	<input type="checkbox"/>	<input type="checkbox"/>	<input type="checkbox"/>	<input type="checkbox"/>	<input type="checkbox"/>	<input type="checkbox"/>	<input type="checkbox"/>	<input type="checkbox"/>	<input type="checkbox"/>
Padiglione BMW Individual Alcantara	XD5	2030.– 250.–	<input type="checkbox"/>	<input type="checkbox"/>	<input type="checkbox"/>	<input type="checkbox"/>	<input type="checkbox"/>	<input type="checkbox"/>	<input type="checkbox"/>	<input type="checkbox"/>	<input type="checkbox"/>	<input type="checkbox"/>	<input type="checkbox"/>
In combinazione con Pacchetto M Sport		1520.–	<input type="checkbox"/>	<input type="checkbox"/>	<input type="checkbox"/>	<input type="checkbox"/>	<input type="checkbox"/>	<input type="checkbox"/>	<input type="checkbox"/>	<input type="checkbox"/>	<input type="checkbox"/>	<input type="checkbox"/>	<input type="checkbox"/>
Solo con ZBFU/ZBKS/ZBTQ			<input type="checkbox"/>	<input type="checkbox"/>	<input type="checkbox"/>	<input type="checkbox"/>	<input type="checkbox"/>	<input type="checkbox"/>	<input type="checkbox"/>	<input type="checkbox"/>	<input type="checkbox"/>	<input type="checkbox"/>	<input type="checkbox"/>
Solo con 403			<input type="checkbox"/>	<input type="checkbox"/>	<input type="checkbox"/>	<input type="checkbox"/>							
Striscia con finitura in legno pregiato BMW Individual di eucalipto Rauchbraun lucido	XEA	1710.– 1010.–	<input type="checkbox"/>	<input type="checkbox"/>	<input type="checkbox"/>	<input type="checkbox"/>	<input type="checkbox"/>	<input type="checkbox"/>	<input type="checkbox"/>	<input type="checkbox"/>	<input type="checkbox"/>	<input type="checkbox"/>	<input type="checkbox"/>
In combinazione con Pacchetto M Sport		1010.–	<input type="checkbox"/>	<input type="checkbox"/>	<input type="checkbox"/>	<input type="checkbox"/>	<input type="checkbox"/>	<input type="checkbox"/>	<input type="checkbox"/>	<input type="checkbox"/>	<input type="checkbox"/>	<input type="checkbox"/>	<input type="checkbox"/>
Finitura in legno pregiato BMW Individual di frassino marezzato nero-rosso lucido	XEB	1710.– 1010.–	<input type="checkbox"/>	<input type="checkbox"/>	<input type="checkbox"/>	<input type="checkbox"/>	<input type="checkbox"/>	<input type="checkbox"/>	<input type="checkbox"/>	<input type="checkbox"/>	<input type="checkbox"/>	<input type="checkbox"/>	<input type="checkbox"/>
In combinazione con Pacchetto M Sport		1010.–	<input type="checkbox"/>	<input type="checkbox"/>	<input type="checkbox"/>	<input type="checkbox"/>	<input type="checkbox"/>	<input type="checkbox"/>	<input type="checkbox"/>	<input type="checkbox"/>	<input type="checkbox"/>	<input type="checkbox"/>	<input type="checkbox"/>
Volante in pelle legno pregiato BMW Individual	XL4	890.– 0.–	<input type="checkbox"/>	<input type="checkbox"/>	<input type="checkbox"/>	<input type="checkbox"/>	<input type="checkbox"/>	<input type="checkbox"/>	<input type="checkbox"/>	<input type="checkbox"/>	<input type="checkbox"/>	<input type="checkbox"/>	<input type="checkbox"/>
Non con Pacchetto M Sport			<input type="checkbox"/>	<input type="checkbox"/>	<input type="checkbox"/>	<input type="checkbox"/>	<input type="checkbox"/>	<input type="checkbox"/>	<input type="checkbox"/>	<input type="checkbox"/>	<input type="checkbox"/>	<input type="checkbox"/>	<input type="checkbox"/>
Non con Cambio Steptronic sportivo			<input type="checkbox"/>	<input type="checkbox"/>	<input type="checkbox"/>	<input type="checkbox"/>	<input type="checkbox"/>	<input type="checkbox"/>	<input type="checkbox"/>	<input type="checkbox"/>	<input type="checkbox"/>	<input type="checkbox"/>	<input type="checkbox"/>
Solo con XEA / XEB			<input type="checkbox"/>	<input type="checkbox"/>	<input type="checkbox"/>	<input type="checkbox"/>	<input type="checkbox"/>	<input type="checkbox"/>	<input type="checkbox"/>	<input type="checkbox"/>	<input type="checkbox"/>	<input type="checkbox"/>	<input type="checkbox"/>
Solo con 2XL			<input type="checkbox"/>	<input type="checkbox"/>	<input type="checkbox"/>	<input type="checkbox"/>	<input type="checkbox"/>	<input type="checkbox"/>	<input type="checkbox"/>	<input type="checkbox"/>	<input type="checkbox"/>	<input type="checkbox"/>	<input type="checkbox"/>
Solo con Modello V12 Excellence									<input type="checkbox"/>				

DOTAZIONE OPTIONAL.

		CHF	750i xDrive	730d xDrive	740d xDrive	750d xDrive	740Li xDrive	750Li xDrive	M760Li xDrive	745Le xDrive	730Ld xDrive	740Ld xDrive	750Ld xDrive
	Codice	IVA incl.											
Equipaggiamento BMW Individual in pelle pieno fiore «Merino»	ZB	12 180.– 10 290.–	<input type="checkbox"/>	<input type="checkbox"/>	<input type="checkbox"/>	<input type="checkbox"/>	<input type="checkbox"/>	<input type="checkbox"/>	<input type="checkbox"/>	<input type="checkbox"/>	<input type="checkbox"/>	<input type="checkbox"/>	<input type="checkbox"/>
Allestimenti BMW Individual pelle «Merino Feinnarbe» nel colore dei rivestimenti: <ul style="list-style-type: none">– Sedili anteriori e posteriori inclusi poggiatesta– Rivestimento parete posteriore degli schienali dei sedili anteriori– Inserti nelle portiere– Pannelli delle porte parte inferiore (per Kaschmirbeige e Fionarot di colore nero)– Consolle centrale inclusi elementi laterali e braccioli– Quadro portastrumenti parte inferiore													
Elementi pelle «Walknappa» colore nero: <ul style="list-style-type: none">– Quadro portastrumenti parte superiore– Cornici delle porte													
Lavorazione differenziata delle cuciture: <ul style="list-style-type: none">– Rinforzi e cuciture di un colore diverso per i sedili, cuciture di contrasto sulla consolle centrale, nei pannelli delle porte e nel quadro portastrumenti– Elementi trapuntati del rivestimento dei sedili in ottica intrecciata– Rinforzo intrecciato a mano sui sedili													
Tappetini differenziati: <ul style="list-style-type: none">– Tappetini con bordo in pelle– Tappetini a pelo lungo per i sedili posteriori													
In combinazione con Pacchetto First Class		8450.–	<input type="checkbox"/>	<input type="checkbox"/>	<input type="checkbox"/>	<input type="checkbox"/>	<input type="checkbox"/>	<input type="checkbox"/>	<input type="checkbox"/>	<input type="checkbox"/>	<input type="checkbox"/>	<input type="checkbox"/>	<input type="checkbox"/>
Non con 4ND			<input type="checkbox"/>	<input type="checkbox"/>	<input type="checkbox"/>	<input type="checkbox"/>	<input type="checkbox"/>	<input type="checkbox"/>	<input type="checkbox"/>	<input type="checkbox"/>	<input type="checkbox"/>	<input type="checkbox"/>	<input type="checkbox"/>
Solo con 4UR			<input type="checkbox"/>	<input type="checkbox"/>	<input type="checkbox"/>	<input type="checkbox"/>	<input type="checkbox"/>	<input type="checkbox"/>	<input type="checkbox"/>		<input type="checkbox"/>	<input type="checkbox"/>	<input type="checkbox"/>
Solo con 456			<input type="checkbox"/>	<input type="checkbox"/>	<input type="checkbox"/>	<input type="checkbox"/>	<input type="checkbox"/>	<input type="checkbox"/>	<input type="checkbox"/>	<input type="checkbox"/>	<input type="checkbox"/>	<input type="checkbox"/>	<input type="checkbox"/>
Amarone Schwarz	ZBF2		<input type="checkbox"/>	<input type="checkbox"/>	<input type="checkbox"/>	<input type="checkbox"/>	<input type="checkbox"/>	<input type="checkbox"/>	<input type="checkbox"/>	<input type="checkbox"/>	<input type="checkbox"/>	<input type="checkbox"/>	<input type="checkbox"/>
Solo con 775/776			<input type="checkbox"/>	<input type="checkbox"/>	<input type="checkbox"/>	<input type="checkbox"/>	<input type="checkbox"/>	<input type="checkbox"/>	<input type="checkbox"/>	<input type="checkbox"/>	<input type="checkbox"/>	<input type="checkbox"/>	<input type="checkbox"/>
Fionarot Schwarz	ZBFQ		<input type="checkbox"/>	<input type="checkbox"/>	<input type="checkbox"/>	<input type="checkbox"/>	<input type="checkbox"/>	<input type="checkbox"/>	<input type="checkbox"/>	<input type="checkbox"/>	<input type="checkbox"/>	<input type="checkbox"/>	<input type="checkbox"/>
Solo con 775/776			<input type="checkbox"/>	<input type="checkbox"/>	<input type="checkbox"/>	<input type="checkbox"/>	<input type="checkbox"/>	<input type="checkbox"/>	<input type="checkbox"/>	<input type="checkbox"/>	<input type="checkbox"/>	<input type="checkbox"/>	<input type="checkbox"/>
Rauchweiss Schwarz	ZBFU		<input type="checkbox"/>	<input type="checkbox"/>	<input type="checkbox"/>	<input type="checkbox"/>	<input type="checkbox"/>	<input type="checkbox"/>	<input type="checkbox"/>	<input type="checkbox"/>	<input type="checkbox"/>	<input type="checkbox"/>	<input type="checkbox"/>
Solo con 775/776/XD5			<input type="checkbox"/>	<input type="checkbox"/>	<input type="checkbox"/>	<input type="checkbox"/>	<input type="checkbox"/>	<input type="checkbox"/>	<input type="checkbox"/>	<input type="checkbox"/>	<input type="checkbox"/>	<input type="checkbox"/>	<input type="checkbox"/>
Kaschmirbeige Schwarz	ZBKS		<input type="checkbox"/>	<input type="checkbox"/>	<input type="checkbox"/>	<input type="checkbox"/>	<input type="checkbox"/>	<input type="checkbox"/>	<input type="checkbox"/>	<input type="checkbox"/>	<input type="checkbox"/>	<input type="checkbox"/>	<input type="checkbox"/>
Solo con 775/776/XD5			<input type="checkbox"/>	<input type="checkbox"/>	<input type="checkbox"/>	<input type="checkbox"/>	<input type="checkbox"/>	<input type="checkbox"/>	<input type="checkbox"/>	<input type="checkbox"/>	<input type="checkbox"/>	<input type="checkbox"/>	<input type="checkbox"/>
Schwarz Schwarz	ZBSW		<input type="checkbox"/>	<input type="checkbox"/>	<input type="checkbox"/>	<input type="checkbox"/>	<input type="checkbox"/>	<input type="checkbox"/>	<input type="checkbox"/>	<input type="checkbox"/>	<input type="checkbox"/>	<input type="checkbox"/>	<input type="checkbox"/>
Solo con 775/776			<input type="checkbox"/>	<input type="checkbox"/>	<input type="checkbox"/>	<input type="checkbox"/>	<input type="checkbox"/>	<input type="checkbox"/>	<input type="checkbox"/>	<input type="checkbox"/>	<input type="checkbox"/>	<input type="checkbox"/>	<input type="checkbox"/>
Tartufo Schwarz	ZBTQ		<input type="checkbox"/>	<input type="checkbox"/>	<input type="checkbox"/>	<input type="checkbox"/>	<input type="checkbox"/>	<input type="checkbox"/>	<input type="checkbox"/>	<input type="checkbox"/>	<input type="checkbox"/>	<input type="checkbox"/>	<input type="checkbox"/>
Solo con 775/776/XD5			<input type="checkbox"/>	<input type="checkbox"/>	<input type="checkbox"/>	<input type="checkbox"/>	<input type="checkbox"/>	<input type="checkbox"/>	<input type="checkbox"/>	<input type="checkbox"/>	<input type="checkbox"/>	<input type="checkbox"/>	<input type="checkbox"/>

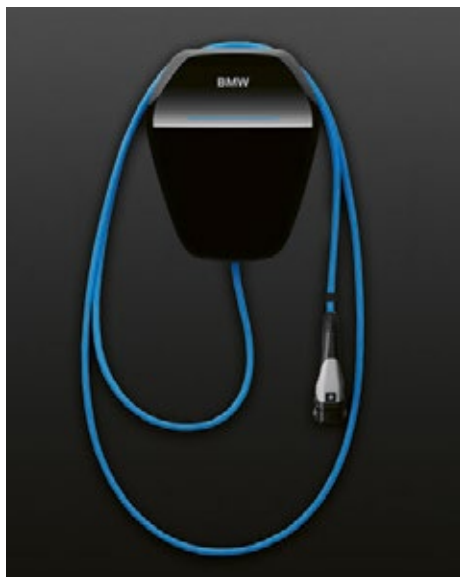
		CHF Codice IVA incl.	750i xDrive	730d xDrive	740d xDrive	750d xDrive	740Li xDrive	750Li xDrive	M760Li xDrive	745Le xDrive	730Ld xDrive	740Ld xDrive	750Ld xDrive
Vernice a tinta unita		0.-	■	■	■	■	■	■	■	■	■	■	■
Alpinweiss	300		□	□	□	□	□	□	□	□	□	□	□
Schwarz	668		□	□	□	□	□	□	□	□	□	□	□
Solo con Modello V12 Excellence									□				
Vernice metallizzata		1570.- 0.-	□	□	□	□	□	□	□	□	□	□	□
Carbonschwarz metallizzata	416		□	□	□	□	□	□	□	□	□	□	□
Non con Modello V12 Excellence									□				
Solo con Pacchetto M Sport/ Pacchetto M Sport con design degli interni Pure Excellence			□	□	□	□	□	□		□	□	□	□
Saphirschwarz	475		□	□	□	□	□	□	□	□	□	□	□
Kaschmirsilber	A72		□	□	□	□	□	□	□	□	□	□	□
Solo con Modello V12 Excellence									□				
Glaciersilber	A83		□	□	□	□	□	□	□	□	□	□	□
Imperialblau effetto brillante	A89		□	□	□	□	□	□	□	□	□	□	□
Solo con Modello V12 Excellence									□				
Sophistograu effetto brillante	A90		□	□	□	□	□	□	□	□	□	□	□
Solo con Modello V12 Excellence									□				
Mineralweiss	A96		□	□	□	□	□	□	□	□	□	□	□
Royal Burgundy Red effetto brillante	C25		□	□	□	□	□	□	□	□	□	□	□
Solo con Modello V12 Excellence									□				
Arktikgrau effetto brillante	C27		□	□	□	□	□	□	□	□	□	□	□
Solo con Modello V12 Excellence									□				
Donington Grau	C28		□	□	□	□	□	□	□	□	□	□	□
Non con Modello V12 Excellence									□				
Solo con Pacchetto M Sport/ Pacchetto M Sport con design degli interni Pure Excellence			□	□	□	□	□	□		□	□	□	□
Dravitgrau metallizzata	C36	3230.- 1830.-	□	□	□	□	□	□	□	□	□	□	□
778 «Modanature di accesso con scritta BMW Individual» obbligatorie, tranne se in combinazione con 7S0 «Pacchetto M Sport con design degli interni Pure Excellence»									□				
Berninagrau Bernsteineffekt	C3E	1570.- 0.-	□	□	□	□	□	□	□	□	□	□	□
Tansanitblau metallizzata	C3Z	3230.- 1830.-	□	□	□	□	□	□	□	□	□	□	□
778 «Modanature di accesso con scritta BMW Individual» obbligatorie, tranne se in combinazione con 7S0 «Pacchetto M Sport con design degli interni Pure Excellence»									□				
Almandinbraun metallizzata	C46	3230.- 1830.-	□	□	□	□	□	□	□	□	□	□	□
Azuritschwarz metallizzata	C47	3230.- 1830.-	□	□	□	□	□	□	□	□	□	□	□
778 «Modanature di accesso con scritta BMW Individual» obbligatorie, tranne se in combinazione con 7S0 «Pacchetto M Sport con design degli interni Pure Excellence»									□				
Aventurinrot metallizzata	X1C	3230.- 1830.-	□	□	□	□	□	□	□	□	□	□	□

DOTAZIONE OPTIONAL.

		CHF	750i xDrive	730d xDrive	740d xDrive	750d xDrive	740Li xDrive	750Li xDrive	M760Li xDrive	745Le xDrive	730Ld xDrive	740Ld xDrive	750Ld xDrive
	Codice	IVA incl.											
Vernice speciale BMW Individual	490		<input type="checkbox"/>	<input type="checkbox"/>	<input type="checkbox"/>	<input type="checkbox"/>	<input type="checkbox"/>	<input type="checkbox"/>	<input type="checkbox"/>	<input type="checkbox"/>	<input type="checkbox"/>	<input type="checkbox"/>	<input type="checkbox"/>
«Assistente per il cambio di corsia» non disponibile con opzione 5AU «Driving Assistant Professional»													
Brillantweiss metallizzata		4620.– 3160.–	<input type="checkbox"/>	<input type="checkbox"/>	<input type="checkbox"/>	<input type="checkbox"/>	<input type="checkbox"/>	<input type="checkbox"/>	<input type="checkbox"/>	<input type="checkbox"/>	<input type="checkbox"/>	<input type="checkbox"/>	<input type="checkbox"/>
778 «Modanature di accesso con scritta BMW Individual» obbligatorie, tranne se in combinazione con 7S0 «Pacchetto M Sport con design degli interni Pure Excellence»													
Frozen Brilliant White metallizzata		6270.– 4810.–	<input type="checkbox"/>	<input type="checkbox"/>	<input type="checkbox"/>	<input type="checkbox"/>	<input type="checkbox"/>	<input type="checkbox"/>	<input type="checkbox"/>	<input type="checkbox"/>	<input type="checkbox"/>	<input type="checkbox"/>	<input type="checkbox"/>
Pure metal Silber		10330.– 8870.–	<input type="checkbox"/>	<input type="checkbox"/>	<input type="checkbox"/>	<input type="checkbox"/>	<input type="checkbox"/>	<input type="checkbox"/>	<input type="checkbox"/>	<input type="checkbox"/>	<input type="checkbox"/>	<input type="checkbox"/>	<input type="checkbox"/>
778 «Modanature di accesso con scritta BMW Individual» obbligatorie, tranne se in combinazione con 7S0 «Pacchetto M Sport con design degli interni Pure Excellence»													
Frozen Cashmere Silver metallizzata		5000.– 3540.–	<input type="checkbox"/>	<input type="checkbox"/>	<input type="checkbox"/>	<input type="checkbox"/>	<input type="checkbox"/>	<input type="checkbox"/>	<input type="checkbox"/>	<input type="checkbox"/>	<input type="checkbox"/>	<input type="checkbox"/>	<input type="checkbox"/>
Frozen Dark Silver		5000.– 3540.–	<input type="checkbox"/>	<input type="checkbox"/>	<input type="checkbox"/>	<input type="checkbox"/>	<input type="checkbox"/>	<input type="checkbox"/>	<input type="checkbox"/>	<input type="checkbox"/>	<input type="checkbox"/>	<input type="checkbox"/>	<input type="checkbox"/>
Frozen Dark Brown metallizzata		5000.– 3540.–	<input type="checkbox"/>	<input type="checkbox"/>	<input type="checkbox"/>	<input type="checkbox"/>	<input type="checkbox"/>	<input type="checkbox"/>	<input type="checkbox"/>	<input type="checkbox"/>	<input type="checkbox"/>	<input type="checkbox"/>	<input type="checkbox"/>
778 «Modanature di accesso con scritta BMW Individual» obbligatorie, tranne se in combinazione con 7S0 «Pacchetto M Sport con design degli interni Pure Excellence»													
Frozen Arctic Grey metallizzata		5000.– 3540.–	<input type="checkbox"/>	<input type="checkbox"/>	<input type="checkbox"/>	<input type="checkbox"/>	<input type="checkbox"/>	<input type="checkbox"/>	<input type="checkbox"/>	<input type="checkbox"/>	<input type="checkbox"/>	<input type="checkbox"/>	<input type="checkbox"/>
778 «Modanature di accesso con scritta BMW Individual» obbligatorie, tranne se in combinazione con 7S0 «Pacchetto M Sport con design degli interni Pure Excellence»													

RICARICA A CASA VOSTRA – I PRODOTTI DI RICARICA BMW.


La nuova generazione di BMW Wallbox è stata sviluppata appositamente per la vostra vettura elettrica o ibrida Plug-in BMW e vanta una velocità ancora più elevata grazie alla ricarica trifase. Il design piatto e compatto con la gestione intelligente dei cavi offre un'esperienza di ricarica unica, comoda e rapidissima. Con le soluzioni di ricarica BMW, anche le vetture di altri marchi possono fare il pieno di energia.



BMW WALLBOX ESSENTIAL.

- Per una ricarica veloce, comoda e sicura
- La potenza di carica consigliata per le vetture ibride Plug-in BMW e BMW i è di 11 kW (tempo di ricarica completa i3 120 Ah 4,3h circa)
- Rispetto al processo di ricarica con un cavo standard, si tratta di una velocizzazione pari fino all'85%
- Ideale per garage privati

CHF 1200.–, IVA inclusa



BMW WALLBOX PLUS.

- Tutte le funzioni della BMW WALLBOX ESSENTIAL
- Controllo sull'accesso tramite autenticazione RFID
- Compatibile con gli Smart Home System
- Ideale per garage in comune e aree esterne

CHF 1350.–, IVA inclusa



BMW WALLBOX CONNECT.

- Tutte le funzioni della BMW WALLBOX PLUS
- Wi-fi e modulo di comunicazione
- Accesso a tutte le funzioni Digital Charging Service (DCS) come ad esempio:
 - Carica ottimizzata in base alle tariffe
 - Integrazione nell'impianto solare e ricarica a energia solare
- Ideale per chi possiede impianti solari

CHF 1600.–, IVA inclusa

IL SERVIZIO DI INSTALLAZIONE PER LA VOSTRA BMW WALLBOX.

Usufruite del servizio di installazione tramite il vostro partner BMW. Vi verrà così offerta una soluzione sicura e su misura che prevede, oltre alla stazione di ricarica e al check di installazione, anche un servizio di installazione eseguito da un partner competente. Operatori qualificati provvederanno a eseguire un Home-Check in loco per verificare eventuali possibilità di connessione per la BMW Wallbox. Una volta installata la BMW Wallbox verrete inoltre istruiti sul suo utilizzo.



I vostri vantaggi in un colpo d'occhio:

- Verifica dei requisiti di installazione in loco tramite Home-Check
- Servizio di installazione competente
- Istruzioni riguardo al processo di ricarica
- 24 mesi di garanzia

Esempio di calcolo (IVA inclusa):

BMW Wallbox Essential	CHF 1200.–
Installazione*	CHF 1000.– a 2500.–
Costi totali	CHF 2200.– a 3700.–

* I costi di installazione dipendono dalle condizioni riscontrate presso il luogo dell'installazione come lunghezza dei cavi, perforazione dei muri, configurazione della cassetta di distribuzione elettrica ecc. Vengono fatturati solo i costi effettivi.

È fatta riserva di modifiche di prezzo nonché di modalità di consegna.

TESTATE IL PIACERE DI GUIDARE. SULLA BMW DEI VOSTRI SOGNI.

PER TUTTE LE SERIE, VARIANTI DI CARROZZERIA,
INNUMEREVOLI MOTORIZZAZIONI ED EQUIPAGGIAMENTI:
IL BMW GROUP BRAND EXPERIENCE CENTER.



La BMW dei vostri sogni vi attende presso il BMW Group Brand Experience Center a Dielsdorf, dove la potete provare a piacimento nel quadro di un giro di prova. Registratevi ora presso il vostro partner BMW.

**BMW
GROUP**





Piacere di guidare



TRASFORMANO UNA BMW NELLA VOSTRA BMW.

GLI ACCESSORI ORIGINALI BMW.

Che si tratti degli interni, degli esterni, della comunicazione o dei sistemi di trasporto, gli accessori originali BMW vi offrono soluzioni eccellenti per soddisfare qualsiasi vostra esigenza o desiderio. Scoprite tutte le nostre offerte su www.bmw.ch/accessori



BMW Financial Services

Piacere di guidare



FLESSIBILITÀ INCLUSA.

PIÙ PIACERE. PIÙ POSSIBILITÀ.

Insieme alla vostra vettura, da noi riceverete anche un'offerta di finanziamento e un'offerta assicurativa adatte alle vostre esigenze. Il vostro partner BMW sarà lieto di fornirvi la sua consulenza.

BMW SERVICE.

Anche in fatto di servizio, BMW fa della perfezione uno standard. Dopo l'acquisto, potete contare infatti su preziose prestazioni supplementari e su una tranquillizzante sensazione di sicurezza in Svizzera e all'estero.



BMW SERVICE PLUS.

Servizi gratuiti fino a 100 000 km o per 10 anni*

Manutenzione della vettura in base all'indicatore intervalli assistenza e alle specifiche prescritte nel libretto di servizio BMW (compresi ricambi originali BMW).

Garanzia fino a 100 000 km o per 3 anni*

- Tutte le riparazioni dovute a normale usura della vettura, compresi i pezzi di ricambio originali BMW.
- Tutte le altre riparazioni dovute al normale utilizzo della vettura, compresi i pezzi di ricambio originali BMW.
- Max. sei cambi ruote (due l'anno).

* Vale il primo criterio raggiunto.

BMW Service Plus. Le prestazioni di BMW Service Plus si applicano a tutte le vetture nuove acquistate presso i concessionari ufficiali BMW in Svizzera e nel Principato del Liechtenstein. Tutti i servizi di manutenzione/riparazione compresi nella garanzia BMW Service Plus devono essere effettuati presso uno di questi concessionari.

Non compresi nel BMW Service Plus. Ogni tipo di liquido, lubrificante e carburante; sostituzione dei pneumatici per usura o difetto; riparazione di danni causati da incidente, atti vandalici, azioni di terzi o estranei; riparazioni di parti in vetro e degli interni (selleria e pannelleria); riparazione di danni dovuti ad inosservanza del manuale d'uso BMW oppure dovuti a uso improprio o sollecitazione eccessiva della vettura, ad esempio a causa di competizioni motoristiche.



ESTENSIONE DELLA GARANZIA BMW.

IN ESCLUSIVA PER VEICOLI NUOVI. INCLUSA SENSAZIONE DI SICUREZZA:

- Prolungamento della garanzia con sovrapprezzo per veicoli nuovi fino a 5 anni dalla prima immatricolazione (massimo 200 000 km).
- Controllo dei costi totale ed eliminazione dei difetti rapida e pratica conformemente alle condizioni di garanzia BMW.
- Validità in tutto il mondo, presso tutti i partner di servizio BMW.
- Mantenimento del valore del veicolo attraverso l'eliminazione dei difetti con ricambi originali BMW.
- Aumento del valore di rivendita con la cessione al proprietario successivo.

*Vale l'opzione raggiunta per prima. Sono escluse le riparazioni dovute a usura e il cambio delle ruote.



BMW MOBILE CARE.

Il primo e tutti i successivi proprietari di una BMW, a partire dalla prima immatricolazione, hanno diritto per 5 anni alle seguenti prestazioni di mobilità in tutta l'Europa:

Assistenza stradale sul posto. In caso di necessità di un intervento sul posto. Le offriamo assistenza telefonica oppure inviamo immediatamente un service-mobile od organizziamo un intervento di assistenza scelto. I nostri tecnici BMW qualificati faranno tutto il possibile per ripristinare sul posto la vostra mobilità, ogni giorno dalle ore 7 alle ore 22. L'intervento è gratuito (arrivo e rientro del mezzo nonché 30 minuti di assistenza sul posto – vengono conteggiati unicamente i pezzi di ricambio necessari).

Aiuto in caso di foratura di una gomma. Anche in caso di foratura di una gomma assicuriamo – ove necessario – un aiuto sul posto. Ulteriori prestazioni del BMW Mobile Care vengono garantite solo con pneumatici run flat, a condizioni che non si disponga di una ruota di scorta entro 4 ore.

Aiuto in caso di piccoli inconvenienti. Anche in caso di piccoli inconvenienti, come per esempio se la chiave rimane chiusa dentro la vettura oppure viene smarrita, in caso di riempimento del serbatoio con un carburante errato oppure se il serbatoio del carburante è vuoto, Le offriamo volentieri il nostro aiuto per risolvere il problema.

Servizio di traino al più vicino partner del servizio tecnico BMW. Se non è possibile riparare un guasto sul posto ci assumiamo i costi di traino fino al più vicino partner del servizio tecnico BMW.

Il proseguimento del viaggio in taxi. Se in caso di panne ha bisogno di un taxi, noi ci assumiamo i costi di una o più corse in taxi – fino ad un importo massimo di 100 franchi.

I pernottamenti in albergo. Se si rende necessario un pernottamento in albergo in seguito ad una panne, ci assumiamo i costi di pernottamento in albergo per tutti gli occupanti della vettura fino all'avvenuta riparazione della vettura risp. per un massimo di 4 pernottamenti (max. categoria albergo: 4 stelle). Condizione: il luogo della panne dista più di 50 km dal Suo luogo di residenza.

Il veicolo di sostituzione per il proseguimento del viaggio. Ci assumiamo i costi di un veicolo di sostituzione equivalente fino all'avvenuta riparazione. In Svizzera fino a max. 3 giorni lavorativi più fine settimana, all'estero fino a max. 5 giorni lavorativi più fine settimana.

Proseguimento del viaggio o rientro in treno o aereo. Nei casi in cui le circostanze lo richiedano, ci assumiamo anche i costi relativi al proseguimento del viaggio o al rientro in treno o aereo, fino a un massimo di 775 franchi per caso (importo cumulato con i costi relativi al prelievo o al trasporto di rientro della sua BMW).

Prelievo o trasporto di rientro della BMW. Nel caso il prelievo del veicolo comporti dei costi, essi sono a nostro carico fino a un massimo di 775 franchi per caso (importo cumulato con i costi relativi al proseguimento del viaggio o al rientro in treno o aereo). Se necessario, ci incarichiamo di organizzare il trasporto di rientro del veicolo.

Condizione per la concessione di questa prestazione è che la durata della riparazione, dal momento dell'ingresso del veicolo in officina fino alla presumibile riparazione dello stesso, ammonti a più di 3 giorni lavorativi. La distanza tra il luogo di residenza e il luogo in cui è avvenuto il guasto deve inoltre essere superiore a 100 km.

Il trasporto di rientro di un veicolo dall'estero può avere una durata di circa 10 giorni (organizzazione di trasporti collettivi).

Noi non La lasciamo in panne. Il Mobile Service di BMW è a Sua disposizione per tutti gli interventi di assistenza stradale chiamando il numero **+41 (0) 844 85 75 75**, 365 giorni l'anno, 24 ore su 24.



Piacere di guidare