



Piacere di guidare



# THE 3

BERLINA | LISTINO PREZZI MARZO 2020



PREZZI.

		318i	320i	320i xDrive
<b>Prezzo con cambio manuale</b> 6 marce	<b>CHF IVA 7,7% incl.</b> CHF IVA escl.			
<b>Prezzo con cambio Steptronic</b> 8 marce	<b>CHF IVA 7,7% incl.</b> CHF IVA escl.	<b>47 030.–</b> 43 668.–	<b>52 700.–</b> 48 932.–	<b>55 500.–</b> 51 532.–
<b>Prezzo con cambio Steptronic con levette del cambio</b> 8 marce	<b>CHF IVA 7,7% incl.</b> CHF IVA escl.	<b>47 220.–</b> 43 844.–		
<b>Prezzo con cambio Steptronic sportivo</b> 8 marce	<b>CHF IVA 7,7% incl.</b> CHF IVA escl.		<b>52 950.–</b> 49 164.–	<b>55 750.–</b> 51 764.–
<b>Sovrapprezzo Modello Sport Line</b>	<b>CHF IVA 7,7% incl.</b> CHF IVA escl.	<b>3070.–</b> 2851.–	<b>3070.–</b> 2851.–	<b>2560.–</b> 2377.–
<b>Sovrapprezzo Modello Luxury Line</b>	<b>CHF IVA 7,7% incl.</b> CHF IVA escl.	<b>5580.–</b> 5181.–	<b>5580.–</b> 5181.–	<b>5070.–</b> 4708.–
<b>Sovrapprezzo Modello M Sport</b>	<b>CHF IVA 7,7% incl.</b> CHF IVA escl.	<b>6490.–</b> 6026.–	<b>6490.–</b> 6026.–	<b>5980.–</b> 5552.–
<b>Sovrapprezzo estensione della garanzia BMW</b> 4 anni/200 000 km (vale il primo criterio raggiunto)	<b>CHF IVA 7,7% incl.</b> CHF IVA escl.	<b>640.–</b> 594.–	<b>640.–</b> 594.–	<b>640.–</b> 594.–
<b>Sovrapprezzo estensione della garanzia BMW</b> 5 anni/200 000 km (vale il primo criterio raggiunto)	<b>CHF IVA 7,7% incl.</b> CHF IVA escl.	<b>1410.–</b> 1309.–	<b>1410.–</b> 1309.–	<b>1410.–</b> 1309.–
Porte/posti		4/5	4/5	4/5
Volume vano bagagli	l	480	480	480
Cilindri/cilindrata	cm <sup>3</sup>	4/1998	4/1998	4/1998
Potenza nominale (tecnologia Mild Hybrid)	kW/CV	115/156	135/184	135/184
Coppia/regime	Nm/giri/min	250/ 1300–4300	300/ 1350–4000	300/ 1350–4000
Peso a vuoto <sup>1</sup>	kg (aut.)	(1565)	(1570)	(1635)
Carburante		Benzina	Benzina	Benzina
Consumo di carburante nel ciclo combinato <sup>2</sup>	l/100 km (aut.)	(7,1)	(7,3)	(7,5)
Equivalente benzina <sup>3</sup>	l/100 km (aut.)			
Consumo elettrico combinato	kWh/100 km			
Autonomia elettrica	km			
Emissioni di CO <sub>2</sub> <sup>4</sup>	g/km (aut.)	(162)	(166)	(171)
Emissioni di CO <sub>2</sub> dalla produzione di carburante/energia elettrica	g/km (aut.)	(36)	(37)	(38)
Categoria d'efficienza energetica <sup>5</sup>	(aut.)	(C)	(C)	(D)
Norma gas di scarico		EU6d	EU6d	EU6d

<sup>1</sup> La massa a vuoto CE si riferisce a una vettura con equipaggiamento di serie e non include gli optional. Nella massa a vuoto sono compresi il serbatoio di carburante pieno al 90 % + 75 kg per il guidatore. Gli optional possono modificare il peso della vettura, il carico utile e, se influiscono sull'aerodinamica, la velocità massima.

<sup>2</sup> Le indicazioni di consumo sono valori standard calcolati secondo la WLTP (Worldwide Harmonized Light Vehicles Test Procedure), che ha come obiettivo un confronto tra le diverse vetture. Tuttavia nella pratica, tali indicazioni possono subire a volte delle nette variazioni a seconda dello stile di guida, del carico, delle diverse condizioni topografiche o della stagione. I dati relativi al consumo di carburante, alle emissioni di CO<sub>2</sub> e al consumo elettrico sono stati rilevati in conformità con il procedimento di misura prescritto dal regolamento CE no 715/2007 nella rispettiva versione valida per l'omologazione della vettura. Ai fini fiscali e di calcolo di altri diritti relativi alla vettura, che considerano (anche) il consumo e/o le emissioni di CO<sub>2</sub>, possono trovare applicazione, a seconda della regolamentazione cantonale, valori parzialmente differenti da quelli indicati.

<sup>3</sup> Affinché i consumi energetici delle diverse forme di motore (benzina, diesel, gas, corrente elettrica ecc.) siano comparabili, sono indicati anche come cosiddetti equivalenti benzina (unità di misura per l'energia).

<sup>4</sup> Per il 2020, il valore medio delle emissioni di CO<sub>2</sub> di tutte le automobili nuove immatricolate è di 174 g/km. Il valore target di CO<sub>2</sub> per i veicoli omologati WLTP ammonta a 115 g/km.

<sup>5</sup> **Attenzione:** l'indicazione della categoria di efficienza energetica è da intendersi con riserva. Le categorie di efficienza energetica definitive dopo l'omologazione saranno disponibili su [etichettaenergia.ch](http://etichettaenergia.ch). Il calcolo delle categorie di efficienza energetica qui rappresentate si basa sui consumi qui indicati e sull'ordinanza del DATEC concernente le indicazioni dell'etichetta Energia per le automobili nuove (OEEA) del 7 novembre 2019.

<sup>6</sup> Valore di sistema con propulsione combinata di motore elettrico e a scoppio.

<sup>7</sup> Autonomia elettrica (valore medio del cliente) = 30–40 km

\* Attualmente e presumibilmente fino a luglio 2020, la nuova BMW M340d xDrive può essere ordinata solo con sovrapprezzo con gli equipaggiamenti speciali disponibili BMW Live Cockpit Professional (6U3) et Pacchetto Connected Professional (6C4).

330i xDrive	M340i xDrive	330e	316d	318d	320d	320d xDrive	330d xDrive	M340d xDrive *
				47700.– 44290.–				
59600.– 55339.–		62800.– 58310.–	49830.– 46267.–	50430.– 46825.–	53700.– 49861.–	56400.– 52368.–	66100.– 61374.–	
59850.– 55571.–	77300.– 71773.–	63050.– 58542.–	50080.– 46500.–		53950.– 50093.–	56650.– 52600.–	66350.– 61606.–	77700.– 72145.–
2560.– 2377.–		2560.– 2377.–	3070.– 2851.–	3070.– 2851.–	3070.– 2851.–	2560.– 2377.–	2560.– 2377.–	
5070.– 4708.–		5070.– 4708.–	5580.– 5181.–	5580.– 5181.–	5580.– 5181.–	5070.– 4708.–	5070.– 4708.–	
6490.– 6026.–		5980.– 5552.–	6490.– 6026.–	6490.– 6026.–	6490.– 6026.–	5980.– 5552.–	6490.– 6026.–	
640.– 594.–	640.– 594.–	640.– 594.–	640.– 594.–	640.– 594.–	640.– 594.–	640.– 594.–	640.– 594.–	640.– 594.–
1410.– 1309.–	1410.– 1309.–	1410.– 1309.–	1410.– 1309.–	1410.– 1309.–	1410.– 1309.–	1410.– 1309.–	1410.– 1309.–	1410.– 1309.–
4/5	4/5	4/5	4/5	4/5	4/5	4/5	4/5	4/5
480	480	375	480	480	480	480	480	480
4/1998	6/2998	4/1998	4/1995	4/1995	4/1995	4/1995	6/2993	6/2993
190/258	275/374	215/292 <sup>6</sup>	90/122	110/150	140/190 (+8/11)	140/190 (+8/11)	195/265	250/340 (+8/11)
400/ 1550–4400	500/ 1850–5000	420 <sup>6</sup>	300/ 1500–2250	320/ 1500–3000	400/ 1750–2500	400/ 1750–2500	580/ 1750–2750	700/ 1750–2250
(1640)	(1745)	(1815)	(1580)	1560 (1580)	(1615)	(1695)	(1735)	(1895)
Benzina	Benzina	Benzina/Elettrico	Diesel	Diesel	Diesel	Diesel	Diesel	Diesel
(7,8)	(8,7)	(1,9)	(5,6)	5,6 (5,6)	(5,3)	(5,6)	(6,7)	(6,8)
		(3,8)	(6,4)	6,4 (6,4)	(6,0)	(6,4)	(7,6)	(7,7)
		17,2						
		51'						
(178)	(197)	(42)	(148)	145 (147)	(140)	(148)	(176)	(179)
(40)	(44)	(32)	(27)	27 (27)	(26)	(27)	(32)	(33)
(D)	(F)	(A)	(A)	A (A)	(A)	(A)	(D)	(D)
EU6d-TEMP	EU6d-TEMP	EU6d-TEMP	EU6d	EU6d	EU6d	EU6d	EU6d-TEMP	EU6d







EQUIPAGGIAMENTO DI BASE.





EQUIPAGGIAMENTO DI BASE.

	318i	320i	320i xDrive	330i xDrive	M340i xDrive	330e	316d	318d	320d	320d xDrive	330d xDrive	M340d xDrive
<b>SICUREZZA</b>												
Airbag e airbag laterale per conducente e passeggero	■	■	■	■	■	■	■	■	■	■	■	■
Airbag per la testa per tutti i quattro posti esterni	■	■	■	■	■	■	■	■	■	■	■	■
Protezione collisioni laterali	■	■	■	■	■	■	■	■	■	■	■	■
Avvisatore collisione frontale con funzione di frenata	■	■	■	■	■	■	■	■	■	■	■	■
Fissaggio seggiolino per bambini ISOFIX	■	■	■	■	■	■	■	■	■	■	■	■
Terza luce dei freni	■	■	■	■	■	■	■	■	■	■	■	■
Sistema frenante antibloccaggio (ABS)	■	■	■	■	■	■	■	■	■	■	■	■
Controllo dinamico della stabilità (DSC) con allestimenti ampliati	■	■	■	■	■	■	■	■	■	■	■	■
Controllo dinamico di trazione (DTC)	■	■	■	■	■	■	■	■	■	■	■	■
Spia foratura pneumatico	■	■	■	■	■	■	■	■	■	■	■	■
Sensori d'impatto	■	■	■	■	■	■	■	■	■	■	■	■
Assistente dell'attenzione alla guida	■	■	■	■	■	■	■	■	■	■	■	■
<b>DESIGN DEGLI ESTERNI</b>												
Cerchi in lega leggera 16", raggi a V, design 774 Reflexsilber	■	■					■	■	■			
Cerchi in lega leggera 17", raggi a V, design 778, Reflexsilber			■	■		■				■	■	
Cerchi in lega leggera M 18", doppi raggi, design 790 M, bicolore Orbitgrau metallizzato, torniti a specchio, con pneumatici misti					■							■
Pacchetto aerodinamico M					■							■
Spoiler posteriore M					■							■
BMW Individual Shadow Line lucida					■							■
Doppio rene BMW con otto barre per segmento, in nero lucido e con cornici cromate lucide	■	■	■	■		■	■	■	■	■	■	
Cornice griglia frontale e nugget in Ceriumgrau					■							■
Maniglie ad arco anteriori e posteriori illuminate	■	■	■	■	■	■	■	■	■	■	■	■
Profilo del terminale di scarico a vista	■	■	■	■	■	■	■	■	■	■	■	■
Modanature del tetto in nero	■	■	■	■		■	■	■	■	■	■	
Modanatura del tetto in tinta carrozzeria					■							■
<b>DESIGN DEGLI INTERNI</b>												
Stoffa «Hevelius» Anthrazit I Schwarz	■	■	■	■		■	■	■	■	■	■	
Combinazione Alcantara/Sensatec Schwarz/cuciture a contrasto Blau I Schwarz					■							■
Modanature interne in Quarzsilber bulinate opache	■	■	■	■		■	■	■	■	■	■	
Modanature interne alluminio Tetragon					■							■
Volante in pelle M					■							■
Padiglione BMW Individual antracite					■							■
Illuminazione interna	■	■	■	■	■	■	■	■	■	■	■	■
Tappetini in velluto	■	■	■	■	■	■	■	■	■	■	■	■
Listelli sottoporta	■	■	■	■	■	■	■	■	■	■	■	■
<b>LUCI E VISIBILITÀ</b>												
Proiettori a LED	■	■	■	■	■	■	■	■	■	■	■	■
Luce diurna	■	■	■	■	■	■	■	■	■	■	■	■
Luci posteriori a LED	■	■	■	■	■	■	■	■	■	■	■	■
Regolazione profondità proiettori	■	■	■	■	■	■	■	■	■	■	■	■
Luce di benvenuto	■	■	■	■	■	■	■	■	■	■	■	■
Luce di cortesia	■	■	■	■	■	■	■	■	■	■	■	■

	318i	320i	320i xDrive	330i xDrive	M340i xDrive	330e	316d	318d	320d	320d xDrive	330d xDrive	M340d xDrive
<b>TECNOLOGIA</b>												
Cambio manuale a 6 marce								■				
Cambio Steptronic a 8 marce	■	■	■	■		■	■		■	■	■	
Cambio Steptronic sportivo a 8 marce					■							■
Motore a benzina da 4 cilindri BMW TwinPower Turbo	■	■	■	■		■						
Motore a benzina da 6 cilindri in linea BMW TwinPower Turbo					■							
Motore diesel da 4 cilindri BMW TwinPower Turbo							■	■	■	■		
Motore diesel da 6 cilindri in linea BMW TwinPower Turbo											■	■
Assetto M Sport					■							■
Freni M Sport					■							■
Differenziale M Sport					■							■
Sterzo sportivo variabile					■							■
Filtro antiparticolato benzina	■	■	■	■	■	■						
Filtro antiparticolato diesel							■	■	■	■	■	■
BMW BluePerformance con AdBlue®							■	■	■	■	■	■
Sistema di recupero dell'energia									■	■		■
Sensore dell'olio per controllare il livello e la qualità	■	■	■	■	■	■	■	■	■	■	■	■
Serbatoio carburante più capiente											■	■
Dispositivo antiavviamento elettronico	■	■	■	■	■	■	■	■	■	■	■	■
Funzione di avvio/arresto automatico	■	■	■	■	■	■	■	■	■	■	■	■
Servotronic	■	■	■	■	■	■	■	■	■	■	■	■
Freno di stazionamento elettromeccanico	■	■	■	■	■	■	■	■	■	■	■	■
xDrive			■	■	■					■	■	■
Tergicristalli con ugelli lavavetri integrati	■	■	■	■	■	■	■	■	■	■	■	■
Pulsante di selezione della modalità di guida	■	■	■	■	■	■	■	■	■	■	■	■
Indicatore del punto ottimale per il cambio marcia (solo con cambio manuale)								■				
Active Guard Plus	■	■	■	■	■	■	■	■	■	■	■	■
Speed Limiter	■	■	■	■	■	■	■	■	■	■	■	■
Sensore pioggia	■	■	■	■	■	■	■	■	■	■	■	■
Personal Profile	■	■	■	■	■	■	■	■	■	■	■	■
XtraBoost						■						
Cavo di ricarica per presa di corrente domestica da 230 V						■						
<b>EQUIPAGGIAMENTI INTERNI</b>												
5 posti a sedere	■	■	■	■	■	■	■	■	■	■	■	■
Sedili sportivi per conducente e passeggero					■							■
Climatizzatore automatico	■	■	■	■	■	■	■	■	■	■	■	■
Bracciolo anteriore	■	■	■	■	■	■	■	■	■	■	■	■
Comandi multifunzione al volante	■	■	■	■	■	■	■	■	■	■	■	■
Regolazione del piantone dello sterzo	■	■	■	■	■	■	■	■	■	■	■	■
Vetratura parasole/termica	■	■	■	■	■	■	■	■	■	■	■	■
Alette parasole	■	■	■	■	■	■	■	■	■	■	■	■
Presa (12 V)	■	■	■	■	■	■	■	■	■	■	■	■
Alzacristalli elettrici	■	■	■	■	■	■	■	■	■	■	■	■
Sistema di chiusura centralizzata	■	■	■	■	■	■	■	■	■	■	■	■
Soluzioni per appoggiare e riporre oggetti	■	■	■	■	■	■	■	■	■	■	■	■
Luce del bagagliaio	■	■	■	■	■	■	■	■	■	■	■	■
Portabevande	■	■	■	■	■	■	■	■	■	■	■	■
Console centrale, posteriore	■	■	■	■	■	■	■	■	■	■	■	■
Occhielli di ancoraggio	■	■	■	■	■	■	■	■	■	■	■	■

# EQUIPAGGIAMENTO DI BASE.

	318i	320i	320i xDrive	330i xDrive	M340i xDrive	330e	316d	318d	320d	320d xDrive	330d xDrive	M340d xDrive
INFOTAINMENT, COMUNICAZIONE E INTRATTENIMENTO												
BMW Live Cockpit *	■	■	■	■	■	■	■	■	■	■	■	■
Impianto vivavoce con interfaccia USB	■	■	■	■	■	■	■	■	■	■	■	■
iDrive Controller	■	■	■	■	■	■	■	■	■	■	■	■
Check-Control	■	■	■	■	■	■	■	■	■	■	■	■
Condition Based Service	■	■	■	■	■	■	■	■	■	■	■	■
Porta USB	■	■	■	■	■	■	■	■	■	■	■	■
Sistema di altoparlanti stereo	■	■	■	■	■	■	■	■	■	■	■	■

\* Attualmente e presumibilmente fino a luglio 2020, la nuova BMW M340d xDrive può essere ordinata solo con sovrapprezzo con gli equipaggiamenti speciali disponibili BMW Live Cockpit Professional (6U3).





BMW SWISS ADVANTAGE.

# VANTAGGI SVIZZERI.

APPROFITTATE DI BMW SWISS ADVANTAGE.



**BMW SwissBonus**

Condizioni vantaggiose per la vostra BMW.

VANTAGGI SVIZZERI.

Chi decide di acquistare una BMW in Svizzera potrà beneficiare di numerosi vantaggi e prestazioni supplementari. Noi chiamiamo questa offerta semplicemente **BMW SwissAdvantage**, mentre a voi verrà spontaneo chiamarla «fantastica».



## **BMW SwissBonus**

**Condizioni vantaggiose per la vostra BMW.**

### **SWISS PLUS.**

Con Swiss Plus, ogni vettura è dotata di un equipaggiamento di base particolarmente ricco. Inoltre, con BMW Service Plus beneficerete di servizi gratuiti fino a 100 000 km o per 10 anni e di una garanzia fino 100 000 km o per 3 anni (fa stato il criterio che viene raggiunto per primo).

### **MODELLO ADVANTAGE.**

All'acquisto di una nuova BMW con Modello Advantage approfitterete di equipaggiamenti speciali attraenti e senza supplementi di prezzo.

### **SWISS PACKAGES.**

Più equipaggiamenti, più BMW, più piacere di guidare – pagando comunque meno. Grazie agli attraenti pacchetti d'equipaggiamento, ora godrete di più BMW in cambio del vostro denaro.

### **BMW SWISS BONUS.**

Forti come il franco svizzero: ecco come si presentano i nostri BMW Swiss Bonus. All'acquisto della vostra nuova BMW potrete approfittare fin da ora di sconti davvero convenienti e vivere il piacere di guidare a condizioni ancora più allettanti.



# SWISS PLUS.

All'acquisto di una BMW vi offriamo un equipaggiamento di base di maggior valore.

	318i	320i	320i xDrive	330i xDrive	M340i xDrive	330e	316d	318d	320d	320d xDrive	330d xDrive	M340d xDrive
<b>SICUREZZA</b>												
Triangolo di emergenza	■	■	■	■	■	■	■	■	■	■	■	■
Chiamata d'emergenza intelligente	■	■	■	■	■	■	■	■	■	■	■	■
Disattivazione airbag passeggero	■	■	■	■	■	■	■	■	■	■	■	■
Protezione acustica dei pedoni						■						
<b>RUOTE / PNEUMATICI</b>												
Cerchi in lega leggera 16", styling a turbina, design 773, BMW EfficientDynamics, bicolore Orbitgrau, torniti a specchio	■	■					■	■				
Protezione dei bulloni delle ruote	■	■	■	■	■	■	■	■	■	■	■	■
Indicazione pressione degli pneumatici	■	■	■	■	■	■	■	■	■	■	■	■
<b>EQUIPAGGIAMENTI INTERNI</b>												
Volante sportivo in pelle	■	■	■	■		■	■	■	■	■	■	
Sistema di carico passante	■	■	■	■	■	■	■	■	■	■	■	■
Poggiatesta posteriori reclinabili	■	■	■	■	■	■	■	■	■	■	■	■
Luce ambiente					■							■
Retrovisore interno auto anabbagliante					■							■
Pacchetto portaoggetti					■							■
Climatizzatore automatico					■							■
<b>TECNOLOGIA</b>												
Regolatore della velocità con funzione di frenata	■	■	■	■	■	■	■	■	■	■	■	■
Park Distance Control (PDC) anteriore e posteriore					■							■
Cavo di ricarica rapida CA (max 32 A, trifase, 5 m, presa tipo 2 da entrambi i lati)						■						
<b>INFOTAINMENT, COMUNICAZIONE E INTRATTENIMENTO</b>												
BMW Live Cockpit Professional						■						
ConnectedDrive Services	■	■	■	■	■	■	■	■	■	■	■	■
eDrive Services						■						
Pacchetto Connected	■	■	■	■	■		■	■	■	■	■	■
Pacchetto Connected Professional						■						
Radio DAB+	■	■	■	■	■	■	■	■	■	■	■	■
<b>SERVIZI / GARANZIA</b>												
BMW Service Plus – Garanzia di 3 anni o 100.000 km * – Servizio gratis fino a 10 anni o 100.000 km *	■	■	■	■	■	■	■	■	■	■	■	■
12 anni di garanzia contro la corrosione perforante	■	■	■	■	■	■	■	■	■	■	■	■
3 anni di garanzia sulla vernice	■	■	■	■	■	■	■	■	■	■	■	■
BMW Teleservices	■	■	■	■	■	■	■	■	■	■	■	■
BMW Mobile Care – assistenza in caso di panne	■	■	■	■	■	■	■	■	■	■	■	■
BMW Service Card personale	■	■	■	■	■	■	■	■	■	■	■	■

\* Vale il primo criterio raggiunto, informazioni dettagliate sull'ultima pagina.

# MODELLO ADVANTAGE.

Con il Modello Advantage, all'acquisto di una BMW vi offriamo i seguenti equipaggiamenti speciali senza supplementi di prezzo.

# MODELLO ADVANTAGE.

Con il Modello Advantage, all'acquisto di una BMW vi offriamo i seguenti equipaggiamenti speciali senza supplementi di prezzo.

	Codice	CHF IVA incl.	318i	320i	320i xDrive	330i xDrive	M340i xDrive	330e	316d	318d	320d	320d xDrive	330d xDrive	M340d xDrive
<b>MODELLO ADVANTAGE</b>	7LC	0.-	<input type="checkbox"/>	<input type="checkbox"/>	<input type="checkbox"/>	<input type="checkbox"/>		<input type="checkbox"/>	<input type="checkbox"/>	<input type="checkbox"/>	<input type="checkbox"/>	<input type="checkbox"/>	<input type="checkbox"/>	
431 Retrovisore interno auto anabbagliante														
493 Pacchetto portaoggetti														
508 Park Distance Control (PDC) anteriore e posteriore														
534 Climatizzatore automatico														



# SWISS PACKAGES.

Più equipaggiamenti, più BMW, più piacere di guidare – pagando comunque meno.

		CHF	318i	320i	320i xDrive	330i xDrive	M340i xDrive	330e	316d	318d	320d	320d xDrive	330d xDrive	M340d xDrive
	Codice	IVA incl.												
<b>PACCHETTO COMFORT</b>	Z88	<b>2640.–</b>	<input type="checkbox"/>	<input type="checkbox"/>	<input type="checkbox"/>	<input type="checkbox"/>	<input type="checkbox"/>	<input type="checkbox"/>	<input type="checkbox"/>	<input type="checkbox"/>	<input type="checkbox"/>	<input type="checkbox"/>	<input type="checkbox"/>	<input type="checkbox"/>
In combinazione con equipaggiamento in pelle		<b>2260.–</b>	<input type="checkbox"/>	<input type="checkbox"/>	<input type="checkbox"/>	<input type="checkbox"/>	<input type="checkbox"/>	<input type="checkbox"/>	<input type="checkbox"/>	<input type="checkbox"/>	<input type="checkbox"/>	<input type="checkbox"/>	<input type="checkbox"/>	<input type="checkbox"/>
322 Accesso comfort														
3KA Cristalli acustici														
459 Regolazione elettrica dei sedili con funzione Memory														
488 Supporto lombare per conducente e passeggero														
494 Riscaldamento dei sedili per conducente e passeggero														
<b>PACCHETTO CONNECTED DRIVE PROFESSIONAL</b>	ZA6	<b>3940.–</b>	<input type="checkbox"/>	<input type="checkbox"/>	<input type="checkbox"/>	<input type="checkbox"/>	<input type="checkbox"/>		<input type="checkbox"/>	<input type="checkbox"/>	<input type="checkbox"/>	<input type="checkbox"/>	<input type="checkbox"/>	<input type="checkbox"/>
Solo con 676/688						<input type="checkbox"/>	<input type="checkbox"/>							
302 Impianto di allarme														
6C4 Pacchetto Connected Professional														
6NW Telefonia con wireless charging														
6U3 BMW Live Cockpit Professional														
6WD Hotspot wi-fi														
<b>PACCHETTO TECNOLOGIA</b>	ZF5	<b>5840.–</b>	<input type="checkbox"/>	<input type="checkbox"/>	<input type="checkbox"/>	<input type="checkbox"/>	<input type="checkbox"/>	<input type="checkbox"/>	<input type="checkbox"/>	<input type="checkbox"/>	<input type="checkbox"/>	<input type="checkbox"/>	<input type="checkbox"/>	<input type="checkbox"/>
Solo con Pacchetto Connected Drive Professional			<input type="checkbox"/>	<input type="checkbox"/>	<input type="checkbox"/>	<input type="checkbox"/>	<input type="checkbox"/>		<input type="checkbox"/>	<input type="checkbox"/>	<input type="checkbox"/>	<input type="checkbox"/>	<input type="checkbox"/>	<input type="checkbox"/>
Solo con cambio Steptronic/Steptronic sportivo										<input type="checkbox"/>				
430 Pacchetto retrovisori interni ed esterni														
5AC Assistente fari abbaglianti														
5AU Driving Assistant Professional														
5AZ Luce laser BMW														
610 BMW Head-Up Display														
6U8 Comandi gestuali BMW														







A close-up, low-angle shot of the front left corner of a blue BMW car. The image highlights the sleek, angular design of the headlight assembly, which features multiple LED light signatures. Below the headlight, a portion of the black kidney grille is visible. The car's body is a vibrant blue, with sharp lines defining its aerodynamic shape. The front wheel is a multi-spoke alloy design, with the BMW roundel logo at the center. The tire is a Pirelli Pilot Sport. The background is a blurred, sunlit street, suggesting a sense of motion and urban environment.

BMW LINES.



# MODELLO SPORT LINE.

Elementi aggiuntivi di dotazione per il modello Advantage.

MODELLO SPORT LINE.														
Elementi aggiuntivi di dotazione per il modello Advantage.														
	Codice	CHF IVA incl.	318i	320i	320i xDrive	330i xDrive	M340i xDrive	330e	316d	318d	320d	320d xDrive	330d xDrive	M340d xDrive
MODELLO SPORT LINE	7LD	3070.– 2560.–	<input type="checkbox"/>	<input type="checkbox"/>	<input type="checkbox"/>	<input type="checkbox"/>		<input type="checkbox"/>	<input type="checkbox"/>	<input type="checkbox"/>	<input type="checkbox"/>	<input type="checkbox"/>	<input type="checkbox"/>	
EQUIPAGGIAMENTO SPECIALE SELEZIONATO														
KFSW Combinazione stoffa/Sensatec Schwarz I Schwarz			<input type="checkbox"/>	<input type="checkbox"/>	<input type="checkbox"/>	<input type="checkbox"/>		<input type="checkbox"/>	<input type="checkbox"/>	<input type="checkbox"/>	<input type="checkbox"/>	<input type="checkbox"/>	<input type="checkbox"/>	
1S1 Cerchi in lega leggera 17", raggi a V, design 776			<input type="checkbox"/>	<input type="checkbox"/>	<input type="checkbox"/>	<input type="checkbox"/>		<input type="checkbox"/>	<input type="checkbox"/>	<input type="checkbox"/>	<input type="checkbox"/>	<input type="checkbox"/>	<input type="checkbox"/>	
481 Sedili sportivi per conducente e passeggero			<input type="checkbox"/>	<input type="checkbox"/>	<input type="checkbox"/>	<input type="checkbox"/>		<input type="checkbox"/>	<input type="checkbox"/>	<input type="checkbox"/>	<input type="checkbox"/>	<input type="checkbox"/>	<input type="checkbox"/>	
4AT Modanature interne in nero lucido con modanatura d'accento Perlglanz cromato			<input type="checkbox"/>	<input type="checkbox"/>	<input type="checkbox"/>	<input type="checkbox"/>		<input type="checkbox"/>	<input type="checkbox"/>	<input type="checkbox"/>	<input type="checkbox"/>	<input type="checkbox"/>	<input type="checkbox"/>	
4UR Luce ambiente			<input type="checkbox"/>	<input type="checkbox"/>	<input type="checkbox"/>	<input type="checkbox"/>		<input type="checkbox"/>	<input type="checkbox"/>	<input type="checkbox"/>	<input type="checkbox"/>	<input type="checkbox"/>	<input type="checkbox"/>	
5A1 Fendinebbia a LED			<input type="checkbox"/>	<input type="checkbox"/>	<input type="checkbox"/>	<input type="checkbox"/>		<input type="checkbox"/>	<input type="checkbox"/>	<input type="checkbox"/>	<input type="checkbox"/>	<input type="checkbox"/>	<input type="checkbox"/>	
760 BMW Individual Shadow Line lucida			<input type="checkbox"/>	<input type="checkbox"/>	<input type="checkbox"/>	<input type="checkbox"/>		<input type="checkbox"/>	<input type="checkbox"/>	<input type="checkbox"/>	<input type="checkbox"/>	<input type="checkbox"/>	<input type="checkbox"/>	
ULTERIORI EQUIPAGGIAMENTI														
Paraurti anteriore e posteriore con elementi specifici di design, colore nero lucido			<input type="checkbox"/>	<input type="checkbox"/>	<input type="checkbox"/>	<input type="checkbox"/>		<input type="checkbox"/>	<input type="checkbox"/>	<input type="checkbox"/>	<input type="checkbox"/>	<input type="checkbox"/>	<input type="checkbox"/>	
Elemento di design a forma di T a destra e sinistra in nero lucido			<input type="checkbox"/>	<input type="checkbox"/>	<input type="checkbox"/>	<input type="checkbox"/>		<input type="checkbox"/>	<input type="checkbox"/>	<input type="checkbox"/>	<input type="checkbox"/>	<input type="checkbox"/>	<input type="checkbox"/>	
Modanatura del tetto in tinta carrozzeria			<input type="checkbox"/>	<input type="checkbox"/>	<input type="checkbox"/>	<input type="checkbox"/>		<input type="checkbox"/>	<input type="checkbox"/>	<input type="checkbox"/>	<input type="checkbox"/>	<input type="checkbox"/>	<input type="checkbox"/>	
Listelli sottoporta: inserto in alluminio spazzolato, davanti con scritta «BMW»			<input type="checkbox"/>	<input type="checkbox"/>	<input type="checkbox"/>	<input type="checkbox"/>		<input type="checkbox"/>	<input type="checkbox"/>	<input type="checkbox"/>	<input type="checkbox"/>	<input type="checkbox"/>	<input type="checkbox"/>	
Chiave della vettura specifica della linea			<input type="checkbox"/>	<input type="checkbox"/>	<input type="checkbox"/>	<input type="checkbox"/>		<input type="checkbox"/>	<input type="checkbox"/>	<input type="checkbox"/>	<input type="checkbox"/>	<input type="checkbox"/>	<input type="checkbox"/>	
In combinazione con il Modello Sport Line sono disponibili cerchi, vernici, rivestimenti e modanature interne specifici. Il vostro concessionario BMW sarà lieto di consigliarvi														



# MODELLO LUXURY LINE.

Elementi aggiuntivi di dotazione per il modello Advantage.

		CHF												
	Codice	IVA incl.	318i	320i	320i xDrive	330i xDrive	M340i xDrive	330e	316d	318d	320d	320d xDrive	330d xDrive	M340d xDrive
MODELLO LUXURY LINE	7LE	5580.- 5070.-	<input type="checkbox"/>	<input type="checkbox"/>	<input type="checkbox"/>	<input type="checkbox"/>		<input type="checkbox"/>	<input type="checkbox"/>	<input type="checkbox"/>	<input type="checkbox"/>	<input type="checkbox"/>	<input type="checkbox"/>	
EQUIPAGGIAMENTO SPECIALE SELEZIONATO														
MAH7 Pelle «Vernasca» Schwarz cuciture decorative I Schwarz			<input type="checkbox"/>	<input type="checkbox"/>	<input type="checkbox"/>	<input type="checkbox"/>		<input type="checkbox"/>	<input type="checkbox"/>	<input type="checkbox"/>	<input type="checkbox"/>	<input type="checkbox"/>	<input type="checkbox"/>	
1UB Cerchi in lega leggera 17", doppi raggi n°771			<input type="checkbox"/>	<input type="checkbox"/>	<input type="checkbox"/>	<input type="checkbox"/>		<input type="checkbox"/>	<input type="checkbox"/>	<input type="checkbox"/>	<input type="checkbox"/>	<input type="checkbox"/>	<input type="checkbox"/>	
4AW Cruscotto in Sensatec			<input type="checkbox"/>	<input type="checkbox"/>	<input type="checkbox"/>	<input type="checkbox"/>		<input type="checkbox"/>	<input type="checkbox"/>	<input type="checkbox"/>	<input type="checkbox"/>	<input type="checkbox"/>	<input type="checkbox"/>	
4KC Finitura in legno pregiato frassino marrone-grigio lucido con listello Perlglanz cromato			<input type="checkbox"/>	<input type="checkbox"/>	<input type="checkbox"/>	<input type="checkbox"/>		<input type="checkbox"/>	<input type="checkbox"/>	<input type="checkbox"/>	<input type="checkbox"/>	<input type="checkbox"/>	<input type="checkbox"/>	
4UR Luce ambiente			<input type="checkbox"/>	<input type="checkbox"/>	<input type="checkbox"/>	<input type="checkbox"/>		<input type="checkbox"/>	<input type="checkbox"/>	<input type="checkbox"/>	<input type="checkbox"/>	<input type="checkbox"/>	<input type="checkbox"/>	
5A1 Fendinebbia a LED			<input type="checkbox"/>	<input type="checkbox"/>	<input type="checkbox"/>	<input type="checkbox"/>		<input type="checkbox"/>	<input type="checkbox"/>	<input type="checkbox"/>	<input type="checkbox"/>	<input type="checkbox"/>	<input type="checkbox"/>	
ULTERIORI EQUIPAGGIAMENTI														
Calandra frontale con listelli longitudinali dei reni cromati sul lato frontale			<input type="checkbox"/>	<input type="checkbox"/>	<input type="checkbox"/>	<input type="checkbox"/>		<input type="checkbox"/>	<input type="checkbox"/>	<input type="checkbox"/>	<input type="checkbox"/>	<input type="checkbox"/>	<input type="checkbox"/>	
Elemento di design a forma di T a destra e sinistra in cromo lucido			<input type="checkbox"/>	<input type="checkbox"/>	<input type="checkbox"/>	<input type="checkbox"/>		<input type="checkbox"/>	<input type="checkbox"/>	<input type="checkbox"/>	<input type="checkbox"/>	<input type="checkbox"/>	<input type="checkbox"/>	
Parte centrale della grembialatura anteriore in geometria specifica della linea			<input type="checkbox"/>	<input type="checkbox"/>	<input type="checkbox"/>	<input type="checkbox"/>		<input type="checkbox"/>	<input type="checkbox"/>	<input type="checkbox"/>	<input type="checkbox"/>	<input type="checkbox"/>	<input type="checkbox"/>	
Parte inferiore del paraurti anteriore in nero lucido			<input type="checkbox"/>	<input type="checkbox"/>	<input type="checkbox"/>	<input type="checkbox"/>		<input type="checkbox"/>	<input type="checkbox"/>	<input type="checkbox"/>	<input type="checkbox"/>	<input type="checkbox"/>	<input type="checkbox"/>	
Protezione vano cristalli, profilo cornice dei cristalli anteriore e posteriore in cromo lucido			<input type="checkbox"/>	<input type="checkbox"/>	<input type="checkbox"/>	<input type="checkbox"/>		<input type="checkbox"/>	<input type="checkbox"/>	<input type="checkbox"/>	<input type="checkbox"/>	<input type="checkbox"/>	<input type="checkbox"/>	
Base degli specchietti, profilo del montante centrale e listello fascia guida cristalli colore nero lucido			<input type="checkbox"/>	<input type="checkbox"/>	<input type="checkbox"/>	<input type="checkbox"/>		<input type="checkbox"/>	<input type="checkbox"/>	<input type="checkbox"/>	<input type="checkbox"/>	<input type="checkbox"/>	<input type="checkbox"/>	
Modanatura del tetto in tinta carrozzeria			<input type="checkbox"/>	<input type="checkbox"/>	<input type="checkbox"/>	<input type="checkbox"/>		<input type="checkbox"/>	<input type="checkbox"/>	<input type="checkbox"/>	<input type="checkbox"/>	<input type="checkbox"/>	<input type="checkbox"/>	
Listelli sottoporta: inserto in alluminio spazzolato, davanti con scritta «BMW»			<input type="checkbox"/>	<input type="checkbox"/>	<input type="checkbox"/>	<input type="checkbox"/>		<input type="checkbox"/>	<input type="checkbox"/>	<input type="checkbox"/>	<input type="checkbox"/>	<input type="checkbox"/>	<input type="checkbox"/>	
Chiave della vettura specifica della linea			<input type="checkbox"/>	<input type="checkbox"/>	<input type="checkbox"/>	<input type="checkbox"/>		<input type="checkbox"/>	<input type="checkbox"/>	<input type="checkbox"/>	<input type="checkbox"/>	<input type="checkbox"/>	<input type="checkbox"/>	
In combinazione con il Modello Luxury Line sono disponibili cerchi, vernici, rivestimenti e modanature interne specifici. Il vostro concessionario BMW sarà lieto di consigliarvi														

# MODELLO M SPORT.

Elementi aggiuntivi di dotazione per il modello Advantage.



A high-angle, interior view of a BMW car, likely a 3 Series, showing the driver's side. The steering wheel is black leather with the BMW roundel in the center and silver accents. The dashboard features a digital instrument cluster on the left and a central infotainment screen. The center console has a gear shifter and handbrake. The front passenger seat is visible, upholstered in black leather with white stitching. The car is parked in a brightly lit area, possibly a dealership, with colorful displays visible through the windows. A white text box in the upper right corner contains the text "DOTAZIONE OPTIONAL.".

DOTAZIONE OPTIONAL.

DOTAZIONE OPTIONAL.

DOTAZIONE OPTIONAL.


		CHF Codice IVA incl.	318i	320i	320i xDrive	330i xDrive	M340i xDrive	330e	316d	318d	320d	320d xDrive	330d xDrive	M340d xDrive
Serbatoio carburante più capiente	1AG	210.–							<input type="checkbox"/>	<input type="checkbox"/>	<input type="checkbox"/>	<input type="checkbox"/>	<input checked="" type="checkbox"/>	<input checked="" type="checkbox"/>
– Ampliamento del serbatoio per carburante da 40 a 59 litri – Ampliamento del serbatoio per AdBlue® da 10,4 a 18,9 litri														
XtraBoost	1CX	0.–						<input checked="" type="checkbox"/>						
– Modalità di guida supplementare «XTRABOOST» – Funzione eBoost con tenuta di strada più sportiva – Fino a 30 kW di potenza elettrica supplementare – Suono sportivo mediante ASD (active sound design)														
Cerchi in lega leggera M 19", doppi raggi, design 791 M, bicolore Jet Black, torniti a specchio, con cerchi sportivi e pneumatici misti *	1PK	2130.–	<input type="checkbox"/>	<input type="checkbox"/>	<input type="checkbox"/>	<input type="checkbox"/>	<input type="checkbox"/>	<input type="checkbox"/>	<input type="checkbox"/>	<input type="checkbox"/>	<input type="checkbox"/>	<input type="checkbox"/>	<input type="checkbox"/>	<input type="checkbox"/>
Ant.: 8 J × 19/pneumatici 225/40 R 19 Post.: 8½ J × 19/pneumatici 255/35 R 19														
Solo con Modello M Sport			<input type="checkbox"/>	<input type="checkbox"/>	<input type="checkbox"/>	<input type="checkbox"/>		<input type="checkbox"/>	<input type="checkbox"/>	<input type="checkbox"/>	<input type="checkbox"/>	<input type="checkbox"/>	<input type="checkbox"/>	
Solo con 2VF/704			<input type="checkbox"/>	<input type="checkbox"/>	<input type="checkbox"/>	<input type="checkbox"/>		<input type="checkbox"/>	<input type="checkbox"/>	<input type="checkbox"/>	<input type="checkbox"/>	<input type="checkbox"/>	<input type="checkbox"/>	
Solo con 2NH			<input type="checkbox"/>	<input type="checkbox"/>	<input type="checkbox"/>			<input type="checkbox"/>	<input type="checkbox"/>	<input type="checkbox"/>	<input type="checkbox"/>			
Cerchi in lega leggera M 19", doppi raggi, design 791 M, bicolore Jet Black, torniti a specchio, con pneumatici misti e dotazione d'emergenza *	1PL	930.–	<input type="checkbox"/>	<input type="checkbox"/>	<input type="checkbox"/>	<input type="checkbox"/>	<input type="checkbox"/>	<input type="checkbox"/>	<input type="checkbox"/>	<input type="checkbox"/>	<input type="checkbox"/>	<input type="checkbox"/>	<input type="checkbox"/>	<input type="checkbox"/>
Ant.: 8 J × 19/pneumatici 225/40 R 19 Post.: 8½ J × 19/pneumatici 255/35 R 19														
Solo con Modello M Sport			<input type="checkbox"/>	<input type="checkbox"/>	<input type="checkbox"/>	<input type="checkbox"/>		<input type="checkbox"/>	<input type="checkbox"/>	<input type="checkbox"/>	<input type="checkbox"/>	<input type="checkbox"/>	<input type="checkbox"/>	
Cerchi in lega leggera M 19", doppi raggi, design 791 M, Jet Black tinta unita con cerchi sportivi e pneumatici misti *	1PN	2510.–	<input type="checkbox"/>	<input type="checkbox"/>	<input type="checkbox"/>	<input type="checkbox"/>	<input type="checkbox"/>	<input type="checkbox"/>	<input type="checkbox"/>	<input type="checkbox"/>	<input type="checkbox"/>	<input type="checkbox"/>	<input type="checkbox"/>	<input type="checkbox"/>
Ant.: 8 J × 19/pneumatici 225/40 R 19 Post.: 8½ J × 19/pneumatici 255/35 R 19														
Solo con Modello M Sport			<input type="checkbox"/>	<input type="checkbox"/>	<input type="checkbox"/>	<input type="checkbox"/>		<input type="checkbox"/>	<input type="checkbox"/>	<input type="checkbox"/>	<input type="checkbox"/>	<input type="checkbox"/>	<input type="checkbox"/>	
Solo con 2VF/704			<input type="checkbox"/>	<input type="checkbox"/>	<input type="checkbox"/>	<input type="checkbox"/>		<input type="checkbox"/>	<input type="checkbox"/>	<input type="checkbox"/>	<input type="checkbox"/>	<input type="checkbox"/>	<input type="checkbox"/>	
Solo con 2NH			<input type="checkbox"/>	<input type="checkbox"/>	<input type="checkbox"/>			<input type="checkbox"/>	<input type="checkbox"/>	<input type="checkbox"/>	<input type="checkbox"/>			
Cerchi in lega leggera M 19", doppi raggi, design 791 M, Jet Black tinta unita con pneumatici misti e dotazione d'emergenza *	1PP	1310.–	<input type="checkbox"/>	<input type="checkbox"/>	<input type="checkbox"/>	<input type="checkbox"/>	<input type="checkbox"/>	<input type="checkbox"/>	<input type="checkbox"/>	<input type="checkbox"/>	<input type="checkbox"/>	<input type="checkbox"/>	<input type="checkbox"/>	<input type="checkbox"/>
Ant.: 8 J × 19/pneumatici 225/40 R 19 Post.: 8½ J × 19/pneumatici 255/35 R 19														
Solo con Modello M Sport			<input type="checkbox"/>	<input type="checkbox"/>	<input type="checkbox"/>	<input type="checkbox"/>		<input type="checkbox"/>	<input type="checkbox"/>	<input type="checkbox"/>	<input type="checkbox"/>	<input type="checkbox"/>	<input type="checkbox"/>	
Cerchi in lega leggera BMW Individual 19", doppi raggi, design 793 I, bicolore, Orbitgrau opaco, torniti a specchio, con pneumatici misti e dotazione d'emergenza *	1PT	4000.– 2770.– 930.–	<input type="checkbox"/>	<input type="checkbox"/>	<input type="checkbox"/>	<input type="checkbox"/>	<input type="checkbox"/>	<input type="checkbox"/>	<input type="checkbox"/>	<input type="checkbox"/>	<input type="checkbox"/>	<input type="checkbox"/>	<input type="checkbox"/>	<input type="checkbox"/>
Ant.: 8 J × 19/pneumatici 225/40 R 19 Post.: 8½ J × 19/pneumatici 255/35 R 19														
In combinazione con Modello Sport Line		2640.–	<input type="checkbox"/>	<input type="checkbox"/>	<input type="checkbox"/>	<input type="checkbox"/>		<input type="checkbox"/>	<input type="checkbox"/>	<input type="checkbox"/>	<input type="checkbox"/>	<input type="checkbox"/>	<input type="checkbox"/>	
In combinazione con Modello Luxury Line		2770.–	<input type="checkbox"/>	<input type="checkbox"/>					<input type="checkbox"/>	<input type="checkbox"/>	<input type="checkbox"/>			
In combinazione con Modello M Sport		930.–	<input type="checkbox"/>	<input type="checkbox"/>	<input type="checkbox"/>	<input type="checkbox"/>		<input type="checkbox"/>	<input type="checkbox"/>	<input type="checkbox"/>	<input type="checkbox"/>	<input type="checkbox"/>	<input type="checkbox"/>	
Cerchi in lega leggera M 19", doppi raggi, design 792 M, bicolore, Ceriumgrau opaco, torniti a specchio, con cerchi sportivi e pneumatici misti *	1PV	2130.–					<input type="checkbox"/>							<input type="checkbox"/>
Ant.: 8 J × 19/pneumatici 225/40 R 19 Post.: 8½ J × 19/pneumatici 255/35 R 19														
Cerchi in lega leggera M 19", doppi raggi, design 792 M, bicolore, Ceriumgrau opaco, torniti a specchio, con pneumatici misti e dotazione d'emergenza *	1PW	930.–					<input type="checkbox"/>							<input type="checkbox"/>
Ant.: 8 J × 19/pneumatici 225/40 R 19 Post.: 8½ J × 19/pneumatici 255/35 R 19														
Cerchi in lega leggera M 18", doppi raggi, design 790 M, bicolore Orbitgrau metallizzato, torniti a specchio, con pneumatici misti *	1RE	0.–	<input type="checkbox"/>	<input type="checkbox"/>	<input type="checkbox"/>	<input type="checkbox"/>	<input checked="" type="checkbox"/>	<input type="checkbox"/>	<input type="checkbox"/>	<input type="checkbox"/>	<input type="checkbox"/>	<input type="checkbox"/>	<input type="checkbox"/>	<input checked="" type="checkbox"/>
Ant.: 7½ J × 18/pneumatici 225/45 R 18 Post.: 8½ J × 18/pneumatici 255/40 R 18														
Solo con Modello M Sport			<input type="checkbox"/>	<input type="checkbox"/>	<input type="checkbox"/>	<input type="checkbox"/>		<input type="checkbox"/>	<input type="checkbox"/>	<input type="checkbox"/>	<input type="checkbox"/>	<input type="checkbox"/>	<input type="checkbox"/>	
Cerchi in lega leggera 17", raggi a V, design 776, Ferricgrau	1S1	130.–	<input type="checkbox"/>	<input type="checkbox"/>	<input type="checkbox"/>	<input type="checkbox"/>		<input type="checkbox"/>	<input type="checkbox"/>	<input type="checkbox"/>	<input type="checkbox"/>	<input type="checkbox"/>	<input type="checkbox"/>	
7½ J × 17/pneumatici 225/50 R 17														
In combinazione con Modello Sport Line		0.–	<input type="checkbox"/>	<input type="checkbox"/>	<input type="checkbox"/>	<input type="checkbox"/>		<input type="checkbox"/>	<input type="checkbox"/>	<input type="checkbox"/>	<input type="checkbox"/>	<input type="checkbox"/>	<input type="checkbox"/>	
Solo con Modello Sport Line/Modello Luxury Line			<input type="checkbox"/>	<input type="checkbox"/>	<input type="checkbox"/>	<input type="checkbox"/>		<input type="checkbox"/>	<input type="checkbox"/>	<input type="checkbox"/>	<input type="checkbox"/>	<input type="checkbox"/>	<input type="checkbox"/>	
Non con 2VF/704			<input type="checkbox"/>	<input type="checkbox"/>	<input type="checkbox"/>	<input type="checkbox"/>		<input type="checkbox"/>	<input type="checkbox"/>	<input type="checkbox"/>	<input type="checkbox"/>	<input type="checkbox"/>	<input type="checkbox"/>	




		CHF Codice IVA incl.	318i	320i	320i xDrive	330i xDrive	M340i xDrive	330e	316d	318d	320d	320d xDrive	330d xDrive	M340d xDrive
<b>Cerchi in lega leggera 17", raggi a V, design 778, Reflexsilber</b>	1S3	1600.–	■	■	■	■		■	■	■	■	■	■	
7½ J × 17/pneumatici 225/50 R 17														
Non con 2VF/704			■	■	■	■		■	■	■	■	■	■	
<b>Cerchi in lega leggera 18", raggi a V, design 780, bicolore Orbitgrau, torniti a specchio</b>	1S5	2800.– 1570.–	■	■	■	■		■	■	■	■	■	■	
7½ J × 18/pneumatici 225/45 R 18														
In combinazione con Modello Sport Line		1450.–	■	■	■	■		■	■	■	■	■	■	
In combinazione con Modello Luxury Line		1570.–	■	■				■	■	■				
Non con 2VF/704			■	■	■	■		■	■	■	■	■	■	
<b>Cerchi in lega leggera 16", raggi a V, design 774, Reflexsilber</b>	1SX	0.–									■			
6½ J × 16/pneumatici 205/60 R 16														
Non con 2VF/704											■			
<b>Cerchi in lega leggera 17", raggi a V, design 775, bicolore Orbitgrau, torniti a specchio</b>	1SZ	1980.– 750.–	■	■	■	■		■	■	■	■	■	■	
7½ J × 17/pneumatici 225/50 R 17														
In combinazione con Modello Sport Line		620.–	■	■	■	■		■	■	■	■	■	■	
In combinazione con Modello Luxury Line		750.–	■	■				■	■	■				
Non con 2VF/704			■	■	■	■		■	■	■	■	■	■	
<b>Cerchi in lega leggera 17", doppi raggi, design 771, Reflexsilber</b>	1UB	0.–	■	■	■	■		■	■	■	■	■	■	
7½ J × 17/pneumatici 225/50 R 17														
Solo con Modello Sport Line/Modello Luxury Line			■	■	■	■		■	■	■	■	■	■	
Non con 2VF/704			■	■	■	■		■	■	■	■	■	■	
<b>Cerchi in lega leggera 18", doppi raggi, design 782, bicolore Orbitgrau, torniti a specchio</b>	1UD	2800.– 1570.–	■	■	■	■		■	■	■	■	■	■	
7½ J × 18/pneumatici 225/45 R 18														
In combinazione con Modello Sport Line		1450.–	■	■	■	■		■	■	■	■	■	■	
In combinazione con Modello Luxury Line		1570.–	■	■				■	■	■				
Non con 2VF/704			■	■	■	■		■	■	■	■	■	■	
<b>Cerchi in lega leggera 16", styling a turbina, design 773, BMW EfficientDynamics, bicolore Orbitgrau, torniti a specchio</b>	1WA	940.–	■	■				■	■	■	■			
6½ J × 16/pneumatici 205/60 R 16														
Non con 2VF/704			■	■				■	■	■				
<b>Cerchi in lega leggera 18", raggi a V, design 780, bicolore Orbitgrau metallizzato, torniti a specchio, con pneumatici misti*</b>	1WG	3070.– 1840.–	■	■	■	■		■	■	■	■	■	■	
Ant.: 7½ J × 18/pneumatici 225/45 R 18 Post.: 8½ J × 18/pneumatici 255/40 R 18														
In combinazione con Modello Sport Line		1710.–	■	■	■	■		■	■	■	■	■	■	
In combinazione con Modello Luxury Line		1840.–	■	■				■	■	■				
Solo con 2VF/704			■	■	■	■		■	■	■	■	■	■	
<b>Cerchi in lega leggera 18", multiraggi, design 781, bicolore, Ferricgrau, torniti a specchio</b>	1YD	2800.– 1570.–	■	■	■	■		■	■	■	■	■	■	
7½ J × 18/pneumatici 225/45 R 18														
In combinazione con Modello Sport Line		1450.–	■	■	■	■		■	■	■	■	■	■	
In combinazione con Modello Luxury Line		1570.–	■	■				■	■	■				
Non con 2VF/704			■	■	■	■		■	■	■	■	■	■	
<b>Cerchi in lega leggera 18", multiraggi, design 781, bicolore, Ferricgrau, torniti a specchio, con pneumatici misti*</b>	1YV	3070.– 1840.–	■	■	■	■		■	■	■	■	■	■	
Ant.: 7½ J × 18/pneumatici 225/45 R 18 Post.: 8½ J × 18/pneumatici 255/40 R 18														
In combinazione con Modello Sport Line		1710.–	■	■	■	■		■	■	■	■	■	■	
In combinazione con Modello Luxury Line		1840.–	■	■				■	■	■				
Solo con 2VF/704			■	■	■	■		■	■	■	■	■	■	
<b>Telaio di serie</b>	225	0.–	■	■	■	■		■	■	■	■	■	■	
Sostituisce opt. 704 «Assetto M Sport»														
Solo con Modello M Sport			■	■	■	■		■	■	■	■	■	■	
<b>Volante riscaldato</b>	248	320.–	■	■	■	■	■	■	■	■	■	■	■	■

DOTAZIONE OPTIONAL.

DOTAZIONE OPTIONAL.

	Codice	CHF IVA incl.	318i	320i	320i xDrive	330i xDrive	M340i xDrive	330e	316d	318d	320d	320d xDrive	330d xDrive	M340d xDrive
Freni M Sport	2NH	820.– 0.–	<input type="checkbox"/>	<input type="checkbox"/>	<input type="checkbox"/>	<input type="checkbox"/>	<input checked="" type="checkbox"/>	<input type="checkbox"/>	<input type="checkbox"/>	<input type="checkbox"/>	<input type="checkbox"/>	<input type="checkbox"/>	<input type="checkbox"/>	<input checked="" type="checkbox"/>
Pinze dei freni verniciate colore blu con scritta «M»														
Solo con Modello M Sport														
Solo con 2VF/704														
Differenziale M Sport	2T4	1780.–				<input type="checkbox"/>	<input checked="" type="checkbox"/>						<input type="checkbox"/>	<input checked="" type="checkbox"/>
<div><div></div><div>– La distribuzione della coppia tra le ruote posteriori ottimizza la trazione, l'agilità e la stabilità di marcia</div><div>– Regolazione elettronica del grado di blocco dell'asse posteriore tra 0 e 100 % a seconda della situazione di guida e delle condizioni del fondo stradale</div><div>– Trazione: la fornitura variabile di «maggiore coppia» alla ruota dotata di migliore aderenza permette una migliore trazione (di partenza) anche in curva</div><div>– Agilità: possibilità di un maggiore potenziale di accelerazione trasversale e dinamica di guida, incremento della capacità del veicolo di affrontare le curve</div><div>– Stabilità: stabilità e superiorità del comportamento di sollecitazione tramite un'ammortizzazione dinamica mirata (contrasto di virate indesiderate del veicolo)</div><div>– In base all'impostazione del pulsante di selezione della modalità di guida e della modalità DSC, la gamma va da un approccio focalizzato sulla trazione fino a una dinamicità massima tipica della guida sportiva</div><div>– Disponibilità anche nella modalità DTC/DSC off</div><div>– Riconoscimento del drifting (DSC off) e reazione con la coppia di blocco massima</div></div>														
Solo con 2VL														
Set per foratura	2VC	60.–	<input type="checkbox"/>	<input type="checkbox"/>	<input type="checkbox"/>	<input type="checkbox"/>	<input type="checkbox"/>	<input type="checkbox"/>	<input type="checkbox"/>	<input type="checkbox"/>	<input type="checkbox"/>	<input type="checkbox"/>	<input type="checkbox"/>	<input type="checkbox"/>
Telaio M adattivo	2VF	1520.– 760.–		<input type="checkbox"/>	<input type="checkbox"/>	<input type="checkbox"/>	<input type="checkbox"/>	<input type="checkbox"/>		<input type="checkbox"/>	<input type="checkbox"/>	<input type="checkbox"/>	<input type="checkbox"/>	<input type="checkbox"/>
<div><div></div><div>– Configurazione più diretta di sospensioni/ammortizzatori attraverso l'assetto ribassato di 10 mm (330e senza assetto ribassato)</div><div>Sportività notevolmente maggiore con mantenimento di un livello di comfort elevato grazie agli ammortizzatori elettronici con comando individuale delle ruote</div><div>– Trasmissione dello sterzo adattata tramite l'accoppiamento con 2VL «Sterzo sportivo variabile», incluso Servotronic</div><div>– Configurazione elastica/cinematica corrispondente (maggiore inclinazione, accorgimenti per aumentare la rigidità della carrozzeria)</div><div>– Modifica della sincronizzazione a seconda dell'impostazione del pulsante di selezione della modalità di guida (ad esempio con «Sport» comportamento di guida più dinamico/agile)</div><div>– Ampliamento del pulsante di selezione della modalità di guida con Adaptive Mode (adattamento delle forze ammortizzanti a seconda della situazione) (solo in combinazione con 508 «Park Distance Control (PDC)» ed 6U2 «BMW Live Cockpit Plus» o 6U3 «BMW Live Cockpit Professional» e cambio Steptronic/cambio Steptronic Sport)</div></div>														
In combinazione con Modello M Sport														
Solo con 2VL														
Sterzo sportivo variabile	2VL	0.–	<input type="checkbox"/>	<input type="checkbox"/>	<input type="checkbox"/>	<input type="checkbox"/>	<input checked="" type="checkbox"/>	<input type="checkbox"/>	<input type="checkbox"/>	<input type="checkbox"/>	<input type="checkbox"/>	<input type="checkbox"/>	<input type="checkbox"/>	<input checked="" type="checkbox"/>
<div><div></div><div>– Maggiore sportività senza riduzione dell'idoneità per l'uso quotidiano (grazie alla trasmissione e sincronizzazione corrispondenti dello sterzo)</div><div>– Sterzate sportive dirette grazie all'angolo di sterzata necessaria ridotto (cinematica e sincronizzazione dello sterzo migliorate)</div><div>– Sterzate morbide quando si viaggia lentamente come durante i parcheggi o la svolta</div><div>– Tenuta di strada facile e intuitiva fino alla fascia limite (andamento armonico e lineare della durezza dello sterzo, feedback ottimizzato)</div><div>– Variazione della sincronizzazione a seconda dell'impostazione del pulsante di selezione della modalità di guida. Differenziazione netta tra Comfort e Sport (Sport: durezza dello sterzo maggiore, ammortizzazione minore; Comfort: durezza dello sterzo minore, ammortizzazione maggiore)</div></div>														
Solo con 2VF/704														
BMW Individual volante in pelle	2XN	380.–	<input type="checkbox"/>	<input type="checkbox"/>	<input type="checkbox"/>	<input type="checkbox"/>		<input type="checkbox"/>	<input type="checkbox"/>	<input type="checkbox"/>	<input type="checkbox"/>	<input type="checkbox"/>	<input type="checkbox"/>	
Non con Modello M Sport														
Impianto di allarme 	302	640.– 0.–	<input type="checkbox"/>	<input type="checkbox"/>	<input type="checkbox"/>	<input type="checkbox"/>	<input type="checkbox"/>	<input type="checkbox"/>	<input type="checkbox"/>	<input type="checkbox"/>	<input type="checkbox"/>	<input type="checkbox"/>	<input type="checkbox"/>	<input type="checkbox"/>
In combinazione con 6U3														
0.–														
<input type="checkbox"/>														
<input type="checkbox"/>														
<input type="checkbox"/>														
<input type="checkbox"/>														
<input type="checkbox"/>														
<input type="checkbox"/>														
<input type="checkbox"/>														
<input type="checkbox"/>														
<input type="checkbox"/>														
<input type="checkbox"/>														
<input type="checkbox"/>														
<input type="checkbox"/>														
<input type="checkbox"/>														
<input type="checkbox"/>														
<input type="checkbox"/>														
<input type="checkbox"/>														
<input type="checkbox"/>														
<input type="checkbox"/>														
<input type="checkbox"/>														
<input type="checkbox"/>														
<input type="checkbox"/>														
<input type="checkbox"/>														
<input type="checkbox"/>														
<input type="checkbox"/>														
<input type="checkbox"/>														
<input type="checkbox"/>														
<input type="checkbox"/>														
<input type="checkbox"/>														
<input type="checkbox"/>														
<input type="checkbox"/>														
<input type="checkbox"/>														
<input type="checkbox"/>														
<input type="checkbox"/>														
<input type="checkbox"/>														
<input type="checkbox"/>														
<input type="checkbox"/>														
<input type="checkbox"/>														
<input type="checkbox"/>														
<input type="checkbox"/>														
<input type="checkbox"/>														
<input type="checkbox"/>														
<input type="checkbox"/>														
<input type="checkbox"/>														
<input type="checkbox"/>														
<input type="checkbox"/>														
<input type="checkbox"/>														
<input type="checkbox"/>														
<input type="checkbox"/>														
<input type="checkbox"/>														
<input type="checkbox"/>														
<input type="checkbox"/>														
<input type="checkbox"/>														
<input type="checkbox"/>														
<input type="checkbox"/>														
<input type="checkbox"/>														
<input type="checkbox"/>														
<input type="checkbox"/>														
<input type="checkbox"/>														
<input type="checkbox"/>														
<input type="checkbox"/>														
<input type="checkbox"/>														
<input type="checkbox"/>														
<input type="checkbox"/>														
<input type="checkbox"/>														
<input type="checkbox"/>														
<input type="checkbox"/>														
<input type="checkbox"/>														
<input type="checkbox"/>														
<input type="checkbox"/>														
<input type="checkbox"/>														
<input type="checkbox"/>														
<input type="checkbox"/>														
<input type="checkbox"/>														
<input type="checkbox"/>														
<input type="checkbox"/>														
<input type="checkbox"/>														
<input type="checkbox"/>														
<input type="checkbox"/>														
<input type="checkbox"/>														
<input type="checkbox"/>														
<input type="checkbox"/>														
<input type="checkbox"/>														
<input type="checkbox"/>														
<input type="checkbox"/>														
<input type="checkbox"/>														
<input type="checkbox"/>														
<input type="checkbox"/>														
<input type="checkbox"/>														
<input type="checkbox"/>														
<input type="checkbox"/>														
<input type="checkbox"/>														
<input type="checkbox"/>														
<input type="checkbox"/>														
<input type="checkbox"/>														
<input type="checkbox"/>														
<input type="checkbox"/>														
<input type="checkbox"/>														
<input type="checkbox"/>														



	Codice	CHF IVA incl.	318i	320i	320i xDrive	330i xDrive	M340i xDrive	330e	316d	318d	320d	320d xDrive	330d xDrive	M340d xDrive
<b>Azionamento elettrico del portellone</b>	316	<b>640.–</b>	<input type="checkbox"/>	<input type="checkbox"/>	<input type="checkbox"/>	<input type="checkbox"/>	<input type="checkbox"/>	<input type="checkbox"/>	<input type="checkbox"/>	<input type="checkbox"/>	<input type="checkbox"/>	<input type="checkbox"/>	<input type="checkbox"/>	<input type="checkbox"/>
Per l'apertura a distanza tramite chiave, chiusura tramite il tasto del portellone e il telecomando														
<b>Emblema modello, eliminato</b>	320	<b>0.–</b>	<input type="checkbox"/>	<input type="checkbox"/>	<input type="checkbox"/>	<input type="checkbox"/>	<input type="checkbox"/>		<input type="checkbox"/>	<input type="checkbox"/>	<input type="checkbox"/>	<input type="checkbox"/>	<input type="checkbox"/>	<input type="checkbox"/>
<b>Accesso comfort </b>	322	<b>760.–</b>	<input type="checkbox"/>	<input type="checkbox"/>	<input type="checkbox"/>	<input type="checkbox"/>	<input type="checkbox"/>	<input type="checkbox"/>	<input type="checkbox"/>	<input type="checkbox"/>	<input type="checkbox"/>	<input type="checkbox"/>	<input type="checkbox"/>	<input type="checkbox"/>
<p>Comprende le seguenti funzioni:</p> <ul style="list-style-type: none"> <li>– Accesso al veicolo senza chiavi da tutte le portiere e dal portellone posteriore</li> <li>– Illuminazione di benvenuto con avvicinamento al veicolo da 2,5m</li> <li>– Apertura automatica con avvicinamento al veicolo da ca. 0,5m</li> <li>– Chiusura automatica con allontanamento dal veicolo da 3m</li> </ul> <p>Comprende la «BMW Digital Key» con le seguenti funzioni (non con cambio manuale):</p> <ul style="list-style-type: none"> <li>– Chiusura e apertura nonché avvio del veicolo utilizzando uno smartphone compatibile (requisito: sistema operativo Android, smartphone Samsung con tecnologia NFC ed elemento di sicurezza integrato)</li> <li>– Chiusura e apertura avvicinando lo smartphone al lettore NFC sulla maniglia del lato conducente (distanza: massimo 5cm)</li> <li>– Avvio del motore appoggiando lo smartphone nel vano per smartphone o wireless charging (entro 30 secondi dopo averlo appoggiato)</li> <li>– Inclusa una chiave digitale per lo smartphone (durata: un anno, funzione integrata nell'app BMW Connected, prima autorizzazione presso il concessionario)</li> <li>– Acquisto a posteriori di ulteriori chiavi nel ConnectedDrive Store (è possibile un inoltro tramite l'app BMW Connected)</li> <li>– Possibilità di collegamento dei profili di guida con la BMW Digital Key</li> <li>– La dotazione comprende una scheda chiave di alta qualità con tecnologia NFC. Ciò consente l'accesso senza chiave al veicolo per gli utenti senza uno smartphone compatibile o in caso di inoltro a terzi come servizio di parcheggio, permanenza in officina o guasto</li> </ul>														
<b>Pacchetto tecnico M</b>	33T	<b>440.–</b>					<input type="checkbox"/>							
La capacità termica aumentata del sistema frenante e il sistema di raffreddamento garantiscono prestazioni elevate e durevoli in condizioni di tenuta di strada estreme, soprattutto in combinazione con elevate temperature esterne														
Comprende upgrade per il sistema di raffreddamento del gruppo propulsore e un incremento di pollici dei freni sportivi M da 17 a 18" sull'asse anteriore (asse posteriore: 17")														
Non con 536							<input type="checkbox"/>							
<b>Gancio di traino</b>	3AC	<b>1390.–</b>	<input type="checkbox"/>	<input type="checkbox"/>	<input type="checkbox"/>	<input type="checkbox"/>	<input type="checkbox"/>	<input type="checkbox"/>	<input type="checkbox"/>	<input type="checkbox"/>	<input type="checkbox"/>	<input type="checkbox"/>	<input type="checkbox"/>	<input type="checkbox"/>
Dispositivo di azionamento nel bagagliaio. Gancio di traino orientabile elettronicamente. Può essere fatto scomparire completamente sotto la grembialatura posteriore. Incluso controllo di stabilità del rimorchio														
<p>Carichi rimorchiati:</p> <ul style="list-style-type: none"> <li>– 330e: 750kg</li> <li>– 318i: 1300kg</li> <li>– 320i, 316d, 318d, 320d: 1600kg</li> <li>– 320i xDrive, 330i xDrive, M340i xDrive, 320d xDrive, 330d xDrive, M340d xDrive: 1800kg</li> </ul> <p>Carico del timone: 75kg</p> <p>Nota: i valori valgono solo per il gancio di traino montato in fabbrica. I carichi rimorchiati per soluzioni di equipaggiamento aggiuntivo possono differire e devono essere chiariti</p>														
<b>Calotte dei retrovisori nere</b>	3BE	<b>140.–</b>	<input type="checkbox"/>	<input type="checkbox"/>	<input type="checkbox"/>	<input type="checkbox"/>	<input type="checkbox"/>	<input type="checkbox"/>	<input type="checkbox"/>	<input type="checkbox"/>	<input type="checkbox"/>	<input type="checkbox"/>	<input type="checkbox"/>	<input type="checkbox"/>
Solo con 7M9							<input type="checkbox"/>							<input type="checkbox"/>
Solo con Modello Sport Line/Modello M Sport							<input type="checkbox"/>	<input type="checkbox"/>	<input type="checkbox"/>	<input type="checkbox"/>	<input type="checkbox"/>	<input type="checkbox"/>	<input type="checkbox"/>	
<b>Soppressione scritta aggiuntiva all'esterno</b>	3DZ	<b>0.–</b>	<input type="checkbox"/>	<input type="checkbox"/>	<input type="checkbox"/>	<input type="checkbox"/>	<input type="checkbox"/>	<input type="checkbox"/>	<input type="checkbox"/>	<input type="checkbox"/>	<input type="checkbox"/>	<input type="checkbox"/>	<input type="checkbox"/>	<input type="checkbox"/>
Soppressione scritta sulle fiancate anteriori														
Solo con Modello M Sport							<input type="checkbox"/>	<input type="checkbox"/>	<input type="checkbox"/>	<input type="checkbox"/>	<input type="checkbox"/>	<input type="checkbox"/>	<input type="checkbox"/>	


DOTAZIONE OPTIONAL.

		CHF	318i	320i	320i xDrive	330i xDrive	M340i xDrive	330e	316d	318d	320d	320d xDrive	330d xDrive	M340d xDrive
	Codice	IVA incl.												
<b>Cristalli acustici 1</b>	3KA	250.–	<input type="checkbox"/>	<input type="checkbox"/>	<input type="checkbox"/>	<input type="checkbox"/>	<input type="checkbox"/>	<input type="checkbox"/>	<input type="checkbox"/>	<input type="checkbox"/>	<input type="checkbox"/>	<input type="checkbox"/>	<input type="checkbox"/>	<input type="checkbox"/>
I cristalli acustici di serie del parabrezza vengono ampliati con i due cristalli laterali anteriori in vetro stratificato di sicurezza. Ne risulta un aumento del comfort di guida grazie alla riduzione dei rumori esterni, incluso il filtraggio di determinate bande di frequenza, una maggiore protezione anti-intrusione in quanto a prova di sfondamento, un minore rischio di lesione da schegge e una protezione UV superiore														
<b>BMW Individual Exterior Line alluminio satinato</b>	3MB	520.–	<input type="checkbox"/>	<input type="checkbox"/>	<input type="checkbox"/>	<input type="checkbox"/>	<input type="checkbox"/>	<input type="checkbox"/>	<input type="checkbox"/>	<input type="checkbox"/>	<input type="checkbox"/>	<input type="checkbox"/>	<input type="checkbox"/>	<input type="checkbox"/>
Elementi in alluminio satinato: – Protezione vano cristalli – Bordo dei finestrini														
In combinazione con Modello Sport Line/Modello M Sport		0.–	<input type="checkbox"/>	<input type="checkbox"/>	<input type="checkbox"/>	<input type="checkbox"/>	<input type="checkbox"/>	<input type="checkbox"/>	<input type="checkbox"/>	<input type="checkbox"/>	<input type="checkbox"/>	<input type="checkbox"/>	<input type="checkbox"/>	<input type="checkbox"/>
Non con Modello Luxury Line			<input type="checkbox"/>	<input type="checkbox"/>	<input type="checkbox"/>	<input type="checkbox"/>	<input type="checkbox"/>	<input type="checkbox"/>	<input type="checkbox"/>	<input type="checkbox"/>	<input type="checkbox"/>	<input type="checkbox"/>	<input type="checkbox"/>	<input type="checkbox"/>
<b>Tetto in vetro, elettrico</b>	403	1620.–	<input type="checkbox"/>	<input type="checkbox"/>	<input type="checkbox"/>	<input type="checkbox"/>	<input type="checkbox"/>	<input type="checkbox"/>	<input type="checkbox"/>	<input type="checkbox"/>	<input type="checkbox"/>	<input type="checkbox"/>	<input type="checkbox"/>	<input type="checkbox"/>
<b>Vetratura parasole</b>	420	550.–	<input type="checkbox"/>	<input type="checkbox"/>	<input type="checkbox"/>	<input type="checkbox"/>	<input type="checkbox"/>	<input type="checkbox"/>	<input type="checkbox"/>	<input type="checkbox"/>	<input type="checkbox"/>	<input type="checkbox"/>	<input type="checkbox"/>	<input type="checkbox"/>
<b>Pacchetto retrovisori interni ed esterni 3</b>	430	640.– 410.–	<input type="checkbox"/>	<input type="checkbox"/>	<input type="checkbox"/>	<input type="checkbox"/>	<input type="checkbox"/>	<input type="checkbox"/>	<input type="checkbox"/>	<input type="checkbox"/>	<input type="checkbox"/>	<input type="checkbox"/>	<input type="checkbox"/>	<input type="checkbox"/>
– Retrovisore esterno e interno lato conducente, autoanabbaglianti grazie ai sensori integrati – Retrovisori esterni autoripiegabili elettricamente – Retrovisori esterni con funzione memoria – Automatismo bordo marciapiede del retrovisore esterno lato passeggero – Elementi di comando illuminati – Dotato di 431 «Retrovisore interno auto anabbagliante»														
In combinazione con Modello Advantage/Modello Sport Line/Modello Luxury Line/Modello M Sport		410.–	<input type="checkbox"/>	<input type="checkbox"/>	<input type="checkbox"/>	<input type="checkbox"/>	<input type="checkbox"/>	<input type="checkbox"/>	<input type="checkbox"/>	<input type="checkbox"/>	<input type="checkbox"/>	<input type="checkbox"/>	<input type="checkbox"/>	<input type="checkbox"/>
<b>Retrovisore interno auto anabbagliante</b>	431	230.–	<input type="checkbox"/>	<input type="checkbox"/>	<input type="checkbox"/>	<input type="checkbox"/>	<input checked="" type="checkbox"/>	<input type="checkbox"/>	<input type="checkbox"/>	<input type="checkbox"/>	<input type="checkbox"/>	<input type="checkbox"/>	<input type="checkbox"/>	<input checked="" type="checkbox"/>
Controllo della funzione anabbagliante tramite sensori integrati, che misurano la luce proveniente da tergo e che schermano il retrovisore interno dopo aver calcolato l'abbagliamento														
In combinazione con 430/Modello Advantage/Modello Sport Line/Modello Luxury Line/Modello M Sport		0.–	<input type="checkbox"/>	<input type="checkbox"/>	<input type="checkbox"/>	<input type="checkbox"/>	<input type="checkbox"/>	<input type="checkbox"/>	<input type="checkbox"/>	<input type="checkbox"/>	<input type="checkbox"/>	<input type="checkbox"/>	<input type="checkbox"/>	<input type="checkbox"/>
<b>Regolazione elettrica dei sedili con funzione Memory 1</b>	459	1520.–	<input type="checkbox"/>	<input type="checkbox"/>	<input type="checkbox"/>	<input type="checkbox"/>	<input type="checkbox"/>	<input type="checkbox"/>	<input type="checkbox"/>	<input type="checkbox"/>	<input type="checkbox"/>	<input type="checkbox"/>	<input type="checkbox"/>	<input type="checkbox"/>
<b>Sedili sportivi per conducente e passeggero</b>	481	700.–	<input type="checkbox"/>	<input type="checkbox"/>	<input type="checkbox"/>	<input type="checkbox"/>	<input checked="" type="checkbox"/>	<input type="checkbox"/>	<input type="checkbox"/>	<input type="checkbox"/>	<input type="checkbox"/>	<input type="checkbox"/>	<input type="checkbox"/>	<input checked="" type="checkbox"/>
Sostegno laterale dei sedili più alto, regolazione elettrica dell'inclinazione dello schienale e regolazione manuale del supporto coscia														
In combinazione con Modello Sport Line/Modello M Sport		0.–	<input type="checkbox"/>	<input type="checkbox"/>	<input type="checkbox"/>	<input type="checkbox"/>	<input type="checkbox"/>	<input type="checkbox"/>	<input type="checkbox"/>	<input type="checkbox"/>	<input type="checkbox"/>	<input type="checkbox"/>	<input type="checkbox"/>	<input type="checkbox"/>
<b>Supporto lombare per conducente e passeggero 1</b>	488	320.–	<input type="checkbox"/>	<input type="checkbox"/>	<input type="checkbox"/>	<input type="checkbox"/>	<input type="checkbox"/>	<input type="checkbox"/>	<input type="checkbox"/>	<input type="checkbox"/>	<input type="checkbox"/>	<input type="checkbox"/>	<input type="checkbox"/>	<input type="checkbox"/>
<b>Pacchetto portaoggetti</b>	493	280.–	<input type="checkbox"/>	<input type="checkbox"/>	<input type="checkbox"/>	<input type="checkbox"/>	<input checked="" type="checkbox"/>	<input type="checkbox"/>	<input type="checkbox"/>	<input type="checkbox"/>	<input type="checkbox"/>	<input type="checkbox"/>	<input type="checkbox"/>	<input checked="" type="checkbox"/>
Interni: – Vano richiudibile nel cruscotto del lato conducente – Console centrale posteriore: una presa da 12 V e una doppia porta USB (solo ricarica: tipo C/3,0A) – Sedile conducente e passeggero: reti sul retro degli schienali, nel colore delle mascherine dei sedili														
Bagagliaio: – Rete nera con cornice a sinistra e destra – Presa da 12 V a destra con coperchio ribaltabile – Gancio multifunzione														
In combinazione con Modello Advantage/Modello Sport Line/Modello Luxury Line/Modello M Sport		0.–	<input type="checkbox"/>	<input type="checkbox"/>	<input type="checkbox"/>	<input type="checkbox"/>	<input type="checkbox"/>	<input type="checkbox"/>	<input type="checkbox"/>	<input type="checkbox"/>	<input type="checkbox"/>	<input type="checkbox"/>	<input type="checkbox"/>	<input type="checkbox"/>
<b>Riscaldamento dei sedili per conducente e passeggero 1</b>	494	480.–	<input type="checkbox"/>	<input type="checkbox"/>	<input type="checkbox"/>	<input type="checkbox"/>	<input type="checkbox"/>	<input type="checkbox"/>	<input type="checkbox"/>	<input type="checkbox"/>	<input type="checkbox"/>	<input type="checkbox"/>	<input type="checkbox"/>	<input type="checkbox"/>
In combinazione con equipaggiamento in pelle		0.–	<input type="checkbox"/>	<input type="checkbox"/>	<input type="checkbox"/>	<input type="checkbox"/>	<input type="checkbox"/>	<input type="checkbox"/>	<input type="checkbox"/>	<input type="checkbox"/>	<input type="checkbox"/>	<input type="checkbox"/>	<input type="checkbox"/>	<input type="checkbox"/>
<b>Modanature interne in nero lucido con modanatura d'accento Perlglanz cromato</b>	4AT	190.–	<input type="checkbox"/>	<input type="checkbox"/>	<input type="checkbox"/>	<input type="checkbox"/>	<input type="checkbox"/>	<input type="checkbox"/>	<input type="checkbox"/>	<input type="checkbox"/>	<input type="checkbox"/>	<input type="checkbox"/>	<input type="checkbox"/>	<input type="checkbox"/>
In combinazione con Modello Luxury Line/Modello Sport Line		0.–	<input type="checkbox"/>	<input type="checkbox"/>	<input type="checkbox"/>	<input type="checkbox"/>	<input type="checkbox"/>	<input type="checkbox"/>	<input type="checkbox"/>	<input type="checkbox"/>	<input type="checkbox"/>	<input type="checkbox"/>	<input type="checkbox"/>	<input type="checkbox"/>
Non con Modello M Sport			<input type="checkbox"/>	<input type="checkbox"/>	<input type="checkbox"/>	<input type="checkbox"/>	<input type="checkbox"/>	<input type="checkbox"/>	<input type="checkbox"/>	<input type="checkbox"/>	<input type="checkbox"/>	<input type="checkbox"/>	<input type="checkbox"/>	<input type="checkbox"/>
<b>Cruscotto in Sensatec</b>	4AW	640.–	<input type="checkbox"/>	<input type="checkbox"/>	<input type="checkbox"/>	<input type="checkbox"/>	<input type="checkbox"/>	<input type="checkbox"/>	<input type="checkbox"/>	<input type="checkbox"/>	<input type="checkbox"/>	<input type="checkbox"/>	<input type="checkbox"/>	<input type="checkbox"/>
Parte superiore del cruscotto in nero con doppia cucitura grigia														
Nota: in combinazione con MANL «Pelle ›Vernasca‹ Schwarz/cuciture a contrasto Blau l Schwarz» è la cucitura doppia in blu														
In combinazione con Modello Luxury Line		0.–	<input type="checkbox"/>	<input type="checkbox"/>	<input type="checkbox"/>	<input type="checkbox"/>	<input type="checkbox"/>	<input type="checkbox"/>	<input type="checkbox"/>	<input type="checkbox"/>	<input type="checkbox"/>	<input type="checkbox"/>	<input type="checkbox"/>	<input type="checkbox"/>



		CHF Codice IVA incl.	318i	320i	320i xDrive	330i xDrive	M340i xDrive	330e	316d	318d	320d	320d xDrive	330d xDrive	M340d xDrive
<b>Cinture di sicurezza M</b>	4GQ	<b>380.–</b>	□	□	□	□	□	□	□	□	□	□	□	□
Cinture di sicurezza in nero con strisce specifiche M														
Solo con Modello M Sport			□	□	□	□		□	□	□	□	□	□	
<b>Riscaldamento dei sedili anteriori e posteriori</b>	4HA	<b>490.–</b>	□	□	□	□	□	□	□	□	□	□	□	□
Non con 494			□	□	□	□	□	□	□	□	□	□	□	□
Solo con equipaggiamento in pelle + 534			□	□	□	□	□	□	□	□	□	□	□	□
<b>Finitura in legno pregiato rovere venato a pori aperti con listello Perlglanz cromato</b>	4KA	<b>570.– 190.–</b>	□	□	□	□	□	□	□	□	□	□	□	□
In combinazione con Modello Sport Line		<b>380.–</b>	□	□	□	□		□	□	□	□	□	□	
In combinazione con Modello Luxury Line		<b>0.–</b>	□	□	□	□		□	□	□	□	□	□	
In combinazione con Modello M Sport		<b>190.–</b>	□	□	□	□		□	□	□	□	□	□	
<b>Finitura in legno pregiato acero a pori aperti con listello Perlglanz cromato</b>	4KB	<b>570.– 190.–</b>	□	□	□	□	□	□	□	□	□	□	□	□
In combinazione con Modello Sport Line		<b>380.–</b>	□	□	□	□		□	□	□	□	□	□	
In combinazione con Modello Luxury Line		<b>0.–</b>	□	□	□	□		□	□	□	□	□	□	
In combinazione con Modello M Sport		<b>190.–</b>	□	□	□	□		□	□	□	□	□	□	
<b>Finitura in legno pregiato frassino marrone-grigio lucido con listello Perlglanz cromato</b>	4KC	<b>570.– 190.–</b>	□	□	□	□	□	□	□	□	□	□	□	□
In combinazione con Modello Sport Line		<b>380.–</b>	□	□	□	□		□	□	□	□	□	□	
In combinazione con Modello Luxury Line		<b>0.–</b>	□	□	□	□		□	□	□	□	□	□	
In combinazione con Modello M Sport		<b>190.–</b>	□	□	□	□		□	□	□	□	□	□	
<b>Modanature interne alluminio Tetragon con listello Perlglanz cromato</b>	4KK	<b>0.–</b>	□	□	□	□	■	□	□	□	□	□	□	■
Solo con Modello M Sport			□	□	□	□		□	□	□	□	□	□	
<b>Modanature interne alluminio «Mesheffect» con listello Perlglanz cromato</b>	4KL	<b>380.– 0.–</b>	□	□	□	□	□	□	□	□	□	□	□	□
In combinazione con Modello Sport Line		<b>190.–</b>	□	□	□	□		□	□	□	□	□	□	
In combinazione con Modello M Sport/Modello Luxury Line		<b>0.–</b>	□	□	□	□		□	□	□	□	□	□	
<b>Cruscotto BMW Individual rivestito in pelle</b>	4M5	<b>1590.–</b>	□	□	□	□	□	□	□	□	□	□	□	□
Nero con cuciture a contrasto in nero-grigio: – Parte superiore del cruscotto rivestito in pelle «Walknappa» – Parte inferiore del cruscotto rivestita in pelle «Merino»														
In combinazione con Modello Luxury Line		<b>950.–</b>	□	□	□	□		□	□	□	□	□	□	
In combinazione con pelle BMW Individual con allestimenti estesi «Merino»		<b>0.–</b>	□	□	□	□	□	□	□	□	□	□	□	□
Non con 4AW			□	□	□	□	□	□	□	□	□	□	□	□
Solo con 493 + equipaggiamento in pelle			□	□	□	□	□	□	□	□	□	□	□	□
<b>Modanature interne BMW Individual Piano Black lucido con listello Perlglanz cromato</b>	4ML	<b>1080.– 700.–</b>	□	□	□	□	□	□	□	□	□	□	□	□
In combinazione con Modello Sport Line		<b>890.–</b>	□	□	□	□		□	□	□	□	□	□	
In combinazione con Modello Luxury Line		<b>510.–</b>	□	□	□	□		□	□	□	□	□	□	
In combinazione con Modello M Sport		<b>700.–</b>	□	□	□	□		□	□	□	□	□	□	
<b>Comandi galvanizzati</b>	4U0	<b>130.–</b>	□	□	□	□	□	□	□	□	□	□	□	□
– Pulsanti a volante multifunzione (in combinazione con 710 «Volante in pelle M» in nero)														
– Rullo di tasti nella porta sul lato conducente e lato passeggero con alzacristalli														
– Tasto per alzacristalli nella parte posteriore														
– Tasto per bloccaggio portiere														
<b>Luce ambiente</b>	4UR	<b>470.–</b>	□	□	□	□	■	□	□	□	□	□	□	■
Con design luminosi d'atmosfera														
– Comprende undici design luminosi predefiniti a scelta in sei colori (arancione, verde, blu, lilla, bronzo e bianco)														
– Inoltre il Light Carpet crea un profilo di luci d'atmosfera mediante proiezione luminosa a destra e a sinistra nella zona di accesso e di discesa														
In combinazione con Modello Luxury Line/ Modello Sport Line/Modello M Sport		<b>0.–</b>	□	□	□	□		□	□	□	□	□	□	
<b>Park Distance Control (PDC) anteriore e posteriore</b>	508	<b>890.–</b>	□	□	□	□	■	□	□	□	□	□	□	■
In combinazione con Modello Advantage/Modello Sport Line/ Modello Luxury Line/Modello M Sport		<b>0.–</b>	□	□	□	□		□	□	□	□	□	□	
Non con 5DM/5DN			□	□	□	□	□	□	□	□	□	□	□	□

DOTAZIONE OPTIONAL.


		CHF	318i	320i	320i xDrive	330i xDrive	M340i xDrive	330e	316d	318d	320d	320d xDrive	330d xDrive	M340d xDrive
	Codice	IVA incl.												
<b>Climatizzatore automatico</b>	534	930.–	<input type="checkbox"/>	<input type="checkbox"/>	<input type="checkbox"/>	<input type="checkbox"/>	<input checked="" type="checkbox"/>	<input type="checkbox"/>	<input type="checkbox"/>	<input type="checkbox"/>	<input type="checkbox"/>	<input type="checkbox"/>	<input type="checkbox"/>	<input checked="" type="checkbox"/>
– Climatizzatore automatico a tre zone con equipaggiamenti ampliati														
– Sensore di appannamento e solare														
– Filtro a carbone attivo per aria fresca e di ricircolo														
– Ventilazione con timer e azionamento diretto														
– Display digitale nella console centrale posteriore														
In combinazione con Modello Advantage/Modello Sport Line/ Modello Luxury Line/Modello M Sport			0.–	<input type="checkbox"/>	<input type="checkbox"/>	<input type="checkbox"/>	<input type="checkbox"/>	<input type="checkbox"/>	<input type="checkbox"/>	<input type="checkbox"/>	<input type="checkbox"/>	<input type="checkbox"/>	<input type="checkbox"/>	
<b>Riscaldamento ausiliario</b>	536	2030.–		<input type="checkbox"/>	<input type="checkbox"/>	<input type="checkbox"/>	<input type="checkbox"/>		<input type="checkbox"/>	<input type="checkbox"/>	<input type="checkbox"/>	<input type="checkbox"/>	<input type="checkbox"/>	<input type="checkbox"/>
– Temperatura personalizzata degli interni mediante un impianto di riscaldamento senza avviamento del motore in caso di temperature più basse														
– Inclusa ventilazione per rinfrescare l'abitacolo nelle giornate calde														
– BMW Display Key (sostituisce la chiave standard del veicolo)														
Solo con 1AG									<input type="checkbox"/>	<input type="checkbox"/>	<input type="checkbox"/>	<input type="checkbox"/>		
<b>Fendinebbia a LED</b>	5A1	190.–	<input type="checkbox"/>	<input type="checkbox"/>	<input type="checkbox"/>	<input type="checkbox"/>		<input type="checkbox"/>	<input type="checkbox"/>	<input type="checkbox"/>	<input type="checkbox"/>	<input type="checkbox"/>	<input type="checkbox"/>	
In combinazione con Modello Luxury Line/ Modello Sport Line/Modello M Sport			0.–	<input type="checkbox"/>	<input type="checkbox"/>	<input type="checkbox"/>		<input type="checkbox"/>	<input type="checkbox"/>	<input type="checkbox"/>	<input type="checkbox"/>	<input type="checkbox"/>	<input type="checkbox"/>	
<b>Proiettori a LED con allestimenti ampliati</b>	5A4	1270.–	<input type="checkbox"/>	<input type="checkbox"/>	<input type="checkbox"/>	<input type="checkbox"/>	<input type="checkbox"/>	<input type="checkbox"/>	<input type="checkbox"/>	<input type="checkbox"/>	<input type="checkbox"/>	<input type="checkbox"/>	<input type="checkbox"/>	<input type="checkbox"/>
– Fari anabbaglianti (tecnologia bi-LED)														
– Fari abbaglianti (tecnologia bi-LED)														
– Luci diurne, Iconlight a forma di semicerchio (tecnologia LED)														
– Indicatori di direzione, sopracciglia (tecnologia LED)														
– Luci adattative in curva (tecnologia LED)														
<b>Assistente fari abbaglianti </b>	5AC	200.–	<input type="checkbox"/>	<input type="checkbox"/>	<input type="checkbox"/>	<input type="checkbox"/>	<input type="checkbox"/>	<input type="checkbox"/>	<input type="checkbox"/>	<input type="checkbox"/>	<input type="checkbox"/>	<input type="checkbox"/>	<input type="checkbox"/>	<input type="checkbox"/>
In combinazione con 5AZ «Luce laser BMW» incluso BMW Selective Beam, l'assistente fari abbaglianti antiabbagliante di BMW														
In combinazione con 5AZ			0.–	<input type="checkbox"/>	<input type="checkbox"/>	<input type="checkbox"/>	<input type="checkbox"/>	<input type="checkbox"/>	<input type="checkbox"/>	<input type="checkbox"/>	<input type="checkbox"/>	<input type="checkbox"/>	<input type="checkbox"/>	<input type="checkbox"/>
Solo con 431				<input type="checkbox"/>	<input type="checkbox"/>	<input type="checkbox"/>	<input type="checkbox"/>	<input type="checkbox"/>	<input type="checkbox"/>	<input type="checkbox"/>	<input type="checkbox"/>	<input type="checkbox"/>	<input type="checkbox"/>	<input type="checkbox"/>
<b>Active Protection</b>	5AL	440.–	<input type="checkbox"/>	<input type="checkbox"/>	<input type="checkbox"/>	<input type="checkbox"/>	<input type="checkbox"/>	<input type="checkbox"/>	<input type="checkbox"/>	<input type="checkbox"/>	<input type="checkbox"/>	<input type="checkbox"/>	<input type="checkbox"/>	<input type="checkbox"/>
Pacchetto di sicurezza per avviare misure per la protezione dei passeggeri in imminenti situazioni di rischio di un incidente:														
– Pretensionatore reversibile per cinture														
– Chiusura automatica dei cristalli														
– In base alla dotazione, chiusura del tetto scorrevole														
<b>Active Guard Plus</b>	5AQ	0.–	<input checked="" type="checkbox"/>	<input checked="" type="checkbox"/>	<input checked="" type="checkbox"/>	<input checked="" type="checkbox"/>	<input checked="" type="checkbox"/>	<input checked="" type="checkbox"/>	<input checked="" type="checkbox"/>	<input checked="" type="checkbox"/>	<input checked="" type="checkbox"/>	<input checked="" type="checkbox"/>	<input checked="" type="checkbox"/>	<input checked="" type="checkbox"/>
– Avvisatore di abbandono della corsia con rientro nella corsia (attivo da ca. 70 km/h)														
– Indicatore di pericolo tamponamento/avvertimento pedoni con funzione di frenata City														
– Speed Limit Info con Speed Limit Assist (manuale)														
Attenzione: gli elementi dei sistemi compresi nell'equipaggiamento speciale forniscono assistenza solo entro i limiti di sistema predefiniti. La responsabilità e la reattività alla situazione stradale rientrano nella competenza del conducente														
<b>Driving Assistant</b>	5AS	1140.–	<input type="checkbox"/>	<input type="checkbox"/>	<input type="checkbox"/>	<input type="checkbox"/>	<input type="checkbox"/>	<input type="checkbox"/>	<input type="checkbox"/>	<input type="checkbox"/>	<input type="checkbox"/>	<input type="checkbox"/>	<input type="checkbox"/>	<input type="checkbox"/>
Sistema di assistenza al conducente basato su videocamere e radar:														
– Avvisatore di abbandono della corsia														
– Avvisatore cambio della corsia														
– Avvisatore di traffico in direzione trasversale posteriore														
– Prevenzione di tamponamento posteriore														
Attenzione: gli elementi dei sistemi compresi nell'equipaggiamento speciale forniscono assistenza solo entro i limiti di sistema predefiniti. La responsabilità e la reattività alla situazione stradale rientrano nella competenza del conducente														
Non con 5AU				<input type="checkbox"/>	<input type="checkbox"/>	<input type="checkbox"/>	<input type="checkbox"/>	<input type="checkbox"/>	<input type="checkbox"/>	<input type="checkbox"/>	<input type="checkbox"/>	<input type="checkbox"/>	<input type="checkbox"/>	<input type="checkbox"/>
Solo con 430 + 508/5DM/5DN				<input type="checkbox"/>	<input type="checkbox"/>	<input type="checkbox"/>	<input type="checkbox"/>	<input type="checkbox"/>	<input type="checkbox"/>	<input type="checkbox"/>	<input type="checkbox"/>	<input type="checkbox"/>	<input type="checkbox"/>	<input type="checkbox"/>



	Codice	CHF IVA incl.	318i	320i	320i xDrive	330i xDrive	M340i xDrive	330e	316d	318d	320d	320d xDrive	330d xDrive	M340d xDrive
<b>Driving Assistant Professional <sup>3</sup></b>	5AU	2530.–	<input type="checkbox"/>	<input type="checkbox"/>	<input type="checkbox"/>	<input type="checkbox"/>	<input type="checkbox"/>	<input type="checkbox"/>	<input type="checkbox"/>	<input type="checkbox"/>	<input type="checkbox"/>	<input type="checkbox"/>	<input type="checkbox"/>	<input type="checkbox"/>
Sistema di assistenza al conducente basato su videocamere e radar:														
– 5AS «Driving Assistant»														
– 5DF «Regolatore della velocità attivo con funzione Stop & Go»														
– Assistente di sterzata e di guida in corsia														
– Speed Limit Assist automatico														
– Avvisatore di cambio accidentale della corsia con controllo anticollisione laterale attivo														
– Avvisatore di traffico trasversale anteriore														
– Assistenza nelle manovre di scansamento														
– Avvisatore di incroci con funzione di frenata City														
– Avvertimento direzione errata di marcia														
– Assistente di arresto di emergenza														
Attenzione: gli elementi dei sistemi compresi nell'equipaggiamento speciale forniscono assistenza solo entro i limiti di sistema predefiniti. La responsabilità e la reattività alla situazione stradale rientrano nella competenza del conducente														
Non con 5AS/5DF			<input type="checkbox"/>	<input type="checkbox"/>	<input type="checkbox"/>	<input type="checkbox"/>	<input type="checkbox"/>	<input type="checkbox"/>	<input type="checkbox"/>	<input type="checkbox"/>	<input type="checkbox"/>	<input type="checkbox"/>	<input type="checkbox"/>	<input type="checkbox"/>
Solo con 508/5DM/5DN + 6U3 + 430			<input type="checkbox"/>	<input type="checkbox"/>	<input type="checkbox"/>	<input type="checkbox"/>	<input type="checkbox"/>	<input type="checkbox"/>	<input type="checkbox"/>	<input type="checkbox"/>	<input type="checkbox"/>	<input type="checkbox"/>	<input type="checkbox"/>	<input type="checkbox"/>
Non con cambio manuale										<input type="checkbox"/>				
<b>Luce laser BMW <sup>3</sup></b>	5AZ	2540.–	<input type="checkbox"/>	<input type="checkbox"/>	<input type="checkbox"/>	<input type="checkbox"/>	<input type="checkbox"/>	<input type="checkbox"/>	<input type="checkbox"/>	<input type="checkbox"/>	<input type="checkbox"/>	<input type="checkbox"/>	<input type="checkbox"/>	<input type="checkbox"/>
– Fari anabbaglianti (tecnologia LED)														
– Fari abbaglianti (tecnologia LED con modulo laser a partire da 60 km/h)														
– Luci diurne, Iconlight a forma di tre quarti di cerchio (tecnologia LED)														
– Indicatori di direzione, sopracciglia (tecnologia LED)														
– Luci adattative in curva (tecnologia LED)														
– Luci di svolta (tecnologia LED)														
– BMW Selective Beam, l'assistente fari abbaglianti antiabbagliante di BMW														
Dati tecnici:														
– Modulo laser per fari abbaglianti con portata di oltre 500 metri														
– I raggi di diodi laser blu ad alte prestazioni vengono puntati su una piastrina al fosforo che converte i raggi in luce bianca molto intensa														
Inclusi elementi di design specifici in blu e scritta esclusiva «BMW Laser»														
Non con 5A4			<input type="checkbox"/>	<input type="checkbox"/>	<input type="checkbox"/>	<input type="checkbox"/>	<input type="checkbox"/>	<input type="checkbox"/>	<input type="checkbox"/>	<input type="checkbox"/>	<input type="checkbox"/>	<input type="checkbox"/>	<input type="checkbox"/>	<input type="checkbox"/>
Solo con 5AC			<input type="checkbox"/>	<input type="checkbox"/>	<input type="checkbox"/>	<input type="checkbox"/>	<input type="checkbox"/>	<input type="checkbox"/>	<input type="checkbox"/>	<input type="checkbox"/>	<input type="checkbox"/>	<input type="checkbox"/>	<input type="checkbox"/>	<input type="checkbox"/>
<b>Regolatore della velocità attivo con funzione Stop &amp; Go</b>	5DF	560.–	<input type="checkbox"/>	<input type="checkbox"/>	<input type="checkbox"/>	<input type="checkbox"/>	<input type="checkbox"/>	<input type="checkbox"/>	<input type="checkbox"/>	<input type="checkbox"/>	<input type="checkbox"/>	<input type="checkbox"/>	<input type="checkbox"/>	<input type="checkbox"/>
Sistema di assistenza al conducente basato su videocamere e radar:														
– Regolazione della velocità con regolazione della distanza														
Attenzione: gli elementi dei sistemi compresi nell'equipaggiamento speciale forniscono assistenza solo entro i limiti di sistema predefiniti. La responsabilità e la reattività alla situazione stradale rientrano nella competenza del conducente														
Non con cambio manuale										<input type="checkbox"/>				
<b>Parking Assistant</b>	5DM	1460.– 700.–	<input type="checkbox"/>	<input type="checkbox"/>	<input type="checkbox"/>	<input type="checkbox"/>	<input type="checkbox"/>	<input type="checkbox"/>	<input type="checkbox"/>	<input type="checkbox"/>	<input type="checkbox"/>	<input type="checkbox"/>	<input type="checkbox"/>	<input type="checkbox"/>
Sistema di assistenza basato su videocamere e ultrasuoni, comprendente:														
– 508 «Park Distance Control (PDC)»														
– Telecamera di retromarcia														
– Active Park Distance Control														
– Assistente di parcheggio														
– Assistente di retromarcia														
– Assistente al parcheggio laterale														
Attenzione: gli elementi dei sistemi compresi nell'equipaggiamento speciale forniscono assistenza solo entro i limiti di sistema predefiniti. La responsabilità e la reattività alla situazione stradale rientrano nella competenza del conducente														
In combinazione con Modello Advantage/Modello Sport Line/Modello Luxury Line/Modello M Sport		700.–	<input type="checkbox"/>	<input type="checkbox"/>	<input type="checkbox"/>	<input type="checkbox"/>		<input type="checkbox"/>	<input type="checkbox"/>	<input type="checkbox"/>	<input type="checkbox"/>	<input type="checkbox"/>	<input type="checkbox"/>	
Non con 508/5DN			<input type="checkbox"/>	<input type="checkbox"/>	<input type="checkbox"/>	<input type="checkbox"/>	<input type="checkbox"/>	<input type="checkbox"/>	<input type="checkbox"/>	<input type="checkbox"/>	<input type="checkbox"/>	<input type="checkbox"/>	<input type="checkbox"/>	<input type="checkbox"/>

DOTAZIONE OPTIONAL.

DOTAZIONE OPTIONAL.

		CHF IVA incl.	318i	320i	320i xDrive	330i xDrive	M340i xDrive	330e	316d	318d	320d	320d xDrive	330d xDrive	M340d xDrive
Parking Assistant Plus	5DN	2090.– 1330.–	<input type="checkbox"/>	<input type="checkbox"/>	<input type="checkbox"/>	<input type="checkbox"/>	<input type="checkbox"/>	<input type="checkbox"/>	<input type="checkbox"/>	<input type="checkbox"/>	<input type="checkbox"/>	<input type="checkbox"/>	<input type="checkbox"/>	<input type="checkbox"/>
Sistema di assistenza basato su videocamere e ultrasuoni, comprendente Surround View System e Remote 3D View nonché le funzioni dell'opzione 5DM «Parking Assistant»														
Surround View System: offre le funzioni basate su videocamera Top View, Panorama View e 3D View. Le telecamere davanti, dietro e nei retrovisori esterni consentono una visuale a 360° attorno al veicolo inclusa una visualizzazione tridimensionale. La funzione Panorama View davanti e dietro rende più sicura la guida nell'avvicinarsi a incroci e uscite. Una visualizzazione aggiuntiva mostra sul Control Display la situazione a destra e a sinistra del veicolo. Le linee di posizionamento indicate rendono più facile fermarsi in prossimità della linea d'arresto. La funzione viene attivata tramite il tasto Panorama View. Attivazione automatica possibile tramite la memorizzazione dei punti di localizzazione individuali. La panoramica avanti o indietro dipende dalla marcia inserita														
Remote 3D View: trasmissione di immagini statiche della funzione 3D View tramite rete mobile su dispositivi mobili. Grazie alla visibilità a 360° è possibile osservare il veicolo e l'ambiente da una prospettiva a piacere. In paesi confinanti in cui il Remote 3D View non è ammesso, eventualmente questa funzione non è disponibile o è disponibile solo limitatamente														
Attenzione: gli elementi dei sistemi compresi nell'equipaggiamento speciale forniscono assistenza solo entro i limiti di sistema predefiniti.La responsabilità e la reattività alla situazione stradale rientrano nella competenza del conducente														
In combinazione con Modello Advantage/Modello Sport Line/Modello Luxury Line/Modello M Sport		1330.–	<input type="checkbox"/>	<input type="checkbox"/>	<input type="checkbox"/>	<input type="checkbox"/>		<input type="checkbox"/>	<input type="checkbox"/>	<input type="checkbox"/>	<input type="checkbox"/>	<input type="checkbox"/>	<input type="checkbox"/>	
Non con 508/5DM			<input type="checkbox"/>	<input type="checkbox"/>	<input type="checkbox"/>	<input type="checkbox"/>	<input type="checkbox"/>	<input type="checkbox"/>	<input type="checkbox"/>	<input type="checkbox"/>	<input type="checkbox"/>	<input type="checkbox"/>	<input type="checkbox"/>	<input type="checkbox"/>
Solo con 430			<input type="checkbox"/>	<input type="checkbox"/>	<input type="checkbox"/>	<input type="checkbox"/>	<input type="checkbox"/>	<input type="checkbox"/>	<input type="checkbox"/>	<input type="checkbox"/>	<input type="checkbox"/>	<input type="checkbox"/>	<input type="checkbox"/>	<input type="checkbox"/>
BMW Head-Up Display 	610	1390.–	<input type="checkbox"/>	<input type="checkbox"/>	<input type="checkbox"/>	<input type="checkbox"/>	<input type="checkbox"/>	<input type="checkbox"/>	<input type="checkbox"/>	<input type="checkbox"/>	<input type="checkbox"/>	<input type="checkbox"/>	<input type="checkbox"/>	<input type="checkbox"/>
Proiezione multicromatica sul parabrezza di tutte le informazioni rilevanti per la guida e specifiche per le singole situazioni														
Solo con 6U2/6U3			<input type="checkbox"/>	<input type="checkbox"/>	<input type="checkbox"/>	<input type="checkbox"/>	<input type="checkbox"/>	<input type="checkbox"/>	<input type="checkbox"/>	<input type="checkbox"/>	<input type="checkbox"/>	<input type="checkbox"/>	<input type="checkbox"/>	<input type="checkbox"/>
Predisposizione lettore CD esterno	65A	60.–	<input type="checkbox"/>	<input type="checkbox"/>	<input type="checkbox"/>	<input type="checkbox"/>	<input type="checkbox"/>	<input type="checkbox"/>	<input type="checkbox"/>	<input type="checkbox"/>	<input type="checkbox"/>	<input type="checkbox"/>	<input type="checkbox"/>	<input type="checkbox"/>
Sistema di altoparlanti hi-fi	676	440.–	<input type="checkbox"/>	<input type="checkbox"/>	<input type="checkbox"/>	<input type="checkbox"/>	<input type="checkbox"/>	<input type="checkbox"/>	<input type="checkbox"/>	<input type="checkbox"/>	<input type="checkbox"/>	<input type="checkbox"/>	<input type="checkbox"/>	<input type="checkbox"/>
Sistema di altoparlanti hi-fi, amplificatore digitale, potenza di amplificazione 205 W														
10 altoparlanti: – 1 midrange nel cruscotto – 3 tweeter nei supporti triangolari dei retrovisori e nel cruscotto – 4 midrange nei rivestimenti delle porte anteriori e posteriori – 2 subwoofer centrale sotto i sedili anteriori														
harman/kardon® Surround Sound System	688	1140.–	<input type="checkbox"/>	<input type="checkbox"/>	<input type="checkbox"/>	<input type="checkbox"/>	<input type="checkbox"/>	<input type="checkbox"/>	<input type="checkbox"/>	<input type="checkbox"/>	<input type="checkbox"/>	<input type="checkbox"/>	<input type="checkbox"/>	<input type="checkbox"/>
Amplificatore digitale con equalizzatore regolabile individualmente, potenza di amplificazione 464 W, 9 canali. Copertura altoparlanti con scritta harman/kardon®														
16 altoparlanti: – 1 tweeter e 1 midrange al centro del cruscotto – 1 midrange al centro del cruscotto – 2 tweeter nei rivestimenti delle porte anteriori (con scritta harman/kardon®) – 2 midrange nei rivestimenti delle porte anteriori – 2 subwoofer centrale sotto i sedili anteriori – 2 tweeter nei rivestimenti delle porte posteriori – 2 midrange nei rivestimenti delle porte posteriori (con scritta harman/kardon®) – 2 tweeter nel ripiano posteriore – 2 midrange nel ripiano posteriore (con scritta harman/kardon®)														
Solo con 6U3			<input type="checkbox"/>	<input type="checkbox"/>	<input type="checkbox"/>	<input type="checkbox"/>	<input type="checkbox"/>	<input type="checkbox"/>	<input type="checkbox"/>	<input type="checkbox"/>	<input type="checkbox"/>	<input type="checkbox"/>	<input type="checkbox"/>	<input type="checkbox"/>



	Codice	CHF IVA incl.	318i	320i	320i xDrive	330i xDrive	M340i xDrive	330e	316d	318d	320d	320d xDrive	330d xDrive	M340d xDrive
<b>ConnectedDrive Services</b>	6AK	0.–	■	■	■	■	■	■	■	■	■	■	■	■
<ul style="list-style-type: none"> <li>– Comprende l'utilizzo gratuito delle app del veicolo tramite BMW Online (compreso accesso a informazioni meteo, notizie, ricerca indirizzi ecc.) per tre anni</li> <li>– Registrazione obbligatoria per i servizi personalizzabili</li> <li>– Il servizio BMW Online può essere rinnovato a partire da due settimane dalla data di scadenza via il BMW ConnectedDrive Store</li> </ul>														
<b>Pacchetto Connected</b>	6C1	0.–	■	■	■	■	■		■	■	■	■	■	■
Composto da Remote Services e Concierge Service														
Remote Services: <ul style="list-style-type: none"> <li>– Utilizzo di Remote Services (tra cui apertura/chiusura delle porte, avvio dell'aerazione del veicolo)</li> <li>– Ubicazione del veicolo tramite Vehicle Finder</li> </ul>														
Concierge Service: <ul style="list-style-type: none"> <li>– Concierge Service telefonico con un agente</li> <li>– Accesso, ad esempio, alle pagine gialle, punti di interesse, orari di apertura, informazioni sui voli, indirizzi</li> <li>– Prenotazione di camere di hotel</li> </ul>														
Nota: durata di tre anni (successivamente è possibile effettuare il rinnovo nel BMW ConnectedDrive Store)														
<b>Pacchetto Connected Plus</b>	6C2	260.–	□	□	□	□	□		□	□	□	□	□	□
Composto da: <ul style="list-style-type: none"> <li>– Remote Services (per tre anni)</li> <li>– Concierge Services (per tre anni)</li> <li>– Real Time Traffic Information incl. Hazard Preview (per tre anni)</li> <li>– Predisposizione Apple CarPlay® (tempo indeterminato)</li> <li>– eDrive Services (solo per 330e) (per tre anni)</li> </ul>														
Possibilità di prolungamento dei relativi servizi nel BMW ConnectedDrive Store														
Solo con 6U2			□	□	□	□	□		□	□	□	□	□	□
<b>Pacchetto Connected Professional 2</b>	6C4	510.–	□	□	□	□	□	■	□	□	□	□	□	□
Composto da: <ul style="list-style-type: none"> <li>– Remote Services (per tre anni)</li> <li>– Concierge Services (per tre anni)</li> <li>– Real Time Traffic Information incl. Hazard Preview (per tre anni)</li> <li>– Predisposizione Apple CarPlay® (tempo indeterminato)</li> <li>– In-Car Experiences (per tre anni)</li> <li>– eDrive Services (solo per 330e) (per tre anni)</li> <li>– Connected Teaser Package (per tre mesi: BMW Music)</li> <li>– Connected Navigation incl. On-Street Parking Information (per tre anni)</li> </ul>														
Possibilità di prolungamento dei relativi servizi nel BMW ConnectedDrive Store														
Solo con 6U3			□	□	□	□	□		□	□	□	□	□	□
<b>Telefonia con wireless charging 2</b>	6NW	570.–	□	□	□	□	□	□	□	□	□	□	□	□
Base per appoggiare gli smartphone davanti i portabevande per una ricarica induttiva secondo standard Qi per cellulari compatibili (inclusa visualizzazione dello stato di ricarica a LED e avviso «Telefono dimenticato»), possibilità di collegamento con l'antenna esterna														
Funzionalità ampliate (in parte dipendenti dall'apparecchio Bluetooth/USB): <ul style="list-style-type: none"> <li>– Migliore funzionalità di vivavoce per il passeggero grazie a un secondo microfono</li> <li>– Predisposizione hotspot wi-fi: utilizzo della scheda SIM integrata fissa nel veicolo</li> <li>– Si possono accoppiare 2 cellulari e un lettore audio contemporaneamente tramite Bluetooth</li> <li>– Aggiornamento software per multimedia e telefonia tramite l'interfaccia USB</li> </ul>														
Avvertenze: <ul style="list-style-type: none"> <li>– Wireless charging per vetture con cambio manuale localizzato sotto il bracciolo centrale</li> <li>– Per assicurare la funzione di ricarica e il collegamento all'antenna esterna bisogna posizionare lo smartphone con il lato posteriore rivolto verso la superficie di ricarica</li> <li>– Per smartphone selezionati, sprovvisti della funzione di ricarica induttiva secondo lo standard Qi, sono disponibili apposite custodie di ricarica presso il servizio Ricambi e accessori BMW</li> </ul>														

DOTAZIONE OPTIONAL.

		CHF Codice IVA incl.	318i	320i	320i xDrive	330i xDrive	M340i xDrive	330e	316d	318d	320d	320d xDrive	330d xDrive	M340d xDrive
<b>BMW Live Cockpit Plus</b>	6U2	1460.–	<input type="checkbox"/>	<input type="checkbox"/>	<input type="checkbox"/>	<input type="checkbox"/>	<input type="checkbox"/>		<input type="checkbox"/>	<input type="checkbox"/>	<input type="checkbox"/>	<input type="checkbox"/>	<input type="checkbox"/>	<input type="checkbox"/>
<ul style="list-style-type: none"><li>– Display informativo centrale (CID) da 8,8" con funzionalità touch (1280 × 480 pixel)</li><li>– Cruscotto analogico con display da 5,7" (640 × 160 pixel)</li><li>– Sistema vivavoce con interfaccia USB</li><li>– Radio, lettore MP3 e doppio sintonizzatore RDS</li><li>– Sistema di navigazione</li><li>– iDrive Controller con funzione touch</li><li>– Comandi vocali intelligenti</li><li>– Due porte USB per la ricarica e per la trasmissione di dati, Bluetooth/interfaccia wi-fi per il collegamento senza fili di dispositivi mobili</li><li>– 4G LTE Connectivity: scheda SIM integrata con rete 4G</li><li>– Servizi interconnessi disponibili: senza durata limitata: Teleservices, chiamata d'emergenza intelligente e prescritta per legge; con durata limitata (tre anni): app per vetture, aggiornamenti delle mappe di navigazione (tramite USB), comando vocale intelligente</li></ul>														
Solo con 6C2			<input type="checkbox"/>	<input type="checkbox"/>	<input type="checkbox"/>	<input type="checkbox"/>	<input type="checkbox"/>		<input type="checkbox"/>	<input type="checkbox"/>	<input type="checkbox"/>	<input type="checkbox"/>	<input type="checkbox"/>	<input type="checkbox"/>
<b>BMW Live Cockpit Professional * 2</b>	6U3	3740.–	<input type="checkbox"/>	<input type="checkbox"/>	<input type="checkbox"/>	<input type="checkbox"/>	<input type="checkbox"/>	■	<input type="checkbox"/>	<input type="checkbox"/>	<input type="checkbox"/>	<input type="checkbox"/>	<input type="checkbox"/>	<input type="checkbox"/>
<ul style="list-style-type: none"><li>– Gruppo di visualizzazioni comprendente un display completamente digitale da 12,3" e un Control Display ad alta risoluzione da 10,25" (1920 × 720 pixel)</li><li>– BMW Operating System 7 con widget variabili e configurabili che trasmettono informazioni in tempo reale</li><li>– Funzione di navigazione</li><li>– Opzioni di comando intuitive selezionabili tramite BMW Intelligent Personal Assistant, che può essere attivata anche con segnale («Hey BMW»), tasti di selezione diretta, iDrive Controller che può essere ruotato o premuto, comandi touch al Control Display o comandi gestuali (6U8)</li><li>– Account utente personale: permette l'identificazione e l'autenticazione univoca del conducente con i suoi profili salvati (tramite chiave e PIN); tutte le impostazioni personali (sedile, clima, entertainment ecc.) vengono acquisite con il profilo</li><li>– Sistema con hard disk con memoria da 32 GB (ad esempio per file audio)</li><li>– Due porte USB per la ricarica e per la trasmissione di dati, Bluetooth/interfaccia wi-fi per il collegamento senza fili di dispositivi mobili</li><li>– 4G LTE Connectivity: scheda SIM integrata con rete 4G</li><li>– Servizi interconnessi disponibili: senza durata limitata: Teleservices, chiamata d'emergenza intelligente e prescritta per legge, Remote Software Upgrade; con durata limitata (tre anni): app per vetture, aggiornamenti delle mappe di navigazione (tramite USB), comando vocale intelligente</li></ul>														
Solo con 6C4			<input type="checkbox"/>	<input type="checkbox"/>	<input type="checkbox"/>	<input type="checkbox"/>	<input type="checkbox"/>		<input type="checkbox"/>	<input type="checkbox"/>	<input type="checkbox"/>	<input type="checkbox"/>	<input type="checkbox"/>	<input type="checkbox"/>
Solo con 676/688						<input type="checkbox"/>	<input type="checkbox"/>							<input type="checkbox"/>
<b>Comandi gestuali BMW 3</b>	6U8	380.–	<input type="checkbox"/>	<input type="checkbox"/>	<input type="checkbox"/>	<input type="checkbox"/>	<input type="checkbox"/>	<input type="checkbox"/>	<input type="checkbox"/>	<input type="checkbox"/>	<input type="checkbox"/>	<input type="checkbox"/>	<input type="checkbox"/>	<input type="checkbox"/>
Specifiche funzioni possono essere comandate anche tramite gesti della mano nella zona di rilevamento al di sopra della consolle centrale														
Solo con 6U3			<input type="checkbox"/>	<input type="checkbox"/>	<input type="checkbox"/>	<input type="checkbox"/>	<input type="checkbox"/>	<input type="checkbox"/>	<input type="checkbox"/>	<input type="checkbox"/>	<input type="checkbox"/>	<input type="checkbox"/>	<input type="checkbox"/>	<input type="checkbox"/>
<b>Hotspot wi-fi 2</b>	6WD	0.–	<input type="checkbox"/>	<input type="checkbox"/>	<input type="checkbox"/>	<input type="checkbox"/>	<input type="checkbox"/>	<input type="checkbox"/>	<input type="checkbox"/>	<input type="checkbox"/>	<input type="checkbox"/>	<input type="checkbox"/>	<input type="checkbox"/>	<input type="checkbox"/>
Consente l'allacciamento di terminali mobili a Internet tramite la scheda SIM integrata nel veicolo. In funzione della disponibilità LTE locale è possibile la navigazione in Internet a massimo 100 Mbit/s per massimo 10 dispositivi														
L'utilizzo è a pagamento (registrazione e pagamento tramite il proprio dispositivo). La fatturazione avviene tramite un provider esterno														
Solo con 6NW			<input type="checkbox"/>	<input type="checkbox"/>	<input type="checkbox"/>	<input type="checkbox"/>	<input type="checkbox"/>	<input type="checkbox"/>	<input type="checkbox"/>	<input type="checkbox"/>	<input type="checkbox"/>	<input type="checkbox"/>	<input type="checkbox"/>	<input type="checkbox"/>
<b>Assetto M Sport</b>	704	760.–	<input type="checkbox"/>	<input type="checkbox"/>	<input type="checkbox"/>	<input type="checkbox"/>	■		<input type="checkbox"/>	<input type="checkbox"/>	<input type="checkbox"/>	<input type="checkbox"/>	<input type="checkbox"/>	■
<ul style="list-style-type: none"><li>– Regolazione più rigida di molle/ammortizzatori con assetto ribassato di 10 mm</li><li>– L'impostazione del telaio ancora più diretta favorisce la guida sportiva</li></ul>														
In combinazione con Modello M Sport		0.–	<input type="checkbox"/>	<input type="checkbox"/>	<input type="checkbox"/>	<input type="checkbox"/>			<input type="checkbox"/>	<input type="checkbox"/>	<input type="checkbox"/>	<input type="checkbox"/>	<input type="checkbox"/>	
Solo con 2VL			<input type="checkbox"/>	<input type="checkbox"/>	<input type="checkbox"/>	<input type="checkbox"/>	<input type="checkbox"/>		<input type="checkbox"/>	<input type="checkbox"/>	<input type="checkbox"/>	<input type="checkbox"/>	<input type="checkbox"/>	<input type="checkbox"/>
<b>Volante in pelle M</b>	710	280.–	<input type="checkbox"/>	<input type="checkbox"/>	<input type="checkbox"/>	<input type="checkbox"/>	■	<input type="checkbox"/>	<input type="checkbox"/>	<input type="checkbox"/>	<input type="checkbox"/>	<input type="checkbox"/>	<input type="checkbox"/>	■
In combinazione con Modello M Sport		0.–	<input type="checkbox"/>	<input type="checkbox"/>	<input type="checkbox"/>	<input type="checkbox"/>		<input type="checkbox"/>	<input type="checkbox"/>	<input type="checkbox"/>	<input type="checkbox"/>	<input type="checkbox"/>	<input type="checkbox"/>	



	Codice	CHF IVA incl.	318i	320i	320i xDrive	330i xDrive	M340i xDrive	330e	316d	318d	320d	320d xDrive	330d xDrive	M340d xDrive
<b>Pacchetto aerodinamico M</b>	715	0.–	<input type="checkbox"/>	<input type="checkbox"/>	<input type="checkbox"/>	<input type="checkbox"/>	<input checked="" type="checkbox"/>	<input type="checkbox"/>	<input type="checkbox"/>	<input type="checkbox"/>	<input type="checkbox"/>	<input type="checkbox"/>	<input type="checkbox"/>	<input checked="" type="checkbox"/>
<ul style="list-style-type: none"> <li>– Cornici reni in cromo con asticelle reni in nero lucido</li> <li>– Componenti aerodinamici in tinta carrozzeria composti da rivestimento paraurti anteriore e posteriore, nonché da fasce laterali</li> <li>– Applicazione rivestimento paraurti posteriore in Dark Shadow metallizzato</li> </ul>														
Solo con Modello M Sport			<input type="checkbox"/>	<input type="checkbox"/>	<input type="checkbox"/>	<input type="checkbox"/>		<input type="checkbox"/>	<input type="checkbox"/>	<input type="checkbox"/>	<input type="checkbox"/>	<input type="checkbox"/>	<input type="checkbox"/>	
<b>Spoiler posteriore M</b>	754	250.–	<input type="checkbox"/>	<input type="checkbox"/>	<input type="checkbox"/>	<input type="checkbox"/>	<input checked="" type="checkbox"/>	<input type="checkbox"/>	<input type="checkbox"/>	<input type="checkbox"/>	<input type="checkbox"/>	<input type="checkbox"/>	<input type="checkbox"/>	<input checked="" type="checkbox"/>
Gurney in tinta carrozzeria														
Solo con Modello M Sport			<input type="checkbox"/>	<input type="checkbox"/>	<input type="checkbox"/>	<input type="checkbox"/>		<input type="checkbox"/>	<input type="checkbox"/>	<input type="checkbox"/>	<input type="checkbox"/>	<input type="checkbox"/>	<input type="checkbox"/>	
<b>BMW Individual Shadow Line lucida</b>	760	520.–	<input type="checkbox"/>	<input type="checkbox"/>	<input type="checkbox"/>	<input type="checkbox"/>	<input checked="" type="checkbox"/>	<input type="checkbox"/>	<input type="checkbox"/>	<input type="checkbox"/>	<input type="checkbox"/>	<input type="checkbox"/>	<input type="checkbox"/>	<input checked="" type="checkbox"/>
Finitura in nero lucida: <ul style="list-style-type: none"> <li>– Copertura triangolo dello specchietto</li> <li>– Corpo, base e cornice retrovisori</li> <li>– Montante B e cornici dei vetri</li> <li>– Protezione vano cristalli</li> <li>– Bordo finestrini</li> </ul>														
In combinazione con Modello Luxury Line/ Modello Sport Line/Modello M Sport		0.–	<input type="checkbox"/>	<input type="checkbox"/>	<input type="checkbox"/>	<input type="checkbox"/>		<input type="checkbox"/>	<input type="checkbox"/>	<input type="checkbox"/>	<input type="checkbox"/>	<input type="checkbox"/>	<input type="checkbox"/>	
<b>Padiglione BMW Individual antracite</b>	775	380.–	<input type="checkbox"/>	<input type="checkbox"/>	<input type="checkbox"/>	<input type="checkbox"/>	<input checked="" type="checkbox"/>	<input type="checkbox"/>	<input type="checkbox"/>	<input type="checkbox"/>	<input type="checkbox"/>	<input type="checkbox"/>	<input type="checkbox"/>	<input checked="" type="checkbox"/>
In combinazione con Modello M Sport														
		0.–	<input type="checkbox"/>	<input type="checkbox"/>	<input type="checkbox"/>	<input type="checkbox"/>		<input type="checkbox"/>	<input type="checkbox"/>	<input type="checkbox"/>	<input type="checkbox"/>	<input type="checkbox"/>	<input type="checkbox"/>	
<b>Modanature di accesso con scritta BMW Individual</b>	778	0.–	<input type="checkbox"/>	<input type="checkbox"/>	<input type="checkbox"/>	<input type="checkbox"/>		<input type="checkbox"/>	<input type="checkbox"/>	<input type="checkbox"/>	<input type="checkbox"/>	<input type="checkbox"/>	<input type="checkbox"/>	
Non con Modello M Sport														
			<input type="checkbox"/>	<input type="checkbox"/>	<input type="checkbox"/>	<input type="checkbox"/>		<input type="checkbox"/>	<input type="checkbox"/>	<input type="checkbox"/>	<input type="checkbox"/>	<input type="checkbox"/>	<input type="checkbox"/>	
Solo con equipaggiamento BMW Individual in pelle/vernice BMW Individual														
			<input type="checkbox"/>	<input type="checkbox"/>	<input type="checkbox"/>	<input type="checkbox"/>		<input type="checkbox"/>	<input type="checkbox"/>	<input type="checkbox"/>	<input type="checkbox"/>	<input type="checkbox"/>	<input type="checkbox"/>	
<b>Estensione della garanzia BMW</b>	7CH	640.–	<input type="checkbox"/>	<input type="checkbox"/>	<input type="checkbox"/>	<input type="checkbox"/>	<input type="checkbox"/>	<input type="checkbox"/>	<input type="checkbox"/>	<input type="checkbox"/>	<input type="checkbox"/>	<input type="checkbox"/>	<input type="checkbox"/>	<input type="checkbox"/>
4 anni/200 000 km (vale il primo criterio raggiunto, ulteriori informazioni sull'ultima pagina)														
<b>Estensione della garanzia BMW</b>	7CK	1410.–	<input type="checkbox"/>	<input type="checkbox"/>	<input type="checkbox"/>	<input type="checkbox"/>	<input type="checkbox"/>	<input type="checkbox"/>	<input type="checkbox"/>	<input type="checkbox"/>	<input type="checkbox"/>	<input type="checkbox"/>	<input type="checkbox"/>	<input type="checkbox"/>
5 anni/200 000 km (vale il primo criterio raggiunto, ulteriori informazioni sull'ultima pagina)														
<b>BMW Individual Shadow Line lucida con equipaggiamenti ampliati</b>	7M9	280.–	<input type="checkbox"/>	<input type="checkbox"/>	<input type="checkbox"/>	<input type="checkbox"/>	<input type="checkbox"/>	<input type="checkbox"/>	<input type="checkbox"/>	<input type="checkbox"/>	<input type="checkbox"/>	<input type="checkbox"/>	<input type="checkbox"/>	<input type="checkbox"/>
<ul style="list-style-type: none"> <li>– Cornice reni e asticelle reni in nero lucido</li> <li>– Profilo del terminale di scarico colore nero cromato</li> </ul>														
M340i/M340d: inoltre mascherine Air Curtain anteriori in nero lucido, calotte dei retrovisori in tinta carrozzeria														
Solo con Modello M Sport + 760			<input type="checkbox"/>	<input type="checkbox"/>	<input type="checkbox"/>	<input type="checkbox"/>		<input type="checkbox"/>	<input type="checkbox"/>	<input type="checkbox"/>	<input type="checkbox"/>	<input type="checkbox"/>	<input type="checkbox"/>	
<b>Modanature interne in alluminio a nido d'ape lucido con listello Perlglanz cromato</b>	XED	1080.– 700.–	<input type="checkbox"/>	<input type="checkbox"/>	<input type="checkbox"/>	<input type="checkbox"/>	<input type="checkbox"/>	<input type="checkbox"/>	<input type="checkbox"/>	<input type="checkbox"/>	<input type="checkbox"/>	<input type="checkbox"/>	<input type="checkbox"/>	<input type="checkbox"/>
In combinazione con Modello Sport Line														
		890.–	<input type="checkbox"/>	<input type="checkbox"/>	<input type="checkbox"/>	<input type="checkbox"/>		<input type="checkbox"/>	<input type="checkbox"/>	<input type="checkbox"/>	<input type="checkbox"/>	<input type="checkbox"/>	<input type="checkbox"/>	
In combinazione con Modello Luxury Line														
		510.–	<input type="checkbox"/>	<input type="checkbox"/>	<input type="checkbox"/>	<input type="checkbox"/>		<input type="checkbox"/>	<input type="checkbox"/>	<input type="checkbox"/>	<input type="checkbox"/>	<input type="checkbox"/>	<input type="checkbox"/>	
In combinazione con Modello M Sport														
		700.–	<input type="checkbox"/>	<input type="checkbox"/>	<input type="checkbox"/>	<input type="checkbox"/>		<input type="checkbox"/>	<input type="checkbox"/>	<input type="checkbox"/>	<input type="checkbox"/>	<input type="checkbox"/>	<input type="checkbox"/>	
<b>Finitura in legno pregiato BMW Individual «Fineline» nero con effetto argentato a pori aperti e listello Perlglanz cromato</b>	XEU	1080.– 700.–	<input type="checkbox"/>	<input type="checkbox"/>	<input type="checkbox"/>	<input type="checkbox"/>	<input type="checkbox"/>	<input type="checkbox"/>	<input type="checkbox"/>	<input type="checkbox"/>	<input type="checkbox"/>	<input type="checkbox"/>	<input type="checkbox"/>	<input type="checkbox"/>
In combinazione con Modello Sport Line														
		890.–	<input type="checkbox"/>	<input type="checkbox"/>	<input type="checkbox"/>	<input type="checkbox"/>		<input type="checkbox"/>	<input type="checkbox"/>	<input type="checkbox"/>	<input type="checkbox"/>	<input type="checkbox"/>	<input type="checkbox"/>	
In combinazione con Modello Luxury Line														
		510.–	<input type="checkbox"/>	<input type="checkbox"/>	<input type="checkbox"/>	<input type="checkbox"/>		<input type="checkbox"/>	<input type="checkbox"/>	<input type="checkbox"/>	<input type="checkbox"/>	<input type="checkbox"/>	<input type="checkbox"/>	
In combinazione con Modello M Sport														
		700.–	<input type="checkbox"/>	<input type="checkbox"/>	<input type="checkbox"/>	<input type="checkbox"/>		<input type="checkbox"/>	<input type="checkbox"/>	<input type="checkbox"/>	<input type="checkbox"/>	<input type="checkbox"/>	<input type="checkbox"/>	

DOTAZIONE OPTIONAL.

		CHF	318i	320i	320i xDrive	330i xDrive	M340i xDrive	330e	316d	318d	320d	320d xDrive	330d xDrive	M340d xDrive
	Codice	IVA incl.												
<b>Stoffa «Hevelius»</b>	EH	0.–	■	■	■	■		■	■	■	■	■	■	
Anthrazit   Schwarz	EHAT		□	□	□	□		□	□	□	□	□	□	
Non con 481			□	□	□	□		□	□	□	□	□	□	
<b>Sensatec</b>	KC	640.–	□	□	□	□		□	□	□	□	□	□	
In combinazione con Modello Sport Line		130.–	□	□	□	□		□	□	□	□	□	□	
Canberrabeige   Canberrabeige	KCCY		□	□	□	□		□	□	□	□	□	□	
Canberrabeige   Schwarz	KCFY		□	□	□	□		□	□	□	□	□	□	
Schwarz   Schwarz	KCSW		□	□	□	□		□	□	□	□	□	□	
<b>Combinazione stoffa / Sensatec</b>	KF	510.–	□	□	□	□		□	□	□	□	□	□	
In combinazione con Modello Sport Line		0.–	□	□	□	□		□	□	□	□	□	□	
Schwarz   Schwarz	KFSW		□	□	□	□		□	□	□	□	□	□	
Solo con 481			□	□	□	□		□	□	□	□	□	□	
<b>Combinazione Alcantara / Sensatec</b>	KG	0.–	□	□	□	□	■	□	□	□	□	□	□	■
Schwarz / cuciture a contrasto Blau   Schwarz	KGNL		□	□	□	□	□	□	□	□	□	□	□	□
Solo con Modello M Sport			□	□	□	□		□	□	□	□	□	□	
<b>Pelle «Vernasca»</b>	MA	3080.– 2330.–	□	□	□	□	□	□	□	□	□	□	□	□
Allestimenti pelle «Vernasca»: Prima fila di sedili: – Fasce centrali dei sedili – Fasce laterali dei sedili – Rivestimento dei poggiatesta – Bracciolo centrale														
Seconda fila di sedili: – Fasce centrali dei sedili – Rivestimento dei poggiatesta dei sedili esterni														
In combinazione con Modello Sport Line		2590.–	□	□	□	□		□	□	□	□	□	□	
In combinazione con Modello Luxury Line		0.–	□	□	□	□		□	□	□	□	□	□	
In combinazione con Modello M Sport		2330.–	□	□	□	□		□	□	□	□	□	□	
Canberrabeige cuciture decorative   Schwarz	MAFO		□	□	□	□		□	□	□	□	□	□	
Canberrabeige cuciture decorative   Canberrabeige	MAFX		□	□	□	□	□	□	□	□	□	□	□	□
Schwarz cuciture decorative   Schwarz	MAH7		□	□	□	□	□	□	□	□	□	□	□	□
Mokka cuciture decorative   Schwarz	MAMU		□	□	□	□	□	□	□	□	□	□	□	□
Schwarz cuciture decorative / cucitura esclusiva Orange   Schwarz	MANJ		□	□	□	□		□	□	□	□	□	□	
Solo con Modello Sport Line + 481			□	□	□	□		□	□	□	□	□	□	
Schwarz / cuciture a contrasto Blau   Schwarz	MANL		□	□	□	□	□	□	□	□	□	□	□	□
Solo con 4AW / 4M5			□	□	□	□	□	□	□	□	□	□	□	□
Solo con Modello M Sport			□	□	□	□		□	□	□	□	□	□	
Oyster cuciture decorative   Schwarz	MAOI		□	□	□	□	□	□	□	□	□	□	□	□
Solo con 481 + Modello Sport Line / Modello Luxury Line / Modello M Sport			□	□	□	□		□	□	□	□	□	□	
Cognac cuciture decorative   Schwarz	MAPQ		□	□	□	□	□	□	□	□	□	□	□	□
Solo con 481 + Modello Sport Line / Modello Luxury Line / Modello M Sport			□	□	□	□		□	□	□	□	□	□	



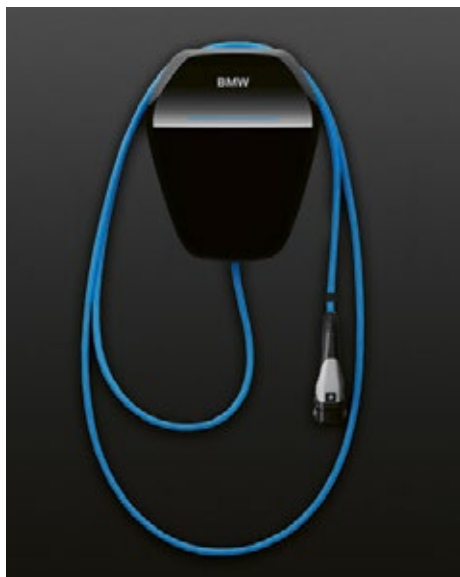
		CHF IVA incl.	318i	320i	320i xDrive	330i xDrive	M340i xDrive	330e	316d	318d	320d	320d xDrive	330d xDrive	M340d xDrive
<b>Equipaggiamento ampliato BMW Individual in pelle «Merino»</b>	VA/ZA	<b>4540.– 3780.–</b>	<input type="checkbox"/>	<input type="checkbox"/>	<input type="checkbox"/>	<input type="checkbox"/>	<input type="checkbox"/>	<input type="checkbox"/>	<input type="checkbox"/>	<input type="checkbox"/>	<input type="checkbox"/>	<input type="checkbox"/>	<input type="checkbox"/>	<input type="checkbox"/>
Equipaggiamenti BMW Individual in pelle «Merino»: <ul style="list-style-type: none"> <li>– Sedili anteriori e posteriori inclusi poggiatesta</li> <li>– Pannelli delle porte e braccioli</li> <li>– Bracciolo centrale</li> <li>– Esclusiva impuntura a prisma</li> <li>– Tappetini con listello in tinta nel colore del rivestimento</li> </ul>														
In combinazione con Modello Sport Line		<b>4030.–</b>	<input type="checkbox"/>	<input type="checkbox"/>	<input type="checkbox"/>	<input type="checkbox"/>	<input type="checkbox"/>	<input type="checkbox"/>	<input type="checkbox"/>	<input type="checkbox"/>	<input type="checkbox"/>	<input type="checkbox"/>	<input type="checkbox"/>	<input type="checkbox"/>
In combinazione con Modello Luxury Line		<b>1460.–</b>	<input type="checkbox"/>	<input type="checkbox"/>	<input type="checkbox"/>	<input type="checkbox"/>	<input type="checkbox"/>	<input type="checkbox"/>	<input type="checkbox"/>	<input type="checkbox"/>	<input type="checkbox"/>	<input type="checkbox"/>	<input type="checkbox"/>	<input type="checkbox"/>
In combinazione con Modello M Sport		<b>3780.–</b>	<input type="checkbox"/>	<input type="checkbox"/>	<input type="checkbox"/>	<input type="checkbox"/>	<input type="checkbox"/>	<input type="checkbox"/>	<input type="checkbox"/>	<input type="checkbox"/>	<input type="checkbox"/>	<input type="checkbox"/>	<input type="checkbox"/>	<input type="checkbox"/>
Solo con 494/4HA+676/688			<input type="checkbox"/>	<input type="checkbox"/>	<input type="checkbox"/>	<input type="checkbox"/>	<input type="checkbox"/>	<input type="checkbox"/>	<input type="checkbox"/>	<input type="checkbox"/>	<input type="checkbox"/>	<input type="checkbox"/>	<input type="checkbox"/>	<input type="checkbox"/>
Solo con 481+775			<input type="checkbox"/>	<input type="checkbox"/>	<input type="checkbox"/>	<input type="checkbox"/>	<input type="checkbox"/>	<input type="checkbox"/>	<input type="checkbox"/>	<input type="checkbox"/>	<input type="checkbox"/>	<input type="checkbox"/>	<input type="checkbox"/>	<input type="checkbox"/>
Elfenbeinweiss I Schwarz	VAEW		<input type="checkbox"/>	<input type="checkbox"/>	<input type="checkbox"/>	<input type="checkbox"/>	<input type="checkbox"/>	<input type="checkbox"/>	<input type="checkbox"/>	<input type="checkbox"/>	<input type="checkbox"/>	<input type="checkbox"/>	<input type="checkbox"/>	<input type="checkbox"/>
Fionarot / Schwarz I Schwarz	VAHZ		<input type="checkbox"/>	<input type="checkbox"/>	<input type="checkbox"/>	<input type="checkbox"/>	<input type="checkbox"/>	<input type="checkbox"/>	<input type="checkbox"/>	<input type="checkbox"/>	<input type="checkbox"/>	<input type="checkbox"/>	<input type="checkbox"/>	<input type="checkbox"/>
Tartufo I Schwarz	VATQ		<input type="checkbox"/>	<input type="checkbox"/>	<input type="checkbox"/>	<input type="checkbox"/>	<input type="checkbox"/>	<input type="checkbox"/>	<input type="checkbox"/>	<input type="checkbox"/>	<input type="checkbox"/>	<input type="checkbox"/>	<input type="checkbox"/>	<input type="checkbox"/>
Fjordblau / Schwarz I Schwarz	ZAFV		<input type="checkbox"/>	<input type="checkbox"/>	<input type="checkbox"/>	<input type="checkbox"/>	<input type="checkbox"/>	<input type="checkbox"/>	<input type="checkbox"/>	<input type="checkbox"/>	<input type="checkbox"/>	<input type="checkbox"/>	<input type="checkbox"/>	<input type="checkbox"/>
Schwarz I Schwarz	ZASW		<input type="checkbox"/>	<input type="checkbox"/>	<input type="checkbox"/>	<input type="checkbox"/>	<input type="checkbox"/>	<input type="checkbox"/>	<input type="checkbox"/>	<input type="checkbox"/>	<input type="checkbox"/>	<input type="checkbox"/>	<input type="checkbox"/>	<input type="checkbox"/>
<b>Pelle BMW Individual con allestimenti estesi «Merino»</b>	VB/ZB	<b>6760.– 6000.–</b>	<input type="checkbox"/>	<input type="checkbox"/>	<input type="checkbox"/>	<input type="checkbox"/>	<input type="checkbox"/>	<input type="checkbox"/>	<input type="checkbox"/>	<input type="checkbox"/>	<input type="checkbox"/>	<input type="checkbox"/>	<input type="checkbox"/>	<input type="checkbox"/>
Equipaggiamenti BMW Individual in pelle «Merino»: <ul style="list-style-type: none"> <li>– Sedili anteriori e posteriori inclusi poggiatesta</li> <li>– Pannelli delle porte e braccioli</li> <li>– Bracciolo centrale</li> <li>– Parte inferiore del cruscotto nel colore dei rivestimenti</li> <li>– Esclusiva impuntura a prisma</li> <li>– Tappetini con listello in tinta nel colore del rivestimento</li> </ul>														
Equipaggiamenti in pelle «Walknappa» nero con cucitura di contrasto: <ul style="list-style-type: none"> <li>– Parte superiore del cruscotto</li> <li>– Cornice delle porte</li> </ul>														
In combinazione con Modello Sport Line		<b>6250.–</b>	<input type="checkbox"/>	<input type="checkbox"/>	<input type="checkbox"/>	<input type="checkbox"/>	<input type="checkbox"/>	<input type="checkbox"/>	<input type="checkbox"/>	<input type="checkbox"/>	<input type="checkbox"/>	<input type="checkbox"/>	<input type="checkbox"/>	<input type="checkbox"/>
In combinazione con Modello Luxury Line		<b>3680.–</b>	<input type="checkbox"/>	<input type="checkbox"/>	<input type="checkbox"/>	<input type="checkbox"/>	<input type="checkbox"/>	<input type="checkbox"/>	<input type="checkbox"/>	<input type="checkbox"/>	<input type="checkbox"/>	<input type="checkbox"/>	<input type="checkbox"/>	<input type="checkbox"/>
In combinazione con Modello M Sport		<b>6000.–</b>	<input type="checkbox"/>	<input type="checkbox"/>	<input type="checkbox"/>	<input type="checkbox"/>	<input type="checkbox"/>	<input type="checkbox"/>	<input type="checkbox"/>	<input type="checkbox"/>	<input type="checkbox"/>	<input type="checkbox"/>	<input type="checkbox"/>	<input type="checkbox"/>
Solo con 493+494/4HA+4M5+676/688			<input type="checkbox"/>	<input type="checkbox"/>	<input type="checkbox"/>	<input type="checkbox"/>	<input type="checkbox"/>	<input type="checkbox"/>	<input type="checkbox"/>	<input type="checkbox"/>	<input type="checkbox"/>	<input type="checkbox"/>	<input type="checkbox"/>	<input type="checkbox"/>
Solo con 481+775			<input type="checkbox"/>	<input type="checkbox"/>	<input type="checkbox"/>	<input type="checkbox"/>	<input type="checkbox"/>	<input type="checkbox"/>	<input type="checkbox"/>	<input type="checkbox"/>	<input type="checkbox"/>	<input type="checkbox"/>	<input type="checkbox"/>	<input type="checkbox"/>
Elfenbeinweiss I Schwarz	VBEW		<input type="checkbox"/>	<input type="checkbox"/>	<input type="checkbox"/>	<input type="checkbox"/>	<input type="checkbox"/>	<input type="checkbox"/>	<input type="checkbox"/>	<input type="checkbox"/>	<input type="checkbox"/>	<input type="checkbox"/>	<input type="checkbox"/>	<input type="checkbox"/>
Fionarot / Schwarz I Schwarz	VBHZ		<input type="checkbox"/>	<input type="checkbox"/>	<input type="checkbox"/>	<input type="checkbox"/>	<input type="checkbox"/>	<input type="checkbox"/>	<input type="checkbox"/>	<input type="checkbox"/>	<input type="checkbox"/>	<input type="checkbox"/>	<input type="checkbox"/>	<input type="checkbox"/>
Tartufo I Schwarz	VBTQ		<input type="checkbox"/>	<input type="checkbox"/>	<input type="checkbox"/>	<input type="checkbox"/>	<input type="checkbox"/>	<input type="checkbox"/>	<input type="checkbox"/>	<input type="checkbox"/>	<input type="checkbox"/>	<input type="checkbox"/>	<input type="checkbox"/>	<input type="checkbox"/>
Fjordblau / Schwarz I Schwarz	ZBFV		<input type="checkbox"/>	<input type="checkbox"/>	<input type="checkbox"/>	<input type="checkbox"/>	<input type="checkbox"/>	<input type="checkbox"/>	<input type="checkbox"/>	<input type="checkbox"/>	<input type="checkbox"/>	<input type="checkbox"/>	<input type="checkbox"/>	<input type="checkbox"/>
Schwarz I Schwarz	ZBSW		<input type="checkbox"/>	<input type="checkbox"/>	<input type="checkbox"/>	<input type="checkbox"/>	<input type="checkbox"/>	<input type="checkbox"/>	<input type="checkbox"/>	<input type="checkbox"/>	<input type="checkbox"/>	<input type="checkbox"/>	<input type="checkbox"/>	<input type="checkbox"/>

DOTAZIONE OPTIONAL.

		CHF	318i	320i	320i xDrive	330i xDrive	M340i xDrive	330e	316d	318d	320d	320d xDrive	330d xDrive	M340d xDrive
	Codice	IVA incl.												
Vernice a tinta unita		0.-	■	■	■	■	■	■	■	■	■	■	■	■
Alpinweiss	300		□	□	□	□	□	□	□	□	□	□	□	□
Schwarz	668		□	□	□	□	■	□	□	□	□	□	□	□
Vernice metallizzata		1290.-	□	□	□	□	□	□	□	□	□	□	□	□
Saphirschwarz	475		□	□	□	□	□	□	□	□	□	□	□	□
Melbourne Rot	A75		□	□	□	□	■	□	□	□	□	□	□	□
Glaciersilber	A83		□	□	□	□	■	□	□	□	□	□	□	□
Mineralweiss	A96		□	□	□	□	□	□	□	□	□	□	□	□
Mineralgrau	B39		□	□	□	□	□	□	□	□	□	□	□	□
Mediterranblau	C10		□	□	□	□	■	□	□	□	□	□	□	□
Sunset Orange	C1X		□	□	□	□	□	□	□	□	□	□	□	□
Vermontbronze	C1Z		□	□	□	□	■	□	□	□	□	□	□	□
Portimao Blau	C31		□	□	□	□	□	□	□	□	□	□	□	□
Solo con Modello M Sport			□	□	□	□	■	□	□	□	□	□	□	□
Blue Ridge Mountain	C35		□	□	□	□	■	□	□	□	□	□	□	□
Vernice BMW Individual		2550.-	□	□	□	□	□	□	□	□	□	□	□	□
Dravitgrau metallizzato	C36		□	□	□	□	□	□	□	□	□	□	□	□
Tansanitblau metallizzato	C3Z		□	□	□	□	□	□	□	□	□	□	□	□
Citrinschwarz metallizzato	C49		□	□	□	□	□	□	□	□	□	□	□	□
Oxidgrau metallizzato	C4A		□	□	□	□	□	□	□	□	□	□	□	□

# RICARICA A CASA VOSTRA – I PRODOTTI DI RICARICA BMW.


La nuova generazione di BMW Wallbox è stata sviluppata appositamente per la vostra vettura elettrica o ibrida Plug-in BMW e vanta una velocità ancora più elevata grazie alla ricarica trifase. Il design piatto e compatto con la gestione intelligente dei cavi offre un'esperienza di ricarica unica, comoda e rapidissima. Con le soluzioni di ricarica BMW, anche le vetture di altri marchi possono fare il pieno di energia.



## BMW WALLBOX ESSENTIAL.

- Per una ricarica veloce, comoda e sicura
- La potenza di carica consigliata per le vetture ibride Plug-in BMW e BMW i è di 11 kW (tempo di ricarica completa i3 120 Ah 4,3h circa)
- Rispetto al processo di ricarica con un cavo standard, si tratta di una velocizzazione pari fino all'85%
- Ideale per garage privati

CHF 1200.–, IVA inclusa



## BMW WALLBOX PLUS.

- Tutte le funzioni della BMW WALLBOX ESSENTIAL
- Controllo sull'accesso tramite autenticazione RFID
- Compatibile con gli Smart Home System
- Ideale per garage in comune e aree esterne

CHF 1350.–, IVA inclusa




## BMW WALLBOX CONNECT.

- Tutte le funzioni della BMW WALLBOX PLUS
- Wi-fi e modulo di comunicazione
- Accesso a tutte le funzioni Digital Charging Service (DCS) come ad esempio:
  - Carica ottimizzata in base alle tariffe
  - Integrazione nell'impianto solare e ricarica a energia solare
- Ideale per chi possiede impianti solari

CHF 1600.–, IVA inclusa

# IL SERVIZIO DI INSTALLAZIONE PER LA VOSTRA BMW WALLBOX.

Usufruite del servizio di installazione tramite il vostro partner BMW. Vi verrà così offerta una soluzione sicura e su misura che prevede, oltre alla stazione di ricarica e al check di installazione, anche un servizio di installazione eseguito da un partner competente. Operatori qualificati provvederanno a eseguire un Home-Check in loco per verificare eventuali possibilità di connessione per la BMW Wallbox. Una volta installata la BMW Wallbox verrete inoltre istruiti sul suo utilizzo.



## I vostri vantaggi in un colpo d'occhio:

- Verifica dei requisiti di installazione in loco tramite Home-Check
- Servizio di installazione competente
- Istruzioni riguardo al processo di ricarica
- 24 mesi di garanzia

## Esempio di calcolo (IVA inclusa):

BMW Wallbox Essential	CHF 1200.–
Installazione*	CHF 1000.– a 2500.–
<b>Costi totali</b>	<b>CHF 2200.– a 3700.–</b>

\* I costi di installazione dipendono dalle condizioni riscontrate presso il luogo dell'installazione come lunghezza dei cavi, perforazione dei muri, configurazione della cassetta di distribuzione elettrica ecc. Vengono fatturati solo i costi effettivi.

È fatta riserva di modifiche di prezzo nonché di modalità di consegna.



# TESTATE IL PIACERE DI GUIDARE. SULLA BMW DEI VOSTRI SOGNI.

PER TUTTE LE SERIE, VARIANTI DI CARROZZERIA,  
INNUMEREVOLI MOTORIZZAZIONI ED EQUIPAGGIAMENTI:  
IL BMW GROUP BRAND EXPERIENCE CENTER.



La BMW dei vostri sogni vi attende presso il BMW Group Brand Experience Center a Dielsdorf, dove la potete provare a piacimento nel quadro di un giro di prova. Registratevi ora presso il vostro partner BMW.

**BMW  
GROUP**





Piacere di guidare



# TRASFORMANO UNA BMW NELLA VOSTRA BMW.

GLI ACCESSORI ORIGINALI BMW.

Che si tratti degli interni, degli esterni, della comunicazione o dei sistemi di trasporto, gli accessori originali BMW vi offrono soluzioni eccellenti per soddisfare qualsiasi vostra esigenza o desiderio. Scoprite tutte le nostre offerte su [www.bmw.ch/accessori](http://www.bmw.ch/accessori)





BMW Financial Services

Piacere di guidare

# FLESSIBILITÀ INCLUSA.

PIÙ PIACERE. PIÙ POSSIBILITÀ.

Insieme alla vostra vettura, da noi riceverete anche un'offerta di finanziamento e un'offerta assicurativa adatte alle vostre esigenze. Il vostro partner BMW sarà lieto di fornirvi la sua consulenza.



# BMW SERVICE.

Anche in fatto di servizio, BMW fa della perfezione uno standard. Dopo l'acquisto, potete contare infatti su preziose prestazioni supplementari e su una tranquillizzante sensazione di sicurezza in Svizzera e all'estero.



## BMW SERVICE PLUS.

### Servizi gratuiti fino a 100 000 km o per 10 anni\*

Manutenzione della vettura in base all'indicatore intervalli assistenza e alle specifiche prescritte nel libretto di servizio BMW (compresi ricambi originali BMW).

### Garanzia fino a 100 000 km o per 3 anni\*

- Tutte le riparazioni dovute a normale usura della vettura, compresi i pezzi di ricambio originali BMW.
- Tutte le altre riparazioni dovute al normale utilizzo della vettura, compresi i pezzi di ricambio originali BMW.
- Max. sei cambi ruote (due l'anno).

\* Vale il primo criterio raggiunto.

**BMW Service Plus.** Le prestazioni di BMW Service Plus si applicano a tutte le vetture nuove acquistate presso i concessionari ufficiali BMW in Svizzera e nel Principato del Liechtenstein. Tutti i servizi di manutenzione/riparazione compresi nella garanzia BMW Service Plus devono essere effettuati presso uno di questi concessionari.

**Non compresi nel BMW Service Plus.** Ogni tipo di liquido, lubrificante e carburante; sostituzione dei pneumatici per usura o difetto; riparazione di danni causati da incidente, atti vandalici, azioni di terzi o estranei; riparazioni di parti in vetro e degli interni (selleria e pannelleria); riparazione di danni dovuti ad inosservanza del manuale d'uso BMW oppure dovuti a uso improprio o sollecitazione eccessiva della vettura, ad esempio a causa di competizioni motoristiche.



## ESTENSIONE DELLA GARANZIA BMW.

### IN ESCLUSIVA PER VEICOLI NUOVI. INCLUSA SENSAZIONE DI SICUREZZA:

- Prolungamento della garanzia con sovrapprezzo per veicoli nuovi fino a 5 anni dalla prima immatricolazione (massimo 200 000 km).
- Controllo dei costi totale ed eliminazione dei difetti rapida e pratica conformemente alle condizioni di garanzia BMW.
- Validità in tutto il mondo, presso tutti i partner di servizio BMW.
- Mantenimento del valore del veicolo attraverso l'eliminazione dei difetti con ricambi originali BMW.
- Aumento del valore di rivendita con la cessione al proprietario successivo.

\*Vale l'opzione raggiunta per prima. Sono escluse le riparazioni dovute a usura e il cambio delle ruote.



## BMW MOBILE CARE.

### Il primo e tutti i successivi proprietari di una BMW, a partire dalla prima immatricolazione, hanno diritto per 5 anni alle seguenti prestazioni di mobilità in tutta l'Europa:

**Assistenza stradale sul posto.** In caso di necessità di un intervento sul posto. Le offriamo assistenza telefonica oppure inviamo immediatamente un service-mobile od organizziamo un intervento di assistenza scelto. I nostri tecnici BMW qualificati faranno tutto il possibile per ripristinare sul posto la vostra mobilità, ogni giorno dalle ore 7 alle ore 22. L'intervento è gratuito (arrivo e rientro del mezzo nonché 30 minuti di assistenza sul posto – vengono conteggiati unicamente i pezzi di ricambio necessari).

**Aiuto in caso di foratura di una gomma.** Anche in caso di foratura di una gomma assicuriamo – ove necessario – un aiuto sul posto. Ulteriori prestazioni del BMW Mobile Care vengono garantite solo con pneumatici run flat, a condizioni che non si disponga di una ruota di scorta entro 4 ore.

**Aiuto in caso di piccoli inconvenienti.** Anche in caso di piccoli inconvenienti, come per esempio se la chiave rimane chiusa dentro la vettura oppure viene smarrita, in caso di riempimento del serbatoio con un carburante errato oppure se il serbatoio del carburante è vuoto, Le offriamo volentieri il nostro aiuto per risolvere il problema.

**Servizio di traino al più vicino partner del servizio tecnico BMW.** Se non è possibile riparare un guasto sul posto ci assumiamo i costi di traino fino al più vicino partner del servizio tecnico BMW.

**Il proseguimento del viaggio in taxi.** Se in caso di panne ha bisogno di un taxi, noi ci assumiamo i costi di una o più corse in taxi – fino ad un importo massimo di 100 franchi.

**I pernottamenti in albergo.** Se si rende necessario un pernottamento in albergo in seguito ad una panne, ci assumiamo i costi di pernottamento in albergo per tutti gli occupanti della vettura fino all'avvenuta riparazione della vettura risp. per un massimo di 4 pernottamenti (max. categoria albergo: 4 stelle). Condizione: il luogo della panne dista più di 50 km dal Suo luogo di residenza.

**Il veicolo di sostituzione per il proseguimento del viaggio.** Ci assumiamo i costi di un veicolo di sostituzione equivalente fino all'avvenuta riparazione. In Svizzera fino a max. 3 giorni lavorativi più fine settimana, all'estero fino a max. 5 giorni lavorativi più fine settimana.

**Proseguimento del viaggio o rientro in treno o aereo.** Nei casi in cui le circostanze lo richiedano, ci assumiamo anche i costi relativi al proseguimento del viaggio o al rientro in treno o aereo, fino a un massimo di 775 franchi per caso (importo cumulato con i costi relativi al prelievo o al trasporto di rientro della sua BMW).

**Prelievo o trasporto di rientro della BMW.** Nel caso il prelievo del veicolo comporti dei costi, essi sono a nostro carico fino a un massimo di 775 franchi per caso (importo cumulato con i costi relativi al proseguimento del viaggio o al rientro in treno o aereo). Se necessario, ci incarichiamo di organizzare il trasporto di rientro del veicolo.

Condizione per la concessione di questa prestazione è che la durata della riparazione, dal momento dell'ingresso del veicolo in officina fino alla presumibile riparazione dello stesso, ammonti a più di 3 giorni lavorativi. La distanza tra il luogo di residenza e il luogo in cui è avvenuto il guasto deve inoltre essere superiore a 100 km.

Il trasporto di rientro di un veicolo dall'estero può avere una durata di circa 10 giorni (organizzazione di trasporti collettivi).

**Noi non La lasciamo in panne.** Il Mobile Service di BMW è a Sua disposizione per tutti gli interventi di assistenza stradale chiamando il numero **+41 (0) 844 85 75 75**, 365 giorni l'anno, 24 ore su 24.



**Piacere di guidare**