



Le plaisir
de conduire



THE 3

BERLINE | LISTE DES PRIX MARS 2020

PRIX.		318i	320i	320i xDrive
Prix avec boîte de vitesses manuelle 6 rapports	CHF TVA 7,7% incl. CHF TVA excl.			
Prix avec boîte de vitesses Steptronic 8 rapports	CHF TVA 7,7% incl. CHF TVA excl.	47 030.– 43 668.–	52 700.– 48 932.–	55 500.– 51 532.–
Prix avec boîte de vitesses Steptronic avec palettes de changement de vitesse 8 rapports	CHF TVA 7,7% incl. CHF TVA excl.	47 220.– 43 844.–		
Prix avec boîte de vitesses Steptronic Sport 8 rapports	CHF TVA 7,7% incl. CHF TVA excl.		52 950.– 49 164.–	55 750.– 51 764.–
Supplément de prix Modèle Sport Line	CHF TVA 7,7% incl. CHF TVA excl.	3070.– 2851.–	3070.– 2851.–	2560.– 2377.–
Supplément de prix Modèle Luxury Line	CHF TVA 7,7% incl. CHF TVA excl.	5580.– 5181.–	5580.– 5181.–	5070.– 4708.–
Supplément de prix Modèle M Sport	CHF TVA 7,7% incl. CHF TVA excl.	6490.– 6026.–	6490.– 6026.–	5980.– 5552.–
Supplément de prix extension de garantie BMW 4 ans/200 000 km (au premier des deux termes échu)	CHF TVA 7,7% incl. CHF TVA excl.	640.– 594.–	640.– 594.–	640.– 594.–
Supplément de prix extension de garantie BMW 5 ans/200 000 km (au premier des deux termes échu)	CHF TVA 7,7% incl. CHF TVA excl.	1410.– 1309.–	1410.– 1309.–	1410.– 1309.–
Portes/places		4/5	4/5	4/5
Capacité du coffre à bagages	l	480	480	480
Cylindres/cylindrées	cm ³	4/1998	4/1998	4/1998
Puissance nominale (technologie hybride légère)	kW/ch	115/156	135/184	135/184
Couple/régime	Nm/tr/min	250/ 1300–4300	300/ 1350–4000	300/ 1350–4000
Poids à vide ¹	kg (aut.)	(1565)	(1570)	(1635)
Carburant		Essence	Essence	Essence
Consommation de carburant en cycle mixte ²	l/100 km (aut.)	(7,1)	(7,3)	(7,5)
Équivalent d'essence ³	l/100 km (aut.)			
Consommation électrique mixte	kWh/100 km			
Autonomie électrique	km			
Émissions CO ₂ ⁴	g/km (aut.)	(162)	(166)	(171)
Émissions de CO ₂ de la production de carburant/d'électricité	g/km (aut.)	(36)	(37)	(38)
Catégorie de rendement énergétique ⁵	(aut.)	(C)	(C)	(D)
Norme sur les émissions polluantes		EU6d	EU6d	EU6d

¹ Le poids à vide UE se rapporte à un véhicule avec l'équipement de série et sans équipement en option. La valeur indiquée tient compte d'un réservoir rempli à 90 % et de 75 kg pour le conducteur. Les équipements en option peuvent modifier le poids du véhicule, la charge utile ainsi que la vitesse de pointe (par une influence sur l'aérodynamisme).

² Les données de consommation sont des données de consommation selon la norme WLTP (Worldwide Harmonized Light Vehicles Test Procedure), qui servent à comparer des véhicules. Mais dans la pratique, les données peuvent parfois diverger significativement en fonction du style de conduite, de la charge utile, de la topographie et de la saison. Les données relatives à la consommation de carburant, aux émissions de CO₂ et à la consommation électrique ont été calculées selon la méthode de mesure prescrite (règlement CE no 715/2007) dans la version en vigueur pour l'autorisation du véhicule. En fonction de la réglementation cantonale, d'autres valeurs que celles indiquées ici peuvent, dans certains cas, s'appliquer pour le calcul des impôts et des taxes spécifiques se basant (également) sur la consommation et/ou les émissions de CO₂.

³ Pour que les consommations d'énergie des différents types d'entraînement (essence, diesel, gaz, courant, etc.) soient comparables, elles sont également indiquées comme soi-disant équivalent essence (unité de mesure de l'énergie).

⁴ La valeur moyenne des émissions de CO₂ de tous les véhicules neufs immatriculés est de 174 g/km pour l'année 2020. La valeur cible de CO₂ pour les véhicules testés WLTP est de 115 g/km.

⁵ **Attention:** l'indication de la catégorie de rendement énergétique est donnée sous réserve. Les catégories de rendement énergétique définitives seront disponibles après l'homologation sur etiquetteenergie.ch. Le calcul des catégories de rendement énergétique indiquées ici se base sur les valeurs de consommation mentionnées ici et sur l'ordonnance du DETEC sur les données figurant sur l'étiquette-énergie des voitures de tourisme neuves (OEE-VT) du 7 novembre 2019.

⁶ Valeur système dans le cas d'une transmission combinée moteur électrique/moteur à combustion.

⁷ Autonomie électrique (valeur moyenne client) = 30–40 km

* Actuellement et vraisemblablement jusqu'en juillet 2020, la nouvelle BMW M340d xDrive pourra exclusivement être commandée avec les option BMW Live Cockpit Professional (6U3) et Pack Connected Professional (6C4) disponible contre supplément de prix.

330i xDrive	M340i xDrive	330e	316d	318d	320d	320d xDrive	330d xDrive	M340d xDrive *
				47 700.– 44 290.–				
59 600.– 55 339.–		62 800.– 58 310.–	49 830.– 46 267.–	50 430.– 46 825.–	53 700.– 49 861.–	56 400.– 52 368.–	66 100.– 61 374.–	
59 850.– 55 571.–	77 300.– 71 773.–	63 050.– 58 542.–	50 080.– 46 500.–		53 950.– 50 093.–	56 650.– 52 600.–	66 350.– 61 606.–	77 700.– 72 145.–
2560.– 2377.–		2560.– 2377.–	3070.– 2851.–	3070.– 2851.–	3070.– 2851.–	2560.– 2377.–	2560.– 2377.–	
5070.– 4708.–		5070.– 4708.–	5580.– 5181.–	5580.– 5181.–	5580.– 5181.–	5070.– 4708.–	5070.– 4708.–	
6490.– 6026.–		5980.– 5552.–	6490.– 6026.–	6490.– 6026.–	6490.– 6026.–	5980.– 5552.–	6490.– 6026.–	
640.– 594.–	640.– 594.–	640.– 594.–	640.– 594.–	640.– 594.–	640.– 594.–	640.– 594.–	640.– 594.–	640.– 594.–
1410.– 1309.–	1410.– 1309.–	1410.– 1309.–	1410.– 1309.–	1410.– 1309.–	1410.– 1309.–	1410.– 1309.–	1410.– 1309.–	1410.– 1309.–
4/5	4/5	4/5	4/5	4/5	4/5	4/5	4/5	4/5
480	480	375	480	480	480	480	480	480
4/1998	6/2998	4/1998	4/1995	4/1995	4/1995	4/1995	6/2993	6/2993
190/258	275/374	215/292 ⁶	90/122	110/150	140/190 (+8/11)	140/190 (+8/11)	195/265	250/340 (+8/11)
400/ 1550–4400	500/ 1850–5000	420 ⁶	300/ 1500–2250	320/ 1500–3000	400/ 1750–2500	400/ 1750–2500	580/ 1750–2750	700/ 1750–2250
(1640)	(1745)	(1815)	(1580)	1560 (1580)	(1615)	(1695)	(1735)	(1895)
Essence	Essence	Essence/ Électrique	Diesel	Diesel	Diesel	Diesel	Diesel	Diesel
(7,8)	(8,7)	(1,9)	(5,6)	5,6 (5,6)	(5,3)	(5,6)	(6,7)	(6,8)
		(3,8)	(6,4)	6,4 (6,4)	(6,0)	(6,4)	(7,6)	(7,7)
		17,2						
		51'						
(178)	(197)	(42)	(148)	145 (147)	(140)	(148)	(176)	(179)
(40)	(44)	(32)	(27)	27 (27)	(26)	(27)	(32)	(33)
(D)	(F)	(A)	(A)	A (A)	(A)	(A)	(D)	(D)
EU6d-TEMP	EU6d-TEMP	EU6d-TEMP	EU6d	EU6d	EU6d	EU6d	EU6d-TEMP	EU6d



ÉQUIPEMENTS DE BASE.



ÉQUIPEMENTS DE BASE.

	318i	320i	320i xDrive	330i xDrive	M340i xDrive	330e	316d	318d	320d	320d xDrive	330d xDrive	M340d xDrive
SÉCURITÉ												
Airbags et airbags latéral pour conducteur et passager	■	■	■	■	■	■	■	■	■	■	■	■
Airbags de tête pour les 4 places latérales arrière	■	■	■	■	■	■	■	■	■	■	■	■
Protection latérale anticollision	■	■	■	■	■	■	■	■	■	■	■	■
Avertisseur de collision frontale avec intervention de freinage	■	■	■	■	■	■	■	■	■	■	■	■
Fixation pour sièges enfants ISOFIX	■	■	■	■	■	■	■	■	■	■	■	■
3 ^e feu stop	■	■	■	■	■	■	■	■	■	■	■	■
Système anti-blocage (ABS)	■	■	■	■	■	■	■	■	■	■	■	■
Contrôle dynamique de la stabilité (DSC) avec dotation élargie	■	■	■	■	■	■	■	■	■	■	■	■
Assistance dynamique à la motricité (DTC)	■	■	■	■	■	■	■	■	■	■	■	■
Avertisseur de crevaison	■	■	■	■	■	■	■	■	■	■	■	■
Capteur d'impact	■	■	■	■	■	■	■	■	■	■	■	■
Système de détection de somnolence	■	■	■	■	■	■	■	■	■	■	■	■
DESIGN EXTÉRIEUR												
16", jantes en alliage léger à rayons en V style 774 Reflexsilber	■	■					■	■	■			
17", jantes en alliage léger à rayons en V style 778 Reflexsilber			■	■		■				■	■	
18", jantes en alliage léger M à doubles rayons style 790 M bicolores Orbitgrau métallisé, polies, avec pneumatiques mixtes					■							■
Pack aérodynamique M					■							■
Spoiler arrière M					■							■
Shadow-Line brillant BMW Individual					■							■
Calandre BMW avec 8 barres par segment, noir à haute brillance et cadre en chrome à haute brillance	■	■	■	■		■	■	■	■	■	■	
Cadres de la calandre avant et nuggets en Cerium Grey					■							■
Poignées en étrier éclairées à l'avant et à l'arrière	■	■	■	■	■	■	■	■	■	■	■	■
Enjoliveurs d'embout d'échappement, visibles	■	■	■	■	■	■	■	■	■	■	■	■
Baguettes décoratives du toit en noir	■	■	■	■		■	■	■	■	■	■	
Baguettes décoratives du toit dans la couleur de la carrosserie					■							■
DESIGN INTÉRIEUR												
Tissu «Hevelius» Anthrazit Schwarz	■	■	■	■		■	■	■	■	■	■	
Combinaison Alcantara/Sensatec Schwarz/piqûre contrastée Blau Schwarz					■							■
Inserts décoratifs Quarzsilber mat grainé	■	■	■	■		■	■	■	■	■	■	
Inserts décoratifs aluminium Tetragon					■							■
Volant en cuir M					■							■
Ciel de pavillon BMW Individual anthracite					■							■
Éclairage intérieur	■	■	■	■	■	■	■	■	■	■	■	■
Tapis de sol en velours	■	■	■	■	■	■	■	■	■	■	■	■
Baguettes de seuil	■	■	■	■	■	■	■	■	■	■	■	■
ÉCLAIRAGE ET VISIBILITÉ												
Projecteurs à LED	■	■	■	■	■	■	■	■	■	■	■	■
Éclairage de jour	■	■	■	■	■	■	■	■	■	■	■	■
Feux arrière à LED	■	■	■	■	■	■	■	■	■	■	■	■
Réglage de portée des phares	■	■	■	■	■	■	■	■	■	■	■	■
Éclairage de bienvenu	■	■	■	■	■	■	■	■	■	■	■	■
Éclairage jusqu'au pas de la porte	■	■	■	■	■	■	■	■	■	■	■	■

	318i	320i	320i xDrive	330i xDrive	M340i xDrive	330e	316d	318d	320d	320d xDrive	330d xDrive	M340d xDrive
TECHNIQUE												
Boîte de vitesses manuelle, 6 rapports								■				
Boîte de vitesses Steptronic, 8 rapports	■	■	■	■		■	■		■	■	■	
Boîte de vitesses Steptronic Sport à 8 rapports					■							■
BMW TwinPower Turbo moteur à essence 4 cylindres	■	■	■	■		■						
BMW TwinPower Turbo moteur à essence 6 cylindres en ligne					■							
BMW TwinPower Turbo moteur diesel 4 cylindres							■	■	■	■		
BMW TwinPower Turbo moteur diesel 6 cylindres en ligne											■	■
Train roulant M Sport					■							■
Freins M Sport					■							■
Différentiel M Sport					■							■
Direction sport variable					■							■
Filtre à particules pour carburant essence	■	■	■	■	■	■						
Filtre à particules pour moteur diesel							■	■	■	■	■	■
BMW BluePerformance avec AdBlue®							■	■	■	■	■	■
Système de récupération d'énergie									■	■		■
Capteur d'huile pour le niveau et la qualité	■	■	■	■	■	■	■	■	■	■	■	■
Réservoir de carburant plus grand											■	■
Antidémarrage électronique	■	■	■	■	■	■	■	■	■	■	■	■
Fonction départ/arrêt automatique	■	■	■	■	■	■	■	■	■	■	■	■
Servotronic	■	■	■	■	■	■	■	■	■	■	■	■
Frein de parking, électromécanique	■	■	■	■	■	■	■	■	■	■	■	■
xDrive			■	■	■					■	■	■
Essuie-glace avec buses de lavage intégrées	■	■	■	■	■	■	■	■	■	■	■	■
Commutateur de sensation de conduite	■	■	■	■	■	■	■	■	■	■	■	■
Affichage des points de passage (seulement avec boîte de vitesses manuelle)								■				
Active Guard Plus	■	■	■	■	■	■	■	■	■	■	■	■
Limiteur de vitesse	■	■	■	■	■	■	■	■	■	■	■	■
Capteur de pluie	■	■	■	■	■	■	■	■	■	■	■	■
Profil personnel	■	■	■	■	■	■	■	■	■	■	■	■
XtraBoost						■						
Câble de chargement 230 V pour prise domestique						■						
ÉQUIPEMENTS FONCTIONNELS INTÉRIEUR												
5 sièges	■	■	■	■	■	■	■	■	■	■	■	■
Sièges sport pour conducteur et passager avant					■							■
Climatisation automatique	■	■	■	■	■	■	■	■	■	■	■	■
Accoudoir	■	■	■	■	■	■	■	■	■	■	■	■
Multifonctions pour volant	■	■	■	■	■	■	■	■	■	■	■	■
Réglage de la colonne de direction	■	■	■	■	■	■	■	■	■	■	■	■
Vitrage calorifuge	■	■	■	■	■	■	■	■	■	■	■	■
Pare-soleil	■	■	■	■	■	■	■	■	■	■	■	■
Prise de courant (12 V)	■	■	■	■	■	■	■	■	■	■	■	■
Lève-vitres, électriques	■	■	■	■	■	■	■	■	■	■	■	■
Système avec verrouillage centralisé	■	■	■	■	■	■	■	■	■	■	■	■
Espaces de rangement	■	■	■	■	■	■	■	■	■	■	■	■
Éclairage du coffre	■	■	■	■	■	■	■	■	■	■	■	■
Porte-boissons	■	■	■	■	■	■	■	■	■	■	■	■
Console centrale, à l'arrière	■	■	■	■	■	■	■	■	■	■	■	■
Anneaux d'arrimage	■	■	■	■	■	■	■	■	■	■	■	■

ÉQUIPEMENTS DE BASE.

	318i	320i	320i xDrive	330i xDrive	M340i xDrive	330e	316d	318d	320d	320d xDrive	330d xDrive	M340d xDrive
INFORMATION, COMMUNICATION ET DIVERTISSEMENT												
BMW Live Cockpit *	■	■	■	■	■	■	■	■	■	■	■	■
Système mains libres avec interface USB	■	■	■	■	■	■	■	■	■	■	■	■
Controller iDrive	■	■	■	■	■	■	■	■	■	■	■	■
Check-Control	■	■	■	■	■	■	■	■	■	■	■	■
Condition Based Service	■	■	■	■	■	■	■	■	■	■	■	■
Branchement USB	■	■	■	■	■	■	■	■	■	■	■	■
Système de haut-parleurs stéréo	■	■	■	■	■	■	■	■	■	■	■	■

* Actuellement et vraisemblablement jusqu'en juillet 2020, la nouvelle BMW M340d xDrive pourra exclusivement être commandée avec l'option BMW Live Cockpit Professional (6U3) disponible contre supplément de prix.



BMW SWISS ADVANTAGE.

AVANTAGES SUISSES.

PROFITEZ DU BMW SWISS ADVANTAGE.



BMW SwissBonus

Conditions avantageuses pour votre BMW.

AVANTAGES SUISSES.

En décidant d'acheter une BMW en Suisse, vous bénéficiez d'un grand nombre d'avantages et de prestations supplémentaires. Pour nous, c'est **BMW SwissAdvantage**. Pour vous, c'est tout simplement grandiose.



BMW SwissBonus

Conditions avantageuses pour votre BMW.

SWISS PLUS.

Chaque voiture dotée de Swiss Plus dispose d'un équipement de base particulièrement complet. BMW Service Plus vous permet également de bénéficier d'un service gratuit jusqu'à 100 000 km ou 10 ans et d'une garantie jusqu'à 100 000 km ou 3 ans (au premier des deux termes échu).

MODÈLE ADVANTAGE.

Avec Modèle Advantage, bénéficiez d'une sélection d'options attractive sans supplément de coût lors de l'achat d'une BMW neuve.

SWISS PACKAGES.

Plus d'équipements, plus de BMW, plus de plaisir de conduire, et, pourtant, moins de dépenses. Grâce à des packs d'équipement attractifs, recevez dès maintenant plus de BMW et économisez votre argent.

BMW SWISS BONUS.

Plus le franc suisse est fort, plus nos offres BMW Swiss Bonus sont intéressantes. Profitez dès maintenant de réductions avantageuses à l'achat de votre nouvelle BMW et découvrez le plaisir de conduire grâce à des conditions toujours plus attrayantes.

SWISS PLUS.

Pour l'achat d'une BMW, vous bénéficiez d'un équipement de base revalorisé.

	318i	320i	320i xDrive	330i xDrive	M340i xDrive	330e	316d	318d	320d	320d xDrive	330d xDrive	M340d xDrive
SÉCURITÉ												
Triangle de présignalisation	■	■	■	■	■	■	■	■	■	■	■	■
Appel de détresse intelligent	■	■	■	■	■	■	■	■	■	■	■	■
Désactivation des airbags pour passager avant	■	■	■	■	■	■	■	■	■	■	■	■
Alerte acoustique des piétons						■						
ROUES / PNEUS												
16", jantes en alliage léger style turbine 773, BMW EfficientDynamics, bicolores Orbitgrau, polies	■	■					■	■				
Boulons de roue protégées	■	■	■	■	■	■	■	■	■	■	■	■
Indicateur de pression de gonflage	■	■	■	■	■	■	■	■	■	■	■	■
INTÉRIEUR												
Volant sport en cuir	■	■	■	■		■	■	■	■	■	■	
Système de transport d'objets longs	■	■	■	■	■	■	■	■	■	■	■	■
Appuis-tête arrière, rabattables	■	■	■	■	■	■	■	■	■	■	■	■
Lumière ambiante					■							■
Rétroviseur intérieur anti-éblouissement automatique					■							■
Kit rangement					■							■
Climatiseur automatique					■							■
TECHNIQUE												
Régulateur de vitesse avec fonction de freinage	■	■	■	■	■	■	■	■	■	■	■	■
Détecteur d'obstacles de stationnement (PDC) à l'avant et à l'arrière					■							■
Câble de recharge rapide CA (32 A au maximum, triphasé, 5 m, fiche de type 2 sur les deux côtés)						■						
INFORMATION, COMMUNICATION ET DIVERTISSEMENT												
BMW Live Cockpit Professional						■						
ConnectedDrive Services	■	■	■	■	■	■	■	■	■	■	■	■
eDrive Services						■						
Pack Connected	■	■	■	■	■		■	■	■	■	■	■
Pack Connected Professional						■						
Tuner DAB+	■	■	■	■	■	■	■	■	■	■	■	■
SERVICE / GARANTIE												
BMW Service Plus	■	■	■	■	■	■	■	■	■	■	■	■
– Garantie 3 ans ou 100 000 km *												
– Service gratuit jusqu'à 10 ans ou 100 000 km *												
12 ans de garantie contre la corrosion perforante	■	■	■	■	■	■	■	■	■	■	■	■
3 ans de garantie sur les peintures	■	■	■	■	■	■	■	■	■	■	■	■
BMW Teleservices	■	■	■	■	■	■	■	■	■	■	■	■
BMW Mobile Care – aide en cas de panne	■	■	■	■	■	■	■	■	■	■	■	■
Service Card BMW personnelle	■	■	■	■	■	■	■	■	■	■	■	■

* Au premier des termes échu, renseignements détaillés à la dernière page.

MODÈLE AVANTAGE.

Avec le Modèle Advantage, vous bénéficiez des équipements spéciaux suivants sans supplément de coût lors de l'achat d'une BMW.

	Code	CHF TVA incl.	318i	320i	320i xDrive	330i xDrive	M340i xDrive	330e	316d	318d	320d	320d xDrive	330d xDrive	M340d xDrive
MODÈLE AVANTAGE	7LC	0.-	<input type="checkbox"/>	<input type="checkbox"/>	<input type="checkbox"/>	<input type="checkbox"/>		<input type="checkbox"/>	<input type="checkbox"/>	<input type="checkbox"/>	<input type="checkbox"/>	<input type="checkbox"/>	<input type="checkbox"/>	
431 Rétroviseur intérieur anti-éblouissement automatique														
493 Kit rangement														
508 Détecteur d'obstacles de stationnement (PDC) à l'avant et à l'arrière														
534 Climatiseur automatique														

SWISS PACKAGES.

Plus d'équipements, plus de BMW, plus de plaisir de conduire – et pourtant moins d'argent dépensé.

		CHF	318i	320i	320i xDrive	330i xDrive	M340i xDrive	330e	316d	318d	320d	320d xDrive	330d xDrive	M340d xDrive
	Code	TVA incl.												
PACK CONFORT	Z88	2640.–	<input type="checkbox"/>	<input type="checkbox"/>	<input type="checkbox"/>	<input type="checkbox"/>	<input type="checkbox"/>	<input type="checkbox"/>	<input type="checkbox"/>	<input type="checkbox"/>	<input type="checkbox"/>	<input type="checkbox"/>	<input type="checkbox"/>	<input type="checkbox"/>
En combinaison avec équipement cuir		2260.–	<input type="checkbox"/>	<input type="checkbox"/>	<input type="checkbox"/>	<input type="checkbox"/>	<input type="checkbox"/>	<input type="checkbox"/>	<input type="checkbox"/>	<input type="checkbox"/>	<input type="checkbox"/>	<input type="checkbox"/>	<input type="checkbox"/>	<input type="checkbox"/>
322 Accès confort														
3KA Vitrage acoustique														
459 Réglage électrique des sièges, avec mémoire														
488 Soutien lombaire côté conducteur et passager avant														
494 Chauffage des sièges conducteur et passager avant														
PACK CONNECTED DRIVE PROFESSIONAL	ZA6	3940.–	<input type="checkbox"/>	<input type="checkbox"/>	<input type="checkbox"/>	<input type="checkbox"/>	<input type="checkbox"/>		<input type="checkbox"/>	<input type="checkbox"/>	<input type="checkbox"/>	<input type="checkbox"/>	<input type="checkbox"/>	<input type="checkbox"/>
Seulement avec 676/688						<input type="checkbox"/>	<input type="checkbox"/>							
302 Installation d'alarme antivol														
6C4 Pack Connected Professional														
6NW Téléphonie avec chargement sans fil														
6U3 BMW Live Cockpit Professional														
6WD Hotspot WiFi														
PACK TECHNOLOGIE	ZF5	5840.–	<input type="checkbox"/>	<input type="checkbox"/>	<input type="checkbox"/>	<input type="checkbox"/>	<input type="checkbox"/>	<input type="checkbox"/>	<input type="checkbox"/>	<input type="checkbox"/>	<input type="checkbox"/>	<input type="checkbox"/>	<input type="checkbox"/>	<input type="checkbox"/>
Seulement avec Pack ConnectedDrive Professional			<input type="checkbox"/>	<input type="checkbox"/>	<input type="checkbox"/>	<input type="checkbox"/>	<input type="checkbox"/>		<input type="checkbox"/>	<input type="checkbox"/>	<input type="checkbox"/>	<input type="checkbox"/>	<input type="checkbox"/>	<input type="checkbox"/>
Seulement avec boîte de vitesses Steptronic/Steptronic Sport										<input type="checkbox"/>				
430 Kit rétroviseurs intérieur et extérieurs														
5AC Assistant de feux de route														
5AU Driving Assistant Professional														
5AZ Éclairage laser BMW														
610 BMW Head-Up Display														
6U8 Commande gestuelle BMW														



A close-up, low-angle shot of the front left corner of a blue BMW car. The image highlights the sleek, angular design of the headlight assembly, which features multiple LED light signatures. Below the headlight, a portion of the black kidney grille is visible. The car's body is a vibrant blue, with sharp lines defining its aerodynamic shape. The front wheel is a multi-spoke alloy design, with the BMW roundel logo at the center. The tire is a Pirelli Pilot Sport. The background is a blurred, sunlit street, suggesting a sense of motion and urban environment.

BMW LINES.

MODÈLE SPORT LINE.

Équipements additionnels du Modèle Advantage.

		CHF												
	Code	TVA incl.	318i	320i	320i xDrive	330i xDrive	M340i xDrive	330e	316d	318d	320d	320d xDrive	330d xDrive	M340d xDrive
MODÈLE SPORT LINE			7LD	3070.– 2560.–	<input type="checkbox"/>	<input type="checkbox"/>	<input type="checkbox"/>	<input type="checkbox"/>	<input type="checkbox"/>	<input type="checkbox"/>	<input type="checkbox"/>	<input type="checkbox"/>	<input type="checkbox"/>	
ÉQUIPEMENT OPTIONNELS COMPRIS														
KFSW Combinaison tissu/Sensatec Schwarz I Schwarz				<input type="checkbox"/>	<input type="checkbox"/>	<input type="checkbox"/>		<input type="checkbox"/>	<input type="checkbox"/>	<input type="checkbox"/>	<input type="checkbox"/>	<input type="checkbox"/>	<input type="checkbox"/>	
1S1 17", jantes en alliage léger à rayons en V style 776				<input type="checkbox"/>	<input type="checkbox"/>	<input type="checkbox"/>		<input type="checkbox"/>	<input type="checkbox"/>	<input type="checkbox"/>	<input type="checkbox"/>	<input type="checkbox"/>	<input type="checkbox"/>	
481 Sièges sport pour conducteur et passager avant				<input type="checkbox"/>	<input type="checkbox"/>	<input type="checkbox"/>		<input type="checkbox"/>	<input type="checkbox"/>	<input type="checkbox"/>	<input type="checkbox"/>	<input type="checkbox"/>	<input type="checkbox"/>	
4AT Inserts décoratifs noir brillant avec baguette d'accentuation chrome brillant perlé				<input type="checkbox"/>	<input type="checkbox"/>	<input type="checkbox"/>		<input type="checkbox"/>	<input type="checkbox"/>	<input type="checkbox"/>	<input type="checkbox"/>	<input type="checkbox"/>	<input type="checkbox"/>	
4UR Lumière ambiante				<input type="checkbox"/>	<input type="checkbox"/>	<input type="checkbox"/>		<input type="checkbox"/>	<input type="checkbox"/>	<input type="checkbox"/>	<input type="checkbox"/>	<input type="checkbox"/>	<input type="checkbox"/>	
5A1 Phares antibrouillard LED				<input type="checkbox"/>	<input type="checkbox"/>	<input type="checkbox"/>		<input type="checkbox"/>	<input type="checkbox"/>	<input type="checkbox"/>	<input type="checkbox"/>	<input type="checkbox"/>	<input type="checkbox"/>	
760 Shadow-Line brillant BMW Individual				<input type="checkbox"/>	<input type="checkbox"/>	<input type="checkbox"/>		<input type="checkbox"/>	<input type="checkbox"/>	<input type="checkbox"/>	<input type="checkbox"/>	<input type="checkbox"/>	<input type="checkbox"/>	
AUTRES ÉQUIPEMENTS														
Pare-chocs avant et arrière avec éléments design spécifiques en noir à haute brillance				<input type="checkbox"/>	<input type="checkbox"/>	<input type="checkbox"/>		<input type="checkbox"/>	<input type="checkbox"/>	<input type="checkbox"/>	<input type="checkbox"/>	<input type="checkbox"/>	<input type="checkbox"/>	
Élément design en forme de T à droite et à gauche en noir à haute brillance				<input type="checkbox"/>	<input type="checkbox"/>	<input type="checkbox"/>		<input type="checkbox"/>	<input type="checkbox"/>	<input type="checkbox"/>	<input type="checkbox"/>	<input type="checkbox"/>	<input type="checkbox"/>	
Baguettes décoratives du toit dans la couleur de la carrosserie				<input type="checkbox"/>	<input type="checkbox"/>	<input type="checkbox"/>		<input type="checkbox"/>	<input type="checkbox"/>	<input type="checkbox"/>	<input type="checkbox"/>	<input type="checkbox"/>	<input type="checkbox"/>	
Baguettes de seuil: insert en aluminium brossé, à l'avant avec inscription «BMW»				<input type="checkbox"/>	<input type="checkbox"/>	<input type="checkbox"/>		<input type="checkbox"/>	<input type="checkbox"/>	<input type="checkbox"/>	<input type="checkbox"/>	<input type="checkbox"/>	<input type="checkbox"/>	
Clé du véhicule spécifique Lines				<input type="checkbox"/>	<input type="checkbox"/>	<input type="checkbox"/>		<input type="checkbox"/>	<input type="checkbox"/>	<input type="checkbox"/>	<input type="checkbox"/>	<input type="checkbox"/>	<input type="checkbox"/>	
Des peintures, des jantes, des garnitures et des inserts décoratifs sélectionnés sont disponibles en combinaison avec le Modèle Sport Line. Votre partenaire BMW se fera un plaisir de vous conseiller														

MODÈLE LUXURY LINE.

Équipements additionnels du Modèle Advantage.

MODÈLE LUXURY LINE.														
Équipements additionnels du Modèle Advantage.														
	Code	CHF TVA incl.	318i	320i	320i xDrive	330i xDrive	M340i xDrive	330e	316d	318d	320d	320d xDrive	330d xDrive	M340d xDrive
MODÈLE LUXURY LINE	7LE	5580.– 5070.–	<input type="checkbox"/>	<input type="checkbox"/>	<input type="checkbox"/>	<input type="checkbox"/>		<input type="checkbox"/>	<input type="checkbox"/>	<input type="checkbox"/>	<input type="checkbox"/>	<input type="checkbox"/>	<input type="checkbox"/>	
ÉQUIPEMENT OPTIONNELS COMPRIS														
MAH7 Cuir «Vernasca» Schwarz piqure décorative l'Schwarz			<input type="checkbox"/>	<input type="checkbox"/>	<input type="checkbox"/>	<input type="checkbox"/>		<input type="checkbox"/>	<input type="checkbox"/>	<input type="checkbox"/>	<input type="checkbox"/>	<input type="checkbox"/>	<input type="checkbox"/>	
1UB 17, jantes en alliage léger à doubles rayons style 771			<input type="checkbox"/>	<input type="checkbox"/>	<input type="checkbox"/>	<input type="checkbox"/>		<input type="checkbox"/>	<input type="checkbox"/>	<input type="checkbox"/>	<input type="checkbox"/>	<input type="checkbox"/>	<input type="checkbox"/>	
4AW Tableau de bord en Sensatec			<input type="checkbox"/>	<input type="checkbox"/>	<input type="checkbox"/>	<input type="checkbox"/>		<input type="checkbox"/>	<input type="checkbox"/>	<input type="checkbox"/>	<input type="checkbox"/>	<input type="checkbox"/>	<input type="checkbox"/>	
4KC Inserts décoratifs en bois précieux frêne gris-brun à haute brillance avec baguette d'accentuation chrome brillant perlé			<input type="checkbox"/>	<input type="checkbox"/>	<input type="checkbox"/>	<input type="checkbox"/>		<input type="checkbox"/>	<input type="checkbox"/>	<input type="checkbox"/>	<input type="checkbox"/>	<input type="checkbox"/>	<input type="checkbox"/>	
4UR Lumière ambiante			<input type="checkbox"/>	<input type="checkbox"/>	<input type="checkbox"/>	<input type="checkbox"/>		<input type="checkbox"/>	<input type="checkbox"/>	<input type="checkbox"/>	<input type="checkbox"/>	<input type="checkbox"/>	<input type="checkbox"/>	
5A1 Phares antibrouillard LED			<input type="checkbox"/>	<input type="checkbox"/>	<input type="checkbox"/>	<input type="checkbox"/>		<input type="checkbox"/>	<input type="checkbox"/>	<input type="checkbox"/>	<input type="checkbox"/>	<input type="checkbox"/>	<input type="checkbox"/>	
AUTRES ÉQUIPEMENTS														
Grille de la calandre avec face avant des barres longitudinales chromée			<input type="checkbox"/>	<input type="checkbox"/>	<input type="checkbox"/>	<input type="checkbox"/>		<input type="checkbox"/>	<input type="checkbox"/>	<input type="checkbox"/>	<input type="checkbox"/>	<input type="checkbox"/>	<input type="checkbox"/>	
Élément design en forme de T à droite et à gauche en chrome à haute brillance			<input type="checkbox"/>	<input type="checkbox"/>	<input type="checkbox"/>	<input type="checkbox"/>		<input type="checkbox"/>	<input type="checkbox"/>	<input type="checkbox"/>	<input type="checkbox"/>	<input type="checkbox"/>	<input type="checkbox"/>	
Partie centrale de la jupe avant dans la géométrie spécifique Lines			<input type="checkbox"/>	<input type="checkbox"/>	<input type="checkbox"/>	<input type="checkbox"/>		<input type="checkbox"/>	<input type="checkbox"/>	<input type="checkbox"/>	<input type="checkbox"/>	<input type="checkbox"/>	<input type="checkbox"/>	
Partie inférieure du pare-chocs avant en noir à haute brillance			<input type="checkbox"/>	<input type="checkbox"/>	<input type="checkbox"/>	<input type="checkbox"/>		<input type="checkbox"/>	<input type="checkbox"/>	<input type="checkbox"/>	<input type="checkbox"/>	<input type="checkbox"/>	<input type="checkbox"/>	
Cache du logement des vitres, enjoliveur cache du cadre de vitre à l'avant et à l'arrière en chrome à haute brillance			<input type="checkbox"/>	<input type="checkbox"/>	<input type="checkbox"/>	<input type="checkbox"/>		<input type="checkbox"/>	<input type="checkbox"/>	<input type="checkbox"/>	<input type="checkbox"/>	<input type="checkbox"/>	<input type="checkbox"/>	
Pied de rétroviseur, enjoliveur cache montant B et rail guide de vitre en noir à haute brillance			<input type="checkbox"/>	<input type="checkbox"/>	<input type="checkbox"/>	<input type="checkbox"/>		<input type="checkbox"/>	<input type="checkbox"/>	<input type="checkbox"/>	<input type="checkbox"/>	<input type="checkbox"/>	<input type="checkbox"/>	
Baguettes décoratives du toit dans la couleur de la carrosserie			<input type="checkbox"/>	<input type="checkbox"/>	<input type="checkbox"/>	<input type="checkbox"/>		<input type="checkbox"/>	<input type="checkbox"/>	<input type="checkbox"/>	<input type="checkbox"/>	<input type="checkbox"/>	<input type="checkbox"/>	
Baguettes de seuil: insert en aluminium brossé, à l'avant avec inscription «BMW»			<input type="checkbox"/>	<input type="checkbox"/>	<input type="checkbox"/>	<input type="checkbox"/>		<input type="checkbox"/>	<input type="checkbox"/>	<input type="checkbox"/>	<input type="checkbox"/>	<input type="checkbox"/>	<input type="checkbox"/>	
Clé du véhicule spécifique Lines			<input type="checkbox"/>	<input type="checkbox"/>	<input type="checkbox"/>	<input type="checkbox"/>		<input type="checkbox"/>	<input type="checkbox"/>	<input type="checkbox"/>	<input type="checkbox"/>	<input type="checkbox"/>	<input type="checkbox"/>	
Des peintures, des jantes, des garnitures et des inserts décoratifs sélectionnés sont disponibles en combinaison avec le Modèle Luxury Line. Votre partenaire BMW se fera un plaisir de vous conseiller														

MODÈLE M SPORT.

Équipements additionnels du Modèle Advantage.

	Code	CHF TVA incl.	318i	320i	320i xDrive	330i xDrive	M340i xDrive	330e	316d	318d	320d	320d xDrive	330d xDrive	M340d xDrive
MODÈLE M SPORT	7LF	6490.– 5980.–	<input type="checkbox"/>	<input type="checkbox"/>	<input type="checkbox"/>	<input type="checkbox"/>		<input type="checkbox"/>	<input type="checkbox"/>	<input type="checkbox"/>	<input type="checkbox"/>	<input type="checkbox"/>	<input type="checkbox"/>	
ÉQUIPEMENT OPTIONNELS COMPRIS														
300 Alpinweiss			<input type="checkbox"/>	<input type="checkbox"/>	<input type="checkbox"/>	<input type="checkbox"/>		<input type="checkbox"/>	<input type="checkbox"/>	<input type="checkbox"/>	<input type="checkbox"/>	<input type="checkbox"/>	<input type="checkbox"/>	
KGNL Combinaison Alcantara/Sensatec Schwarz/piqûre contrastée Blau I Schwarz			<input type="checkbox"/>	<input type="checkbox"/>	<input type="checkbox"/>	<input type="checkbox"/>		<input type="checkbox"/>	<input type="checkbox"/>	<input type="checkbox"/>	<input type="checkbox"/>	<input type="checkbox"/>	<input type="checkbox"/>	
1RE 18", jantes en alliage léger M à doubles rayons style 790 M bicolores avec pneumatiques mixtes			<input type="checkbox"/>	<input type="checkbox"/>	<input type="checkbox"/>	<input type="checkbox"/>		<input type="checkbox"/>	<input type="checkbox"/>	<input type="checkbox"/>	<input type="checkbox"/>	<input type="checkbox"/>	<input type="checkbox"/>	
2NH Freins M Sport						<input type="checkbox"/>		<input type="checkbox"/>						<input type="checkbox"/>
2TB Boîte de vitesses Steptronic Sport				<input type="checkbox"/>	<input type="checkbox"/>	<input type="checkbox"/>		<input type="checkbox"/>			<input type="checkbox"/>	<input type="checkbox"/>	<input type="checkbox"/>	
2VL Direction sport variable			<input type="checkbox"/>	<input type="checkbox"/>	<input type="checkbox"/>	<input type="checkbox"/>		<input type="checkbox"/>	<input type="checkbox"/>	<input type="checkbox"/>	<input type="checkbox"/>	<input type="checkbox"/>	<input type="checkbox"/>	
481 Sièges sport pour conducteur et passager avant			<input type="checkbox"/>	<input type="checkbox"/>	<input type="checkbox"/>	<input type="checkbox"/>		<input type="checkbox"/>	<input type="checkbox"/>	<input type="checkbox"/>	<input type="checkbox"/>	<input type="checkbox"/>	<input type="checkbox"/>	
4KK Inserts décoratifs aluminium Tetragon avec baguette d'accentuation chrome brillant perlé			<input type="checkbox"/>	<input type="checkbox"/>	<input type="checkbox"/>	<input type="checkbox"/>		<input type="checkbox"/>	<input type="checkbox"/>	<input type="checkbox"/>	<input type="checkbox"/>	<input type="checkbox"/>	<input type="checkbox"/>	
4UR Lumière ambiante			<input type="checkbox"/>	<input type="checkbox"/>	<input type="checkbox"/>	<input type="checkbox"/>		<input type="checkbox"/>	<input type="checkbox"/>	<input type="checkbox"/>	<input type="checkbox"/>	<input type="checkbox"/>	<input type="checkbox"/>	
5A1 Phares antibrouillard LED			<input type="checkbox"/>	<input type="checkbox"/>	<input type="checkbox"/>	<input type="checkbox"/>		<input type="checkbox"/>	<input type="checkbox"/>	<input type="checkbox"/>	<input type="checkbox"/>	<input type="checkbox"/>	<input type="checkbox"/>	
704 Train roulant M Sport			<input type="checkbox"/>	<input type="checkbox"/>	<input type="checkbox"/>	<input type="checkbox"/>			<input type="checkbox"/>	<input type="checkbox"/>	<input type="checkbox"/>	<input type="checkbox"/>	<input type="checkbox"/>	
710 Volant en cuir M			<input type="checkbox"/>	<input type="checkbox"/>	<input type="checkbox"/>	<input type="checkbox"/>		<input type="checkbox"/>	<input type="checkbox"/>	<input type="checkbox"/>	<input type="checkbox"/>	<input type="checkbox"/>	<input type="checkbox"/>	
715 Pack aérodynamique M			<input type="checkbox"/>	<input type="checkbox"/>	<input type="checkbox"/>	<input type="checkbox"/>		<input type="checkbox"/>	<input type="checkbox"/>	<input type="checkbox"/>	<input type="checkbox"/>	<input type="checkbox"/>	<input type="checkbox"/>	
760 Shadow-Line brillant BMW Individual			<input type="checkbox"/>	<input type="checkbox"/>	<input type="checkbox"/>	<input type="checkbox"/>		<input type="checkbox"/>	<input type="checkbox"/>	<input type="checkbox"/>	<input type="checkbox"/>	<input type="checkbox"/>	<input type="checkbox"/>	
775 Ciel de pavillon BMW Individual anthracite			<input type="checkbox"/>	<input type="checkbox"/>	<input type="checkbox"/>	<input type="checkbox"/>		<input type="checkbox"/>	<input type="checkbox"/>	<input type="checkbox"/>	<input type="checkbox"/>	<input type="checkbox"/>	<input type="checkbox"/>	
AUTRES ÉQUIPEMENTS														
Pourtour de calandre et enjoliveurs d'embout d'échappement en chrome à haute brillance			<input type="checkbox"/>	<input type="checkbox"/>	<input type="checkbox"/>	<input type="checkbox"/>		<input type="checkbox"/>	<input type="checkbox"/>	<input type="checkbox"/>	<input type="checkbox"/>	<input type="checkbox"/>	<input type="checkbox"/>	
Baguettes décoratives du toit dans la couleur de la carrosserie			<input type="checkbox"/>	<input type="checkbox"/>	<input type="checkbox"/>	<input type="checkbox"/>		<input type="checkbox"/>	<input type="checkbox"/>	<input type="checkbox"/>	<input type="checkbox"/>	<input type="checkbox"/>	<input type="checkbox"/>	
Inscription M sur la paroi latérale avant, a gauche et à droite			<input type="checkbox"/>	<input type="checkbox"/>	<input type="checkbox"/>	<input type="checkbox"/>		<input type="checkbox"/>	<input type="checkbox"/>	<input type="checkbox"/>	<input type="checkbox"/>	<input type="checkbox"/>	<input type="checkbox"/>	
Combiné d'instruments avec affichage spécifique M			<input type="checkbox"/>	<input type="checkbox"/>	<input type="checkbox"/>	<input type="checkbox"/>		<input type="checkbox"/>	<input type="checkbox"/>	<input type="checkbox"/>	<input type="checkbox"/>	<input type="checkbox"/>	<input type="checkbox"/>	
Baguettes de seuil M à l'avant			<input type="checkbox"/>	<input type="checkbox"/>	<input type="checkbox"/>	<input type="checkbox"/>		<input type="checkbox"/>	<input type="checkbox"/>	<input type="checkbox"/>	<input type="checkbox"/>	<input type="checkbox"/>	<input type="checkbox"/>	
Tapis de sol spécifiques M (seulement en combinaison avec KGNL /MANL)			<input type="checkbox"/>	<input type="checkbox"/>	<input type="checkbox"/>	<input type="checkbox"/>		<input type="checkbox"/>	<input type="checkbox"/>	<input type="checkbox"/>	<input type="checkbox"/>	<input type="checkbox"/>	<input type="checkbox"/>	
Repose-pieds M			<input type="checkbox"/>	<input type="checkbox"/>	<input type="checkbox"/>	<input type="checkbox"/>		<input type="checkbox"/>	<input type="checkbox"/>	<input type="checkbox"/>	<input type="checkbox"/>	<input type="checkbox"/>	<input type="checkbox"/>	
Pédalier spécifique M			<input type="checkbox"/>	<input type="checkbox"/>	<input type="checkbox"/>	<input type="checkbox"/>		<input type="checkbox"/>	<input type="checkbox"/>	<input type="checkbox"/>	<input type="checkbox"/>	<input type="checkbox"/>	<input type="checkbox"/>	
Lever sélecteur avec inscription spécifique M (seulement avec boîte de vitesses manuelle)										<input type="checkbox"/>				
Clé du véhicule avec inscription M exclusive			<input type="checkbox"/>	<input type="checkbox"/>	<input type="checkbox"/>	<input type="checkbox"/>		<input type="checkbox"/>	<input type="checkbox"/>	<input type="checkbox"/>	<input type="checkbox"/>	<input type="checkbox"/>	<input type="checkbox"/>	
Des peintures, des jantes, des garnitures et des inserts décoratifs sélectionnés sont disponibles en combinaison avec le Modèle M Sport. Votre partenaire BMW se fera un plaisir de vous conseiller														

A high-angle, interior view of a BMW car's cockpit. The steering wheel is black leather with the BMW logo in the center and silver accents. The dashboard features a digital instrument cluster on the left and a central infotainment screen. The center console has a gear shifter and handbrake. The front seats are black leather with white stitching. The car is parked in a brightly lit area, possibly a dealership, with colorful displays visible through the windows.

ÉQUIPEMENTS EN OPTION.

ÉQUIPEMENTS EN OPTION.

	Code	CHF TVA incl.	318i	320i	320i xDrive	330i xDrive	M340i xDrive	330e	316d	318d	320d	320d xDrive	330d xDrive	M340d xDrive
Réservoir de carburant plus grand	1AG	210.–							<input type="checkbox"/>	<input type="checkbox"/>	<input type="checkbox"/>	<input type="checkbox"/>	<input checked="" type="checkbox"/>	<input checked="" type="checkbox"/>
– Augmentation de la capacité du réservoir de carburant de 40l à 59l – Augmentation de la capacité du réservoir AdBlue® de 10,4l à 18,9l														
XtraBoost	1CX	0.–						<input checked="" type="checkbox"/>						
– En plus mode de conduite «XTRABOOST» – Fonction eBoost avec comportement de conduite plus sportif – Puissance Boost électrique supplémentaire de jusque 30 kW – Sonorité sportive par ASD (Active Sound Design)														
19", jantes en alliage léger M à doubles rayons style 791 M bicolores Jet Black, polies, avec pneus sport et pneumatiques mixtes *	1PK	2130.–	<input type="checkbox"/>	<input type="checkbox"/>	<input type="checkbox"/>	<input type="checkbox"/>	<input type="checkbox"/>	<input type="checkbox"/>	<input type="checkbox"/>	<input type="checkbox"/>	<input type="checkbox"/>	<input type="checkbox"/>	<input type="checkbox"/>	<input type="checkbox"/>
À l'avant: 8 J × 19/pneus 225/40 R 19 À l'arrière: 8½ J × 19/pneus 255/35 R 19														
Seulement avec Modèle M Sport			<input type="checkbox"/>	<input type="checkbox"/>	<input type="checkbox"/>	<input type="checkbox"/>		<input type="checkbox"/>	<input type="checkbox"/>	<input type="checkbox"/>	<input type="checkbox"/>	<input type="checkbox"/>	<input type="checkbox"/>	
Seulement avec 2VF/704			<input type="checkbox"/>	<input type="checkbox"/>	<input type="checkbox"/>	<input type="checkbox"/>		<input type="checkbox"/>	<input type="checkbox"/>	<input type="checkbox"/>	<input type="checkbox"/>	<input type="checkbox"/>	<input type="checkbox"/>	
Seulement avec 2NH			<input type="checkbox"/>	<input type="checkbox"/>	<input type="checkbox"/>			<input type="checkbox"/>	<input type="checkbox"/>	<input type="checkbox"/>	<input type="checkbox"/>			
19", jantes en alliage léger M à doubles rayons style 791 M bicolores Jet Black, polies, avec pneumatiques mixtes et aptitude à rouler à plat *	1PL	930.–	<input type="checkbox"/>	<input type="checkbox"/>	<input type="checkbox"/>	<input type="checkbox"/>	<input type="checkbox"/>	<input type="checkbox"/>	<input type="checkbox"/>	<input type="checkbox"/>	<input type="checkbox"/>	<input type="checkbox"/>	<input type="checkbox"/>	<input type="checkbox"/>
À l'avant: 8 J × 19/pneus 225/40 R 19 À l'arrière: 8½ J × 19/pneus 255/35 R 19														
Seulement avec Modèle M Sport			<input type="checkbox"/>	<input type="checkbox"/>	<input type="checkbox"/>	<input type="checkbox"/>		<input type="checkbox"/>	<input type="checkbox"/>	<input type="checkbox"/>	<input type="checkbox"/>	<input type="checkbox"/>	<input type="checkbox"/>	
19", jantes en alliage léger M à doubles rayons style 791 M Jet Black uni avec pneus sport et pneumatiques mixtes *	1PN	2510.–	<input type="checkbox"/>	<input type="checkbox"/>	<input type="checkbox"/>	<input type="checkbox"/>	<input type="checkbox"/>	<input type="checkbox"/>	<input type="checkbox"/>	<input type="checkbox"/>	<input type="checkbox"/>	<input type="checkbox"/>	<input type="checkbox"/>	<input type="checkbox"/>
À l'avant: 8 J × 19/pneus 225/40 R 19 À l'arrière: 8½ J × 19/pneus 255/35 R 19														
Seulement avec Modèle M Sport			<input type="checkbox"/>	<input type="checkbox"/>	<input type="checkbox"/>	<input type="checkbox"/>		<input type="checkbox"/>	<input type="checkbox"/>	<input type="checkbox"/>	<input type="checkbox"/>	<input type="checkbox"/>	<input type="checkbox"/>	
Seulement avec 2VF/704			<input type="checkbox"/>	<input type="checkbox"/>	<input type="checkbox"/>	<input type="checkbox"/>		<input type="checkbox"/>	<input type="checkbox"/>	<input type="checkbox"/>	<input type="checkbox"/>	<input type="checkbox"/>	<input type="checkbox"/>	
Seulement avec 2NH			<input type="checkbox"/>	<input type="checkbox"/>	<input type="checkbox"/>			<input type="checkbox"/>	<input type="checkbox"/>	<input type="checkbox"/>	<input type="checkbox"/>			
19", jantes en alliage léger M à doubles rayons style 791 M Jet Black uni avec pneumatiques mixtes et aptitude à rouler à plat *	1PP	1310.–	<input type="checkbox"/>	<input type="checkbox"/>	<input type="checkbox"/>	<input type="checkbox"/>	<input type="checkbox"/>	<input type="checkbox"/>	<input type="checkbox"/>	<input type="checkbox"/>	<input type="checkbox"/>	<input type="checkbox"/>	<input type="checkbox"/>	<input type="checkbox"/>
À l'avant: 8 J × 19/pneus 225/40 R 19 À l'arrière: 8½ J × 19/pneus 255/35 R 19														
Seulement avec Modèle M Sport			<input type="checkbox"/>	<input type="checkbox"/>	<input type="checkbox"/>	<input type="checkbox"/>		<input type="checkbox"/>	<input type="checkbox"/>	<input type="checkbox"/>	<input type="checkbox"/>	<input type="checkbox"/>	<input type="checkbox"/>	
19", jantes en alliage léger BMW Individual à doubles rayons style 793 I bicolores Orbitgrau mat, polies, avec pneumatiques mixtes et aptitude à rouler à plat *	1PT	4000.– 2770.– 930.–	<input type="checkbox"/>	<input type="checkbox"/>	<input type="checkbox"/>	<input type="checkbox"/>	<input type="checkbox"/>	<input type="checkbox"/>	<input type="checkbox"/>	<input type="checkbox"/>	<input type="checkbox"/>	<input type="checkbox"/>	<input type="checkbox"/>	<input type="checkbox"/>
À l'avant: 8 J × 19/pneus 225/40 R 19 À l'arrière: 8½ J × 19/pneus 255/35 R 19														
En combinaison avec Modèle Sport Line		2640.–	<input type="checkbox"/>	<input type="checkbox"/>	<input type="checkbox"/>	<input type="checkbox"/>		<input type="checkbox"/>	<input type="checkbox"/>	<input type="checkbox"/>	<input type="checkbox"/>	<input type="checkbox"/>	<input type="checkbox"/>	
En combinaison avec Modèle Luxury Line		2770.–	<input type="checkbox"/>	<input type="checkbox"/>					<input type="checkbox"/>	<input type="checkbox"/>	<input type="checkbox"/>			
En combinaison avec Modèle M Sport		930.–	<input type="checkbox"/>	<input type="checkbox"/>	<input type="checkbox"/>	<input type="checkbox"/>		<input type="checkbox"/>	<input type="checkbox"/>	<input type="checkbox"/>	<input type="checkbox"/>	<input type="checkbox"/>	<input type="checkbox"/>	
19", jantes en alliage léger M à doubles rayons style 792 M bicolores Ceriumgrau mat, polies, avec pneus sport et pneumatiques mixtes *	1PV	2130.–					<input type="checkbox"/>							<input type="checkbox"/>
À l'avant: 8 J × 19/pneus 225/40 R 19 À l'arrière: 8½ J × 19/pneus 255/35 R 19														
19", jantes en alliage léger M à doubles rayons style 792 M bicolores Ceriumgrau mat, polies, avec pneumatiques mixtes et aptitude à rouler à plat *	1PW	930.–					<input type="checkbox"/>							<input type="checkbox"/>
À l'avant: 8 J × 19/pneus 225/40 R 19 À l'arrière: 8½ J × 19/pneus 255/35 R 19														
18", jantes en alliage léger M à doubles rayons style 790 M bicolores Orbitgrau métallisé, polies, avec pneumatiques mixtes *	1RE	0.–	<input type="checkbox"/>	<input type="checkbox"/>	<input type="checkbox"/>	<input type="checkbox"/>	<input checked="" type="checkbox"/>	<input type="checkbox"/>	<input type="checkbox"/>	<input type="checkbox"/>	<input type="checkbox"/>	<input type="checkbox"/>	<input type="checkbox"/>	<input checked="" type="checkbox"/>
À l'avant: 7½ J × 18/pneus 225/45 R 18 À l'arrière: 8½ J × 18/pneus 255/40 R 18														
Seulement avec Modèle M Sport			<input type="checkbox"/>	<input type="checkbox"/>	<input type="checkbox"/>	<input type="checkbox"/>		<input type="checkbox"/>	<input type="checkbox"/>	<input type="checkbox"/>	<input type="checkbox"/>	<input type="checkbox"/>	<input type="checkbox"/>	
17", jantes en alliage léger à rayons en V style 776 Ferricgrau	1S1	130.–	<input type="checkbox"/>	<input type="checkbox"/>	<input type="checkbox"/>	<input type="checkbox"/>		<input type="checkbox"/>	<input type="checkbox"/>	<input type="checkbox"/>	<input type="checkbox"/>	<input type="checkbox"/>	<input type="checkbox"/>	
7½ J × 17/pneus 225/50 R 17														
En combinaison avec Modèle Sport Line		0.–	<input type="checkbox"/>	<input type="checkbox"/>	<input type="checkbox"/>	<input type="checkbox"/>		<input type="checkbox"/>	<input type="checkbox"/>	<input type="checkbox"/>	<input type="checkbox"/>	<input type="checkbox"/>	<input type="checkbox"/>	
Seulement avec Modèle Sport Line/Modèle Luxury Line			<input type="checkbox"/>	<input type="checkbox"/>	<input type="checkbox"/>	<input type="checkbox"/>		<input type="checkbox"/>	<input type="checkbox"/>	<input type="checkbox"/>	<input type="checkbox"/>	<input type="checkbox"/>	<input type="checkbox"/>	
Pas avec 2VF/704			<input type="checkbox"/>	<input type="checkbox"/>	<input type="checkbox"/>	<input type="checkbox"/>		<input type="checkbox"/>	<input type="checkbox"/>	<input type="checkbox"/>	<input type="checkbox"/>	<input type="checkbox"/>	<input type="checkbox"/>	





	Code	CHF TVA incl.	318i	320i	320i xDrive	330i xDrive	M340i xDrive	330e	316d	318d	320d	320d xDrive	330d xDrive	M340d xDrive
17", jantes en alliage léger à rayons en V style 778 Reflexsilber	1S3	1600.–	■	■	■	■		■	■	■	■	■	■	
7½ J × 17/pneus 225/50 R 17														
Pas avec 2VF/704			■	■	■	■		■	■	■	■	■	■	
18", jantes en alliage léger à rayons en V style 780 bicolores Orbitgrau, polies	1S5	2800.– 1570.–	■	■	■	■		■	■	■	■	■	■	
7½ J × 18/pneus 225/45 R 18														
En combinaison avec Modèle Sport Line		1450.–	■	■	■	■		■	■	■	■	■	■	
En combinaison avec Modèle Luxury Line		1570.–	■	■				■	■	■				
Pas avec 2VF/704			■	■	■	■		■	■	■	■	■	■	
16", jantes en alliage léger à rayons en V style 774 Reflexsilber	1SX	0.–									■			
6½ J × 16/pneus 205/60 R 16														
Pas avec 2VF/704											■			
17", jantes en alliage léger à rayons en V style 775 bicolores Orbitgrau, polies	1SZ	1980.– 750.–	■	■	■	■		■	■	■	■	■	■	
7½ J × 17/pneus 225/50 R 17														
En combinaison avec Modèle Sport Line		620.–	■	■	■	■		■	■	■	■	■	■	
En combinaison avec Modèle Luxury Line		750.–	■	■				■	■	■				
Pas avec 2VF/704			■	■	■	■		■	■	■	■	■	■	
17", jantes en alliage léger à doubles rayons style 771 Reflexsilber	1UB	0.–	■	■	■	■		■	■	■	■	■	■	
7½ J × 17/pneus 225/50 R 17														
Seulement avec Modèle Sport Line/Modèle Luxury Line			■	■	■	■		■	■	■	■	■	■	
Pas avec 2VF/704			■	■	■	■		■	■	■	■	■	■	
18", jantes en alliage léger à doubles rayons style 782 bicolores Orbitgrau, polies	1UD	2800.– 1570.–	■	■	■	■		■	■	■	■	■	■	
7½ J × 18/pneus 225/45 R 18														
En combinaison avec Modèle Sport Line		1450.–	■	■	■	■		■	■	■	■	■	■	
En combinaison avec Modèle Luxury Line		1570.–	■	■				■	■	■				
Pas avec 2VF/704			■	■	■	■		■	■	■	■	■	■	
16", jantes en alliage léger style turbine 773, BMW EfficientDynamics, bicolores Orbitgrau, polies	1WA	940.–	■	■				■	■	■	■			
6½ J × 16/pneus 205/60 R 16														
Pas avec 2VF/704			■	■				■	■	■				
18", jantes en alliage léger à rayons en V style 780 bicolores Orbitgrau métallisé, polies, avec pneumatiques mixtes *	1WG	3070.– 1840.–	■	■	■	■		■	■	■	■	■	■	
À l'avant: 7½ J × 18/pneus 225/45 R 18														
À l'arrière: 8½ J × 18/pneus 255/40 R 18														
En combinaison avec Modèle Sport Line		1710.–	■	■	■	■		■	■	■	■	■	■	
En combinaison avec Modèle Luxury Line		1840.–	■	■				■	■	■				
Seulement avec 2VF/704			■	■	■	■		■	■	■	■	■	■	
18", jantes en alliage léger à rayons multiples style 781 bicolores Ferricgrau, polies	1YD	2800.– 1570.–	■	■	■	■		■	■	■	■	■	■	
7½ J × 18/pneus 225/45 R 18														
En combinaison avec Modèle Sport Line		1450.–	■	■	■	■		■	■	■	■	■	■	
En combinaison avec Modèle Luxury Line		1570.–	■	■				■	■	■				
Pas avec 2VF/704			■	■	■	■		■	■	■	■	■	■	
18", jantes en alliage léger à rayons multiples style 781 bicolores Ferricgrau, polies, avec pneumatiques mixtes *	1YV	3070.– 1840.–	■	■	■	■		■	■	■	■	■	■	
À l'avant: 7½ J × 18/pneus 225/45 R 18														
À l'arrière: 8½ J × 18/pneus 255/40 R 18														
En combinaison avec Modèle Sport Line		1710.–	■	■	■	■		■	■	■	■	■	■	
En combinaison avec Modèle Luxury Line		1840.–	■	■				■	■	■				
Seulement avec 2VF/704			■	■	■	■		■	■	■	■	■	■	
Train de roulement de série	225	0.–	■	■	■	■		■	■	■	■	■	■	
Remplacé l'option 704 «Train roulant M Sport»														
Seulement avec Modèle M Sport			■	■	■	■		■	■	■	■	■	■	
Volant chauffant	248	320.–	■	■	■	■	■	■	■	■	■	■	■	■

ÉQUIPEMENTS EN OPTION.

	Code	CHF TVA incl.	318i	320i	320i xDrive	330i xDrive	M340i xDrive	330e	316d	318d	320d	320d xDrive	330d xDrive	M340d xDrive
Freins M Sport	2NH	820.– 0.–	<input type="checkbox"/>	<input type="checkbox"/>	<input type="checkbox"/>	<input type="checkbox"/>	<input checked="" type="checkbox"/>	<input type="checkbox"/>	<input type="checkbox"/>	<input type="checkbox"/>	<input type="checkbox"/>	<input type="checkbox"/>	<input type="checkbox"/>	<input checked="" type="checkbox"/>
Étriers de frein peints en bleu avec inscription «M»														
Seulement avec Modèle M Sport														
Seulement avec 2VF/704														
Différentiel M Sport	2T4	1780.–				<input type="checkbox"/>	<input checked="" type="checkbox"/>						<input type="checkbox"/>	<input checked="" type="checkbox"/>
<ul style="list-style-type: none">– La répartition du couple de propulsion entre les roues arrière optimise la traction, l'agilité ainsi que la stabilité de conduite– Réglage électronique du degré de blocage de l'essieu arrière entre 0 et 100 % en fonction de la situation de conduite et de l'état de la chaussée– Traction: l'attribution variable de «plus de couple» sur la roue avec une meilleure adhérence au sol permet une meilleure traction (de démarrage) même dans les virages– Agilité: possibilité d'un potentiel supérieur d'accélération transversale et de dynamique de conduite, augmentation de l'adhérence en courbe du véhicule– Stabilité: stabilité et fiabilité des transferts de charge par un amortissement dynamique ciblé (action contre les mouvements de lacet du véhicule)– En fonction du réglage du commutateur de sensation de conduite et du mode DSC, le caractère s'étend d'une conduite orientée sur la traction jusqu'à un comportement dynamique et sportif maximal– Disponibilité également en mode DTC/DSC– Reconnaît les dérives (DSC-off) et réagit avec un couple de blocage maximal														
Seulement avec 2VL														
Kit anti-crevaisson	2VC	60.–	<input type="checkbox"/>	<input type="checkbox"/>	<input type="checkbox"/>	<input type="checkbox"/>	<input type="checkbox"/>	<input type="checkbox"/>	<input type="checkbox"/>	<input type="checkbox"/>	<input type="checkbox"/>	<input type="checkbox"/>	<input type="checkbox"/>	<input type="checkbox"/>
Châssis M adaptatif	2VF	1520.– 760.–		<input type="checkbox"/>	<input type="checkbox"/>	<input type="checkbox"/>	<input type="checkbox"/>	<input type="checkbox"/>		<input type="checkbox"/>	<input type="checkbox"/>	<input type="checkbox"/>	<input type="checkbox"/>	<input type="checkbox"/>
<ul style="list-style-type: none">– Réglage plus ferme des ressorts et amortisseurs, avec caisse surbaissée de 10 mm (330e sans surbaissement)– Par des amortisseurs régulés électroniquement, qui sont activés pour chaque roue individuelle, sportivité nettement augmentée tout en préservant un niveau de confort élevé– Assistance de direction adaptée en combinaison avec l'option 2VL «Direction sport variable» y compris Servotronic– Réglage élasto-cinématique approprié (carrossage plus élevé, mesures de carrosserie pour augmenter la rigidité)– Modification du réglage en fonction de celui du commutateur de sensation de conduite (p. ex. sur «Sport» comportement de conduite plus dynamique/ agile)– Extension du commutateur de sensation de conduite avec le mode Adaptive (adaptation de la force des amortisseurs en fonction de la situation) (seulement en combinaison avec l'option 508 «Déecteur d'obstacles de stationnement (PDC)» et l'option 6U2 «BMW Live Cockpit Plus» ou l'option 6U3 «BMW Live Cockpit Professional» et boîte de vitesses Steptronic/ Steptronic Sport)														
En combinaison avec Modèle M Sport														
Seulement avec 2VL														
Direction sport variable	2VL	0.–	<input type="checkbox"/>	<input type="checkbox"/>	<input type="checkbox"/>	<input type="checkbox"/>	<input checked="" type="checkbox"/>	<input type="checkbox"/>	<input type="checkbox"/>	<input type="checkbox"/>	<input type="checkbox"/>	<input type="checkbox"/>	<input type="checkbox"/>	<input checked="" type="checkbox"/>
<ul style="list-style-type: none">– Sportivité augmentée sans compromis sur l'utilisation au quotidien (grâce à une démultiplification de la direction et à un réglage de la direction adaptés)– Braquage sportif et direct grâce à une réduction de l'angle de braquage (amélioration de la cinématique et du réglage de la direction)– Braquage souple à vitesse lente lors de stationnements ou de bifurcations– Comportement de conduite intuitif et souple jusque dans les limites possibles (effort de braquage linéaire harmonieux, réponse optimisée)– Modification du réglage en fonction de celui du commutateur de sensation de conduite. Différenciation nette entre Confort et Sport (Sport: forces de braquage supérieures, amortissement moindre ; Confort: forces de braquage inférieures, amortissement augmenté)														
Seulement avec 2VF/704														
Volant en cuir BMW Individual	2XN	380.–	<input type="checkbox"/>	<input type="checkbox"/>	<input type="checkbox"/>	<input type="checkbox"/>		<input type="checkbox"/>	<input type="checkbox"/>	<input type="checkbox"/>	<input type="checkbox"/>	<input type="checkbox"/>	<input type="checkbox"/>	<input type="checkbox"/>
Pas avec Modèle M Sport														
Installation d'alarme antivol	302	640.– 0.–	<input type="checkbox"/>	<input type="checkbox"/>	<input type="checkbox"/>	<input type="checkbox"/>	<input type="checkbox"/>	<input type="checkbox"/>	<input type="checkbox"/>	<input type="checkbox"/>	<input type="checkbox"/>	<input type="checkbox"/>	<input type="checkbox"/>	<input type="checkbox"/>
En combinaison avec 6U3														
Actionnement automatique du hayon	316	640.–	<input type="checkbox"/>	<input type="checkbox"/>	<input type="checkbox"/>	<input type="checkbox"/>	<input type="checkbox"/>	<input type="checkbox"/>	<input type="checkbox"/>	<input type="checkbox"/>	<input type="checkbox"/>	<input type="checkbox"/>	<input type="checkbox"/>	<input type="checkbox"/>
Ouverture à distance avec clé de rechange, fermeture par la touche du coffre à bagages et la clé														


	Code	CHF TVA incl.	318i	320i	320i xDrive	330i xDrive	M340i xDrive	330e	316d	318d	320d	320d xDrive	330d xDrive	M340d xDrive
Inscription du modèle, suppression	320	0.–	<input type="checkbox"/>	<input type="checkbox"/>	<input type="checkbox"/>	<input type="checkbox"/>	<input type="checkbox"/>		<input type="checkbox"/>	<input type="checkbox"/>	<input type="checkbox"/>	<input type="checkbox"/>	<input type="checkbox"/>	<input type="checkbox"/>
Accès confort ¹	322	760.–	<input type="checkbox"/>	<input type="checkbox"/>	<input type="checkbox"/>	<input type="checkbox"/>	<input type="checkbox"/>	<input type="checkbox"/>	<input type="checkbox"/>	<input type="checkbox"/>	<input type="checkbox"/>	<input type="checkbox"/>	<input type="checkbox"/>	<input type="checkbox"/>
Contient les fonctions suivantes: – Accès sans clé à la voiture depuis toutes les portes et le hayon – Mise en scène de bienvenue à partir d'une approche de 2,5m au véhicule – Déverrouillage automatique à une approche d'env. 0,5m au véhicule – Verrouillage automatique lors d'un éloignement à partir de 3m du véhicule Comprend la «BMW Digital Key» avec les fonctions suivantes (pas avec boîte de vitesses manuelle): – Verrouillage et déverrouillage ainsi que démarrage du véhicule par l'utilisation d'un smartphone compatible (condition préalable: système d'exploitation Android, smartphone Samsung avec technologie NFC et fonction Secure Element intégrée) – Verrouillage et déverrouillage à l'approche du smartphone au lecteur NFC qui se trouve dans la poignée de porte côté conducteur (distance max. de 5 cm) – Démarrage du moteur lors du rangement du smartphone dans sa base ou sur le support de charge sans fil (possible pendant 30 secondes après le rangement du smartphone) – Une clé numérique pour smartphone est fournie (durée: un an, fonction intégrée dans l'application BMW Connected, première autorisation chez le concessionnaire) – Rachat de clés supplémentaires dans le ConnectedDrive Store (un transfert est possible sur l'application BMW Connected) – Association de profils de conducteurs possible avec BMW Digital Key – Une Key Card haut de gamme avec technologie NFC est comprise dans la livraison. Elle permet un accès sans clé au véhicule pour les utilisateurs sans smartphone compatible ou dans le cas d'une transmission à une personne tierce, p. ex. service voiturier, séjour à l'atelier, en cas de panne														
Pack Technique M	33T	440.–					<input type="checkbox"/>							
La capacité calorifique élevée du système de freinage et le système de refroidissement garantissent une capacité élevée durable dans des conditions de conduite (en particulier en combinaison avec des températures extérieures élevées) extrêmes Comprend des mises à niveau pour le système de refroidissement de la chaîne de transmission ainsi qu'une augmentation de la taille des freins sport M de 17" à 18" sur l'essieu avant (essieu arrière: 17") Pas avec 536														
Attache-remorque	3AC	1390.–	<input type="checkbox"/>	<input type="checkbox"/>	<input type="checkbox"/>	<input type="checkbox"/>	<input type="checkbox"/>	<input type="checkbox"/>	<input type="checkbox"/>	<input type="checkbox"/>	<input type="checkbox"/>	<input type="checkbox"/>	<input type="checkbox"/>	<input type="checkbox"/>
Commutateur de commande dans le coffre à bagages. Attelage de remorque repliable électroniquement. Peut être entièrement pivoté sous la jupe arrière. Contrôle de stabilisation pour le remorquage compris Charges remorquées: – 330e: 750kg – 318i: 1300kg – 320i, 316d, 318d, 320d: 1600kg – 320i xDrive, 330i xDrive, M340i xDrive, 320d xDrive, 330d xDrive, M340d xDrive: 1800kg Charge d'appui: 75kg Remarque: les valeurs ne s'appliquent qu'à l'attelage de remorque monté d'usine. Les charges remorquées pour solutions d'installation ultérieure peuvent varier et doivent être clarifiées														
Capuchons de rétroviseurs noirs	3BE	140.–	<input type="checkbox"/>	<input type="checkbox"/>	<input type="checkbox"/>	<input type="checkbox"/>	<input type="checkbox"/>	<input type="checkbox"/>	<input type="checkbox"/>	<input type="checkbox"/>	<input type="checkbox"/>	<input type="checkbox"/>	<input type="checkbox"/>	<input type="checkbox"/>
Seulement avec 7M9 Seulement avec Modèle Sport Line/Modèle M Sport														
Suppression inscription supplémentaire extérieure	3DZ	0.–	<input type="checkbox"/>	<input type="checkbox"/>	<input type="checkbox"/>	<input type="checkbox"/>	<input type="checkbox"/>	<input type="checkbox"/>	<input type="checkbox"/>	<input type="checkbox"/>	<input type="checkbox"/>	<input type="checkbox"/>	<input type="checkbox"/>	<input type="checkbox"/>
Des ailes latérales à l'avant Seulement avec Modèle M Sport														
Vitrage acoustique ¹	3KA	250.–	<input type="checkbox"/>	<input type="checkbox"/>	<input type="checkbox"/>	<input type="checkbox"/>	<input type="checkbox"/>	<input type="checkbox"/>	<input type="checkbox"/>	<input type="checkbox"/>	<input type="checkbox"/>	<input type="checkbox"/>	<input type="checkbox"/>	<input type="checkbox"/>
Le vitrage acoustique de série du pare-brise est complété par les deux vitres latérales avant en verre de sécurité feuilleté. Ceci augmente le confort de conduite en réduisant les bruits extérieurs avec le filtrage de certaines fréquences, protection anti-effraction supérieure grâce aux propriétés anti-bris, faible risque de blessure par les éclats de verre et protection supérieure contre les UV														

ÉQUIPEMENTS EN OPTION.

	Code	CHF TVA incl.	318i	320i	320i xDrive	330i xDrive	M340i xDrive	330e	316d	318d	320d	320d xDrive	330d xDrive	M340d xDrive
BMW Individual Extérieur Line aluminium satiné	3MB	520.–	<input type="checkbox"/>	<input type="checkbox"/>	<input type="checkbox"/>	<input type="checkbox"/>		<input type="checkbox"/>	<input type="checkbox"/>	<input type="checkbox"/>	<input type="checkbox"/>	<input type="checkbox"/>	<input type="checkbox"/>	
Équipements en aluminium satiné:														
– Cache du logement des vitres														
– Encadrement des vitres														
En combinaison avec Modèle Sport Line/Modèle M Sport		0.–	<input type="checkbox"/>	<input type="checkbox"/>	<input type="checkbox"/>	<input type="checkbox"/>		<input type="checkbox"/>	<input type="checkbox"/>	<input type="checkbox"/>	<input type="checkbox"/>	<input type="checkbox"/>	<input type="checkbox"/>	
Pas avec Modèle Luxury Line			<input type="checkbox"/>	<input type="checkbox"/>	<input type="checkbox"/>	<input type="checkbox"/>		<input type="checkbox"/>	<input type="checkbox"/>	<input type="checkbox"/>	<input type="checkbox"/>	<input type="checkbox"/>	<input type="checkbox"/>	
Toit ouvrant en verre, électrique	403	1620.–	<input type="checkbox"/>	<input type="checkbox"/>	<input type="checkbox"/>	<input type="checkbox"/>	<input type="checkbox"/>	<input type="checkbox"/>	<input type="checkbox"/>	<input type="checkbox"/>	<input type="checkbox"/>	<input type="checkbox"/>	<input type="checkbox"/>	<input type="checkbox"/>
Vitrage calorifuge	420	550.–	<input type="checkbox"/>	<input type="checkbox"/>	<input type="checkbox"/>	<input type="checkbox"/>	<input type="checkbox"/>	<input type="checkbox"/>	<input type="checkbox"/>	<input type="checkbox"/>	<input type="checkbox"/>	<input type="checkbox"/>	<input type="checkbox"/>	<input type="checkbox"/>
Kit rétroviseurs intérieur et extérieurs 	430	640.– 410.–	<input type="checkbox"/>	<input type="checkbox"/>	<input type="checkbox"/>	<input type="checkbox"/>	<input type="checkbox"/>	<input type="checkbox"/>	<input type="checkbox"/>	<input type="checkbox"/>	<input type="checkbox"/>	<input type="checkbox"/>	<input type="checkbox"/>	<input type="checkbox"/>
– Rétroviseurs intérieur et extérieurs côté conducteur, anti-éblouissement automatique par des capteurs intégrés														
– Fonction de rabattement des rétroviseurs extérieurs, électrique														
– Mémoire pour rétroviseurs extérieurs														
– Assistance parcage sur rétroviseur côté passager avant														
– Éléments de commande éclairés														
– Contient l'option 431 «Rétroviseur intérieur anti-éblouissement automatique»														
En combinaison avec Modèle Advantage/Modèle Sport Line/Modèle Luxury Line/Modèle M Sport		410.–	<input type="checkbox"/>	<input type="checkbox"/>	<input type="checkbox"/>	<input type="checkbox"/>		<input type="checkbox"/>	<input type="checkbox"/>	<input type="checkbox"/>	<input type="checkbox"/>	<input type="checkbox"/>	<input type="checkbox"/>	
Rétroviseur intérieur anti-éblouissement automatique	431	230.–	<input type="checkbox"/>	<input type="checkbox"/>	<input type="checkbox"/>	<input type="checkbox"/>	<input checked="" type="checkbox"/>	<input type="checkbox"/>	<input type="checkbox"/>	<input type="checkbox"/>	<input type="checkbox"/>	<input type="checkbox"/>	<input type="checkbox"/>	<input checked="" type="checkbox"/>
Commande d'anti-éblouissement par des capteurs intégrés qui mesurent la lumière arrivant de l'arrière et assombrissent le rétroviseur intérieur en fonction du degré d'éblouissement calculé														
En combinaison avec 430/Modèle Advantage/Modèle Sport Line/Modèle Luxury Line/Modèle M Sport		0.–	<input type="checkbox"/>	<input type="checkbox"/>	<input type="checkbox"/>	<input type="checkbox"/>		<input type="checkbox"/>	<input type="checkbox"/>	<input type="checkbox"/>	<input type="checkbox"/>	<input type="checkbox"/>	<input type="checkbox"/>	
Réglage électrique des sièges, avec mémoire 	459	1520.–	<input type="checkbox"/>	<input type="checkbox"/>	<input type="checkbox"/>	<input type="checkbox"/>	<input type="checkbox"/>	<input type="checkbox"/>	<input type="checkbox"/>	<input type="checkbox"/>	<input type="checkbox"/>	<input type="checkbox"/>	<input type="checkbox"/>	<input type="checkbox"/>
Sièges sport pour conducteur et passager avant	481	700.–	<input type="checkbox"/>	<input type="checkbox"/>	<input type="checkbox"/>	<input type="checkbox"/>	<input checked="" type="checkbox"/>	<input type="checkbox"/>	<input type="checkbox"/>	<input type="checkbox"/>	<input type="checkbox"/>	<input type="checkbox"/>	<input type="checkbox"/>	<input checked="" type="checkbox"/>
Joues de siège plus élevées, réglage électrique des joues de dossier et appuie-cuisses à réglage manuel														
En combinaison avec Modèle Sport Line/Modèle M Sport		0.–	<input type="checkbox"/>	<input type="checkbox"/>	<input type="checkbox"/>	<input type="checkbox"/>		<input type="checkbox"/>	<input type="checkbox"/>	<input type="checkbox"/>	<input type="checkbox"/>	<input type="checkbox"/>	<input type="checkbox"/>	
Soutien lombaire côté conducteur et passager avant 	488	320.–	<input type="checkbox"/>	<input type="checkbox"/>	<input type="checkbox"/>	<input type="checkbox"/>	<input type="checkbox"/>	<input type="checkbox"/>	<input type="checkbox"/>	<input type="checkbox"/>	<input type="checkbox"/>	<input type="checkbox"/>	<input type="checkbox"/>	<input type="checkbox"/>
Kit rangement	493	280.–	<input type="checkbox"/>	<input type="checkbox"/>	<input type="checkbox"/>	<input type="checkbox"/>	<input checked="" type="checkbox"/>	<input type="checkbox"/>	<input type="checkbox"/>	<input type="checkbox"/>	<input type="checkbox"/>	<input type="checkbox"/>	<input type="checkbox"/>	<input checked="" type="checkbox"/>
À l'intérieur:														
– Compartiment rabattable dans le tableau de bord côté conducteur														
– Console centrale, à l'arrière: une prise de courant (12 V) et une prise double USB (uniquement chargement: de type C/3,0 A)														
– Sièges conducteur et passager avant: Filets à l'arrière des dossiers, dans la couleur du cache du siège														
Dans le coffre:														
– Filet, noir, avec cadre, à gauche et à droite														
– Prise de courant (12 V), à droite, avec couvercle rabattable														
– Crochet multifonctionnel														
En combinaison avec Modèle Advantage/Modèle Sport Line/Modèle Luxury Line/Modèle M Sport		0.–	<input type="checkbox"/>	<input type="checkbox"/>	<input type="checkbox"/>	<input type="checkbox"/>		<input type="checkbox"/>	<input type="checkbox"/>	<input type="checkbox"/>	<input type="checkbox"/>	<input type="checkbox"/>	<input type="checkbox"/>	
Chauffage des sièges conducteur et passager avant 	494	480.–	<input type="checkbox"/>	<input type="checkbox"/>	<input type="checkbox"/>	<input type="checkbox"/>	<input type="checkbox"/>	<input type="checkbox"/>	<input type="checkbox"/>	<input type="checkbox"/>	<input type="checkbox"/>	<input type="checkbox"/>	<input type="checkbox"/>	<input type="checkbox"/>
En combinaison avec équipement cuir		0.–	<input type="checkbox"/>	<input type="checkbox"/>	<input type="checkbox"/>	<input type="checkbox"/>	<input type="checkbox"/>	<input type="checkbox"/>	<input type="checkbox"/>	<input type="checkbox"/>	<input type="checkbox"/>	<input type="checkbox"/>	<input type="checkbox"/>	<input type="checkbox"/>
Inserts décoratifs noir brillant avec baguette d'accentuation chrome brillant perlé	4AT	190.–	<input type="checkbox"/>	<input type="checkbox"/>	<input type="checkbox"/>	<input type="checkbox"/>		<input type="checkbox"/>	<input type="checkbox"/>	<input type="checkbox"/>	<input type="checkbox"/>	<input type="checkbox"/>	<input type="checkbox"/>	
En combinaison avec Modèle Luxury Line/Modèle Sport Line		0.–	<input type="checkbox"/>	<input type="checkbox"/>	<input type="checkbox"/>	<input type="checkbox"/>		<input type="checkbox"/>	<input type="checkbox"/>	<input type="checkbox"/>	<input type="checkbox"/>	<input type="checkbox"/>	<input type="checkbox"/>	
Pas avec Modèle M Sport			<input type="checkbox"/>	<input type="checkbox"/>	<input type="checkbox"/>	<input type="checkbox"/>		<input type="checkbox"/>	<input type="checkbox"/>	<input type="checkbox"/>	<input type="checkbox"/>	<input type="checkbox"/>	<input type="checkbox"/>	
Tableau de bord en Sensatec	4AW	640.–	<input type="checkbox"/>	<input type="checkbox"/>	<input type="checkbox"/>	<input type="checkbox"/>	<input type="checkbox"/>	<input type="checkbox"/>	<input type="checkbox"/>	<input type="checkbox"/>	<input type="checkbox"/>	<input type="checkbox"/>	<input type="checkbox"/>	<input type="checkbox"/>
Partie supérieure du tableau de bord en noir avec double couture grise														
Remarque: en combinaison avec cuir «Vernasca» Schwarz/piqûre contrastée Blau I Schwarz (MANL) avec couture double bleue														
En combinaison avec Modèle Luxury Line		0.–	<input type="checkbox"/>	<input type="checkbox"/>	<input type="checkbox"/>	<input type="checkbox"/>		<input type="checkbox"/>	<input type="checkbox"/>	<input type="checkbox"/>	<input type="checkbox"/>	<input type="checkbox"/>	<input type="checkbox"/>	
Ceintures de sécurité M	4GQ	380.–	<input type="checkbox"/>	<input type="checkbox"/>	<input type="checkbox"/>	<input type="checkbox"/>	<input type="checkbox"/>	<input type="checkbox"/>	<input type="checkbox"/>	<input type="checkbox"/>	<input type="checkbox"/>	<input type="checkbox"/>	<input type="checkbox"/>	<input type="checkbox"/>
Ceinture de sécurité en noir avec bandes spécifiques M														
Seulement avec Modèle M Sport			<input type="checkbox"/>	<input type="checkbox"/>	<input type="checkbox"/>	<input type="checkbox"/>		<input type="checkbox"/>	<input type="checkbox"/>	<input type="checkbox"/>	<input type="checkbox"/>	<input type="checkbox"/>	<input type="checkbox"/>	

	Code	CHF TVA incl.	318i	320i	320i xDrive	330i xDrive	M340i xDrive	330e	316d	318d	320d	320d xDrive	330d xDrive	M340d xDrive
Chauffage des sièges à l'avant et à l'arrière	4HA	490.–	☐	☐	☐	☐	☐	☐	☐	☐	☐	☐	☐	☐
Pas avec 494			☐	☐	☐	☐	☐	☐	☐	☐	☐	☐	☐	☐
Seulement avec équipement cuir + 534			☐	☐	☐	☐	☐	☐	☐	☐	☐	☐	☐	☐
Inserts décoratifs en bois précieux madrure chêne à pores ouverts avec baguette d'accentuation chrome brillant perlé	4KA	570.– 190.–	☐	☐	☐	☐	☐	☐	☐	☐	☐	☐	☐	☐
En combinaison avec Modèle Sport Line		380.–	☐	☐	☐	☐	☐	☐	☐	☐	☐	☐	☐	☐
En combinaison avec Modèle Luxury Line		0.–	☐	☐	☐	☐	☐	☐	☐	☐	☐	☐	☐	☐
En combinaison avec Modèle M Sport		190.–	☐	☐	☐	☐	☐	☐	☐	☐	☐	☐	☐	☐
Inserts décoratifs en bois précieux érable à pores ouverts avec baguette d'accentuation chrome brillant perlé	4KB	570.– 190.–	☐	☐	☐	☐	☐	☐	☐	☐	☐	☐	☐	☐
En combinaison avec Modèle Sport Line		380.–	☐	☐	☐	☐	☐	☐	☐	☐	☐	☐	☐	☐
En combinaison avec Modèle Luxury Line		0.–	☐	☐	☐	☐	☐	☐	☐	☐	☐	☐	☐	☐
En combinaison avec Modèle M Sport		190.–	☐	☐	☐	☐	☐	☐	☐	☐	☐	☐	☐	☐
Inserts décoratifs en bois précieux frêne gris-brun à haute brillance avec baguette d'accentuation chrome brillant perlé	4KC	570.– 190.–	☐	☐	☐	☐	☐	☐	☐	☐	☐	☐	☐	☐
En combinaison avec Modèle Sport Line		380.–	☐	☐	☐	☐	☐	☐	☐	☐	☐	☐	☐	☐
En combinaison avec Modèle Luxury Line		0.–	☐	☐	☐	☐	☐	☐	☐	☐	☐	☐	☐	☐
En combinaison avec Modèle M Sport		190.–	☐	☐	☐	☐	☐	☐	☐	☐	☐	☐	☐	☐
Inserts décoratifs aluminium Tetragon avec baguette d'accentuation chrome brillant perlé	4KK	0.–	☐	☐	☐	☐	■	☐	☐	☐	☐	☐	☐	■
Seulement avec Modèle M Sport			☐	☐	☐	☐	☐	☐	☐	☐	☐	☐	☐	☐
Inserts décoratifs aluminium «Mesheffect» avec baguette d'accentuation chrome brillant perlé	4KL	380.– 0.–	☐	☐	☐	☐	☐	☐	☐	☐	☐	☐	☐	☐
En combinaison avec Modèle Sport Line		190.–	☐	☐	☐	☐	☐	☐	☐	☐	☐	☐	☐	☐
En combinaison avec Modèle M Sport/Modèle Luxury Line		0.–	☐	☐	☐	☐	☐	☐	☐	☐	☐	☐	☐	☐
Tableau de bord BMW Individual recouvert de cuir	4M5	1590.–	☐	☐	☐	☐	☐	☐	☐	☐	☐	☐	☐	☐
Noir avec coutures contrastées en noir-gris: – Haut du tableau de bord gainé en cuir «Walknappa» – Bas du tableau de bord gainé en cuir «Merino»														
En combinaison avec Modèle Luxury Line		950.–	☐	☐	☐	☐	☐	☐	☐	☐	☐	☐	☐	☐
En combinaison avec BMW Individual équipement tout cuir «Merino»		0.–	☐	☐	☐	☐	☐	☐	☐	☐	☐	☐	☐	☐
Pas avec 4AW			☐	☐	☐	☐	☐	☐	☐	☐	☐	☐	☐	☐
Seulement avec 493 + équipement cuir			☐	☐	☐	☐	☐	☐	☐	☐	☐	☐	☐	☐
Inserts décoratifs BMW Individual laque piano noire avec baguette d'accentuation chrome brillant perlé	4ML	1080.– 700.–	☐	☐	☐	☐	☐	☐	☐	☐	☐	☐	☐	☐
En combinaison avec Modèle Sport Line		890.–	☐	☐	☐	☐	☐	☐	☐	☐	☐	☐	☐	☐
En combinaison avec Modèle Luxury Line		510.–	☐	☐	☐	☐	☐	☐	☐	☐	☐	☐	☐	☐
En combinaison avec Modèle M Sport		700.–	☐	☐	☐	☐	☐	☐	☐	☐	☐	☐	☐	☐
Placage galvanisé pour éléments de commande	4U0	130.–	☐	☐	☐	☐	☐	☐	☐	☐	☐	☐	☐	☐
– Touches du volant multifonctions (en combinaison avec l'option 710 «Volant en cuir M» en noir) – Unité de commande de la portière côté conducteur et côté passager avant avec lève-vitres – Boutons lève-vitre en arrière – Boutons de verrouillage des portes														
Lumière ambiante	4UR	470.–	☐	☐	☐	☐	■	☐	☐	☐	☐	☐	☐	■
Avec designs d'éclairage d'ambiance – Comprend 11 designs d'éclairage prédéfinis dans 6 couleurs (orange, vert, bleu, lilas, bronze et blanc) – En plus, le tapis de lumière met en scène, par une projection de lumière, un graphisme lumineux d'ambiance pour les zones de montée et de descente à gauche et à droite														
En combinaison avec Modèle Luxury Line/Modèle Sport Line/Modèle M Sport		0.–	☐	☐	☐	☐	☐	☐	☐	☐	☐	☐	☐	☐
Détecteur d'obstacles de stationnement (PDC) à l'avant et à l'arrière	508	890.–	☐	☐	☐	☐	■	☐	☐	☐	☐	☐	☐	■
En combinaison avec Modèle Advantage/Modèle Sport Line/Modèle Luxury Line/Modèle M Sport		0.–	☐	☐	☐	☐	☐	☐	☐	☐	☐	☐	☐	☐
Pas avec 5DM/5DN			☐	☐	☐	☐	☐	☐	☐	☐	☐	☐	☐	☐

ÉQUIPEMENTS EN OPTION.

	Code	CHF TVA incl.	318i	320i	320i xDrive	330i xDrive	M340i xDrive	330e	316d	318d	320d	320d xDrive	330d xDrive	M340d xDrive
Climatiseur automatique	534	930.–	<input type="checkbox"/>	<input type="checkbox"/>	<input type="checkbox"/>	<input type="checkbox"/>	<input checked="" type="checkbox"/>	<input type="checkbox"/>	<input type="checkbox"/>	<input type="checkbox"/>	<input type="checkbox"/>	<input type="checkbox"/>	<input type="checkbox"/>	<input checked="" type="checkbox"/>
<ul style="list-style-type: none">– Climatiseur automatique 3 zones avec dotation élargie– Détecteur de buée et capteur solaire– Filtre à charbon actif pour air frais et air recyclé– Ventilation à l'arrêt avec minuterie et fonctionnement direct– Visuel numérique dans console centrale à l'arrière														
En combinaison avec Modèle Advantage/Modèle Sport Line/Modèle Luxury Line/Modèle M Sport		0.–	<input type="checkbox"/>	<input type="checkbox"/>	<input type="checkbox"/>	<input type="checkbox"/>		<input type="checkbox"/>	<input type="checkbox"/>	<input type="checkbox"/>	<input type="checkbox"/>	<input type="checkbox"/>	<input type="checkbox"/>	
Chauffage indépendant	536	2030.–		<input type="checkbox"/>	<input type="checkbox"/>	<input type="checkbox"/>	<input type="checkbox"/>		<input type="checkbox"/>	<input type="checkbox"/>	<input type="checkbox"/>	<input type="checkbox"/>	<input type="checkbox"/>	<input type="checkbox"/>
<ul style="list-style-type: none">– Conditionnement thermique individuel de l'habitacle par basses températures au moyen d'un radiateur sans mise en marche du moteur– Y compris ventilation à l'arrêt quand il fait chaud, pour un habitacle frais– «BMW Display Key» (remplace une clé de véhicule standard)														
Seulement avec 1AG									<input type="checkbox"/>	<input type="checkbox"/>	<input type="checkbox"/>	<input type="checkbox"/>		
Phares antibrouillard LED	5A1	190.–	<input type="checkbox"/>	<input type="checkbox"/>	<input type="checkbox"/>	<input type="checkbox"/>		<input type="checkbox"/>	<input type="checkbox"/>	<input type="checkbox"/>	<input type="checkbox"/>	<input type="checkbox"/>	<input type="checkbox"/>	
En combinaison avec Modèle Luxury Line/Modèle Sport Line/Modèle M Sport		0.–	<input type="checkbox"/>	<input type="checkbox"/>	<input type="checkbox"/>	<input type="checkbox"/>		<input type="checkbox"/>	<input type="checkbox"/>	<input type="checkbox"/>	<input type="checkbox"/>	<input type="checkbox"/>	<input type="checkbox"/>	
Projecteurs à LED avec dotation élargie	5A4	1270.–	<input type="checkbox"/>	<input type="checkbox"/>	<input type="checkbox"/>	<input type="checkbox"/>	<input type="checkbox"/>	<input type="checkbox"/>	<input type="checkbox"/>	<input type="checkbox"/>	<input type="checkbox"/>	<input type="checkbox"/>	<input type="checkbox"/>	<input type="checkbox"/>
<ul style="list-style-type: none">– Feux de croisement (technologie bi-LED)– Feux de route (technologie bi-LED)– Feux de jour «lconlight en 1/2 de cercle» (technologie à LED)– Clignotants «sourcils» (technologie à LED)– Phares de virages adaptatifs (technologie à LED)														
Assistant de feux de route 	5AC	200.–	<input type="checkbox"/>	<input type="checkbox"/>	<input type="checkbox"/>	<input type="checkbox"/>	<input type="checkbox"/>	<input type="checkbox"/>	<input type="checkbox"/>	<input type="checkbox"/>	<input type="checkbox"/>	<input type="checkbox"/>	<input type="checkbox"/>	<input type="checkbox"/>
En combinaison avec l'option 5AZ «Éclairage laser BMW» y compris BMW Selective Beam, l'assistant de feux de route anti-éblouissement de BMW														
En combinaison avec 5AZ		0.–	<input type="checkbox"/>	<input type="checkbox"/>	<input type="checkbox"/>	<input type="checkbox"/>	<input type="checkbox"/>	<input type="checkbox"/>	<input type="checkbox"/>	<input type="checkbox"/>	<input type="checkbox"/>	<input type="checkbox"/>	<input type="checkbox"/>	<input type="checkbox"/>
Seulement avec 431			<input type="checkbox"/>	<input type="checkbox"/>	<input type="checkbox"/>	<input type="checkbox"/>	<input type="checkbox"/>	<input type="checkbox"/>	<input type="checkbox"/>	<input type="checkbox"/>	<input type="checkbox"/>	<input type="checkbox"/>	<input type="checkbox"/>	<input type="checkbox"/>
Protection active	5AL	440.–	<input type="checkbox"/>	<input type="checkbox"/>	<input type="checkbox"/>	<input type="checkbox"/>	<input type="checkbox"/>	<input type="checkbox"/>	<input type="checkbox"/>	<input type="checkbox"/>	<input type="checkbox"/>	<input type="checkbox"/>	<input type="checkbox"/>	<input type="checkbox"/>
Pack de sécurité pour le déclenchement de mesures de protection des passagers en cas de menaces d'accident: <ul style="list-style-type: none">– Prétensionneur de ceinture réversible– Fermeture automatique de la fenêtre– Fermeture du toit ouvrant en fonction de l'équipement														
Active Guard Plus	5AQ	0.–	<input checked="" type="checkbox"/>	<input checked="" type="checkbox"/>	<input checked="" type="checkbox"/>	<input checked="" type="checkbox"/>	<input checked="" type="checkbox"/>	<input checked="" type="checkbox"/>	<input checked="" type="checkbox"/>	<input checked="" type="checkbox"/>	<input checked="" type="checkbox"/>	<input checked="" type="checkbox"/>	<input checked="" type="checkbox"/>	<input checked="" type="checkbox"/>
<ul style="list-style-type: none">– Avertisseur de sortie de voie avec aide au maintien dans la file de circulation (actif à partir d'env. 70 km/h)– Avertisseur de piétons et de collision frontale avec fonction de ralentissement city– Speed Limit Info avec Speed Limit Assist (manuel)														
À noter: les fonctions du système comprises dans l'option n'agissent que dans les limites définies du système. La responsabilité et la réaction à l'égard de la situation de conduite réelle incombent au conducteur ou à la conductrice concerné(e)														
Driving Assistant	5AS	1140.–	<input type="checkbox"/>	<input type="checkbox"/>	<input type="checkbox"/>	<input type="checkbox"/>	<input type="checkbox"/>	<input type="checkbox"/>	<input type="checkbox"/>	<input type="checkbox"/>	<input type="checkbox"/>	<input type="checkbox"/>	<input type="checkbox"/>	<input type="checkbox"/>
Système de conduite assistée par caméra et radar composé de: <ul style="list-style-type: none">– Avertisseur de sortie de voie– Avertisseur de changement de file– Avertisseur de trafic transversal à l'arrière– Prévention de collision arrière														
À noter: les fonctions du système comprises dans l'option n'agissent que dans les limites définies du système. La responsabilité et la réaction à l'égard de la situation de conduite réelle incombent au conducteur ou à la conductrice concerné(e)														
Pas avec 5AU			<input type="checkbox"/>	<input type="checkbox"/>	<input type="checkbox"/>	<input type="checkbox"/>	<input type="checkbox"/>	<input type="checkbox"/>	<input type="checkbox"/>	<input type="checkbox"/>	<input type="checkbox"/>	<input type="checkbox"/>	<input type="checkbox"/>	<input type="checkbox"/>
Seulement avec 430 + 508/5DM/5DN			<input type="checkbox"/>	<input type="checkbox"/>	<input type="checkbox"/>	<input type="checkbox"/>	<input type="checkbox"/>	<input type="checkbox"/>	<input type="checkbox"/>	<input type="checkbox"/>	<input type="checkbox"/>	<input type="checkbox"/>	<input type="checkbox"/>	<input type="checkbox"/>




	Code	CHF TVA incl.	318i	320i	320i xDrive	330i xDrive	M340i xDrive	330e	316d	318d	320d	320d xDrive	330d xDrive	M340d xDrive
Driving Assistant Professional ³	5AU	2530.–	<input type="checkbox"/>	<input type="checkbox"/>	<input type="checkbox"/>	<input type="checkbox"/>	<input type="checkbox"/>	<input type="checkbox"/>	<input type="checkbox"/>	<input type="checkbox"/>	<input type="checkbox"/>	<input type="checkbox"/>	<input type="checkbox"/>	<input type="checkbox"/>
Système de conduite assistée par caméra et radar composé de:														
<ul style="list-style-type: none"> – 5AS «Driving Assistant» – 5DF «Régulateur de vitesse actif avec fonctionnement Stop & Go» – Assistance au braquage et guidage sur voie – Speed Limit Assist automatique – Avertissement de maintien de voie avec protection de collision latérale active – Avertisseur de trafic transversal à l'avant – Aide aux manœuvres d'évitement – Avertisseur d'intersection avec fonction de freinage urbain – Avertisseur de circulation à contresens – Assistant de freinage d'urgence 														
À noter: les fonctions du système comprises dans l'option n'agissent que dans les limites définies du système. La responsabilité et la réaction à l'égard de la situation de conduite réelle incombent au conducteur ou à la conductrice concerné(e)														
Pas avec 5AS/5DF			<input type="checkbox"/>	<input type="checkbox"/>	<input type="checkbox"/>	<input type="checkbox"/>	<input type="checkbox"/>	<input type="checkbox"/>	<input type="checkbox"/>	<input type="checkbox"/>	<input type="checkbox"/>	<input type="checkbox"/>	<input type="checkbox"/>	<input type="checkbox"/>
Seulement avec 508/5DM/5DN + 6U3 + 430			<input type="checkbox"/>	<input type="checkbox"/>	<input type="checkbox"/>	<input type="checkbox"/>	<input type="checkbox"/>	<input type="checkbox"/>	<input type="checkbox"/>	<input type="checkbox"/>	<input type="checkbox"/>	<input type="checkbox"/>	<input type="checkbox"/>	<input type="checkbox"/>
Pas avec boîte de vitesses manuelle										<input type="checkbox"/>				
Éclairage laser BMW ³	5AZ	2540.–	<input type="checkbox"/>	<input type="checkbox"/>	<input type="checkbox"/>	<input type="checkbox"/>	<input type="checkbox"/>	<input type="checkbox"/>	<input type="checkbox"/>	<input type="checkbox"/>	<input type="checkbox"/>	<input type="checkbox"/>	<input type="checkbox"/>	<input type="checkbox"/>
<ul style="list-style-type: none"> – Feux de croisement (technologie à LED) – Feux de route (technologie LED avec module laser à partir de 60 km/h) – Feux de jour «Iconlight en ¾ de cercle» (technologie à LED) – Clignotants «sourcils» (technologie à LED) – Phares de virages adaptatifs (technologie à LED) – Feux de bifurcation (technologie à LED) – BMW Selective Beam, l'assistant de feux de route anti-éblouissement de BMW 														
Caractéristiques techniques:														
<ul style="list-style-type: none"> – Les feux de route avec module laser ont une autonomie de jusqu'à 500m – La lumière de diodes laser bleues de haute puissance est concentrée sur une plaque de phosphore sous la forme d'une lumière blanche d'une extrême intensité 														
Y compris éléments design spécifiques en bleu ainsi qu'inscription exclusive «BMW Laser»														
Pas avec 5A4			<input type="checkbox"/>	<input type="checkbox"/>	<input type="checkbox"/>	<input type="checkbox"/>	<input type="checkbox"/>	<input type="checkbox"/>	<input type="checkbox"/>	<input type="checkbox"/>	<input type="checkbox"/>	<input type="checkbox"/>	<input type="checkbox"/>	<input type="checkbox"/>
Seulement avec 5AC			<input type="checkbox"/>	<input type="checkbox"/>	<input type="checkbox"/>	<input type="checkbox"/>	<input type="checkbox"/>	<input type="checkbox"/>	<input type="checkbox"/>	<input type="checkbox"/>	<input type="checkbox"/>	<input type="checkbox"/>	<input type="checkbox"/>	<input type="checkbox"/>
Régulateur de vitesse actif avec fonctionnement Stop & Go	5DF	560.–	<input type="checkbox"/>	<input type="checkbox"/>	<input type="checkbox"/>	<input type="checkbox"/>	<input type="checkbox"/>	<input type="checkbox"/>	<input type="checkbox"/>	<input type="checkbox"/>	<input type="checkbox"/>	<input type="checkbox"/>	<input type="checkbox"/>	<input type="checkbox"/>
Système de conduite assistée par caméra et radar composé de:														
<ul style="list-style-type: none"> – Le régulateur de vitesse avec régulation de distance permet 														
À noter: les fonctions du système comprises dans l'option n'agissent que dans les limites définies du système. La responsabilité et la réaction à l'égard de la situation de conduite réelle incombent au conducteur ou à la conductrice concerné(e)														
Pas avec boîte de vitesses manuelle										<input type="checkbox"/>				
Assistant de stationnement	5DM	1460.– 700.–	<input type="checkbox"/>	<input type="checkbox"/>	<input type="checkbox"/>	<input type="checkbox"/>	<input type="checkbox"/>	<input type="checkbox"/>	<input type="checkbox"/>	<input type="checkbox"/>	<input type="checkbox"/>	<input type="checkbox"/>	<input type="checkbox"/>	<input type="checkbox"/>
Système d'assistance au stationnement à base de caméra et d'ultrasons comprenant:														
<ul style="list-style-type: none"> – 508 «Déecteur d'obstacles de stationnement (PDC)» – Caméra de recul – Déecteur actif d'obstacles de stationnement (PDC) – Assistant de stationnement – Assistant de recul – Aide au stationnement latéral 														
À noter: les fonctions du système comprises dans l'option n'agissent que dans les limites définies du système. La responsabilité et la réaction à l'égard de la situation de conduite réelle incombent au conducteur ou à la conductrice concerné(e)														
En combinaison avec Modèle Advantage/Modèle Sport Line/Modèle Luxury Line/Modèle M Sport		700.–	<input type="checkbox"/>	<input type="checkbox"/>	<input type="checkbox"/>	<input type="checkbox"/>		<input type="checkbox"/>	<input type="checkbox"/>	<input type="checkbox"/>	<input type="checkbox"/>	<input type="checkbox"/>	<input type="checkbox"/>	
Pas avec 508/5DN			<input type="checkbox"/>	<input type="checkbox"/>	<input type="checkbox"/>	<input type="checkbox"/>	<input type="checkbox"/>	<input type="checkbox"/>	<input type="checkbox"/>	<input type="checkbox"/>	<input type="checkbox"/>	<input type="checkbox"/>	<input type="checkbox"/>	<input type="checkbox"/>

ÉQUIPEMENTS EN OPTION.

	Code	CHF TVA incl.	318i	320i	320i xDrive	330i xDrive	M340i xDrive	330e	316d	318d	320d	320d xDrive	330d xDrive	M340d xDrive
Assistant de stationnement Plus	5DN	2090.– 1330.–	<input type="checkbox"/>	<input type="checkbox"/>	<input type="checkbox"/>	<input type="checkbox"/>	<input type="checkbox"/>	<input type="checkbox"/>	<input type="checkbox"/>	<input type="checkbox"/>	<input type="checkbox"/>	<input type="checkbox"/>	<input type="checkbox"/>	<input type="checkbox"/>
Système d'assistance au stationnement à base de caméra et d'ultrasons comprenant système Surround View et Remote 3D View ainsi que les fonctions de l'option 5DM «Assistant de stationnement»														
Système Surround View: offre les fonctions à base de caméra Top View, Panorama View et 3D View. Les caméras avant, arrière et intégrées dans les rétroviseurs extérieurs permettent une vue panoramique sur 360° autour du véhicule, incluant une visualisation tridimensionnelle. La fonction Panorama View à l'avant et à l'arrière rend l'approche des intersections et des sorties plus sûre. Un affichage supplémentaire indique sur le Control Display la situation à droite et à gauche du véhicule. Les lignes de positionnement surimprimées facilitent le positionnement du véhicule sur la ligne d'arrêt. La fonction est activée via la touche Panorama View. Possibilité d'activation automatique par mémorisation de points de localisation personnels. La visibilité vers l'avant ou vers l'arrière dépend du rapport sélectionné														
Remote 3D View: transmission d'images statiques de 3D View par téléphonie mobile aux terminaux mobiles. La visibilité circulaire permet d'observer le véhicule et ses alentours depuis n'importe quelle perspective. La fonction peut, dans certaines circonstances, ne pas être disponible ou disponible de manière limitée dans des régions frontalières des pays limitrophes dans lesquels Remote 3D View n'est pas autorisé														
À noter: les fonctions du système comprises dans l'option n'agissent que dans les limites définies du système. La responsabilité et la réaction à l'égard de la situation de conduite réelle incombent au conducteur ou à la conductrice concerné(e)														
En combinaison avec Modèle Advantage/Modèle Sport Line/Modèle Luxury Line/Modèle M Sport		1330.–	<input type="checkbox"/>	<input type="checkbox"/>	<input type="checkbox"/>	<input type="checkbox"/>		<input type="checkbox"/>	<input type="checkbox"/>	<input type="checkbox"/>	<input type="checkbox"/>	<input type="checkbox"/>	<input type="checkbox"/>	
Pas avec 508/5DM			<input type="checkbox"/>	<input type="checkbox"/>	<input type="checkbox"/>	<input type="checkbox"/>	<input type="checkbox"/>	<input type="checkbox"/>	<input type="checkbox"/>	<input type="checkbox"/>	<input type="checkbox"/>	<input type="checkbox"/>	<input type="checkbox"/>	<input type="checkbox"/>
Seulement avec 430			<input type="checkbox"/>	<input type="checkbox"/>	<input type="checkbox"/>	<input type="checkbox"/>	<input type="checkbox"/>	<input type="checkbox"/>	<input type="checkbox"/>	<input type="checkbox"/>	<input type="checkbox"/>	<input type="checkbox"/>	<input type="checkbox"/>	<input type="checkbox"/>
BMW Head-Up Display	610	1390.–	<input type="checkbox"/>	<input type="checkbox"/>	<input type="checkbox"/>	<input type="checkbox"/>	<input type="checkbox"/>	<input type="checkbox"/>	<input type="checkbox"/>	<input type="checkbox"/>	<input type="checkbox"/>	<input type="checkbox"/>	<input type="checkbox"/>	<input type="checkbox"/>
Projection en couleurs sur le pare-brise des informations significatives pour la conduite et spécifiques à la situation														
Seulement avec 6U2/6U3			<input type="checkbox"/>	<input type="checkbox"/>	<input type="checkbox"/>	<input type="checkbox"/>	<input type="checkbox"/>	<input type="checkbox"/>	<input type="checkbox"/>	<input type="checkbox"/>	<input type="checkbox"/>	<input type="checkbox"/>	<input type="checkbox"/>	<input type="checkbox"/>
Préparation pour lecteur CD externe	65A	60.–	<input type="checkbox"/>	<input type="checkbox"/>	<input type="checkbox"/>	<input type="checkbox"/>	<input type="checkbox"/>	<input type="checkbox"/>	<input type="checkbox"/>	<input type="checkbox"/>	<input type="checkbox"/>	<input type="checkbox"/>	<input type="checkbox"/>	<input type="checkbox"/>
Système haut-parleurs HiFi	676	440.–	<input type="checkbox"/>	<input type="checkbox"/>	<input type="checkbox"/>	<input type="checkbox"/>	<input type="checkbox"/>	<input type="checkbox"/>	<input type="checkbox"/>	<input type="checkbox"/>	<input type="checkbox"/>	<input type="checkbox"/>	<input type="checkbox"/>	<input type="checkbox"/>
Système de haut-parleurs HiFi, amplificateur numérique, puissance d'amplification 205 W														
10 haut-parleurs: – 1 haut-parleur de médiums dans le tableau de bord – 3 haut-parleurs d'aigus dans les triangles des rétroviseurs et le tableau de bord – 4 haut-parleurs de médiums dans le revêtement de porte à l'avant et à l'arrière – 2 basses centrales sous les sièges avant														
Système harman/kardon® Surround Sound	688	1140.–	<input type="checkbox"/>	<input type="checkbox"/>	<input type="checkbox"/>	<input type="checkbox"/>	<input type="checkbox"/>	<input type="checkbox"/>	<input type="checkbox"/>	<input type="checkbox"/>	<input type="checkbox"/>	<input type="checkbox"/>	<input type="checkbox"/>	<input type="checkbox"/>
Amplificateur numérique avec équilibrage réglable individuellement, puissance d'amplification de 464 W, 9 canaux. Caches des haut-parleurs avec inscription harman/kardon®														
16 haut-parleurs: – 1 haut-parleur d'aigus central au milieu du tableau de bord – 1 haut-parleur de médiums central au milieu du tableau de bord – 2 haut-parleurs d'aigus dans les revêtements des portes avant (avec inscription harman/kardon®) – 2 haut-parleurs de médiums dans les revêtements des portes avant – 2 basses centrales sous les sièges avant – 2 haut-parleurs d'aigus dans les revêtements des portes arrière – 2 haut-parleurs de médiums dans les revêtements des portes arrière (avec inscription harman/kardon®) – 2 haut-parleurs d'aigus dans le couvre-bagages – 2 haut-parleurs de médiums dans le couvre-bagages (avec inscription harman/kardon®)														
Seulement avec 6U3			<input type="checkbox"/>	<input type="checkbox"/>	<input type="checkbox"/>	<input type="checkbox"/>	<input type="checkbox"/>	<input type="checkbox"/>	<input type="checkbox"/>	<input type="checkbox"/>	<input type="checkbox"/>	<input type="checkbox"/>	<input type="checkbox"/>	<input type="checkbox"/>

	Code	CHF TVA incl.	318i	320i	320i xDrive	330i xDrive	M340i xDrive	330e	316d	318d	320d	320d xDrive	330d xDrive	M340d xDrive
ConnectedDrive Services	6AK	0.–	■	■	■	■	■	■	■	■	■	■	■	■
<ul style="list-style-type: none"> – Comprennent l'utilisation gratuite d'applications véhicule par l'intermédiaire de BMW Online (accès aux informations météorologiques, aux actualités, à la recherche d'adresses, etc. inclus) pendant 3 ans – Inscription obligatoire pour les services personnalisables – Le service BMW Online peut être prolongé moyennant des frais à partir de 2 semaines avant la date d'expiration via le BMW ConnectedDrive Store 														
Pack Connected	6C1	0.–	■	■	■	■	■		■	■	■	■	■	■
Composés des Remote Services et du service Conciergerie														
Remote Services:														
<ul style="list-style-type: none"> – Utilisation de Remote Services (par exemple l'ouverture ou le verrouillage des portes, démarrage de la ventilation du véhicule) – Emplacement du véhicule grâce au Vehicle Finder 														
Service Conciergerie:														
<ul style="list-style-type: none"> – Service Conciergerie téléphonique avec un agent – Accès aux annuaires d'entreprises, aux points d'intérêt, aux heures d'ouverture, aux informations sur les vols, aux adresses, etc. – Réservation de chambres d'hôtel 														
Remarque: durée de 3 ans (la prolongation de la période d'utilisation est ensuite possible dans le BMW ConnectedDrive Store)														
Pack Connected Plus	6C2	260.–	□	□	□	□	□		□	□	□	□	□	□
Composé de:														
<ul style="list-style-type: none"> – Remote Services (pour trois ans) – Concierge Services (pour trois ans) – Real Time Traffic Information avec Hazard Preview (pour trois ans) – Préparation Apple CarPlay® (durée illimitée) – eDrive Services (seulement pour 330e) (pour trois ans) 														
Prolongation de chacun de ces services possible dans le BMW ConnectedDrive Store														
Seulement avec 6U2														
Pack Connected Professional ²	6C4	510.–	□	□	□	□	□	■	□	□	□	□	□	□
Composé de:														
<ul style="list-style-type: none"> – Remote Services (pour trois ans) – Concierge Services (pour trois ans) – Real Time Traffic Information avec Hazard Preview (pour trois ans) – Préparation Apple CarPlay® (durée illimitée) – In-Car Experiences (pour trois ans) – eDrive Services (seulement pour 330e) (pour trois ans) – Pack Connected Teaser (pour trois mois: BMW Music) – Connected Navigation avec On-Street Parking Information (pour trois ans) 														
Prolongation de chacun de ces services possible dans le BMW ConnectedDrive Store														
Seulement avec 6U3														

ÉQUIPEMENTS EN OPTION.

	Code	CHF TVA incl.	318i	320i	320i xDrive	330i xDrive	M340i xDrive	330e	316d	318d	320d	320d xDrive	330d xDrive	M340d xDrive
Téléphonie avec chargement sans fil 	6NW	570.–	<input type="checkbox"/>	<input type="checkbox"/>	<input type="checkbox"/>	<input type="checkbox"/>	<input type="checkbox"/>	<input type="checkbox"/>	<input type="checkbox"/>	<input type="checkbox"/>	<input type="checkbox"/>	<input type="checkbox"/>	<input type="checkbox"/>	<input type="checkbox"/>
Support pour smartphone à l'avant devant le porte-gobelets avec chargement par induction conformément au standard Qi pour les téléphones portables appropriés (y compris affichage à LED de l'état de charge et avertissement d'oubli du téléphone) et connexion à l'antenne extérieure														
Fonctionnalités étendues (en partie en fonction de l'équipement de l'appareil Bluetooth/USB):														
<ul style="list-style-type: none"> – Fonctionnalité mains libres pour le passager avant améliorée grâce à un deuxième microphone – Préparation hotspot WiFi: utilisation de la carte SIM intégrée dans le véhicule – 2 téléphones portables et un lecteur audio connectables en même temps via Bluetooth – Mise à jour logicielle pour multimédia et téléphonie par interface USB 														
Remarques:														
<ul style="list-style-type: none"> – Chargement sans fil sur les véhicules avec boîte mécanique sous l'accoudoir central – Pour garantir la fonction de chargement et la connexion à l'antenne extérieure, le smartphone doit être positionné avec la face arrière sur la surface de chargement – Pour certains smartphones sans fonction de chargement par induction conformément au standard Qi, des coques de chargement spéciales sont disponibles via BMW Pièces et Accessoires 														
BMW Live Cockpit Plus	6U2	1460.–	<input type="checkbox"/>	<input type="checkbox"/>	<input type="checkbox"/>	<input type="checkbox"/>	<input type="checkbox"/>		<input type="checkbox"/>	<input type="checkbox"/>	<input type="checkbox"/>	<input type="checkbox"/>	<input type="checkbox"/>	<input type="checkbox"/>
<ul style="list-style-type: none"> – Affichage central des informations (CID) de 8,8" avec fonctionnalité tactile (1280 × 480 pixels) – Ensemble d'instruments analogiques avec écran de 5,7" (640 × 160 pixels) – Système mains libres avec interface USB – Radio, lecteur MP3 et double tuner RDS – Système de navigation – iDrive Controller avec fonction tactile – Commande vocale intelligente – 2 ports USB pour le chargement et le transfert de données, interface Bluetooth/WiFi pour la connexion sans fil de terminaux mobiles – Connectivité 4G LTE: carte SIM fixe avec réseau 4G – Étendue des services connectés: sans limite de durée: Teleservices, appel d'urgence légal et intelligent; à durée limitée (trois ans): applications véhicule, mise à jour des cartes de navigation (par USB), commande vocale intelligente 														
Seulement avec 6C2			<input type="checkbox"/>	<input type="checkbox"/>	<input type="checkbox"/>	<input type="checkbox"/>	<input type="checkbox"/>		<input type="checkbox"/>	<input type="checkbox"/>	<input type="checkbox"/>	<input type="checkbox"/>	<input type="checkbox"/>	<input type="checkbox"/>
BMW Live Cockpit Professional * 	6U3	3740.–	<input type="checkbox"/>	<input type="checkbox"/>	<input type="checkbox"/>	<input type="checkbox"/>	<input type="checkbox"/>	<input checked="" type="checkbox"/>	<input type="checkbox"/>	<input type="checkbox"/>	<input type="checkbox"/>	<input type="checkbox"/>	<input type="checkbox"/>	<input type="checkbox"/>
<ul style="list-style-type: none"> – Affichage combiné comprenant un écran d'affichage 12,3" entièrement numérique et un Control Display 10,25" haute définition (1920 × 720 pixels) – BMW Operating System 7 avec widgets variables configurables qui affichent des informations en temps réel – Fonction navigation – Possibilités de commande intuitives au choix via BMW Intelligent Personal Assistant, qui peut également être activé par commande («Hey BMW»), par touches de sélection directe, par iDrive Controller avec fonctions de rotation ou de pression, par commande tactile sur le Control Display ou par commande gestuelle en option (6U8) – Compte utilisateur personnel: permet l'identification et l'autorisation explicites de l'utilisateur du véhicule avec son profil enregistré (via clé et PIN); tous les réglages définis pour la personne en question (siège, climatisation, données Entertainment etc.) sont mémorisés dans le profil – Système basé sur disque dur y compris 32 Go de mémoire (par exemple pour les fichiers audio) – 2 ports USB pour le chargement et le transfert de données, interface Bluetooth/WiFi pour la connexion sans fil de terminaux mobiles – Connectivité 4G LTE: carte SIM fixe avec réseau 4G – Étendue des services connectés: sans limite de durée: Teleservices, appel d'urgence légal et intelligent, Remote Software Upgrade; à durée limitée (trois ans): applications véhicule, mise à jour des cartes de navigation (par USB), commande vocale intelligente 														
Seulement avec 6C4			<input type="checkbox"/>	<input type="checkbox"/>	<input type="checkbox"/>	<input type="checkbox"/>	<input type="checkbox"/>		<input type="checkbox"/>	<input type="checkbox"/>	<input type="checkbox"/>	<input type="checkbox"/>	<input type="checkbox"/>	<input type="checkbox"/>
Seulement avec 676/688						<input type="checkbox"/>	<input type="checkbox"/>							<input type="checkbox"/>
Commande gestuelle BMW 	6U8	380.–	<input type="checkbox"/>	<input type="checkbox"/>	<input type="checkbox"/>	<input type="checkbox"/>	<input type="checkbox"/>	<input type="checkbox"/>	<input type="checkbox"/>	<input type="checkbox"/>	<input type="checkbox"/>	<input type="checkbox"/>	<input type="checkbox"/>	<input type="checkbox"/>
Les fonctions spécifiques peuvent être commandées dans la zone de reconnaissance au-dessus de la console centrale avant par un geste de la main														
Seulement avec 6U3			<input type="checkbox"/>	<input type="checkbox"/>	<input type="checkbox"/>	<input type="checkbox"/>	<input type="checkbox"/>	<input type="checkbox"/>	<input type="checkbox"/>	<input type="checkbox"/>	<input type="checkbox"/>	<input type="checkbox"/>	<input type="checkbox"/>	<input type="checkbox"/>

	Code	CHF TVA incl.	318i	320i	320i xDrive	330i xDrive	M340i xDrive	330e	316d	318d	320d	320d xDrive	330d xDrive	M340d xDrive
Hotspot WiFi	6WD	0.–	<input type="checkbox"/>	<input type="checkbox"/>	<input type="checkbox"/>	<input type="checkbox"/>	<input type="checkbox"/>	<input type="checkbox"/>	<input type="checkbox"/>	<input type="checkbox"/>	<input type="checkbox"/>	<input type="checkbox"/>	<input type="checkbox"/>	<input type="checkbox"/>
Permet de connecter des appareils périphériques mobiles à l'Internet au moyen de la carte SIM intégrée dans le véhicule. En fonction de la disponibilité LTE locale, on peut connecter jusqu'à 10 appareils à un débit maximum de 100 Mbit/s														
L'utilisation est payante (inscription et paiement via l'appareil du client). La facturation a lieu via un fournisseur tiers														
Seulement avec 6NW			<input type="checkbox"/>	<input type="checkbox"/>	<input type="checkbox"/>	<input type="checkbox"/>	<input type="checkbox"/>	<input type="checkbox"/>	<input type="checkbox"/>	<input type="checkbox"/>	<input type="checkbox"/>	<input type="checkbox"/>	<input type="checkbox"/>	<input type="checkbox"/>
Train roulant M Sport	704	760.–	<input type="checkbox"/>	<input type="checkbox"/>	<input type="checkbox"/>	<input type="checkbox"/>	<input checked="" type="checkbox"/>		<input type="checkbox"/>	<input type="checkbox"/>	<input type="checkbox"/>	<input type="checkbox"/>	<input type="checkbox"/>	<input checked="" type="checkbox"/>
– Réglage plus ferme des ressorts et amortisseurs, avec caisse surbaissée de 10 mm – Configuration du châssis encore plus directe pour une meilleure conduite sportive														
En combinaison avec Modèle M Sport		0.–	<input type="checkbox"/>	<input type="checkbox"/>	<input type="checkbox"/>	<input type="checkbox"/>			<input type="checkbox"/>	<input type="checkbox"/>	<input type="checkbox"/>	<input type="checkbox"/>	<input type="checkbox"/>	
Seulement avec 2VL			<input type="checkbox"/>	<input type="checkbox"/>	<input type="checkbox"/>	<input type="checkbox"/>	<input type="checkbox"/>		<input type="checkbox"/>	<input type="checkbox"/>	<input type="checkbox"/>	<input type="checkbox"/>	<input type="checkbox"/>	<input type="checkbox"/>
Volant en cuir M	710	280.–	<input type="checkbox"/>	<input type="checkbox"/>	<input type="checkbox"/>	<input type="checkbox"/>	<input checked="" type="checkbox"/>	<input type="checkbox"/>	<input type="checkbox"/>	<input type="checkbox"/>	<input type="checkbox"/>	<input type="checkbox"/>	<input type="checkbox"/>	<input checked="" type="checkbox"/>
En combinaison avec Modèle M Sport		0.–	<input type="checkbox"/>	<input type="checkbox"/>	<input type="checkbox"/>	<input type="checkbox"/>		<input type="checkbox"/>	<input type="checkbox"/>	<input type="checkbox"/>	<input type="checkbox"/>	<input type="checkbox"/>	<input type="checkbox"/>	
Pack aérodynamique M	715	0.–	<input type="checkbox"/>	<input type="checkbox"/>	<input type="checkbox"/>	<input type="checkbox"/>	<input checked="" type="checkbox"/>	<input type="checkbox"/>	<input type="checkbox"/>	<input type="checkbox"/>	<input type="checkbox"/>	<input type="checkbox"/>	<input type="checkbox"/>	<input checked="" type="checkbox"/>
– Pourtour de calandre en chrome à haute brillance avec barres de calandre en noir à haute brillance – Composants aérodynamiques dans la couleur de la carrosserie, comprenant le capotage des pare-chocs avant et arrière ainsi que les jupes latérales – Insert de capotage du pare-chocs arrière en Dark Shadow métallisé														
Seulement avec Modèle M Sport			<input type="checkbox"/>	<input type="checkbox"/>	<input type="checkbox"/>	<input type="checkbox"/>		<input type="checkbox"/>	<input type="checkbox"/>	<input type="checkbox"/>	<input type="checkbox"/>	<input type="checkbox"/>	<input type="checkbox"/>	
Spoiler arrière M	754	250.–	<input type="checkbox"/>	<input type="checkbox"/>	<input type="checkbox"/>	<input type="checkbox"/>	<input checked="" type="checkbox"/>	<input type="checkbox"/>	<input type="checkbox"/>	<input type="checkbox"/>	<input type="checkbox"/>	<input type="checkbox"/>	<input type="checkbox"/>	<input checked="" type="checkbox"/>
Gurney en couleur de la carrosserie														
Seulement avec Modèle M Sport			<input type="checkbox"/>	<input type="checkbox"/>	<input type="checkbox"/>	<input type="checkbox"/>		<input type="checkbox"/>	<input type="checkbox"/>	<input type="checkbox"/>	<input type="checkbox"/>	<input type="checkbox"/>	<input type="checkbox"/>	
Shadow-Line brillant BMW Individual	760	520.–	<input type="checkbox"/>	<input type="checkbox"/>	<input type="checkbox"/>	<input type="checkbox"/>	<input checked="" type="checkbox"/>	<input type="checkbox"/>	<input type="checkbox"/>	<input type="checkbox"/>	<input type="checkbox"/>	<input type="checkbox"/>	<input type="checkbox"/>	<input checked="" type="checkbox"/>
Exécution en noir à haute brillance: – Enjoliveur du triangle des rétroviseurs – Bras, pied et lunette de rétroviseur – Montant B et rail guide de vitre – Cache du logement des vitres – Encadrement des vitres														
En combinaison avec Modèle Luxury Line/Modèle Sport Line/Modèle M Sport		0.–	<input type="checkbox"/>	<input type="checkbox"/>	<input type="checkbox"/>	<input type="checkbox"/>		<input type="checkbox"/>	<input type="checkbox"/>	<input type="checkbox"/>	<input type="checkbox"/>	<input type="checkbox"/>	<input type="checkbox"/>	
Ciel de toit BMW Individual anthracite	775	380.–	<input type="checkbox"/>	<input type="checkbox"/>	<input type="checkbox"/>	<input type="checkbox"/>	<input checked="" type="checkbox"/>	<input type="checkbox"/>	<input type="checkbox"/>	<input type="checkbox"/>	<input type="checkbox"/>	<input type="checkbox"/>	<input type="checkbox"/>	<input checked="" type="checkbox"/>
En combinaison avec Modèle M Sport		0.–	<input type="checkbox"/>	<input type="checkbox"/>	<input type="checkbox"/>	<input type="checkbox"/>		<input type="checkbox"/>	<input type="checkbox"/>	<input type="checkbox"/>	<input type="checkbox"/>	<input type="checkbox"/>	<input type="checkbox"/>	
Baguettes de seuil avec inscription BMW Individual	778	0.–	<input type="checkbox"/>	<input type="checkbox"/>	<input type="checkbox"/>	<input type="checkbox"/>		<input type="checkbox"/>	<input type="checkbox"/>	<input type="checkbox"/>	<input type="checkbox"/>	<input type="checkbox"/>	<input type="checkbox"/>	
Pas avec Modèle M Sport			<input type="checkbox"/>	<input type="checkbox"/>	<input type="checkbox"/>	<input type="checkbox"/>		<input type="checkbox"/>	<input type="checkbox"/>	<input type="checkbox"/>	<input type="checkbox"/>	<input type="checkbox"/>	<input type="checkbox"/>	
Seulement avec BMW Individual équipement cuir/peinture BMW Individual			<input type="checkbox"/>	<input type="checkbox"/>	<input type="checkbox"/>	<input type="checkbox"/>		<input type="checkbox"/>	<input type="checkbox"/>	<input type="checkbox"/>	<input type="checkbox"/>	<input type="checkbox"/>	<input type="checkbox"/>	
Extension de garantie BMW	7CH	640.–	<input type="checkbox"/>	<input type="checkbox"/>	<input type="checkbox"/>	<input type="checkbox"/>	<input type="checkbox"/>	<input type="checkbox"/>	<input type="checkbox"/>	<input type="checkbox"/>	<input type="checkbox"/>	<input type="checkbox"/>	<input type="checkbox"/>	<input type="checkbox"/>
4 ans/200 000 km (au premier des deux termes échu, plus d'informations à la dernière page)														
Extension de garantie BMW	7CK	1410.–	<input type="checkbox"/>	<input type="checkbox"/>	<input type="checkbox"/>	<input type="checkbox"/>	<input type="checkbox"/>	<input type="checkbox"/>	<input type="checkbox"/>	<input type="checkbox"/>	<input type="checkbox"/>	<input type="checkbox"/>	<input type="checkbox"/>	<input type="checkbox"/>
5 ans/200 000 km (au premier des deux termes échu, plus d'informations à la dernière page)														
Shadow Line brillant BMW Individual avec dotation élargie	7M9	280.–	<input type="checkbox"/>	<input type="checkbox"/>	<input type="checkbox"/>	<input type="checkbox"/>	<input type="checkbox"/>	<input type="checkbox"/>	<input type="checkbox"/>	<input type="checkbox"/>	<input type="checkbox"/>	<input type="checkbox"/>	<input type="checkbox"/>	<input type="checkbox"/>
– Pourtour et barres de calandre en noir à haute brillance – Enjoliveurs d'embout d'échappement en noir chrome														
M340i/M340d: supplémentaire Panneaux de Aircurtain à l'avant en noir brillant, capuchons de rétroviseur en couleur de la carrosserie														
Seulement avec Modèle M Sport + 760			<input type="checkbox"/>	<input type="checkbox"/>	<input type="checkbox"/>	<input type="checkbox"/>		<input type="checkbox"/>	<input type="checkbox"/>	<input type="checkbox"/>	<input type="checkbox"/>	<input type="checkbox"/>	<input type="checkbox"/>	
Baguettes intérieures BMW Individual en aluminium brillant avec baguette d'accentuation Perlglanz chromé	XED	1080.– 700.–	<input type="checkbox"/>	<input type="checkbox"/>	<input type="checkbox"/>	<input type="checkbox"/>	<input type="checkbox"/>	<input type="checkbox"/>	<input type="checkbox"/>	<input type="checkbox"/>	<input type="checkbox"/>	<input type="checkbox"/>	<input type="checkbox"/>	<input type="checkbox"/>
En combinaison avec Modèle Sport Line		890.–	<input type="checkbox"/>	<input type="checkbox"/>	<input type="checkbox"/>	<input type="checkbox"/>		<input type="checkbox"/>	<input type="checkbox"/>	<input type="checkbox"/>	<input type="checkbox"/>	<input type="checkbox"/>	<input type="checkbox"/>	
En combinaison avec Modèle Luxury Line		510.–	<input type="checkbox"/>	<input type="checkbox"/>	<input type="checkbox"/>	<input type="checkbox"/>		<input type="checkbox"/>	<input type="checkbox"/>	<input type="checkbox"/>	<input type="checkbox"/>	<input type="checkbox"/>	<input type="checkbox"/>	
En combinaison avec Modèle M Sport		700.–	<input type="checkbox"/>	<input type="checkbox"/>	<input type="checkbox"/>	<input type="checkbox"/>		<input type="checkbox"/>	<input type="checkbox"/>	<input type="checkbox"/>	<input type="checkbox"/>	<input type="checkbox"/>	<input type="checkbox"/>	

ÉQUIPEMENTS EN OPTION.

	Code	CHF TVA incl.	318i	320i	320i xDrive	330i xDrive	M340i xDrive	330e	316d	318d	320d	320d xDrive	330d xDrive	M340d xDrive
Finition en bois précieux BMW Individual «Fineline» noir avec effet argenté poreux avec baguette d'accentuation Perlglanz chromé	XEU	1080.– 700.–	<input type="checkbox"/>	<input type="checkbox"/>	<input type="checkbox"/>	<input type="checkbox"/>	<input type="checkbox"/>	<input type="checkbox"/>	<input type="checkbox"/>	<input type="checkbox"/>	<input type="checkbox"/>	<input type="checkbox"/>	<input type="checkbox"/>	<input type="checkbox"/>
En combinaison avec Modèle Sport Line		890.–	<input type="checkbox"/>	<input type="checkbox"/>	<input type="checkbox"/>	<input type="checkbox"/>		<input type="checkbox"/>	<input type="checkbox"/>	<input type="checkbox"/>	<input type="checkbox"/>	<input type="checkbox"/>	<input type="checkbox"/>	
En combinaison avec Modèle Luxury Line		510.–	<input type="checkbox"/>	<input type="checkbox"/>	<input type="checkbox"/>	<input type="checkbox"/>		<input type="checkbox"/>	<input type="checkbox"/>	<input type="checkbox"/>	<input type="checkbox"/>	<input type="checkbox"/>	<input type="checkbox"/>	
En combinaison avec Modèle M Sport		700.–	<input type="checkbox"/>	<input type="checkbox"/>	<input type="checkbox"/>	<input type="checkbox"/>		<input type="checkbox"/>	<input type="checkbox"/>	<input type="checkbox"/>	<input type="checkbox"/>	<input type="checkbox"/>	<input type="checkbox"/>	
Tissu «Hevelius»	EH	0.–	■	■	■	■		■	■	■	■	■	■	
Anthrazit I Schwarz	EHAT		<input type="checkbox"/>	<input type="checkbox"/>	<input type="checkbox"/>	<input type="checkbox"/>		<input type="checkbox"/>	<input type="checkbox"/>	<input type="checkbox"/>	<input type="checkbox"/>	<input type="checkbox"/>	<input type="checkbox"/>	
Pas avec 481			<input type="checkbox"/>	<input type="checkbox"/>	<input type="checkbox"/>	<input type="checkbox"/>		<input type="checkbox"/>	<input type="checkbox"/>	<input type="checkbox"/>	<input type="checkbox"/>	<input type="checkbox"/>	<input type="checkbox"/>	
Sensatec	KC	640.–	<input type="checkbox"/>	<input type="checkbox"/>	<input type="checkbox"/>	<input type="checkbox"/>		<input type="checkbox"/>	<input type="checkbox"/>	<input type="checkbox"/>	<input type="checkbox"/>	<input type="checkbox"/>	<input type="checkbox"/>	
En combinaison avec Modèle Sport Line		130.–	<input type="checkbox"/>	<input type="checkbox"/>	<input type="checkbox"/>	<input type="checkbox"/>		<input type="checkbox"/>	<input type="checkbox"/>	<input type="checkbox"/>	<input type="checkbox"/>	<input type="checkbox"/>	<input type="checkbox"/>	
Canberrabeige I Canberrabeige	KCCY		<input type="checkbox"/>	<input type="checkbox"/>	<input type="checkbox"/>	<input type="checkbox"/>		<input type="checkbox"/>	<input type="checkbox"/>	<input type="checkbox"/>	<input type="checkbox"/>	<input type="checkbox"/>	<input type="checkbox"/>	
Canberrabeige I Schwarz	KCFY		<input type="checkbox"/>	<input type="checkbox"/>	<input type="checkbox"/>	<input type="checkbox"/>		<input type="checkbox"/>	<input type="checkbox"/>	<input type="checkbox"/>	<input type="checkbox"/>	<input type="checkbox"/>	<input type="checkbox"/>	
Schwarz I Schwarz	KCSW		<input type="checkbox"/>	<input type="checkbox"/>	<input type="checkbox"/>	<input type="checkbox"/>		<input type="checkbox"/>	<input type="checkbox"/>	<input type="checkbox"/>	<input type="checkbox"/>	<input type="checkbox"/>	<input type="checkbox"/>	
Combinaison tissu / Sensatec	KF	510.–	<input type="checkbox"/>	<input type="checkbox"/>	<input type="checkbox"/>	<input type="checkbox"/>		<input type="checkbox"/>	<input type="checkbox"/>	<input type="checkbox"/>	<input type="checkbox"/>	<input type="checkbox"/>	<input type="checkbox"/>	
En combinaison avec Modèle Sport Line		0.–	<input type="checkbox"/>	<input type="checkbox"/>	<input type="checkbox"/>	<input type="checkbox"/>		<input type="checkbox"/>	<input type="checkbox"/>	<input type="checkbox"/>	<input type="checkbox"/>	<input type="checkbox"/>	<input type="checkbox"/>	
Schwarz I Schwarz	KFSW		<input type="checkbox"/>	<input type="checkbox"/>	<input type="checkbox"/>	<input type="checkbox"/>		<input type="checkbox"/>	<input type="checkbox"/>	<input type="checkbox"/>	<input type="checkbox"/>	<input type="checkbox"/>	<input type="checkbox"/>	
Seulement avec 481			<input type="checkbox"/>	<input type="checkbox"/>	<input type="checkbox"/>	<input type="checkbox"/>		<input type="checkbox"/>	<input type="checkbox"/>	<input type="checkbox"/>	<input type="checkbox"/>	<input type="checkbox"/>	<input type="checkbox"/>	
Combinaison Alcantara / Sensatec	KG	0.–	<input type="checkbox"/>	<input type="checkbox"/>	<input type="checkbox"/>	<input type="checkbox"/>	■	<input type="checkbox"/>	<input type="checkbox"/>	<input type="checkbox"/>	<input type="checkbox"/>	<input type="checkbox"/>	<input type="checkbox"/>	■
Schwarz / piqûre contrastée Blau I Schwarz	KGNL		<input type="checkbox"/>	<input type="checkbox"/>	<input type="checkbox"/>	<input type="checkbox"/>	<input type="checkbox"/>	<input type="checkbox"/>	<input type="checkbox"/>	<input type="checkbox"/>	<input type="checkbox"/>	<input type="checkbox"/>	<input type="checkbox"/>	<input type="checkbox"/>
Seulement avec Modèle M Sport			<input type="checkbox"/>	<input type="checkbox"/>	<input type="checkbox"/>	<input type="checkbox"/>		<input type="checkbox"/>	<input type="checkbox"/>	<input type="checkbox"/>	<input type="checkbox"/>	<input type="checkbox"/>	<input type="checkbox"/>	
Cuir «Vernasca»	MA	3080.– 2330.–	<input type="checkbox"/>	<input type="checkbox"/>	<input type="checkbox"/>	<input type="checkbox"/>	<input type="checkbox"/>	<input type="checkbox"/>	<input type="checkbox"/>	<input type="checkbox"/>	<input type="checkbox"/>	<input type="checkbox"/>	<input type="checkbox"/>	<input type="checkbox"/>
Étendue cuir «Vernasca»: 1 ^{er} rang de sièges: – Partie centrale des sièges – Parties latérales des sièges – Bande centrale repose-tête – Accoudoir central														
2 ^e rang de sièges: – Partie centrale des sièges – Bande centrale repose-tête des places extérieures														
En combinaison avec Modèle Sport Line		2590.–	<input type="checkbox"/>	<input type="checkbox"/>	<input type="checkbox"/>	<input type="checkbox"/>		<input type="checkbox"/>	<input type="checkbox"/>	<input type="checkbox"/>	<input type="checkbox"/>	<input type="checkbox"/>	<input type="checkbox"/>	
En combinaison avec Modèle Luxury Line		0.–	<input type="checkbox"/>	<input type="checkbox"/>	<input type="checkbox"/>	<input type="checkbox"/>		<input type="checkbox"/>	<input type="checkbox"/>	<input type="checkbox"/>	<input type="checkbox"/>	<input type="checkbox"/>	<input type="checkbox"/>	
En combinaison avec Modèle M Sport		2330.–	<input type="checkbox"/>	<input type="checkbox"/>	<input type="checkbox"/>	<input type="checkbox"/>		<input type="checkbox"/>	<input type="checkbox"/>	<input type="checkbox"/>	<input type="checkbox"/>	<input type="checkbox"/>	<input type="checkbox"/>	
Canberrabeige piqûre décorative I Schwarz	MAFO		<input type="checkbox"/>	<input type="checkbox"/>	<input type="checkbox"/>	<input type="checkbox"/>		<input type="checkbox"/>	<input type="checkbox"/>	<input type="checkbox"/>	<input type="checkbox"/>	<input type="checkbox"/>	<input type="checkbox"/>	
Canberrabeige piqûre décorative I Canberrabeige	MAFX		<input type="checkbox"/>	<input type="checkbox"/>	<input type="checkbox"/>	<input type="checkbox"/>	<input type="checkbox"/>	<input type="checkbox"/>	<input type="checkbox"/>	<input type="checkbox"/>	<input type="checkbox"/>	<input type="checkbox"/>	<input type="checkbox"/>	<input type="checkbox"/>
Schwarz piqûre décorative I Schwarz	MAH7		<input type="checkbox"/>	<input type="checkbox"/>	<input type="checkbox"/>	<input type="checkbox"/>	<input type="checkbox"/>	<input type="checkbox"/>	<input type="checkbox"/>	<input type="checkbox"/>	<input type="checkbox"/>	<input type="checkbox"/>	<input type="checkbox"/>	<input type="checkbox"/>
Mokka piqûre décorative I Schwarz	MAMU		<input type="checkbox"/>	<input type="checkbox"/>	<input type="checkbox"/>	<input type="checkbox"/>	<input type="checkbox"/>	<input type="checkbox"/>	<input type="checkbox"/>	<input type="checkbox"/>	<input type="checkbox"/>	<input type="checkbox"/>	<input type="checkbox"/>	<input type="checkbox"/>
Schwarz piqûre décorative / finition exclusive Orange I Schwarz	MANJ		<input type="checkbox"/>	<input type="checkbox"/>	<input type="checkbox"/>	<input type="checkbox"/>		<input type="checkbox"/>	<input type="checkbox"/>	<input type="checkbox"/>	<input type="checkbox"/>	<input type="checkbox"/>	<input type="checkbox"/>	
Seulement avec Modèle Sport Line + 481			<input type="checkbox"/>	<input type="checkbox"/>	<input type="checkbox"/>	<input type="checkbox"/>		<input type="checkbox"/>	<input type="checkbox"/>	<input type="checkbox"/>	<input type="checkbox"/>	<input type="checkbox"/>	<input type="checkbox"/>	
Schwarz / piqûre contrastée Blau I Schwarz	MANL		<input type="checkbox"/>	<input type="checkbox"/>	<input type="checkbox"/>	<input type="checkbox"/>	<input type="checkbox"/>	<input type="checkbox"/>	<input type="checkbox"/>	<input type="checkbox"/>	<input type="checkbox"/>	<input type="checkbox"/>	<input type="checkbox"/>	<input type="checkbox"/>
Seulement avec 4AW / 4M5			<input type="checkbox"/>	<input type="checkbox"/>	<input type="checkbox"/>	<input type="checkbox"/>	<input type="checkbox"/>	<input type="checkbox"/>	<input type="checkbox"/>	<input type="checkbox"/>	<input type="checkbox"/>	<input type="checkbox"/>	<input type="checkbox"/>	<input type="checkbox"/>
Seulement avec Modèle M Sport			<input type="checkbox"/>	<input type="checkbox"/>	<input type="checkbox"/>	<input type="checkbox"/>		<input type="checkbox"/>	<input type="checkbox"/>	<input type="checkbox"/>	<input type="checkbox"/>	<input type="checkbox"/>	<input type="checkbox"/>	
Oyster piqûre décorative I Schwarz	MAOI		<input type="checkbox"/>	<input type="checkbox"/>	<input type="checkbox"/>	<input type="checkbox"/>	<input type="checkbox"/>	<input type="checkbox"/>	<input type="checkbox"/>	<input type="checkbox"/>	<input type="checkbox"/>	<input type="checkbox"/>	<input type="checkbox"/>	<input type="checkbox"/>
Seulement avec 481 + Modèle Sport Line / Modèle Luxury Line / Modèle M Sport			<input type="checkbox"/>	<input type="checkbox"/>	<input type="checkbox"/>	<input type="checkbox"/>		<input type="checkbox"/>	<input type="checkbox"/>	<input type="checkbox"/>	<input type="checkbox"/>	<input type="checkbox"/>	<input type="checkbox"/>	
Cognac piqûre décorative I Schwarz	MAPQ		<input type="checkbox"/>	<input type="checkbox"/>	<input type="checkbox"/>	<input type="checkbox"/>	<input type="checkbox"/>	<input type="checkbox"/>	<input type="checkbox"/>	<input type="checkbox"/>	<input type="checkbox"/>	<input type="checkbox"/>	<input type="checkbox"/>	<input type="checkbox"/>
Seulement avec 481 + Modèle Sport Line / Modèle Luxury Line / Modèle M Sport			<input type="checkbox"/>	<input type="checkbox"/>	<input type="checkbox"/>	<input type="checkbox"/>		<input type="checkbox"/>	<input type="checkbox"/>	<input type="checkbox"/>	<input type="checkbox"/>	<input type="checkbox"/>	<input type="checkbox"/>	

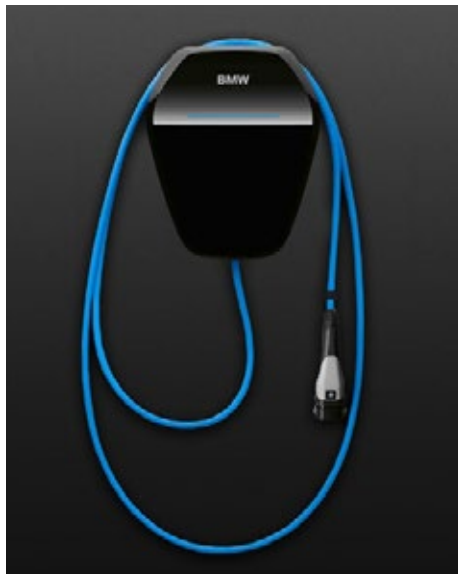
	Code	CHF TVA incl.	318i	320i	320i xDrive	330i xDrive	M340i xDrive	330e	316d	318d	320d	320d xDrive	330d xDrive	M340d xDrive
BMW Individual équipement cuir étendu «Merino»	VA/ZA	4540.– 3780.–	<input type="checkbox"/>	<input type="checkbox"/>	<input type="checkbox"/>	<input type="checkbox"/>	<input type="checkbox"/>	<input type="checkbox"/>	<input type="checkbox"/>	<input type="checkbox"/>	<input type="checkbox"/>	<input type="checkbox"/>	<input type="checkbox"/>	<input type="checkbox"/>
Étendue cuir BMW Individual «Merino»: <ul style="list-style-type: none"> – Sièges avant et arrière y compris appuis-tête – Garnitures de porte et accoudoirs – Accoudoir central – Surpiqûre «Prisma» exclusive – Tapis de sol avec passepoil de la couleur des garnissages 														
En combinaison avec Modèle Sport Line		4030.–	<input type="checkbox"/>	<input type="checkbox"/>	<input type="checkbox"/>	<input type="checkbox"/>	<input type="checkbox"/>	<input type="checkbox"/>	<input type="checkbox"/>	<input type="checkbox"/>	<input type="checkbox"/>	<input type="checkbox"/>	<input type="checkbox"/>	<input type="checkbox"/>
En combinaison avec Modèle Luxury Line		1460.–	<input type="checkbox"/>	<input type="checkbox"/>	<input type="checkbox"/>	<input type="checkbox"/>	<input type="checkbox"/>	<input type="checkbox"/>	<input type="checkbox"/>	<input type="checkbox"/>	<input type="checkbox"/>	<input type="checkbox"/>	<input type="checkbox"/>	<input type="checkbox"/>
En combinaison avec Modèle M Sport		3780.–	<input type="checkbox"/>	<input type="checkbox"/>	<input type="checkbox"/>	<input type="checkbox"/>	<input type="checkbox"/>	<input type="checkbox"/>	<input type="checkbox"/>	<input type="checkbox"/>	<input type="checkbox"/>	<input type="checkbox"/>	<input type="checkbox"/>	<input type="checkbox"/>
Seulement avec 494/4HA+676/688			<input type="checkbox"/>	<input type="checkbox"/>	<input type="checkbox"/>	<input type="checkbox"/>	<input type="checkbox"/>	<input type="checkbox"/>	<input type="checkbox"/>	<input type="checkbox"/>	<input type="checkbox"/>	<input type="checkbox"/>	<input type="checkbox"/>	<input type="checkbox"/>
Seulement avec 481+775			<input type="checkbox"/>	<input type="checkbox"/>	<input type="checkbox"/>	<input type="checkbox"/>	<input type="checkbox"/>	<input type="checkbox"/>	<input type="checkbox"/>	<input type="checkbox"/>	<input type="checkbox"/>	<input type="checkbox"/>	<input type="checkbox"/>	<input type="checkbox"/>
Elfenbeinweiss I Schwarz	VAEW		<input type="checkbox"/>	<input type="checkbox"/>	<input type="checkbox"/>	<input type="checkbox"/>	<input type="checkbox"/>	<input type="checkbox"/>	<input type="checkbox"/>	<input type="checkbox"/>	<input type="checkbox"/>	<input type="checkbox"/>	<input type="checkbox"/>	<input type="checkbox"/>
Fionarot / Schwarz I Schwarz	VAHZ		<input type="checkbox"/>	<input type="checkbox"/>	<input type="checkbox"/>	<input type="checkbox"/>	<input type="checkbox"/>	<input type="checkbox"/>	<input type="checkbox"/>	<input type="checkbox"/>	<input type="checkbox"/>	<input type="checkbox"/>	<input type="checkbox"/>	<input type="checkbox"/>
Tartufo I Schwarz	VATQ		<input type="checkbox"/>	<input type="checkbox"/>	<input type="checkbox"/>	<input type="checkbox"/>	<input type="checkbox"/>	<input type="checkbox"/>	<input type="checkbox"/>	<input type="checkbox"/>	<input type="checkbox"/>	<input type="checkbox"/>	<input type="checkbox"/>	<input type="checkbox"/>
Fjordblau / Schwarz I Schwarz	ZAFV		<input type="checkbox"/>	<input type="checkbox"/>	<input type="checkbox"/>	<input type="checkbox"/>	<input type="checkbox"/>	<input type="checkbox"/>	<input type="checkbox"/>	<input type="checkbox"/>	<input type="checkbox"/>	<input type="checkbox"/>	<input type="checkbox"/>	<input type="checkbox"/>
Schwarz I Schwarz	ZASW		<input type="checkbox"/>	<input type="checkbox"/>	<input type="checkbox"/>	<input type="checkbox"/>	<input type="checkbox"/>	<input type="checkbox"/>	<input type="checkbox"/>	<input type="checkbox"/>	<input type="checkbox"/>	<input type="checkbox"/>	<input type="checkbox"/>	<input type="checkbox"/>
BMW Individual équipement tout cuir «Merino»	VB/ZB	6760.– 6000.–	<input type="checkbox"/>	<input type="checkbox"/>	<input type="checkbox"/>	<input type="checkbox"/>	<input type="checkbox"/>	<input type="checkbox"/>	<input type="checkbox"/>	<input type="checkbox"/>	<input type="checkbox"/>	<input type="checkbox"/>	<input type="checkbox"/>	<input type="checkbox"/>
Étendue cuir BMW Individual «Merino»: <ul style="list-style-type: none"> – Sièges avant et arrière y compris appuis-tête – Garnitures de porte et accoudoirs – Accoudoir central – Tableau de bord en bas en couleur des garnissages – Surpiqûre «Prisma» exclusive – Tapis de sol avec passepoil de la couleur des garnissages 														
Contenu «Walknappa» en cuir noir avec coutures contrastées: <ul style="list-style-type: none"> – Tableau de bord en haut – Porte parapets 														
En combinaison avec Modèle Sport Line		6250.–	<input type="checkbox"/>	<input type="checkbox"/>	<input type="checkbox"/>	<input type="checkbox"/>	<input type="checkbox"/>	<input type="checkbox"/>	<input type="checkbox"/>	<input type="checkbox"/>	<input type="checkbox"/>	<input type="checkbox"/>	<input type="checkbox"/>	<input type="checkbox"/>
En combinaison avec Modèle Luxury Line		3680.–	<input type="checkbox"/>	<input type="checkbox"/>	<input type="checkbox"/>	<input type="checkbox"/>	<input type="checkbox"/>	<input type="checkbox"/>	<input type="checkbox"/>	<input type="checkbox"/>	<input type="checkbox"/>	<input type="checkbox"/>	<input type="checkbox"/>	<input type="checkbox"/>
En combinaison avec Modèle M Sport		6000.–	<input type="checkbox"/>	<input type="checkbox"/>	<input type="checkbox"/>	<input type="checkbox"/>	<input type="checkbox"/>	<input type="checkbox"/>	<input type="checkbox"/>	<input type="checkbox"/>	<input type="checkbox"/>	<input type="checkbox"/>	<input type="checkbox"/>	<input type="checkbox"/>
Seulement avec 493+494/4HA+4M5+676/688			<input type="checkbox"/>	<input type="checkbox"/>	<input type="checkbox"/>	<input type="checkbox"/>	<input type="checkbox"/>	<input type="checkbox"/>	<input type="checkbox"/>	<input type="checkbox"/>	<input type="checkbox"/>	<input type="checkbox"/>	<input type="checkbox"/>	<input type="checkbox"/>
Seulement avec 481+775			<input type="checkbox"/>	<input type="checkbox"/>	<input type="checkbox"/>	<input type="checkbox"/>	<input type="checkbox"/>	<input type="checkbox"/>	<input type="checkbox"/>	<input type="checkbox"/>	<input type="checkbox"/>	<input type="checkbox"/>	<input type="checkbox"/>	<input type="checkbox"/>
Elfenbeinweiss I Schwarz	VBEW		<input type="checkbox"/>	<input type="checkbox"/>	<input type="checkbox"/>	<input type="checkbox"/>	<input type="checkbox"/>	<input type="checkbox"/>	<input type="checkbox"/>	<input type="checkbox"/>	<input type="checkbox"/>	<input type="checkbox"/>	<input type="checkbox"/>	<input type="checkbox"/>
Fionarot / Schwarz I Schwarz	VBHZ		<input type="checkbox"/>	<input type="checkbox"/>	<input type="checkbox"/>	<input type="checkbox"/>	<input type="checkbox"/>	<input type="checkbox"/>	<input type="checkbox"/>	<input type="checkbox"/>	<input type="checkbox"/>	<input type="checkbox"/>	<input type="checkbox"/>	<input type="checkbox"/>
Tartufo I Schwarz	VBTQ		<input type="checkbox"/>	<input type="checkbox"/>	<input type="checkbox"/>	<input type="checkbox"/>	<input type="checkbox"/>	<input type="checkbox"/>	<input type="checkbox"/>	<input type="checkbox"/>	<input type="checkbox"/>	<input type="checkbox"/>	<input type="checkbox"/>	<input type="checkbox"/>
Fjordblau / Schwarz I Schwarz	ZBFV		<input type="checkbox"/>	<input type="checkbox"/>	<input type="checkbox"/>	<input type="checkbox"/>	<input type="checkbox"/>	<input type="checkbox"/>	<input type="checkbox"/>	<input type="checkbox"/>	<input type="checkbox"/>	<input type="checkbox"/>	<input type="checkbox"/>	<input type="checkbox"/>
Schwarz I Schwarz	ZBSW		<input type="checkbox"/>	<input type="checkbox"/>	<input type="checkbox"/>	<input type="checkbox"/>	<input type="checkbox"/>	<input type="checkbox"/>	<input type="checkbox"/>	<input type="checkbox"/>	<input type="checkbox"/>	<input type="checkbox"/>	<input type="checkbox"/>	<input type="checkbox"/>

ÉQUIPEMENTS EN OPTION.

		CHF	318i	320i	320i xDrive	330i xDrive	M340i xDrive	330e	316d	318d	320d	320d xDrive	330d xDrive	M340d xDrive
	Code	TVA incl.												
Peinture uni		0.-	■	■	■	■	■	■	■	■	■	■	■	■
Alpinweiss	300		□	□	□	□	□	□	□	□	□	□	□	□
Schwarz	668		□	□	□	□	■	□	□	□	□	□	□	□
Peinture métallisée		1290.-	□	□	□	□	□	□	□	□	□	□	□	□
Saphirschwarz	475		□	□	□	□	□	□	□	□	□	□	□	□
Melbourne Rot	A75		□	□	□	□	■	□	□	□	□	□	□	□
Glaciersilber	A83		□	□	□	□	■	□	□	□	□	□	□	□
Mineralweiss	A96		□	□	□	□	□	□	□	□	□	□	□	□
Mineralgrau	B39		□	□	□	□	□	□	□	□	□	□	□	□
Mediterranblau	C10		□	□	□	□	■	□	□	□	□	□	□	□
Sunset Orange	C1X		□	□	□	□	□	□	□	□	□	□	□	□
Vermontbronze	C1Z		□	□	□	□	■	□	□	□	□	□	□	□
Portimao Blau	C31		□	□	□	□	□	□	□	□	□	□	□	□
Seulement avec Modèle M Sport			□	□	□	□	■	□	□	□	□	□	□	□
Blue Ridge Mountain	C35		□	□	□	□	■	□	□	□	□	□	□	□
Peinture BMW Individual		2550.-	□	□	□	□	□	□	□	□	□	□	□	□
Dravitgrau métallisé	C36		□	□	□	□	□	□	□	□	□	□	□	□
Tansanitblau métallisé	C3Z		□	□	□	□	□	□	□	□	□	□	□	□
Citrinschwarz métallisé	C49		□	□	□	□	□	□	□	□	□	□	□	□
Oxidgrau métallisé	C4A		□	□	□	□	□	□	□	□	□	□	□	□

RECHARGE À DOMICILE: LES PRODUITS DE CHARGE BMW.

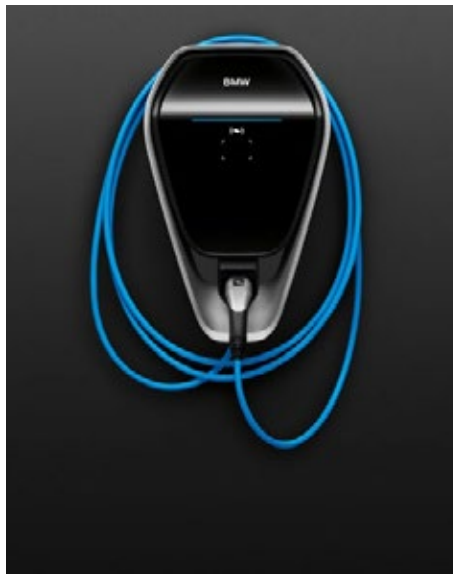
La nouvelle génération de BMW Wallbox est parfaitement adaptée à votre véhicule BMW électrique ou hybride rechargeable et permet de le recharger encore plus rapidement en utilisant une technique sur courant triphasé. Grâce à un design compact et plat, ainsi qu'à une gestion intelligente du câble, la recharge devient rapide et aisée, bref une expérience unique en son genre. De plus, les véhicules d'autres marques peuvent également sans problème être réapprovisionnés en énergie par les solutions de charge BMW.



BMW WALLBOX ESSENTIAL.

- Recharge sûre, rapide et aisée
- Prise 11 kW recommandée pour véhicules BMW Plug-in Hybrid et BMW i (recharge complète d'une i3 120Ah: environ 4,3h)
- Processus de recharge jusqu'à 85% plus rapide par rapport au câble standard
- Solution idéale pour garages privés

CHF 1200.-, TVA incluse



BMW WALLBOX PLUS.

- Toutes les fonctions de la BMW WALLBOX ESSENTIAL
- Contrôle des accès grâce à une authentification RFID
- Compatible avec les systèmes Smart Home
- Solution idéale pour garages communs et pour espaces extérieurs

CHF 1350.-, TVA incluse



BMW WALLBOX CONNECT.

- Toutes les fonctions de la BMW WALLBOX PLUS
- Fonction wi-fi et module de communication
- Accès à toutes les fonctions Digital Charging Service (DCS), par exemple:
 - recharge optimisée en termes de coûts
 - intégration dans l'installation solaire interne et utilisation optimale de l'énergie solaire
- Solution idéale pour propriétaires d'installations solaires

CHF 1600.-, TVA incluse

LE SERVICE D'INSTALLATION POUR VOTRE BMW WALLBOX.

Contactez votre partenaire BMW afin de bénéficier du service d'installation. Vous obtiendrez ainsi une solution sûre et adaptée à vos besoins, qui, en plus de la borne de recharge et d'un test d'installation, comprend un service d'installation sur place professionnel. Le Home-Check permettra à des spécialistes qualifiés de vérifier directement chez vous quelles options sont possibles pour raccorder la BMW Wallbox. Après l'installation de la BMW Wallbox, ils vous expliqueront de plus comment l'utiliser.



Aperçu de vos avantages:

- Vérification sur place chez vous des conditions requises pour le raccordement électrique au moyen du Home-Check
- Service d'installation professionnel
- Familiarisation avec le processus de recharge
- 24 mois de garantie

Exemple de calcul (TVA incluse):

BMW Wallbox Essential	CHF 1200.-
Installation*	de CHF 1000.- à 2500.-
Coût total	de CHF 2200.- à 3700.-

* Les frais d'installation varient en fonction des conditions rencontrées sur le lieu d'installation: longueur du câble, murs à traverser, aménagement de la boîte à fusibles, etc. Seuls les frais effectifs sont facturés.

Sous réserve de modification des prix ainsi que des possibilités de livraison.

TESTEZ LE PLAISIR DE CONDUIRE. À BORD DE LA BMW DE VOS RÊVES.

TOUTES LES SÉRIES, TOUTES LES VARIANTES DE CARROSSERIE,
D'INNOMBRABLES MOTORISATIONS ET ÉQUIPEMENTS:
LE BMW GROUP BRAND EXPERIENCE CENTER.



La BMW de vos rêves vous attend au BMW Group
Brand Experience Center à Dielsdorf: découvrez-la
et testez-la ensuite pleinement lors d'un essai sur route.
Inscrivez-vous chez votre partenaire BMW.

**BMW
GROUP**





Le plaisir
de conduire



ILS TRANSFORMENT UNE BMW EN VOTRE BMW.

LES ACCESSOIRES D'ORIGINE BMW.

Extérieur, intérieur, communication ou transport: les accessoires d'origine BMW proposent des solutions de qualité, qui répondent à vos besoins et à vos exigences. Découvrez nos diverses offres sur www.bmw.ch/accessoires



Le plaisir
de conduire

BMW Financial Services

FLEXIBILITÉ COMPRISE.

PLUS DE PLAISIR. PLUS D'OPPORTUNITÉS.

Lorsque vous achetez un véhicule chez nous, nous vous offrons une solution de financement et d'assurance adéquate. N'hésitez pas à vous adresser à votre partenaire BMW pour obtenir des conseils.

BMW SERVICE.

En matière de service également, la perfection compte parmi nos standards. Après l'achat de votre véhicule, nous vous offrons de précieuses prestations supplémentaires, ainsi qu'une agréable sensation de sécurité – en Suisse comme à l'étranger.



BMW SERVICE PLUS.

Service gratuit jusqu'à 100 000 km ou 10 ans*

L'entretien du véhicule à intervalles réguliers conformément à l'indicateur de maintenance et au livret de service BMW, pièces d'origine BMW incluses.

Garantie jusqu'à 100 000 km ou 3 ans*

- Toutes les réparations dues à l'usure résultant de l'utilisation normale du véhicule, pièces d'origine BMW incluses.
- Les autres réparations résultant de l'utilisation normale du véhicule, pièces d'origine BMW incluses.
- Six changements de roues au maximum (deux fois par an).

*Au premier des deux termes échu.

BMW Service Plus. Valable pour tous les véhicules neufs, qui seront achetés chez un concessionnaire officiel BMW, en Suisse ou dans la Principauté du Liechtenstein. L'entretien/les réparations sous garantie BMW Service Plus doivent être effectués par l'une de ces agences.

Ne sont pas inclus dans BMW Service Plus. Tous les types de liquides, de lubrifiants et de carburants; le remplacement des pneus usés ou défectueux; les remises en état suite à un accident, à un acte de vandalisme, à l'action de tiers connus ou inconnus; la remise en état des parties vitrées et de l'intérieur (revêtements des sièges et habillage); la réparation des dommages dus à la non-observation des instructions du manuel d'utilisation BMW, la réparation des dommages découlant de l'usage non approprié ou abusif du véhicule, par exemple la participation à une compétition automobile.



EXTENSION DE GARANTIE BMW.

EN EXCLUSIVITÉ POUR LES VÉHICULES NEUFS. SÉRÉNITÉ INCLUSE:

- Extension de garantie contre supplément pour les véhicules neufs jusqu'à cinq ans à partir de la première immatriculation (200 000 km maximum).*
- Contrôle total sur les coûts et élimination rapide et aisée des défauts conformément aux directives BMW en matière de garantie.
- Validité mondiale chez tous les Partenaires de Service BMW.
- Maintien de la valeur grâce à l'élimination des défauts avec utilisation de pièces d'origine BMW.
- Valeur de revente plus élevée grâce à la possibilité de transfert au propriétaire suivant.

*Au premier des deux termes échu. Sont exclus les réparations d'usure et le changement de roues.



BMW MOBILE CARE.

Le détenteur initial et tous les détenteurs suivants d'une BMW bénéficient – pendant 5 ans à compter de la première mise en circulation – des prestations de mobilité suivantes, valables dans toute l'Europe:

Service de dépannage sur place. Si vous avez besoin d'aide sur place, nous vous apportons notre soutien par téléphone ou vous envoyons immédiatement un intervenant BMW Servicemobile ou un service de dépannage approprié. Les techniciens qualifiés BMW, disponibles chaque jour de 7 h à 22 h, mettent tout en œuvre pour remettre votre véhicule en état de marche sur place. Notre intervention est gratuite (trajet aller-retour et 30 minutes d'intervention sur place, seules les pièces requises seront facturées).

Assistance en cas de panne de pneu. En cas de défaillance d'un pneu, nous assurons également le dépannage sur place si nécessaire. Des prestations complémentaires dans le cadre de BMW Mobile Care sont autorisées uniquement si le véhicule est équipé de pneus à roulage de secours et dans la mesure où le pneu de remplacement ne peut être fourni dans les 4 heures.

Assistance en cas d'incidents mineurs. Nous vous assistons volontiers sur le plan organisationnel pour aplanir les difficultés pouvant résulter d'incidents mineurs tels que: clé de voiture enfermée ou perdue, remplissage du réservoir d'un carburant erroné ou réservoir vide.

Le service de remorquage jusqu'au partenaire service BMW le plus proche. Lorsque le véhicule ne peut être réparé sur place, nous supportons les frais de son remorquage jusqu'au partenaire service BMW le plus proche.

Poursuivre la route en taxi. Si par suite de la panne vous devez faire appel à un taxi, nous prenons en charge une ou plusieurs courses, à concurrence de 100 francs maximum.

L'hébergement à l'hôtel. Si en raison de la panne vous êtes obligé de passer la nuit à l'hôtel, nous prenons en charge les frais d'hôtel de tous les occupants du véhicule pour la durée de la réparation, avec un maximum de 4 nuits (catégorie d'hôtel max. 4 étoiles). Condition: le lieu de la panne est situé à plus de 50 km de votre domicile.

Le véhicule de remplacement pour la poursuite du voyage. Nous prenons en charge le coût d'un véhicule de remplacement équivalent jusqu'à l'achèvement de la réparation. A l'intérieur du pays jusqu'à maximum 3 jours ouvrables plus le week-end, à l'étranger jusqu'à maximum 5 jours ouvrables plus le week-end.

La poursuite du voyage / le retour au domicile en train ou en avion. Pour autant que les circonstances l'exigent, nous prenons également en charge les frais de poursuite du voyage ou de retour au domicile en train ou en avion – jusqu'à concurrence de 775 francs par panne (cumulés avec les coûts de prise en charge ou de rapatriement de votre BMW).

Prise en charge ou rapatriement de votre BMW. Si la prise en charge du véhicule génère des frais, nous les prenons en charge jusqu'à concurrence de 775 francs par panne (cumulés avec les coûts de la poursuite du voyage ou de retour à domicile en train ou en avion). Si cela s'avère nécessaire, nous organisons le rapatriement de votre véhicule.

La condition étant que la durée de la réparation, depuis l'entrée du véhicule dans l'atelier jusqu'à la réparation, soit supérieure à 3 jours ouvrables. Par ailleurs, la distance entre le domicile et le lieu de la panne doit dépasser 100 km.

Le rapatriement d'un véhicule de l'étranger peut durer jusqu'à 10 jours environ (transport groupé).

Nous ne vous laissons pas tomber. Les prestations d'assistance du Service de mobilité BMW sont à votre disposition 365 jours par an, 24 heures sur 24, au numéro **+41 (0) 844 85 75 75**.



**Le plaisir
de conduire**