



Freude am Fahren



DIE NEUE BMW 3er LIMOUSINE.

BMW EFFICIENTDYNAMICS.
WENIGER VERBRAUCH. MEHR FAHRFREUDE.

DIE NEUE BMW 3er LIMOUSINE.



DIGITAL MEHR ENTDECKEN: DIE NEUE BMW KATALOGE-APP.



Mehr Informationen, mehr Freude am Fahren:
Mit der neuen BMW Kataloge-App erleben
Sie BMW digital und interaktiv wie nie zuvor.
Laden Sie sich jetzt die BMW Kataloge-App
für Ihr Smartphone oder Tablet herunter und
entdecken Sie Ihren BMW neu.


INNOVATION UND TECHNIK.



18 Dynamik und Effizienz
19 Antrieb und Fahrwerk




20 Fahrerassistenz
21 Sicherheit



22 Konnektivität und Infotainment
23 Komfort und Funktionalität

AUSSTATTUNG.



24 Modelle und Lines




30 BMW Individual



32 Weitere Ausstattungen



36 Farbwelt Exterieur




38 Farbwelt Interieur



40 Räder und Reifen



41 Original BMW Zubehör



42 Technische Daten



EIN AUTO
BEWEGT.
**EIN BMW
BERÜHRT.**



DAS EINZIGE, WAS MITHÄLT,
IST IHRE BEGEISTERUNG.



WIR HABEN DAS BESTE
HINEINGESTECKT.
HOLEN SIE ES HERAUS.


ZIEHT ORDENTLICH AN.
VOR ALLEM BLICKE.





BEREIT FÜR EINEN
WEGBEREITER.





SPUREN HINTERLASSEN.
EINDRÜCKE MITNEHMEN.

DIE SCHÖNSTEN ERWARTUNGEN:
DIE ÜBERTROFFENEN.



Zeitlose Athletik sportliche Proportionen mit optimaler Aerodynamik II BMW Laserlicht¹ II LED-Heckleuchten II 19" Leichtmetallräder^{1,3}.
Next Level Fahrerassistenz und Konnektivität BMW Intelligent Personal Assistant² II Driving Assistant Professional¹ mit umfangreichen Sicherheits- und Komfortfeatures II Parking Assistant Plus^{1,3} II Individualisierbares BMW Live Cockpit Professional^{1,3} mit einem Anzeigenverbund aus 12,3" volldigitalem Instrumentendisplay und 10,25" großen Control Display II Digital Key⁴. **Komfortable Ausstattung** Ambientes Licht inklusive Welcome Light Carpet¹ II Verbesserte Innenraumakustik. **Herausragende Fahrdynamik** BMW M340i xDrive⁶ II M Sportdifferenzial^{1,5} II Adaptives M Fahrwerk¹ II Active Air Stream Niere II Efficient Lightweight. **Eine Ikone auf dem Weg in die Zukunft – die neue BMW 3er Limousine.**

¹ Ausstattung optional erhältlich.

² Bestandteil der Ausstattung BMW Live Cockpit Professional.

³ Nur erhältlich in Verbindung mit weiteren Ausstattungen.

⁴ Bestandteil der Ausstattung Komfortzugang.

⁵ Serie für M340i xDrive.

⁶ Erhältlich ab 07/19.



AERODYNAMIK

■ Durch gezielte Aerodynamikmaßnahmen erreicht BMW einen optimierten Luftwiderstandswert. Das wirkt sich positiv auf Effizienz und Fahrstabilität aus und senkt das Geräuschniveau im Innenraum. Mit dafür verantwortlich sind Detaillösungen wie die Active Air Stream Niere, die flächige Verkleidung des Unterbodens, die Aeroblades am Heck oder der Air Curtain in der Frontschürze.

ACTIVE AIR STREAM NIERE

■ Die Active Air Stream Niere öffnet und schließt die Luftklappen im Kühlergrill je nach Kühlbedarf des Motors und der Innenraumklimatisierung. Die beweglichen Klappen befinden sich hinter den Nierenstäben und sorgen zugleich für eine Verringerung des Luftwiderstands im geschlossenen Zustand und dadurch für eine Verbesserung der Aerodynamik.

FAHRERLEBNISCHALTER

■ Der Fahrerlebnisschalter bietet die Wahl zwischen dem Standard-Modus COMFORT, dem auf Effizienz ausgerichteten ECO PRO Modus und dem Modus SPORT², der ein noch dynamischeres Fahren ermöglicht. Die neue optionale interaktive Funktion Adaptive Mode³ passt die Dynamische Dämpfer Control, die Lenkung und das Steptronic Getriebe kontinuierlich an die aktuelle Fahrsituation an.

BRAKE ENERGY REGENERATION

■ Die Brake Energy Regeneration lässt die Lichtmaschine hauptsächlich dann Strom erzeugen, wenn der Fahrer vom Gas geht oder bremst – bislang ungenutzte kinetische Energie wird so in elektrische Energie umgewandelt und in die Batterie gespeist.

STEPTRONIC SPORT GETRIEBE

□ Das 8-Gang Steptronic Sport Getriebe¹ ermöglicht sehr sportliche Gangwechsel. Sowohl automatisch als auch manuell per Wählhebel oder Schaltwippen – für komfortables Gleiten oder eine sehr dynamische Fahrweise. Im Modus SPORT und mit dem Wählhebel in der linken Schalthebelgasse S/M sind die Schaltabläufe auf höchste Performance ausgelegt.

INTELLIGENTE START STOPP FUNKTION

□ Die Intelligente Auto Start Stopp Funktion⁴ analysiert mit den Daten des Navigationssystems sowie der kamera- und radarbasierten Systeme die aktuelle Verkehrssituation. Wird erkannt, dass eine Weiterfahrt unmittelbar bevorsteht (z. B. bei einem Abbiegemanöver), wird der Motor beim Anhalten nicht automatisch ausgeschaltet.

□ Das tiefergelegte **Adaptive M Fahrwerk**^{4,9} mit variabler Dämpfereinstellung bietet die Wahl zwischen komfortabler und sportlicher Fahrwerksauslegung.

□ Die **Variable Sportlenkung inkl. Servotronic**⁴ variiert den Lenkaufwand und die Lenkkräfte in Abhängigkeit von Geschwindigkeit und Lenkeinschlag.

□ Das **M Sportfahrwerk** umfasst eine Tieferlegung um ca. zehn Millimeter und eine sportlichere Fahrwerksauslegung.

□ Das **M Sportdifferenzial**^{1,5} optimiert die Traktion und Fahrstabilität bei hoher Fahrdynamik sowie unterschiedlicher Straßenbeschaffenheit.

□ Die leistungsstarke **M Sportbremse**^{1,4} zeichnet sich durch große Bremsscheiben und exklusive blau lackierte Bremssättel mit M Schriftzug aus.

□ Für ein Plus an Traktion, Fahrdynamik und Fahrsicherheit verteilt das **BMW Allradsystem xDrive** die Antriebskraft variabel zwischen Vorder- und Hinterachse.

DIE MOTOREN-HIGHLIGHTS DER NEUEN BMW 3er LIMOUSINE.

BMW M340i xDrive^{6,7}
BMW TwinPower Turbo 6-Zylinder Benzinmotor
mit 275kW (374PS) und 500Nm Drehmoment
Beschleunigung 0–100 km/h: 4,4 s
Höchstgeschwindigkeit: 250 km/h⁸
Kraftstoffverbrauch kombiniert: –
CO₂-Emission kombiniert: –

BMW 320d xDrive
BMW TwinPower Turbo 4-Zylinder Dieselmotor
mit 140kW (190PS) und 400Nm Drehmoment
Beschleunigung 0–100 km/h: 6,9 s
Höchstgeschwindigkeit: 233 km/h
Kraftstoffverbrauch kombiniert: 4,8–4,5 l/100 km
CO₂-Emission kombiniert: [125–119] g/km



¹ Serie für M340i xDrive und nicht erhältlich für BMW 318d.
² SPORT+ Modus erhältlich für 330i, 330i xDrive, 330d und ab 07/19 für M340i xDrive.
³ Die Funktion Adaptive Mode ist nur in Verbindung mit der Ausstattung Adaptives M Fahrwerk erhältlich.
⁴ Nur erhältlich in Verbindung mit weiteren Ausstattungen.

⁵ Erhältlich für BMW 330i, 330i xDrive und 330d.
⁶ Voraussichtlich erhältlich ab 07/2019.
⁷ Vorläufige Werte; Fehlende Werte lagen bei Redaktionsschluss nicht vor.
⁸ Elektronisch abgeregelt.
⁹ 330e ohne Tieferlegung.

Die Angaben zu Kraftstoffverbrauch, CO₂-Emissionen und Stromverbrauch werden nach dem vorgeschriebenen Messverfahren VO (EU) 2007/715 in der jeweils geltenden Fassung ermittelt. Die Angaben beziehen sich auf ein Fahrzeug in Basisausstattung in Deutschland, die Spannbreiten berücksichtigen Unterschiede in der gewählten Rad- und Reifengröße und der optionalen Sonderausstattung und können sich während der Konfiguration verändern. Die Angaben sind bereits auf Basis des neuen WLTP-Testzyklus ermittelt und zur Vergleichbarkeit auf NEFZ zurückgerechnet.

FAHRERASSISTENZ.

BMW Personal CoPilot By your side, when you decide.

□ Der **Driving Assistant Professional**¹ bietet optimalen Komfort und maximale Sicherheit in vielen kritischen oder monotonen Verkehrssituationen mit Lenk- und Spurführungsassistent inkl. Engstellenunterstützung, lokaler Gefahrenwarnung¹ und Spurhalteassistent mit aktivem Seitenkollisionsschutz sowie weiteren Sicherheitsfunktionen.

□ Die **Aktive Geschwindigkeitsregelung mit Stop&Go-Funktion**^{1,2} hält den Abstand zum vorausfahrenden Fahrzeug inkl. Anhalten und Wiederanfahren im Stop&Go-Verkehr. Speed Limit Assist erlaubt die Übernahme von Tempolimits in die Geschwindigkeitsregelung. Die Auffahrwarnung mit Bremsfunktion reagiert auf stehende Fahrzeuge, Fußgänger und Radfahrer.

□ Der zuschaltbare **Lenk- und Spurführungsassistent**³ entlastet Sie in eintönigen Verkehrssituationen. Bis zu einer Geschwindigkeit von 210 km/h unterstützt das System bei Aktiver Geschwindigkeitsregelung auf allen Straßentypen komfortabel die Lenkung und führt das Fahrzeug mittig in der Spur.

□ Der **Parking Assistant Plus**¹ erleichtert das Parken und Rangieren des Fahrzeugs. Er umfasst u. a. das Surround-View-System mit Top View, Panorama View und Remote 3D View⁶ sowie eine seitliche Einparkhilfe, die Notbremsfunktion Active Park Distance Control, den Parkassistenten mit Längs- und Querführung und den Rückfahrassistenten.


□ Die **Einparkhilfe Seite**⁴ ist Bestandteil der Park Distance Control und ermöglicht Ihnen während des Rangierens einen „Rundumblick“ auf den Nahbereich des Fahrzeugs. So werden auch im seitlichen Nahbereich befindliche Hindernisse erkannt und akustisch sowie optisch kenntlich gemacht.

□ Der **Rückfahrassistent**⁴ speichert in Vorwärtsfahrt bis zu 35 km/h die letzten 50 m des gefahrenen Weges ab, um diesen auf Wunsch beim Zurücksetzen wieder abzufahren. Dabei werden Sie von der Lenkarbeit entlastet und können sich auf die Überwachung der Fahrzeugumgebung konzentrieren.



SICHERHEIT.

■ Serienausstattung □ Sonderausstattung



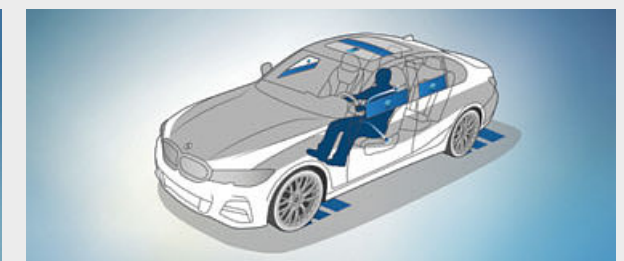
□ Das adaptive **BMW Laserlicht** erweitert die maximale Leuchtreichweite im Fernlichtmodus auf über 500 m.



□ Die **Querverkehrswarnung hinten**⁵ warnt Sie beim Ausparken aus Querparklücken vor Querverkehr.



■ **Active Guard Plus** beinhaltet die Frontkollisionswarnung mit Bremsfunktion, die Spurverlassenswarnung sowie die Speed Limit Info inkl. des manuellen Speed Limit Assist.



□ Der präventive Insassenschutz **Active Protection** trifft Vorkehrungen in kritischen Situationen.

¹ Nur erhältlich in Verbindung mit weiteren Ausstattungen.

² Auch Bestandteil der Ausstattung Driving Assistant Professional.

³ Bestandteil der Ausstattung Driving Assistant Professional.

⁴ Bestandteil der Ausstattung Parking Assistant oder Parking Assistant Plus.

⁵ Bestandteil der Ausstattung Driving Assistant und Driving Assistant Professional.

⁶ Remote 3D View in Österreich nicht verfügbar.

KONNEKTIVITÄT UND INFOTAINMENT.

BMW ConnectedDrive Vernetzt, um frei zu sein.



BMW INTELLIGENT PERSONAL ASSISTANT

□ „Hey BMW, wer bist du?“ Wäre es nicht wunderbar, wenn in Ihrem BMW auch Ihr persönlicher Assistent steckte? Kommunizieren Sie über den BMW Intelligent Personal Assistant^{1,2} mit Ihrem BMW. Er kennt Sie, wird immer besser und hilft in vielen Situationen. Sie können ihm auch ein persönliches Aktivierungswort geben. Er kann alles rund ums Fahrzeug erklären und hilft Ihnen, Ihren BMW besser kennenzulernen.

CONNECTED PACKAGE PROFESSIONAL

□ Concierge Service, Remote Services, Apple CarPlay® Vorbereitung oder die Connected Navigation Dienste Real Time Traffic Information und Parkplatzassistent¹⁰? Warum einzeln buchen, wenn Sie alles in einem haben können? Mit dem Connected Package Professional^{2,8} holen Sie sich diese Dienste von BMW ConnectedDrive und weitere Services kostenlos zum Testen.

IN-CAR EXPERIENCES

□ Vitalisiert ankommen oder bei Stress entspannen? Mit Caring Car^{1,2} kein Problem. Mit „Hey BMW, ich bin müde“ oder „Hey BMW, ich bin gestresst“ aktiviert der BMW Intelligent Personal Assistant das Caring Car Vitalize- oder das Caring Car Relax-Programm. Beide sprechen Ihre Sinne an, indem sie ein Zusammenspiel aus verschiedenen Innenraumfunktionen aktivieren.

BMW LIVE COCKPIT PROFESSIONAL

□ Das BMW Live Cockpit Professional² mit Navigationsfunktion beinhaltet einen hochwertigen Anzeigenverbund, bestehend aus einem per Touch bedienbaren hochauflösenden 10,25" großen Control Display und einem volldigitalen 12,3" großen Instrumentendisplay. Das BMW Operating System 7.0 kann u. a. über den iDrive Touch Controller bedient werden.

DIGITAL KEY

□ Wozu den Fahrzeugschlüssel einstecken, wenn Sie Ihr Smartphone dabei haben? Mit dem Digital Key oder der Key Card^{3,4,5,6,7} können Sie Ihren BMW ver- und entriegeln und sogar den Motor starten. Laden Sie den digitalen Schlüssel über die BMW Connected App auf Ihr Android-Smartphone und teilen Sie ihn mit Familie und Freunden.

REMOTE SOFTWARE UPGRADE

□ Ihr BMW soll up to date und mit aktueller Software ausgestattet sein? Mit Remote Software Upgrade⁹ ist und bleibt Ihr BMW stets aktuell. Komfortabel, sicher und stressfrei, ohne dass Sie zu Ihrem BMW Servicepartner müssen. Die Upgrades werden over the air installiert, so wie Sie es vom Smartphone her kennen.

KOMFORT UND FUNKTIONALITÄT.

Innovation und Technik 22 | 23

■ Serienausstattung □ Sonderausstattung

□ Das **berührungslose Öffnen und Schließen der Heckklappe³** ist Teil der Ausstattung Komfortzugang. In Situationen, in denen keine Hand zum Öffnen oder Schließen der Heckklappe frei ist, genügt eine gezielte Fußbewegung unter den hinteren Stoßfänger und der Vorgang wird bequem automatisch ausgelöst. Dazu genügt es, den Fahrzeugschlüssel bei sich zu tragen.

□ Die **Automatische Heckklappenbetätigung** ermöglicht das komfortable Öffnen und Schließen der Heckklappe durch Drücken der gut erreichbaren Taste in der Türverkleidung oder am Fahrzeugschlüssel. Die Heckklappe lässt sich wie gewohnt auch über den Heckklappengriff außen öffnen und durch Drücken der Taste in der Heckklappen-Innenverkleidung schließen.

■ Dank **klappbarer Fondkopfstützen** für die drei hinteren Sitzplätze verbessert sich die rückwärtige Sicht durch die Heckscheibe. Das erleichtert dem Fahrer das Einparken und das Rangieren in engen Verkehrssituationen wie auch das Beobachten des nachfolgenden Verkehrs.

□ Noch bevor der Motor seine Betriebstemperatur erreicht, sorgt die in drei Stufen regelbare **Sitzheizung für Fahrer und Beifahrer** schnell für wohlige Wärme. Die Heizelemente beheizen die Sitzfläche, die Seitenwangen und die gesamte Kontaktfläche der Rückenlehne.

□ **Ambientes Licht** inkl. Ambianter Konturbeleuchtung in den vorderen und hinteren Türen kreiert im Innenraum eine entspannende, behagliche Lichtstimmung. Die sechs dimmbaren Lichtdesigns beinhalten zudem in vier Anwendungsfällen eine dynamische Funktion. Der Welcome Light Carpet beleuchtet beim Ein- und Aussteigen den Bereich vor den Fahrzeugtüren

□ Die **Akustikverglasung** der vorderen Seitenscheiben ergänzt die serienmäßige Akustikverglasung der Frontscheibe und reduziert deutlich das Geräuschniveau für alle Insassen. Sie minimiert Luftströmungs- und Umweltgeräusche sowie Geräusche vom Motor, von den Reifen und den Scheibenwischern. Das wissen insbesondere Musikliebhaber oder Benutzer einer Freisprecheinrichtung zu schätzen.



¹ Bestandteil der Ausstattung Connected Package Professional.

² Nur erhältlich in Verbindung mit weiteren Ausstattungen.

³ Bestandteil der Ausstattung Komfortzugang.

⁴ Nur erhältlich in Verbindung mit Steptronic Getriebe.

⁵ Z. Zt. nur mit ausgewählten Smartphone-Modellen der Marke Samsung und ab Android 8.0 in ausgewählten Märkten möglich. Erhältlich für verschiedene BMW Modelle ab Produktionszeitraum 07/2018.

⁶ Die Laufzeit beträgt ein Jahr.

⁷ Ausstattung optional für ausgewählte Samsung-Smartphones erhältlich. Enthalten in der Sonderausstattung „Komfortzugang“. Alternativ haben Sie voraussichtlich ab Q4 2018 auch die Möglichkeit, über eine NFC Key Card das Fahrzeug zu öffnen und zu starten.

⁸ Die Laufzeit beträgt drei Jahre (ein Jahr für Apple CarPlay®).

⁹ Voraussetzung für die Nutzung ist das BMW Live Cockpit Professional.

¹⁰ In der Schweiz nicht verfügbar.

BASIS.

Entdecken Sie mehr Informationen mit der neuen BMW Kataloge-App. Jetzt erhältlich für Ihr Smartphone und Tablet.



■ Das schwarze Sport-Lederlenkrad mit dickem Lenkradkranz und ausgeformten Daumenaufgaben bietet eine besonders angenehme und griffige Haptik.



■ Die Seriensitze für Fahrer und Beifahrer lassen sich manuell in Sitzlängsrichtung, Lehnenneigung, Kopfstützenhöhe und Sitzneigung sowie Sitzhöhe einstellen. Damit lässt sich eine individuell passende und komfortable Sitzposition auswählen.

- Ausgewählte Ausstattungsumfänge der Basis:**
- Multifunktion für Lenkrad
 - Freisprecheinrichtung mit USB-Schnittstelle
 - Seriensitze in Stoff „Hevelius“
 - Interieurleisten Quarzsilber matt genarbt
 - Einstiegsleisten mit „BMW“ Schriftzug vorn, Fußmatten in Velours
 - Außenspiegel mit Spiegelheizung
 - Klimaanlage
 - LED-Scheinwerfer, Heckleuchten in LED-Technik
 - 16" Leichtmetallräder V-Speiche 774 für 320i, 318d und 320d,
 - 17" Leichtmetallräder V-Speiche 778 für 330i, 320d xDrive und 330e¹
 - Endrohrblenden, links und rechts
 - Active Guard Plus
 - BMW Live Cockpit mit hochauflösendem touchfähigem 8,8" Control Display³
 - Sport-Lederlenkrad



■ 16" Leichtmetallräder V-Speiche 774 Reflexsilber, Radgröße 6,5J x 16, Bereifung 205/60 R16.²



□ 18" Leichtmetallräder Doppelspeiche 782 Bicolor Orbitgrau, glanzgedreht, Radgröße 7,5J x 18, Bereifung 225/45 R18.

MODELL LUXURY LINE.

Ausstattung 24 | 25

■ Serienausstattung □ Sonderausstattung



■ Das schwarze Sport-Lederlenkrad mit dickem Lenkradkranz und ausgeformten Daumenaufgaben bietet eine besonders angenehme und griffige Haptik.



■ Die Seriensitze für Fahrer und Beifahrer lassen sich manuell in Sitzlängsrichtung, Lehnenneigung, Kopfstützenhöhe und Sitzneigung sowie Sitzhöhe einstellen.



■ 17" Leichtmetallräder Doppelspeiche 771 Reflexsilber, Radgröße 7,5J x 17, Bereifung 225/50 R17.



□ 18" Leichtmetallräder Vielspeiche 781 Bicolor Ferricgrau, glanzgedreht, Radgröße 7,5J x 18, Bereifung 225/45 R18.

- Die Ausstattungsumfänge der Luxury Line im Exterieur:**
- BMW Niere mit exklusiv gestalteten Längsstäben in Chrom
 - Frontstoßfänger mit spezifischen Designelementen in Schwarz hochglänzend und seitlichen Lufteinlässen in Chrom hochglänzend,
 - 17" Leichtmetallräder Doppelspeiche 771; weitere Räder verfügbar
 - Spiegelfuß, Blende B-Säule und Fensterführungssteg in Schwarz hochglänzend
 - Blende Seitenfensterrahmen und Fensterschachtabdeckung in Chrom hochglänzend
 - Dachzierleiste in Wagenfarbe
 - Heckstoßfänger mit seitlichen Lufteinlässen in Chrom hochglänzend
 - LED-Nebelscheinwerfer

- Die Ausstattungsumfänge der Luxury Line im Interieur:**
- Einstiegsleisten in Aluminium, vorn mit Schriftzug „BMW“
 - Sitze in Leder „Vernasca“ Schwarz mit Kontrastnaht in Grau; weitere Polster verfügbar
 - Alternativ M Lederlenkrad
 - Lines-spezifischer Fahrzeugschlüssel mit Chromspange
 - Instrumententafel Sensatec mit Doppelnaht
 - Interieurleisten in Edelholzausführung Esche graubraun hochglänzend; weitere Leisten verfügbar
 - Ambientes Licht

¹ Voraussichtlich erhältlich ab 07/2019.
² Serie für 320i, 318d und 320d.

³ Die Abbildungen zeigen das optionale BMW Live Cockpit Professional.

MODELL SPORT LINE.

Entdecken Sie mehr Informationen mit der neuen BMW Kataloge-App. Jetzt erhältlich für Ihr Smartphone und Tablet.



■ Das schwarze Sport-Lederlenkrad mit dickem Lenkradkranz und ausgeformten Daumenauflagen bietet eine besonders angenehme und griffige Haptik.



■ Die Sportsitze für Fahrer und Beifahrer bieten optimalen Halt und zahlreiche Einstellmöglichkeiten, darunter auch die Lehnenbreite.



■ 17" Leichtmetallräder V-Speiche 776 Ferricgray, Radgröße 7,5J x 17, Bereifung 225/50 R17.



□ 18" Leichtmetallräder V-Speiche 780 Bicolor Orbitgray, glanzgedreht, Radgröße 7,5J x 18, Bereifung 225/45 R18.

Die Ausstattungsumfänge der Sport Line im Exterieur:

- Frontstoßfänger mit spezifischen Designelementen und seitlichen Lufteinlässen in Schwarz hochglänzend
- 17" Leichtmetallräder V-Speiche 776; weitere Räder verfügbar
- Außenspiegelkappen in Wagenfarbe, alternativ in Schwarz hochglänzend
- Dachzierleiste in Wagenfarbe
- BMW Individual Hochglanz Shadow Line mit Spiegelfuß, Blende B-Säule, Fensterführungssteg, Fensterschachtabdeckung, Blende Fensterrahmen vorn und hinten in Schwarz hochglänzend
- Heckstoßfänger mit spezifischen T-förmigen Designelementen und einem Einleger in Schwarz hochglänzend
- Endrohrblende in Chrom
- LED-Nebelscheinwerfer

Die Ausstattungsumfänge der Sport Line im Interieur:

- Einstiegsleisten in Aluminium, vorn mit Schriftzug „BMW“
- Sportsitze in Stoff-/Sensatec-Kombination Schwarz mit Kontrastnaht in Grau; weitere Polster verfügbar
- Sport-Lederlenkrad, □ alternativ M Lederlenkrad
- Lines-spezifischer Fahrzeugschlüssel mit Chromspange
- Interieurleisten in Schwarz hochglänzend; weitere Leisten verfügbar
- Ambientes Licht

MODELL M SPORT.

Ausstattung 26 | 27

powered by

■ Serienausstattung □ Sonderausstattung



■ Das M Lederlenkrad inkl. Multifunktion, Lenkradkranz in Leder ‚Walknappa‘ Schwarz und ausgeformter Daumenauflagen.



■ Die Sportsitze für Fahrer und Beifahrer bieten optimalen Halt und zahlreiche Einstellmöglichkeiten, darunter auch die Lehnenbreite.



■ 18" M Leichtmetallräder Doppelspeiche 790 M Bicolor Orbitgray mit Mischbereifung und Notlaufeigenschaften, glanzgedreht, Radgröße vorn 7,5J x 18, Bereifung 225/45 R18, Radgröße hinten 8,5J x 18, Bereifung 255/40 R18.



□ 19" M Leichtmetallräder Doppelspeiche 791 M Bicolor Jetblack mit Mischbereifung und Notlaufeigenschaften, glanzgedreht, Radgröße vorn 8J x 19, Bereifung 225/40 R19, Radgröße hinten 8,5J x 19, Bereifung 255/35 R19.

Die Ausstattungsumfänge des M Sportpakets im Exterieur:

- M Aerodynamikpaket mit Frontschürze, Seitenschwellern und Heckschürze in Wagenfarbe mit Diffusoreinsatz in Dark Shadow metallic
- BMW Niere mit exklusiv gestalteten Längsstäben in Schwarz hochglänzend und Nierenrahmen in Chrom hochglänzend, □ alternativ Nierenrahmen in Schwarz hochglänzend¹
- LED-Nebelscheinwerfer
- 18" M Leichtmetallräder Doppelspeiche 790 M Bicolor Orbitgray mit Mischbereifung und Notlaufeigenschaften; weitere Räder verfügbar
- M Sportbremse mit blau lackiertem Bremssattel mit M Schriftzug⁴
- M Sportfahrwerk inkl. Variabler Sportlenkung; weitere Fahrwerke verfügbar
- BMW Individual Hochglanz Shadow Line, alternativ BMW Individual Exterieur Line Aluminium satiniert
- M Kennzeichnung an den Seiten
- Außenspiegelkappen in Wagenfarbe, alternativ in Schwarz hochglänzend
- Dachzierleiste in Wagenfarbe
- Endrohrblende in Chrom hochglänzend, □ alternativ in Schwarz hochglänzend¹
- Exklusive Lackierung in Portimao Blau metallic; weitere Lackierungen verfügbar

Die Ausstattungsumfänge des M Sportpakets im Interieur:

- M Einstiegsleisten
- M Fahrerfußstütze² und M Pedalerie
- Fußmatten mit exklusiver M Kennzeichnung³
- Sportsitze für Fahrer und Beifahrer in Alcantara-/Sensatec-Kombination mit Kontraststeppung in Blau
- Sportsitze für Fahrer und Beifahrer in Leder ‚Vernasca‘ Schwarz mit Kontraststeppung in Blau inkl. Instrumententafel in Sensatec mit exklusiver blauer Naht; weitere Polster verfügbar
- M Lederlenkrad
- Fahrzeugschlüssel mit exklusiver M Kennzeichnung
- BMW Individual Dachhimmel anthrazit
- Instrumentenkombination mit M spezifischer Anzeige
- Interieurleisten Aluminium Tetrakon; weitere Leisten verfügbar
- Verkürzter Schalthebel mit exklusiver M Kennzeichnung bei manuellem Getriebe
- Ambientes Licht

¹ Nur erhältlich in Verbindung mit BMW Individual Hochglanz Shadow Line mit erweiterten Umfängen.
² Nur erhältlich in Verbindung mit Interieurfarbe schwarz.

³ Nur erhältlich in Verbindung mit M spezifischen Polstern KGNL und MANL.
⁴ Nur bei folgenden Motorisierungen Teil des Modell M Sport: 330i und 330d.

BMW M340i xDRIVE.

Die neue BMW M340i xDrive Limousine.



Als Antrieb dient dem M340i xDrive¹ ein Reihen-6-Zylinder Benzinmotor mit drei Litern Hubraum und BMW TwinPower Turbo Technologie. Mit einer Leistung von 275kW (374PS) und einem maximalen Drehmoment von 500Nm ermöglicht er extrem sportliche Fahrleistungen. Von 0 auf 100km/h geht es in nur 4,4 Sekunden.²



Die volldigitale Instrumentenkombination³ schafft durch ihre Rundinstrumente mit exklusiver Modellkennzeichnung „M340i“ ein adrenalingeladenes Ambiente, das durch das M Lederlenkrad mit Schaltwippen nochmals verstärkt wird.



Der Modellschriftzug des M340i xDrive befindet sich auf der Heckklappe rechts und ist in Ceriumgrau ausgeführt.



Die Einstiegsleiste vorn mit Modellkennzeichnung „M340i“ vermittelt bereits beim Öffnen der Türen sportliche Eleganz.



Das 8-Gang Steptronic Sport Getriebe ermöglicht sehr sportliche Gangwechsel. Sowohl automatisch als auch manuell per Schaltwippen bzw. Wählhebel.

BMW 330e.

Die neue BMW 330e Plug-in-Hybrid Limousine.



Der BMW 330e¹ erfüllt mit seinem hochmodernen Plug-in-Hybridantrieb höchste Ansprüche an Fahrdynamik und Effizienz. Dabei liefert die Kombination aus eDrive Elektromotor und Vierzylinder-Benzinmotor begeisternde Fahrleistungen und markentypische Fahrfreude. Im reinen Elektrobetrieb ist das Fahrzeug sogar lokal emissionsfrei unterwegs.



Dynamische Eleganz versprüht das an die innovative Antriebstechnologie angepasste Anzeige-Bedienkonzept der neuen BMW 330e Limousine.



Die Modellkennzeichnung „330e“ am Heck macht nicht nur auf den leistungsfähigen Hybridantrieb aufmerksam, sondern hebt die neue BMW 330e Limousine auch aus der Masse hervor.

¹ Voraussichtlich erhältlich ab 07/2019.
² Vorläufige Werte; Fehlende Werte lagen bei Redaktionsschluss nicht vor.

³ Ausstattung optional erhältlich.

BMW INDIVIDUAL.

THE EXPRESSION OF
PERSONALITY.

DIE NEUE BMW 3ER LIMOUSINE – INSPIRED BY BMW INDIVIDUAL.



Die BMW Individual Vollederausstattung ‚Merino‘ in Fiorarot/Schwarz und die BMW Individual Edelholzausführung ‚Fineline‘ schwarz mit Silbereffekt offenporig heben Ihre neue BMW 3er Limousine auf ein besonderes Level: Ihres.

SO EINZIGARTIG, WIE SIE ES SICH WÜNSCHEN.

Ihre besonderen Wünsche, Ihre besondere BMW 3er Limousine: BMW Individual bietet Ihnen alle Möglichkeiten, den neuen BMW 3er individuell nach Ihren Vorstellungen zu gestalten, wobei der Grad der Individualisierung ganz Ihnen überlassen bleibt. Machen Sie die BMW typische Fahrfreude zu Ihrem persönlichen Fahrerlebnis und

wählen Sie aus besonders hochwertigen Lackierungen, Lederpolstern, Interieurleisten und Leichtmetallrädern Ihre Favoriten. Grundsätzlich ist alles möglich, was denkbar ist. Sie können auch Ihren ganz eigenen Weg gehen, nur Ihren Ideen folgend – wir sorgen dafür, dass daraus automobiler Wirklichkeit wird.

Sie suchen nicht das Besondere, sondern das Einzigartige? Ganz gleich, was Ihnen vorschwebt, BMW Individual hat das Know-how und die Fertigkeiten, Ihre Wünsche Realität werden zu lassen.



ENTDECKEN SIE DIE GANZE VIELFALT VON BMW INDIVIDUAL FÜR DIESES MODELL.
MIT DER BMW KATALOGE-APP FÜR IOS UND ANDROID.

WEITERE AUSSTATTUNGEN.

Ausstattung 32 | 33

Entdecken Sie mehr Informationen mit der neuen BMW Kataloge-App. Jetzt erhältlich für Ihr Smartphone und Tablet.

■ Serienausstattung □ Sonderausstattung



□ Das adaptive BMW Laserlicht leuchtet im Laser-Fernlichtmodus mit über 500 m nahezu doppelt so weit wie herkömmliche Scheinwerfer. Durch die bessere Sicht im Dunkeln wird so die Sicherheit deutlich erhöht. Blaue Akzente und der Schriftzug „BMW Laser“ im Scheinwerfer unterstreichen zudem den technologischen Anspruch und die Sportlichkeit des Fahrzeugs.



□ Die LED-Scheinwerfer mit erweiterten Umfängen bieten u. a. ein lichtstarkes und effizientes Bi-LED-Licht für Abblend- und Fernlicht. Das Abbiege- und Kurvenlicht in LED-Technologie ist ebenfalls integriert und ermöglicht eine variable Lichtverteilung mit erhöhter Seitenausleuchtung im Stadtverkehr und auf Landstraßen..



■ Die Heckleuchten bestehen aus einzelnen High-Performance-LED-Leuchtkörpern. Sie sind in BMW typischer markanter L-Form gestaltet und machen das Fahrzeug auch bei Dunkelheit als BMW erkennbar.



□ Die BMW Individual Exterior Line Aluminium satiniert setzt mit den Fensterschachtabdeckungen und den Fensterumrandungen in seidenmatt gebürstetem Aluminium luxuriöse Akzente. Einen stilvollen Kontrast dazu bauen die Blenden der B-Säule, Außenspiegelrahmen, -fuß und -dreieck sowie senkrechte Fensterführungsstege in Schwarz hochglänzend auf.



□ Das herausragende Harman Kardon Surround Sound System¹ zeichnet sich durch einen 464-W-Digitalverstärker, neun Kanäle und 16 Lautsprecher aus. Es erzeugt ein äußerst harmonisches Klangbild mit raumfüllendem Klang. Ein vollautomatisches und geschwindigkeitsabhängiges Equalizing kompensiert feinfühlig den Einfluss von Fahrgeräuschen.




□ Das Glasdach mit Schiebe- und Hebefunktion, elektrisch verschiebbarem Innenhimmel, Einklemmschutz sowie Komfortöffnung und -schließung ermöglicht einen individuell regulierbaren Luftstrom und damit ein angenehmes Klima im Innenraum. Der integrierte Windabweiser verhindert Zugluft im Innenraum und sorgt für geringere Windgeräusche.



□ Das berührungslose Öffnen und Schließen der Heckklappe³ ist Teil der Ausstattung Komfortzugang. In Situationen, in denen keine Hand zum Öffnen oder Schließen der Heckklappe frei ist, genügt eine gezielte Fußbewegung unter den hinteren Stoßfänger und der Vorgang wird bequem automatisch ausgelöst. Dazu genügt es, den Fahrzeugschlüssel bei sich zu tragen.



□ Wozu den Fahrzeugschlüssel einstecken, wenn Sie Ihr Smartphone dabei haben? Mit dem Digital Key oder der Key Card^{2,4,5,6,7} können Sie Ihren BMW ver- und entriegeln und sogar den Motor starten. Laden Sie den digitalen Schlüssel über die BMW Connected App auf Ihr Android-Smartphone und teilen Sie ihn mit Familie und Freunden.



□ Die Anhängerkupplung mit elektrisch schwenkbarem Kugelkopf ist für hohe Anhängelasten bis zu 1.600 kg zugelassen. Zur Stabilisierung bremsst die Anhänger-Stabilitätskontrolle bei einem Pendeln des Anhängers das Zugfahrzeug automatisch ab. Unter die Heckschürze geklappt ist der elektrisch schwenkbare Kugelkopf nicht sichtbar.

¹ Nur erhältlich in Verbindung mit weiteren Ausstattungen.

² Bestandteil des Komfortzugang.

³ Berührungsloses Öffnen und Schließen der Heckklappe nur erhältlich in Verbindung mit Automatischer Heckklappenbetätigung.

⁴ Nur erhältlich in Verbindung mit Steptronic Getriebe.

⁵ Z. Zt. nur mit ausgewählten Smartphone-Modellen der Marke Samsung und

ab Android 8.0 in ausgewählten Märkten möglich. Erhältlich für verschiedene BMW Modelle ab Produktionszeitraum 07/2018.

⁶ Alternativ haben Sie auch die Möglichkeit, über eine Key Card das Fahrzeug zu öffnen und zu starten.

⁷ Die Laufzeit beträgt ein Jahr.

WEITERE AUSSTATTUNGEN.

Entdecken Sie mehr Informationen mit der neuen BMW Kataloge-App. Jetzt erhältlich für Ihr Smartphone und Tablet.

■ Serienausstattung □ Sonderausstattung



□ Das BMW Live Cockpit Professional¹ mit Navigationsfunktion beinhaltet einen hochwertigen Anzeigenverbund, bestehend aus einem per Touch bedienbaren hochauflösenden 10,25" großen Control Display und einem volldigitalen 12,3" großen Instrumentendisplay. Das BMW Operating System 7.0 kann u. a. über den iDrive Touch Controller bedient werden.



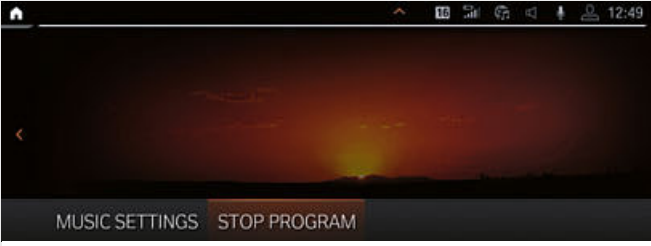
□ Das BMW Live Cockpit Plus mit Navigationsfunktion beinhaltet eine 5,7" große Instrumentenkombination im Instrumentenpanel, ein hochauflösendes touchfähiges Control Display mit 8,8" Bildschirmdiagonale und den iDrive Touch Controller auf der Mittelkonsole. Das BMW Operating System 6.0 kann u. a. über den iDrive Controller bedient werden.



□ Der Driving Assistant Professional¹ bietet optimalen Komfort und maximale Sicherheit in vielen kritischen oder monotonen Verkehrssituationen mit Lenk- und Spurführungsassistent inkl. Engstellenunterstützung, lokaler Gefahrenwarnung und Spurhalteassistent mit aktivem Seitenkollisionsschutz sowie weiteren Sicherheitsfunktionen.



□ Der Parking Assistant Plus¹ erleichtert das Parken und Rangieren des Fahrzeugs. Er umfasst u. a. das Surround-View-System mit Top View, Panorama View und Remote 3D View⁷ sowie eine seitliche Einparkhilfe, die Notbremsfunktion Active Park Distance Control, den Parkassistenten mit Längs- und Querführung und den Rückfahrassistenten.



□ Vitalisiert ankommen oder bei Stress entspannen? Mit Caring Car^{1,2} kein Problem. Mit „Hey BMW, ich bin müde“ oder „Hey BMW, ich bin gestresst“ aktiviert der BMW Intelligent Personal Assistant das Caring Car Vitalize- oder das Caring Car Relax-Programm. Beide sprechen Ihre Sinne an, indem sie ein Zusammenspiel aus verschiedenen Innenraumfunktionen aktivieren.



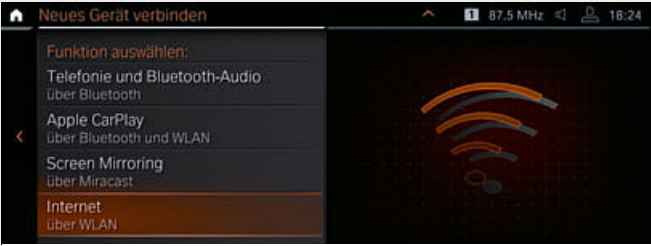
□ „Hey BMW, wer bist du?“ Wäre es nicht wunderbar, wenn in Ihrem BMW auch Ihr persönlicher Assistent steckte? Kommunizieren Sie über den BMW Intelligent Personal Assistant^{1,2} mit Ihrem BMW. Er kennt Sie, wird immer besser und hilft in vielen Situationen. Sie können ihm auch ein persönliches Aktivierungswort geben. Er kann alles rund ums Fahrzeug erklären und hilft Ihnen, Ihren BMW besser kennenzulernen.



□ Das große vollfarbige BMW Head-Up Display^{1,3} blendet per optischer Projektion alle für die Fahrt relevanten Daten in das Sichtfeld des Fahrers ein.



□ Die Telefonie mit Wireless Charging⁴ bietet ein umfassendes Telefoniepaket mit Bluetooth und WLAN Hotspot⁵ Vorbereitung.



□ Nehmen Sie über Ihr Tablet an Videokonferenzen teil oder streamen Sie die letzte Folge Ihrer Lieblingsserie auf dem Smartphone. Der WLAN Hotspot^{1,5} bringt Sie über die im Fahrzeug verbaute SIM-Karte in LTE-Geschwindigkeit (soweit netzabhängig verfügbar) online. So surfen Sie und Mitreisende auf bis zu zehn Endgeräten gleichzeitig.



□ Concierge Service, Remote Services, Real Time Traffic Information oder doch Apple CarPlay[®] Vorbereitung? Warum einzeln buchen, wenn Sie auch alles zusammen haben können? Mit dem Connected Package Professional^{1,6} holen Sie sich diese Services von BMW ConnectedDrive und weitere Dienste kostenlos zum Testen.



□ Der in schwarzem Sensatec bezogene obere Teil der Instrumententafel verleiht dem Interieur des Fahrzeugs eine hochwertige Anmutung. Der widerstandsfähige Bezug ist mit attraktiven Doppelkappnähten versehen.



□ Ambientes Licht inkl. Ambierter Konturbeleuchtung in den vorderen und hinteren Türen kreiert im Innenraum eine entspannende, behagliche Lichtstimmung. Die sechs dimmbaren Lichtdesigns beinhalten zudem in vier Anwendungsfällen eine dynamische Funktion. Der Welcome Light Carpet beleuchtet beim Ein- und Aussteigen den Bereich vor den Fahrzeugsüren



■ Das Durchladesystem umfasst eine im Verhältnis 40:20: 40 teilbare Rücksitzlehne für größte Flexibilität. So finden beispielsweise im Fond zwei Passagiere bequem Platz, und gleichzeitig können lange Gegenstände wie Ski- und Snowboardtaschen transportiert werden. Praktisch sind zudem die zwei Getränkehalter in der Mittelarmlehne.

¹ Nur erhältlich in Verbindung mit weiteren Ausstattungen.
² Bestandteil der Ausstattung Connected Package Professional.

³ Die Anzeigen des BMW Head-Up Displays sind mit polarisierten Sonnenbrillen nur eingeschränkt erkennbar. Die eingeblendeten Inhalte sind ausstattungsabhängig. Einblendungen setzen den Erwerb weiterer Sonderausstattungen voraus.
⁴ Induktives Laden gemäß Qi-Standard für geeignete Mobiltelefone möglich. Für ausgewählte Smartphones ohne induktive Ladefunktion gemäß Qi-Standard sind spezielle Ladehüllen

über BMW Original Zubehör erhältlich.
⁵ Der WLAN Hotspot schafft die fahrzeugseitige Voraussetzung für die Nutzung des Internets mit maximalem LTE-Standard. Die Nutzung ist kostenpflichtig.
⁶ Die Laufzeit beträgt drei Jahre (ein Jahr für Apple CarPlay[®]).
⁷ Remote 3D View in Österreich nicht verfügbar.

Entdecken Sie mehr Informationen mit der neuen BMW Kataloge-App. Jetzt erhältlich für Ihr Smartphone und Tablet.

■ Serienausstattung □ Sonderausstattung



■ Uni 300 Alpinweiß



□ Metallic A96 Mineralweiß¹



□ Metallic A83 Glaciersilber



□ Metallic B39 Mineralgrau¹



■ Uni 668 Schwarz



□ Metallic 475 Black Sapphire¹



□ Metallic C35 Blue Ridge Mountain



□ Metallic C10 Mediterranblau



□ Metallic C1Z Vermontbrunze




□ Metallic C1X Sunset Orange¹



□ Metallic A75 Melbourne Rot

BMW INDIVIDUAL




□ BMW Individual Tansanitblau II metallic¹



□ BMW Individual C4A Oxidgrau metallic¹,²



□ BMW Individual C36 Dravitgrau metallic¹



□ BMW Individual C49 Citrinschwarz metallic¹,²



□ BMW Individual 490 Sonderlackierung (z. B. Brillantweiß metallic)¹,²

M SPORTPAKET



□ Metallic C31 Portimao Blau³

[BMW Konfigurator] Stellen Sie mit dem Konfigurator Ihren ganz persönlichen BMW zusammen. Alle aktuellen Farben und Ausstattungen stehen Ihnen bei der Auswahl zur Verfügung. Mehr unter www.bmw.at/konfigurator und www.bmw.ch/konfigurator

















[Farbfelder] Die hier abgebildeten Farbfelder sollen Ihnen einen ersten Eindruck der Farben und Materialien für Ihren BMW vermitteln. Erfahrungsgemäß können Druckfarben den Farbton der Lackierungen, Polster und Interieurleisten jedoch im Einzelfall nicht

originalgetreu wiedergeben. Besprechen Sie daher gern die Farbwahl mit Ihrem BMW Vertragshändler oder in Ihrer Niederlassung. Zudem kann man Ihnen dort auch Muster zeigen und bei speziellen Wünschen weiterhelfen.

¹ Optional erhältlich für M Sportpaket und ab 07/19 für M340i xDrive.
² Erhältlich ab 07/19.
³ Exklusiv erhältlich für M Sportpaket und ab 07/19 für M340i xDrive.




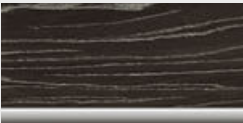












Entdecken Sie mehr Informationen mit der neuen BMW Kataloge-App. Jetzt erhältlich für Ihr Smartphone und Tablet.

■ Serienausstattung □ Sonderausstattung

STOFF	Verfügbar mit				
	<div><input type="checkbox"/> Basis <input type="checkbox"/> Sport Line</div>	Sensatec KCCY Canberrabeige		<div><input checked="" type="checkbox"/> Luxury Line <input type="checkbox"/> Sport Line <input type="checkbox"/> M Sportpaket</div>	Leder ‚Vernasca‘ MAOI Oyster Dekorsteppung, Interieurfarbe Schwarz ^{2,3}
	<div><input type="checkbox"/> Basis <input type="checkbox"/> Sport Line</div>	Sensatec KCFY Canberrabeige, Interieurfarbe Schwarz		<div><input checked="" type="checkbox"/> Luxury Line <input type="checkbox"/> Sport Line <input type="checkbox"/> M Sportpaket</div>	Leder ‚Vernasca‘ MAPQ Cognac Dekorsteppung, Interieurfarbe Schwarz ^{2,3}
STOFF-SENSATEC KOMBINATION	Verfügbar mit				
	<div><input type="checkbox"/> Basis <input checked="" type="checkbox"/> Sport Line</div>	Stoff-/Sensatec-Kombination KFSW Schwarz ²		<div><input type="checkbox"/> Basis <input checked="" type="checkbox"/> Luxury Line <input type="checkbox"/> Sport Line <input type="checkbox"/> M Sportpaket</div>	Interieurleisten Edelholzausführung Eiche Maser offenporig mit Akzentleiste Perlglanz Chrom.
	<div><input checked="" type="checkbox"/> M Sportpaket</div>	Alcantara-/Sensatec-Kombination KGNL Schwarz, Akzent Blau ²		<div><input type="checkbox"/> Basis <input checked="" type="checkbox"/> Luxury Line <input type="checkbox"/> Sport Line <input type="checkbox"/> M Sportpaket</div>	Interieurleisten Aluminium Tetragon mit Akzentleiste in Perlglanz Chrom.
LEDER	Verfügbar mit				
	<div><input type="checkbox"/> Basis <input checked="" type="checkbox"/> Luxury Line <input type="checkbox"/> Sport Line <input type="checkbox"/> M Sportpaket</div>	Leder ‚Vernasca‘ MAFO Canberrabeige Dekorsteppung, Interieurfarbe Schwarz ³		<div><input type="checkbox"/> Basis <input checked="" type="checkbox"/> Luxury Line <input type="checkbox"/> Sport Line <input type="checkbox"/> M Sportpaket</div>	Interieurleisten Aluminium ‚Mesheffect‘ mit Akzentleiste in Perlglanz Chrom.
	<div><input type="checkbox"/> Basis <input checked="" type="checkbox"/> Luxury Line <input type="checkbox"/> Sport Line <input type="checkbox"/> M Sportpaket</div>	Leder ‚Vernasca‘ MAFX Canberrabeige Dekorsteppung ³		<div><input checked="" type="checkbox"/> M Sportpaket</div>	Interieurleisten Schwarz hochglänzend mit Akzentleiste in Perlglanz Chrom.
	<div><input type="checkbox"/> Basis <input checked="" type="checkbox"/> Luxury Line <input type="checkbox"/> Sport Line <input type="checkbox"/> M Sportpaket</div>	Leder ‚Vernasca‘ MAH7 Schwarz Dekorsteppung, Interieurfarbe Schwarz ³		<div><input type="checkbox"/> Basis <input checked="" type="checkbox"/> Luxury Line <input type="checkbox"/> Sport Line <input checked="" type="checkbox"/> M Sportpaket</div>	Interieurleisten Aluminium ‚Mesheffect‘ mit Akzentleiste in Perlglanz Chrom.
	<div><input type="checkbox"/> Basis <input checked="" type="checkbox"/> Luxury Line <input type="checkbox"/> Sport Line <input type="checkbox"/> M Sportpaket</div>	Leder ‚Vernasca‘ MAMU Mokka Dekorsteppung, Interieurfarbe Schwarz ³		<div><input type="checkbox"/> Basis <input checked="" type="checkbox"/> Luxury Line <input checked="" type="checkbox"/> Sport Line</div>	Interieurleisten Schwarz hochglänzend mit Akzentleiste in Perlglanz Chrom.

Bitte beachten Sie, dass auch bei bestimmungsgemäßigem Gebrauch über kurz oder lang nicht behebbare Verunreinigungen auf den Sitzbezügen auftreten können. Dies kann insbesondere durch nicht farbechte Kleidung hervorgerufen werden.

Bitte beachten Sie, dass die Interieurfarbe abhängig von der gewählten Polsterfarbe ist.

BMW INDIVIDUAL POLSTERFARBEN	Verfügbar mit				
	<div><input type="checkbox"/> Basis <input type="checkbox"/> Luxury Line <input type="checkbox"/> Sport Line <input type="checkbox"/> M Sportpaket</div>	BMW Individual erweiterte Lederausstattung ‚Merino‘ VAEW Elfenbeinweiß, Interieurfarbe Schwarz ^{3,4}		<div><input type="checkbox"/> Basis <input type="checkbox"/> Luxury Line <input type="checkbox"/> Sport Line <input type="checkbox"/> M Sportpaket</div>	BMW Individual Interieurleisten Pianolack schwarz mit Akzentleiste Perlglanz Chrom. ⁴
	<div><input type="checkbox"/> Basis <input type="checkbox"/> Luxury Line <input type="checkbox"/> Sport Line <input type="checkbox"/> M Sportpaket</div>	BMW Individual erweiterte Lederausstattung ‚Merino‘ VAHZ Fionarot/Schwarz, Interieurfarbe Schwarz ^{3,4}		<div><input type="checkbox"/> Basis <input type="checkbox"/> Luxury Line <input type="checkbox"/> Sport Line <input type="checkbox"/> M Sportpaket</div>	BMW Individual Edelholzausführung ‚Fineline‘ schwarz mit Silbereffekt offenporig und Akzentleiste in Perlglanz Chrom. ⁴
	<div><input type="checkbox"/> Basis <input type="checkbox"/> Luxury Line <input type="checkbox"/> Sport Line <input type="checkbox"/> M Sportpaket</div>	BMW Individual erweiterte Lederausstattung ‚Merino‘ VATQ Tartufo, Interieurfarbe Schwarz ^{3,4}		<div><input type="checkbox"/> Basis <input type="checkbox"/> Luxury Line <input type="checkbox"/> Sport Line <input type="checkbox"/> M Sportpaket</div>	BMW Individual Interieurleisten Aluminiumgewebe hochglänzend mit Akzentleiste in Perlglanz Chrom. ⁴
BMW INDIVIDUAL DACHHIMMEL	Verfügbar mit				
	<div><input type="checkbox"/> Basis <input type="checkbox"/> Luxury Line <input type="checkbox"/> Sport Line <input checked="" type="checkbox"/> M Sportpaket</div>	BMW Individual erweiterte Lederausstattung ‚Merino‘ ZASF Schwarz, Interieurfarbe Schwarz ^{3,4}		<div><input type="checkbox"/> Basis <input type="checkbox"/> Luxury Line <input type="checkbox"/> Sport Line <input checked="" type="checkbox"/> M Sportpaket</div>	BMW Individual Dachhimmel anthrazit: Dachhimmel, Heckablage sowie Verkleidungen der Dachsäulen sind in Stoff Anthrazit ausgeführt.
	<div><input type="checkbox"/> Basis <input type="checkbox"/> Luxury Line <input type="checkbox"/> Sport Line <input type="checkbox"/> M Sportpaket</div>	BMW Individual Volllederausstattung ‚Merino‘ VBEW Elfenbeinweiß, Interieurfarbe Schwarz ^{3,4}		<div><input type="checkbox"/> Basis <input type="checkbox"/> Luxury Line <input type="checkbox"/> Sport Line <input type="checkbox"/> M Sportpaket</div>	BMW Individual Volllederausstattung ‚Merino‘ VBFZ Fionarot/Schwarz, Interieurfarbe Schwarz ^{3,4}
	<div><input type="checkbox"/> Basis <input type="checkbox"/> Luxury Line <input type="checkbox"/> Sport Line <input type="checkbox"/> M Sportpaket</div>	BMW Individual Volllederausstattung ‚Merino‘ VBFZ Fionarot/Schwarz, Interieurfarbe Schwarz ^{3,4}		<div><input type="checkbox"/> Basis <input type="checkbox"/> Luxury Line <input type="checkbox"/> Sport Line <input type="checkbox"/> M Sportpaket</div>	BMW Individual Volllederausstattung ‚Merino‘ VBTQ Tartufo, Interieurfarbe Schwarz ^{3,4}
	<div><input type="checkbox"/> Basis <input type="checkbox"/> Luxury Line <input type="checkbox"/> Sport Line <input type="checkbox"/> M Sportpaket</div>	BMW Individual Volllederausstattung ‚Merino‘ ZBFV Fjordblau/Schwarz, Interieurfarbe Schwarz ^{3,4}		<div><input type="checkbox"/> Basis <input type="checkbox"/> Luxury Line <input type="checkbox"/> Sport Line <input type="checkbox"/> M Sportpaket</div>	BMW Individual Volllederausstattung ‚Merino‘ ZBSW Schwarz, Interieurfarbe Schwarz ^{3,4}
	<div><input type="checkbox"/> Basis <input type="checkbox"/> Luxury Line <input type="checkbox"/> Sport Line <input type="checkbox"/> M Sportpaket</div>	BMW Individual Volllederausstattung ‚Merino‘ ZASF Schwarz, Interieurfarbe Schwarz ^{3,4}		<div><input type="checkbox"/> Basis <input type="checkbox"/> Luxury Line <input type="checkbox"/> Sport Line <input type="checkbox"/> M Sportpaket</div>	BMW Individual Volllederausstattung ‚Merino‘ ZBSW Schwarz, Interieurfarbe Schwarz ^{3,4}

¹ Nur erhältlich in Verbindung mit Seriensitzen.

² Nur erhältlich in Verbindung mit Sportsitzen.

³ Nur erhältlich in Verbindung mit weiteren Ausstattungen.

⁴ Erhältlich ab 07/19.

RÄDER UND REIFEN.

Entdecken Sie mehr Informationen mit der neuen BMW Kataloge-App. Jetzt erhältlich für Ihr Smartphone und Tablet.



■ 16" Leichtmetallräder V-Speiche 774 Reflexsilber, Radgröße 6,5J x 16, Bereifung 205/60 R16.¹



□ 16" Leichtmetallräder Turbinenstyling 773 Bicolor Orbitgrau mit Notlaufeigenschaften, BMW Efficient Dynamics, glanzgedreht, Radgröße 6,5J x 16, Bereifung 205/60 R16.²



□ 17" Leichtmetallräder V-Speiche 778 Reflexsilber, Radgröße 7,5J x 17, Bereifung 225/50 R17.³



□ 17" Leichtmetallräder V-Speiche 775 Bicolor Orbitgrau, glanzgedreht, Radgröße 7,5J x 17, Bereifung 225/50 R17.



□ 19" M Leichtmetallräder Doppelspeiche 792 M Bicolor Ceriumgrau mit Mischbereifung und Notlaufeigenschaften, glanzgedreht, Radgröße vorn 8J x 19, Bereifung 225/40 R19, Radgröße hinten 8,5J x 19, Bereifung 255/35 R19.^{4,5}



□ 19" M Leichtmetallräder Doppelspeiche 791 M Jetblack uni mit Mischbereifung und Notlaufeigenschaften, glanzgedreht, Radgröße vorn 8J x 19, Bereifung 225/40 R19, Radgröße hinten 8,5J x 19, Bereifung 255/35 R19.⁶



□ 19" BMW Individual Leichtmetallräder Doppelspeiche 793 I Bicolor Orbitgrau mit Mischbereifung und Notlaufeigenschaften, glanzgedreht, Radgröße vorn 8J x 19, Bereifung 225/40 R19, Radgröße hinten 8,5J x 19, Bereifung 255/35 R19.

ORIGINAL BMW ZUBEHÖR.

■ Serienausstattung □ Sonderausstattung ○ Zubehör



○ Die moderne BMW Dachbox in Schwarz mit titansilbernen Seitenblenden hat ein Fassungsvermögen von 420 Litern und passt zu allen BMW Dachträgersystemen. Durch ihr beidseitiges Öffnungssystem mit 3fach-Zentralverriegelung auf beiden Seiten ist sie einfach zu beladen und diebstahlhemmend abschließbar.



○ Das BMW Advanced Car Eye 2.0 ist eine hochempfindliche Full-HD-Kamera⁷, die das Geschehen vor und hinter dem Fahrzeug auch im geparkten Zustand im Blick hat. Bei Erschütterungen und außergewöhnlichen Bewegungen außerhalb des Fahrzeugs speichert die Kamera automatisch die Situation, um mögliche Unfälle oder auch (versuchte) Einbrüche zu dokumentieren.



○ Mit der BMW Wireless-Charging-Station Universal lässt sich das Smartphone bequem ohne Kabel aufladen – auch außerhalb des Fahrzeugs.



○ Passgenauer Schutz vor Feuchtigkeit und Schmutz im vorderen Fußraum. Die Ausführung in Schwarz mit Edelstahlspange passt perfekt zum Interieur.



○ Die hochwertigen 20" M Performance Schmiederäder Kreuzspeiche 794 M sind in Bicolor Jet Black, glanzgedreht mit farbigem M Logo ausgeführt. RDC-Sommer-Komplettradsatz mit Runflat-Bereifung, Radgröße 8J x 20 mit Reifengröße 225/35 R20 90Y XL RSC vorn und 8,5J x 20 mit Reifengröße 255/30 R20 92Y XL RSC hinten.



○ Hochwertige 20" M Performance Schmiederäder Y-Speiche 795 M in Bicolor Ferricgrau matt, glanzgefräst. RDC-Sommer-Komplettradsatz mit Runflat-Bereifung.



○ Rutschhemmende, wasserabweisende Matte zum Schutz des Gepäckraums vor Schmutz und Nässe. In Schwarz mit Edelstahlspange passend zum Interieur.

¹ Serie für 320i, 318d und 320d.
² Nur erhältlich für 320i, 318d und 320d.
³ Serie für 330i, 330i xDrive, 320d xDrive, 330d und 330e.
⁴ Erhältlich ab 07/19.
⁵ Ab 07/19 exklusiv erhältlich für M340i xDrive.

⁶ Nur erhältlich in Verbindung mit M Sportpaket oder M340i xDrive.
⁷ Die Zulässigkeit der Aufzeichnung und Verwertung der Videoaufnahmen bestimmt sich nach den jeweils geltenden Bestimmungen des Einsatzlandes. Bitte informieren Sie sich vor Fahrtantritt. Die Verantwortung für den Einsatz und die Einhaltung der geltenden Bestimmungen im Einsatzland liegt beim Nutzer.

Entdecken Sie die vielfältigen innovativen Lösungen, die Ihnen in den Bereichen Exterieur, Interieur, Kommunikation & Information sowie Transport & Gepäckraumlösungen zur Verfügung stehen. Ihr BMW Partner berät Sie gern zum gesamten Angebot an Original

BMW Zubehör und hält auch einen speziellen Zubehörkatalog für Sie bereit. Weitere Informationen finden Sie auch jederzeit unter www.bmw.at/zubehoer oder www.bmw.ch/zubehoer

BMW 3er Limousine	320i	330i	M340i xDrive ⁷	318d	320d 320d xDrive	330d	330e ⁷
-------------------	------	------	---------------------------	------	---------------------	------	-------------------

Gewicht								
Leergewicht EG ¹	kg	[1525]	[1545]	–	1520 [1530]	1525 [1530]	[1665]	– ^B
Leergewicht EG (xDrive) ¹	kg	–	–	– ^B	–	[1615]	–	–
Zulässiges Gesamtgewicht	kg	[2050]	[2060]	–	2075 [2085]	2075 [2085]	[2185]	– ^B
Zulässiges Gesamtgewicht (xDrive)	kg	–	–	– ^B	–	[2170]	–	–
Zuladung	kg	[600]	[590]	–	630 [630]	625 [630]	[595]	– ^B
Zuladung (xDrive)	kg	–	–	– ^B	–	[630]	–	–
Zulässige ungebremste Anhängelast ²	kg	[750]	[750]	–	740 [750]	745 [750]	[750]	– ^B
Zulässige ungebremste Anhängelast (xDrive) ²	kg	–	–	– ^B	–	[750]	–	–
Zulässige gebremste Anhängelast bis max. 12% Steigung/max. 8% Steigung ²	kg	[1500/1500]	[1600/1600]	–	1600/1600 [1600/1600]	1600/1600 [1600/1600]	[1800/1800]	– ^B
Zulässige gebremste Anhängelast bis max. 12% Steigung/max. 8% Steigung (xDrive) ²	kg	–	–	– ^B	–	[1600/1600]	–	–
Gepäckraumvolumen	l	480	480	480	480	480	480	370 ^B

BMW Twin Power Turbo Motor ⁵								
Zylinder/Ventile		4/4	4/4	6/6 ^B	4/4	4/4	6/4	4/4
Hubraum	cm³	1998	1998	– ^B	1995	1995	2993	– ^B
Nennleistung/Nenndrehzahl	kW (PS)/ 1/min	135 (184)/ 5000–6500	190 (258)/ 5000–6500	275 (374)/ 5500–6500 ^B	110 (150)/ 3750–4000	140 (190)/ 4000	195 (265)/ 4000	135 (184)/ 5000–6500 ^B
Max. Drehmoment/Drehzahl	Nm/1/min	300/ 1350–4000	400/ 1550–4400	500/ 1520–4800 ^B	320/ 1500–3000	400/ 1750–2250 ^B	580/ 1750–2750	300/ ^{–B}

Kraftübertragung								
Antriebsart		Hinterrad	Hinterrad	Allrad	Hinterrad	Hinterrad/Allrad	Hinterrad	Hinterrad
Seriengetriebe		8-Gang- Steptronic	8-Gang- Steptronic	–	6-Gang- Manuell	6-Gang- Manuell	8-Gang- Steptronic	Steptronic
Seriengetriebe (xDrive)		–	–	8-Gang- Steptronic	–	8-Gang- Steptronic	–	–

Fahrleistung								
Höchstgeschwindigkeit	km/h	[240]	[250] ⁴	–	226 [224]	240 [240]	[250] ⁴	[230] ^B
Höchstgeschwindigkeit (xDrive)	km/h	–	–	[250] ^{4, B}	–	[233]	–	–
Elektrische Höchstgeschwindigkeit	km/h	–	–	–	–	–	–	[140] ^B
Beschleunigung 0–100 km/h	s	[7,1]	[5,8]	–	8,4 [8,3]	7,1 [6,8]	[5,5]	[6,0] ^B
Beschleunigung (xDrive) 0–100 km/h	s	–	–	[4,4] ^B	–	[6,9]	–	–

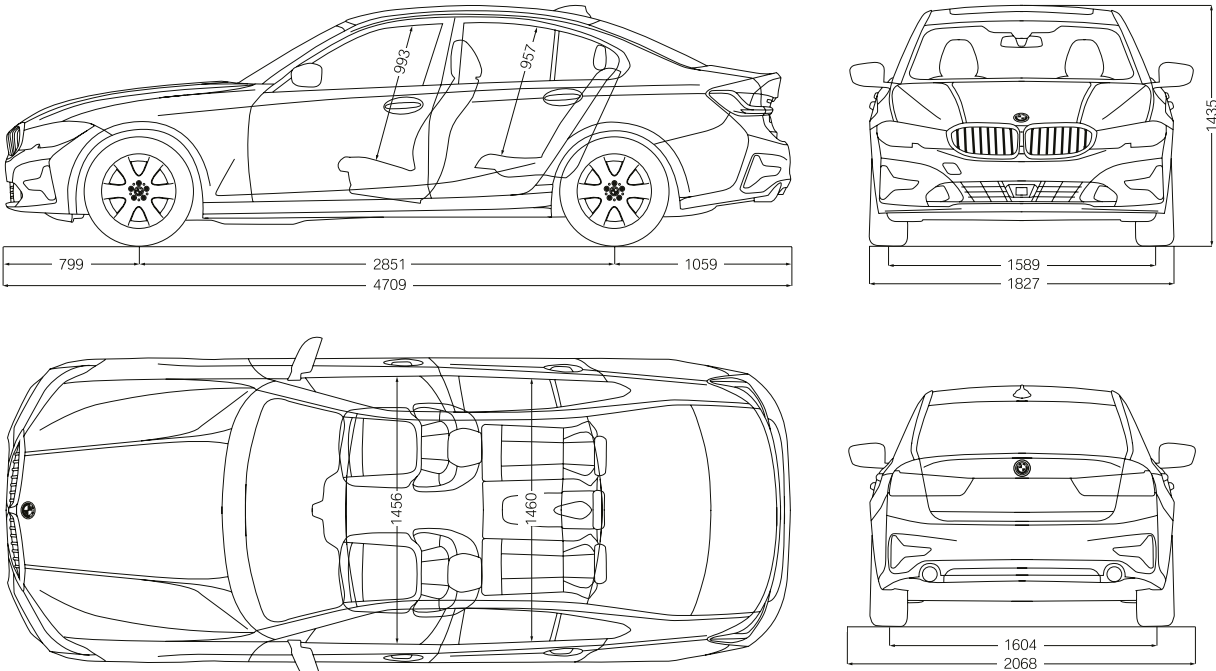
Verbrauch ^{5, 6} – Alle Motoren erfüllen die EU6 Abgasnorm								
Innerorts	l/100 km	[7,2–6,8]	[7,7–7,2]	–	5,6–5,2 [5,0–4,7]	5,5–5,4 [5,2–4,7]	[6,3–6,1]	– ^B
Innerorts (xDrive)	l/100 km	–	–	– ^B	–	[5,3–5,1]	–	–
Außerorts	l/100 km	[5,2–4,8]	[5,2–5,0]	–	4,1–3,8 [4,2–3,8]	4,1–3,8 [4,2–3,9]	[4,6–4,3]	– ^B
Außerorts (xDrive)	l/100 km	–	–	– ^B	–	[4,4–4,2]	–	–
Kombiniert	l/100 km	[5,9–5,5]	[6,1–5,8]	–	4,6–4,3 [4,5–4,2]	4,6–4,4 [4,6–4,2]	[5,2–5,0]	– ^B
Kombiniert (xDrive)	l/100 km	–	–	– ^B	–	[4,8–4,5]	–	–
Stromverbrauch kombiniert	kWh/100 km	–	–	–	–	–	–	– ^B
Abgasnorm (typzugelassen)		EU6d-temp	EU6d-temp	EU6d-temp	EU6d-temp	EU6d-temp	EU6d-temp	EU6d-temp
CO ₂ -Emission kombiniert	g/km	[136–126]	[139–132]	–	122–113 [118–109]	122–116 [119–110]	[138–130]	–
CO ₂ -Emission kombiniert (xDrive)	g/km	–	–	– ^B	–	[125–119]	–	–
Tankinhalt, ca.	l	59	59	– ^B	40	40	59	40 ^B

Räder/Reifen							
Reifendimension	205/60 R16 96W	225/50 R17 98Y	–	205/60 R16 96W	205/60 R16 96W	225/50 R17 98Y ^B	225/50 R17 98Y ^B
Reifendimension (xDrive)	–	–	225/45 R18 95Y 225/40 R18 99Y	–	225/50 R17 98Y	–	–
Raddimension	6,5 J x 16	7,5 J x 17	–	6,5 J x 16	6,5 J x 16	7,5 J x 17 ^B	7,5 J x 17 ^B
Raddimension (xDrive)	–	–	7,5/8,5 J x 18	–	7,5 J x 17	–	–
Material	Leichtmetall	Leichtmetall	Leichtmetall	Leichtmetall	Leichtmetall	Leichtmetall	Leichtmetall

BMW 3er Limousine	320i	330i	M340i xDrive ⁷	318d	320d 320d xDrive	330d	330e ⁷
-------------------	------	------	---------------------------	------	---------------------	------	-------------------

eDrive Motor								
Spitzenleistung	kW (PS)	–	–	–	–	–	–	83 (113) ^B
Max. Drehmoment	Nm	–	–	–	–	–	–	265 ^B
Systemleistung	kW (PS)	–	–	–	–	–	–	185 (252) ^B
Systemdrehmoment	Nm	–	–	–	–	–	–	420 ^B

Lithium-Ionen Hochvoltbatterie								
Batterietyp/Netto Batterieinhalt	kWh	–	–	–	–	–	–	– ^B /10,3 ^B
Elektrische Reichweite/Max. Gesamtreichweite ³	km	–	–	–	–	–	–	max. 60 ^B /– ^B
Ladezeit (0–80 %)/(0–100 %)	h	–	–	–	–	–	–	ca. 2:50 (Wallbox) ^B bis 04:30 (Haushaltssteckdose) ^B



Werte in [] gelten für Fahrzeuge mit Steptronic Getriebe.

¹ Das EG-Leergewicht bezieht sich auf ein Fahrzeug mit serienmäßiger Ausstattung und beinhaltet keine Sonderausstattungen. Im Leergewicht sind 90% Tankfüllung sowie 75 kg für den Fahrer berücksichtigt. Optionale Ausstattungen können das Gewicht des Fahrzeugs, die Nutzlast sowie bei Einfluss auf die Aerodynamik die Höchstgeschwindigkeit verändern.

² Das tatsächliche Gesamtgewicht des Anhängers darf die maximal zulässige Anhängelast unter Berücksichtigung der maximal zulässigen Stützlast nicht übersteigen.

³ Reichweite abhängig von Ausstattung und unterschiedlichen Faktoren, insbesondere: persönlicher Fahrstil, Streckenbeschaffenheit, Außentemperatur, Heizung/Klimatisierung, Vortemperaturierung und der gewählten Ausstattung.

⁴ Elektronisch abgeregelt.

⁵ Angaben zu Leistung für Benzinmotoren beziehen sich auf den Betrieb mit ROZ 98 Kraftstoff. Angaben zu Verbrauch beziehen sich auf den Betrieb mit Referenzkraftstoff gemäß VO (EU) 2007/715. Kraftstoffqualitäten bleifrei ROZ 91 und höher mit einem maximalen Ethanol-Anteil von 10% (E10) sind zulässig. BMW empfiehlt die Verwendung von Superbenzin bleifrei ROZ 95.

⁶ Die Angaben zu Kraftstoffverbrauch, CO₂-Emissionen und Stromverbrauch werden nach dem vorgeschriebenen Messverfahren VO (EU) 2007/715 in der jeweils geltenden Fassung ermittelt. Die Angaben beziehen sich auf ein Fahrzeug in Basisausstattung in Deutschland, die Spannweiten berücksichtigen Unterschiede in der gewählten Rad- und Reifengröße und der optionalen Sonderausstattung und können sich während der Konfiguration verändern. Die Angaben sind bereits auf Basis des neuen WLTP-Testzyklus ermittelt und zur Vergleichbarkeit auf NEFZ zurückgerechnet. [Bei diesen Fahrzeugen können für die Bemessung von Steuern und anderen fahrzeugbezogenen Abgaben, die (auch) auf den CO₂-Ausstoß abstellen, andere als die hier angegebenen Werte gelten].

⁷ Voraussichtlich erhältlich ab 07/2019.

⁸ Vorläufige Werte; Fehlende Werte lagen bei Redaktionsschluss nicht vor.

⁹ BMW 320d xDrive: 400/1750–2500.

THE 3 LIMOUSINE / THE 3 BERLINE / THE 3 BERLINA

		320i	320i xDrive	330i xDrive	M340i xDrive	330e	318d	320d	320d xDrive	330d xDrive
Treibstoff Carburant Carburante		Benzin Essence Benzina	Benzin Essence Benzina	Benzin Essence Benzina	Benzin Essence Benzina	Benzin / Elektro Essence / Électrique Benzina/Elettrico	Diesel Diesel Diesel	Diesel Diesel Diesel	Diesel Diesel Diesel	Diesel Diesel Diesel
Treibstoffverbrauch gesamt ¹ Consommation de carburant en cycle mixte ¹ Consumo di carburante nel ciclo combinato ¹	l/100 km (Aut.)	(5,5–5,9)	(5,9–6,3)	(6,2–6,5)	(7,0–7,4)	(1,6–1,9)	4,3–4,6 (4,2–4,5)	4,4–4,6 (4,2–4,6)	(4,5–4,8)	(5,1–5,4)
Benzinäquivalente ² Équivalent d'essence ² Benzina equivalente ²	l/100 km (Aut.)					(3,2–3,6)	4,9–5,2 (4,8–5,1)	5,0–5,2 (4,8–5,2)	(5,1–5,5)	(5,8–6,2)
Stromverbrauch kombiniert Consommation électrique mixte Consumo elettrico combinato	kWh/100 km					14,8–15,4				
Elektrische Reichweite ³ Autonomie électrique ³ Autonomia elettrica ³	km					55–59				
CO ₂ -Emission ⁴ Émissions CO ₂ ⁴ Emissioni CO ₂ ⁴	g/km (Aut.)	(124–134)	(134–143)	(141–147)	(160–168)	(37–43)	113–122 (109–118)	116–122 (110–119)	(119–125)	(134–140)
CO ₂ -Emission aus der Treibstoff-/Stromproduktion Émissions de CO ₂ de la production de carburant/d'électricité Emissioni di CO ₂ dalla produzione di carburante/energia elettrica	g/km (Aut.)	(29–31)	(31–33)	(33–34)	(37–39)	(29–31)	19–20 (19–20)	20–20 (19–20)	(20–21)	(23–24)
Energieeffizienz-Kategorie ⁵ Catégorie de rendement énergétique ⁵ Categoria d'efficienza energetica ⁵	(Aut.)	(D–E)	(E–F)	(F–F)	(G–G)	(A–B)	A–C (A–B)	B–C (A–C)	(B–C)	(D–E)
Abgasnorm Norme sur les émissions polluantes Norma gas di scarico		EU6d-TEMP	EU6d-TEMP	EU6d-TEMP	EU6d-TEMP	EU6d-TEMP	EU6d-TEMP	EU6d-TEMP	EU6d-TEMP	EU6d-TEMP

¹ Die Verbrauchsangaben in unseren Verkaufsunterlagen sind europäische Treibstoff-/Stromverbrauchs-Angaben, die zum Vergleich der Fahrzeuge dienen. In der Praxis können diese jedoch je nach Fahrstil, Zuladung, Topographie und Jahreszeit teilweise deutlich abweichen. Die Angaben zu Kraftstoffverbrauch und CO₂-Emission sind abhängig vom gewählten Reifenformat.

² Damit Energieverbräuche unterschiedlicher Antriebsformen (Benzin, Diesel, Gas, Strom, usw.) vergleichbar sind, werden sie zusätzlich als sogenannte Benzinäquivalente (Masseinheit für Energie) ausgewiesen.

³ Kundennahe elektrische Reichweite = 30–40 km.

⁴ Der Durchschnittswert der CO₂-Emissionen aller immatrikulierten Neuwagen beträgt für das Jahr 2019 137 g/km.

⁵ Die Berechnung beruht auf der Verordnung des UVEK über Angaben auf der Energieetikette von neuen Personenkraftwagen (VEE-PW) vom 23. November 2018.

Die Angaben zu Kraftstoffverbrauch, CO₂-Emissionen und Stromverbrauch wurden nach dem vorgeschriebenen Messverfahren VO (EU) 2007/715 in der jeweils zur Genehmigung des Fahrzeugs gültigen Fassung ermittelt. Die Angaben beziehen sich auf ein Fahrzeug in Basisausstattung in Deutschland, die Spannen berücksichtigen Unterschiede in der gewählten Rad- und Reifengröße und können sich während der Konfiguration verändern.

Wichtiger Hinweis: Die Werte sind bereits auf Basis des neuen WLTP-Testzyklus ermittelt und zur Vergleichbarkeit auf NEFZ zurückgerechnet. Bei diesen Fahrzeugen können für die Bemessung von Steuern und anderen fahrzeugbezogenen Abgaben, die (auch) auf den CO₂-Ausstoß abstellen, andere als die hier angegebenen Werte gelten.

Modelländerungen sowie Druckfehler vorbehalten. Dieses technische Datenblatt ersetzt alle vorhergehenden.

¹ Les données de consommation indiquées dans nos documents de vente sont basées sur le cycle européen de consommation normalisée qui a pour objectif de permettre une comparaison entre les véhicules. En usage quotidien la consommation peut varier sensiblement en fonction du style de conduite, de la charge, de la topographie et des conditions climatiques. Les indications concernant la consommation de carburant et les émissions de CO₂ dépendent du format de pneus sélectionné.

² Pour que les consommations d'énergie des différents types d'entraînement (essence, diesel, gaz, courant, etc.) soient comparables, elles sont également indiquées comme soi-disant équivalent essence (unité de mesure de l'énergie).

³ La valeur moyenne des émissions de CO₂ de tous les véhicules neufs immatriculés est de 137 g/km pour l'année 2019.

⁴ Autonomie électrique (valeur moyenne client) = 30–40 km.

⁵ Le calcul se base sur l'ordonnance du DETEC sur les données figurant sur l'étiquette-énergie des voitures de tourisme neuves (OEE-VT) du 23 novembre 2018.

Les données relatives à la consommation de carburant, aux émissions de CO₂ et à la consommation électrique ont été calculées selon la méthode de mesure prescrite (règlement CE no 715/2007) dans la version en vigueur pour l'autorisation du véhicule. Les données se réfèrent à un véhicule doté de l'équipement de base en Allemagne; les écarts tiennent compte des différences dans la taille des roues et des pneus choisis et peuvent varier en fonction de la configuration.

Note importante: Les valeurs ont déjà été calculées sur la base de la nouvelle loi portant sur le nouveau cycle de test WLTP; elles ont été ramenées aux valeurs NEDC à des fins de comparaison. Dans le cas de ces véhicules, d'autres valeurs que celles indiquées ici peuvent s'appliquer pour le calcul des impôts et des taxes spécifiques se basant (également) sur les émissions de CO₂. Sous réserve de modifications des modèles et d'erreurs d'impression. Cette fiche technique remplace toutes les précédentes.

¹ I dati indicati nei nostri prospetti si basano sul ciclo europeo di consumo normalizzato che ha come obiettivo quello di permettere il paragone tra vetture. Nell'uso quotidiano i consumi possono variare sensibilmente in funzione dello stile di guida, del carico, della topografia e della stagione. I dati relativi ai consumi e alle emissioni di CO₂ dipendono dal formato degli pneumatici.

² Affinché i consumi energetici delle diverse forme di motore (benzina, diesel, gas, corrente elettrica ecc.) siano comparabili, sono indicati anche come cosiddetti equivalenti benzina (unità di misura per l'energia).

³ Autonomia elettrica (valore medio del cliente) = 30–40 km.

⁴ Per il 2019, il valore medio delle emissioni di CO₂ di tutte le automobili nuove immatricolate è di 137 g/km.

⁵ Il calcolo si basa sull'ordinanza del DATEC concernente le indicazioni dell'etichetta energia per le automobili nuove (OEEA) del 23 novembre 2018. Potrete trovare ulteriori informazioni sull'ultima pagina.

I dati relativi al consumo di carburante, alle emissioni di CO₂ e al consumo elettrico sono stati rilevati in conformità con il procedimento di misura prescritto dal regolamento CE no 715/2007 nella rispettiva versione valida per l'omologazione della vettura. I dati sono riferiti a una vettura con equipaggiamento base in Germania, le variazioni tengono conto delle differenze tra le dimensioni delle ruote e degli pneumatici scelti e possono subire modifiche durante la configurazione.

Indicazione importante: I valori sono stati già calcolati in base al nuovo ciclo di prova WLTP e sono stati adattati in modo da offrire una comparabilità con i valori NEDC. Ai fini fiscali e di calcolo di altri diritti relativi alla vettura, che considerano (anche) le emissioni di CO₂, per queste vetture possono trovare applicazione valori differenti da quelli indicati.

Con riserva di modifiche dei modelli ed errori di stampa. La presente scheda tecnica sostituisce tutte le precedenti.

BMW 330i LIMOUSINE MIT MODELL M SPORT:

BMW TwinPower Turbo 4-Zylinder Benzinmotor, 190 kW (258 PS), 19" M Leichtmetallräder Doppelspeiche 791 M Bicolor, Außenfarbe in Portimao Blau metallic, BMW Laserlicht, Instrumententafel in Sensatec, Sportsitze in Leder Vernasca Schwarz mit Kontrastnaht in Blau, Interieurleisten Aluminium Tetragon.

Dieser Katalog gibt Modelle, Ausstattungsumfänge und Konfigurationsmöglichkeiten (Serienausstattung und Sonderausstattung) der von der BMW AG für den deutschen Markt gelieferten Fahrzeuge wieder. Die Ausstattungsumfänge und Konfigurationsmöglichkeiten in Bezug auf Serien- und Sonderausstattungen der einzelnen Modelle können in anderen Mitgliedsstaaten der Europäischen Union, in der Schweiz und in Liechtenstein sowie auch generell nach Redaktionsschluss dieses Mediums am 15.11.2018 abweichen. Ihr BMW Partner vor Ort informiert Sie gern über Details. Änderungen von Konstruktionen und Ausstattungen vorbehalten.

© BMW AG, München/Deutschland. Nachdruck, auch auszugsweise, nur mit schriftlicher Genehmigung von BMW AG, München.