



Piacere di guidare



# THE 2

COUPÉ | LISTINO PREZZI MARZO 2020

PREZZI.

|                                                                                                           |                                            | 218i                        | 220i                        |
|-----------------------------------------------------------------------------------------------------------|--------------------------------------------|-----------------------------|-----------------------------|
| <b>Prezzo con cambio manuale</b><br>6 marce                                                               | <b>CHF IVA 7,7% incl.</b><br>CHF IVA escl. | <b>37 500.–</b><br>34 819.– |                             |
| <b>Prezzo con cambio Steptronic</b><br>8 marce                                                            | <b>CHF IVA 7,7% incl.</b><br>CHF IVA escl. | <b>40 160.–</b><br>37 289.– | <b>43 300.–</b><br>40 204.– |
| <b>Prezzo con cambio Steptronic sportivo</b><br>8 marce                                                   | <b>CHF IVA 7,7% incl.</b><br>CHF IVA escl. |                             | <b>43 490.–</b><br>40 381.– |
| <b>Prezzo con M Funzione di traino doppio Drivelogic</b><br>7 marce                                       | <b>CHF IVA 7,7% incl.</b><br>CHF IVA escl. |                             |                             |
|                                                                                                           |                                            |                             |                             |
| <b>Sovrapprezzo Modello Sport Line</b>                                                                    | <b>CHF IVA 7,7% incl.</b><br>CHF IVA escl. | <b>3360.–</b><br>3120.–     | <b>3360.–</b><br>3120.–     |
| <b>Sovrapprezzo Modello M Sport</b>                                                                       | <b>CHF IVA 7,7% incl.</b><br>CHF IVA escl. | <b>5720.–</b><br>5311.–     | <b>5720.–</b><br>5311.–     |
|                                                                                                           |                                            |                             |                             |
| <b>Sovrapprezzo estensione della garanzia BMW</b><br>4 anni/200 000 km (vale il primo criterio raggiunto) | <b>CHF IVA 7,7% incl.</b><br>CHF IVA escl. | <b>560.–</b><br>520.–       | <b>560.–</b><br>520.–       |
| <b>Sovrapprezzo estensione della garanzia BMW</b><br>5 anni/200 000 km (vale il primo criterio raggiunto) | <b>CHF IVA 7,7% incl.</b><br>CHF IVA escl. | <b>1270.–</b><br>1179.–     | <b>1270.–</b><br>1179.–     |
|                                                                                                           |                                            |                             |                             |
| Porte/posti                                                                                               |                                            | 2/4                         | 2/4                         |
| Volume vano bagagli                                                                                       | l                                          | 390                         | 390                         |
| Cilindri/cilindrata                                                                                       | cm³                                        | 3/1499                      | 4/1998                      |
| Potenza nominale                                                                                          | kW/CV                                      | 100/136                     | 135/184                     |
| Coppia/regime                                                                                             | Nm/giri/min                                | 220/1350–4300               | 270/1350–4600               |
| Peso a vuoto¹                                                                                             | kg (aut.)                                  | 1420<br>(1440)              | (1480)                      |
|                                                                                                           |                                            |                             |                             |
| Carburante                                                                                                |                                            | Benzina                     | Benzina                     |
| Consumo di carburante nel ciclo combinato²                                                                | l/100 km (aut.)                            | 7,8<br>(7,9)                | (7,8)                       |
| Equivalente benzina³                                                                                      | l/100 km (aut.)                            |                             |                             |
|                                                                                                           |                                            |                             |                             |
| Emissioni di CO₂⁴                                                                                         | g/km (aut.)                                | 176<br>(179)                | (178)                       |
| Emissioni di CO₂ dalla produzione di carburante/energia elettrica                                         | g/km (aut.)                                | 40<br>(40)                  | (40)                        |
| Categoria d'efficienza energetica⁵                                                                        | (aut.)                                     | D<br>(D)                    | (D)                         |
| Norma gas di scarico                                                                                      |                                            | EU6d-TEMP                   | EU6d-TEMP                   |

¹ La massa a vuoto CE si riferisce a una vettura con equipaggiamento di serie e non include gli optional. Nella massa a vuoto sono compresi il serbatoio di carburante pieno al 90 % + 75 kg per il guidatore. Gli optional possono modificare il peso della vettura, il carico utile e, se influiscono sull'aerodinamica, la velocità massima.

² Le indicazioni di consumo sono valori standard calcolati secondo la WLTP (Worldwide Harmonized Light Vehicles Test Procedure), che ha come obiettivo un confronto tra le diverse vetture. Tuttavia nella pratica, tali indicazioni possono subire a volte delle nette variazioni a seconda dello stile di guida, del carico, delle diverse condizioni topografiche o della stagione. I dati relativi al consumo di carburante, alle emissioni di CO₂ e al consumo elettrico sono stati rilevati in conformità con il procedimento di misura prescritto dal regolamento CE no 715/2007 nella rispettiva versione valida per l'omologazione della vettura. Ai fini fiscali e di calcolo di altri diritti relativi alla vettura, che considerano (anche) il consumo e/o le emissioni di CO₂, possono trovare applicazione, a seconda della regolamentazione cantonale, valori parzialmente differenti da quelli indicati.

³ Affinché i consumi energetici delle diverse forme di motore (benzina, diesel, gas, corrente elettrica ecc.) siano comparabili, sono indicati anche come cosiddetti equivalenti benzina (unità di misura per l'energia).

⁴ Per il 2020, il valore medio delle emissioni di CO₂ di tutte le automobili nuove immatricolate è di 174 g/km. Il valore target di CO₂ per i veicoli omologati WLTP ammonta a 115 g/km.

⁵ **Attenzione:** l'indicazione della categoria di efficienza energetica è da intendersi con riserva. Le categorie di efficienza energetica definitive dopo l'omologazione saranno disponibili su [etichettaenergia.ch](http://etichettaenergia.ch). Il calcolo delle categorie di efficienza energetica qui rappresentate si basa sui consumi qui indicati e sull'ordinanza del DATEC concernente le indicazioni dell'etichetta Energia per le automobili nuove (OEEA) del 7 novembre 2019.

| 230i                        | M240i                       | M240i xDrive                | M2 Competition              | 220d                        | 220d xDrive                 |
|-----------------------------|-----------------------------|-----------------------------|-----------------------------|-----------------------------|-----------------------------|
|                             |                             |                             | <b>77 900.–</b><br>72 331.– | <b>41 400.–</b><br>38 440.– |                             |
| <b>49 200.–</b><br>45 682.– |                             |                             |                             | <b>44 060.–</b><br>40 910.– | <b>46 100.–</b><br>42 804.– |
| <b>49 390.–</b><br>45 859.– | <b>58 800.–</b><br>54 596.– | <b>62 200.–</b><br>57 753.– |                             | <b>44 250.–</b><br>41 086.– | <b>46 290.–</b><br>42 981.– |
|                             |                             |                             | <b>82 850.–</b><br>76 927.– |                             |                             |
|                             |                             |                             |                             |                             |                             |
| <b>3 490.–</b><br>3 240.–   |                             |                             |                             | <b>3 360.–</b><br>3 120.–   | <b>3 360.–</b><br>3 120.–   |
| <b>5 590.–</b><br>5 190.–   |                             |                             |                             | <b>5 720.–</b><br>5 311.–   | <b>5 720.–</b><br>5 311.–   |
|                             |                             |                             |                             |                             |                             |
| <b>560.–</b><br>520.–       | <b>560.–</b><br>520.–       | <b>560.–</b><br>520.–       | <b>1 180.–</b><br>1 096.–   | <b>560.–</b><br>520.–       | <b>560.–</b><br>520.–       |
| <b>1 270.–</b><br>1 179.–   | <b>1 270.–</b><br>1 179.–   | <b>1 270.–</b><br>1 179.–   | <b>2 600.–</b><br>2 414.–   | <b>1 270.–</b><br>1 179.–   | <b>1 270.–</b><br>1 179.–   |
|                             |                             |                             |                             |                             |                             |
| 2/4                         | 2/4                         | 2/4                         | 2/4                         | 2/4                         | 2/4                         |
| 390                         | 390                         | 390                         | 390                         | 390                         | 390                         |
| 4/1998                      | 6/2998                      | 6/2998                      | 6/2979                      | 4/1995                      | 4/1995                      |
| 185/252                     | 250/340                     | 250/340                     | 302/411                     | 140/190                     | 140/190                     |
| 350/1450–4800               | 500/1520–4500               | 500/1520–4500               | 550/2350–5230               | 400/1750–2500               | 400/1750–2500               |
| (1505)                      | (1565)                      | (1615)                      | 1625<br>(1650)              | 1505<br>(1550)              | (1610)                      |
|                             |                             |                             |                             |                             |                             |
| Benzina                     | Benzina                     | Benzina                     | Benzina                     | Diesel                      | Diesel                      |
| (7,8)                       | (8,7)                       | (9,3)                       | 10,0<br>(9,8)               | 6,0<br>(6,0)                | (6,4)                       |
|                             |                             |                             |                             | 6,8<br>(6,8)                | (7,3)                       |
| (178)                       | (198)                       | (212)                       | 228<br>(223)                | 158<br>(157)                | (169)                       |
| (40)                        | (44)                        | (47)                        | 51<br>(50)                  | 29<br>(29)                  | (31)                        |
| (D)                         | (F)                         | (F)                         | G<br>(F)                    | B<br>(B)                    | (C)                         |
| EU6d-TEMP                   | EU6d-TEMP                   | EU6d-TEMP                   | EU6d-TEMP                   | EU6d-TEMP                   | EU6d-TEMP                   |





OFF

SPORT

ECO PRO

EQUIPAGGIAMENTO DI BASE.





# EQUIPAGGIAMENTO DI BASE.

|                                                                                                                                                                                                 | 218i | 220i | 230i | M240i | M240i xDrive | M2 Competition | 220d | 220d xDrive |
|-------------------------------------------------------------------------------------------------------------------------------------------------------------------------------------------------|------|------|------|-------|--------------|----------------|------|-------------|
| <b>BMW EFFICIENT DYNAMICS</b>                                                                                                                                                                   |      |      |      |       |              |                |      |             |
| Funzione Start Stop automatico                                                                                                                                                                  | ■    | ■    | ■    | ■     | ■            | ■              | ■    | ■           |
| Recupero dell'energia di frenata                                                                                                                                                                | ■    | ■    | ■    | ■     | ■            | ■              | ■    | ■           |
| Sterzo con servosterzo elettrico                                                                                                                                                                | ■    | ■    | ■    | ■     | ■            | ■              | ■    | ■           |
| Indicatore del punto ottimale per il cambio marcia                                                                                                                                              | ■    | ■    | ■    | ■     | ■            | ■              | ■    | ■           |
| <b>SICUREZZA</b>                                                                                                                                                                                |      |      |      |       |              |                |      |             |
| Airbag per la testa davanti e dietro                                                                                                                                                            | ■    | ■    | ■    | ■     | ■            | ■              | ■    | ■           |
| Airbag laterale per conducente e passeggero                                                                                                                                                     | ■    | ■    | ■    | ■     | ■            | ■              | ■    | ■           |
| Airbag per conducente e passeggero                                                                                                                                                              | ■    | ■    | ■    | ■     | ■            | ■              | ■    | ■           |
| Fissaggio seggiolini per bambini ISOFIX                                                                                                                                                         | ■    | ■    | ■    | ■     | ■            | ■              | ■    | ■           |
| Spia pressione degli pneumatici                                                                                                                                                                 | ■    | ■    | ■    | ■     | ■            | ■              | ■    | ■           |
| Controllo dinamico della stabilità (DSC) con la dotazione allargata                                                                                                                             | ■    | ■    | ■    | ■     | ■            | ■              | ■    | ■           |
| M Dynamic Mode                                                                                                                                                                                  |      |      |      |       |              | ■              |      |             |
| <b>VERNICI E DESIGN DEGLI ESTERNI</b>                                                                                                                                                           |      |      |      |       |              |                |      |             |
| Pacchetto aerodinamico M                                                                                                                                                                        |      |      |      | ■     | ■            |                |      |             |
| BMW Individual Shadow Line lucida                                                                                                                                                               |      |      |      | ■     | ■            | ■              |      |             |
| BMW Individual Shadow Line lucida con equipaggiamenti ampliati                                                                                                                                  |      |      |      |       |              | ■              |      |             |
| Specchietto retrovisore esterno nel colore della vettura e con lampeggiatore aggiuntivo specifico M, regolabile elettricamente                                                                  |      |      |      |       |              | ■              |      |             |
| Calotte dei retrovisori esterni in tinta con la carrozzeria con fascia lampeggiante a LED/con fascio di luce supplementare integrata                                                            | ■    | ■    | ■    | ■     | ■            |                | ■    | ■           |
| Spoiler posteriore M                                                                                                                                                                            |      |      |      | ■     | ■            | ■              |      |             |
| Air Curtain                                                                                                                                                                                     | ■    | ■    | ■    | ■     | ■            | ■              | ■    | ■           |
| Calandra a doppio rene M nera                                                                                                                                                                   |      |      |      |       |              | ■              |      |             |
| Branchia M, nero lucido                                                                                                                                                                         |      |      |      |       |              | ■              |      |             |
| Specchietto retrovisore specifico M                                                                                                                                                             |      |      |      |       |              | ■              |      |             |
| <b>RUOTE / PNEUMATICI</b>                                                                                                                                                                       |      |      |      |       |              |                |      |             |
| Cerchi in lega leggera da 16" con raggi a V 378, 7 J × 16/pneumatici 205/55 R 16                                                                                                                | ■    | ■    |      |       |              |                | ■    | ■           |
| Cerchi in lega leggera da 17" con raggi a Y 380, 7 J × 17/pneumatici 205/50 R 17                                                                                                                |      |      | ■    |       |              |                |      |             |
| Cerchi in lega leggera da 18" con raggi doppi 719 M Ceriumgrau opaco con pneumatici misti, lato anteriore: 7½ J × 18/pneumatici 225/40 ZR 18, lato posteriore: 8 J × 18/pneumatici 245/35 ZR 18 |      |      |      | ■     | ■            |                |      |             |
| Cerchi in lega leggera M da 19" con raggi doppi 437 M con pneumatici misti, neri lato anteriore: 9 J × 19/pneumatici 245/35 R 19; lato posteriore: 10 J × 19/pneumatici 265/35 R 19             |      |      |      |       |              | ■              |      |             |
| <b>RIVESTIMENTI E DESIGN INTERNI</b>                                                                                                                                                            |      |      |      |       |              |                |      |             |
| Stoffa «Move»                                                                                                                                                                                   | ■    | ■    | ■    |       |              |                | ■    | ■           |
| Stoffa «Hexagon»/Alcantara                                                                                                                                                                      |      |      |      | ■     | ■            |                |      |             |
| Pelle «Dakota»                                                                                                                                                                                  |      |      |      |       |              | ■              |      |             |
| Modanature interne Satinsilber opaco                                                                                                                                                            | ■    | ■    | ■    |       |              |                | ■    | ■           |
| Modanature interne alluminio Hexagon con modanatura d'accento nero lucido                                                                                                                       |      |      |      | ■     | ■            |                |      |             |
| Modanature interne in nero lucido con modanatura d'accento Perlglanz cromato                                                                                                                    |      |      |      |       |              | ■              |      |             |
| Padiglione BMW Individual antracite                                                                                                                                                             |      |      |      | ■     | ■            | ■              |      |             |
| Listelli sottoporta con scritta «M2 Competition»                                                                                                                                                |      |      |      |       |              | ■              |      |             |
| Pomello della leva del cambio con la placca M                                                                                                                                                   |      |      |      |       |              | ■              |      |             |

|                                                                                                                                                                                                                                | 218i | 220i | 230i | M240i | M240i xDrive | M2 Competition | 220d | 220d xDrive |
|--------------------------------------------------------------------------------------------------------------------------------------------------------------------------------------------------------------------------------|------|------|------|-------|--------------|----------------|------|-------------|
| <b>TECNOLOGIA</b>                                                                                                                                                                                                              |      |      |      |       |              |                |      |             |
| Freni M Sport                                                                                                                                                                                                                  |      |      |      | ■     | ■            |                |      |             |
| Sterzo sportivo variabile                                                                                                                                                                                                      |      |      |      | ■     | ■            |                |      |             |
| Assetto M Sport                                                                                                                                                                                                                |      |      |      | ■     | ■            |                |      |             |
| Trasmissione specifica M                                                                                                                                                                                                       |      |      |      |       |              | ■              |      |             |
| Freni a disco davanti, con ventilazione interna                                                                                                                                                                                | ■    | ■    | ■    | ■     | ■            |                | ■    | ■           |
| Freni a disco dietro, con ventilazione interna                                                                                                                                                                                 |      | ■    | ■    | ■     | ■            |                | ■    | ■           |
| Freni a disco, struttura composita, lato anteriore e lato posteriore, a ventilazione interiore                                                                                                                                 |      |      |      |       |              | ■              |      |             |
| Sistemi di regolazione della dinamica di guida, ABS, DSC a tre stadi (DSC/DTC/DSC-OFF), incluso assistente in partenza                                                                                                         | ■    | ■    | ■    | ■     | ■            |                | ■    | ■           |
| Sistemi di regolazione della dinamica della guida, ABS con la regolazione della pressione per ogni ruota, DSC a tre livelli (DSC/MDM/DSC-OFF) compreso l'assistente di avvio, predisposizione freni e compensazione del fading |      |      |      |       |              | ■              |      |             |
| Cambio manuale a 6 marce                                                                                                                                                                                                       | ■    |      |      |       |              | ■              | ■    |             |
| Cambio Steptronic a 8 marce                                                                                                                                                                                                    |      | ■    | ■    |       |              |                |      | ■           |
| Cambio Steptronic sportivo a 8 marce                                                                                                                                                                                           |      |      |      | ■     | ■            |                |      |             |
| Terminale di scarico a vista, cromo opaco, singolo, a sinistra                                                                                                                                                                 | ■    |      |      |       |              |                |      |             |
| Terminale di scarico a vista, cromo opaco, doppio, a sinistra                                                                                                                                                                  |      | ■    | ■    |       |              |                | ■    | ■           |
| Terminale di scarico a vista, cromo opaco, singolo, a sinistra e a destra                                                                                                                                                      |      |      |      | ■     | ■            |                |      |             |
| Terminale di scarico a vista, colore nero cromato, doppio, a sinistra e a destra                                                                                                                                               |      |      |      |       |              | ■              |      |             |
| BMW TwinPower Turbo motore benzina a 3 cilindri                                                                                                                                                                                | ■    |      |      |       |              |                |      |             |
| BMW TwinPower Turbo motore a benzina a 4 cilindri                                                                                                                                                                              |      | ■    | ■    |       |              |                |      |             |
| BMW TwinPower Turbo motore diesel a 4 cilindri                                                                                                                                                                                 |      |      |      |       |              |                | ■    | ■           |
| BMW TwinPower Turbo motore a benzina a 6 cilindri in linea                                                                                                                                                                     |      |      |      | ■     | ■            |                |      |             |
| M TwinPower Bi-Turbo motore a benzina a 6 cilindri                                                                                                                                                                             |      |      |      |       |              | ■              |      |             |
| Protezione rifornimento errato per automobili diesel                                                                                                                                                                           |      |      |      |       |              |                | ■    | ■           |
| BMW BluePerformance con AdBlue®                                                                                                                                                                                                |      |      |      |       |              |                | ■    | ■           |
| Filtro antiparticolato diesel                                                                                                                                                                                                  |      |      |      |       |              |                | ■    | ■           |
| Filtro antiparticolato benzina                                                                                                                                                                                                 | ■    | ■    | ■    | ■     | ■            | ■              |      |             |
| Interruttore per la caratteristica di guida, incluso ECO PRO                                                                                                                                                                   | ■    | ■    | ■    | ■     | ■            |                | ■    | ■           |
| xDrive, trazione permanente sulle quattro ruote                                                                                                                                                                                |      |      |      |       | ■            |                |      | ■           |
| Commutatore della sensazione di guida                                                                                                                                                                                          |      |      |      |       |              | ■              |      |             |
| Differenziale attivo M                                                                                                                                                                                                         |      |      |      |       |              | ■              |      |             |
| Regolatore della velocità con funzione di frenata                                                                                                                                                                              |      |      |      |       |              | ■              |      |             |
| <b>VISIBILITÀ E LUCE</b>                                                                                                                                                                                                       |      |      |      |       |              |                |      |             |
| Proiettori a LED                                                                                                                                                                                                               | ■    | ■    | ■    | ■     | ■            | ■              | ■    | ■           |
| <b>EQUIPAGGIAMENTI INTERNI</b>                                                                                                                                                                                                 |      |      |      |       |              |                |      |             |
| Sedili sportivi per conducente e passeggero                                                                                                                                                                                    |      |      |      | ■     | ■            | ■              |      |             |
| 4 sedili                                                                                                                                                                                                                       | ■    | ■    | ■    | ■     | ■            | ■              | ■    | ■           |
| Sedile di serie per conducente e passeggero, regolazione manuale                                                                                                                                                               | ■    | ■    | ■    |       |              |                | ■    | ■           |
| Volante in pelle M                                                                                                                                                                                                             |      |      |      | ■     | ■            | ■              |      |             |
| Regolazione piantone sterzo manuale                                                                                                                                                                                            | ■    | ■    | ■    | ■     | ■            | ■              | ■    | ■           |
| Climatizzatore (1 zona)                                                                                                                                                                                                        | ■    | ■    | ■    |       |              |                | ■    | ■           |
| Vetri parasole                                                                                                                                                                                                                 | ■    | ■    | ■    | ■     | ■            | ■              | ■    | ■           |
| Cinture di sicurezza M                                                                                                                                                                                                         |      |      |      |       |              | ■              |      |             |
| Esterni Chrome Line                                                                                                                                                                                                            |      |      | ■    |       |              |                |      |             |

EQUIPAGGIAMENTO DI BASE.

|                                                                                                                                                                                                               | 218i | 220i | 230i | M240i | M240i xDrive | M2 Competition | 220d | 220d xDrive |
|---------------------------------------------------------------------------------------------------------------------------------------------------------------------------------------------------------------|------|------|------|-------|--------------|----------------|------|-------------|
| EQUIPAGGIAMENTI INTERNI E ESTERNI                                                                                                                                                                             |      |      |      |       |              |                |      |             |
| Scompartimento separato nella portiera per bottiglia di 1l, parte anteriore                                                                                                                                   | ■    | ■    | ■    | ■     | ■            | ■              | ■    | ■           |
| 2 portabevande nella parte anteriore                                                                                                                                                                          | ■    | ■    | ■    | ■     | ■            | ■              | ■    | ■           |
| Vano portaoggetti console centrale                                                                                                                                                                            | ■    | ■    | ■    | ■     | ■            | ■              | ■    | ■           |
| Gancio porta indumenti, posteriore                                                                                                                                                                            | ■    | ■    | ■    | ■     | ■            | ■              | ■    | ■           |
| Vaschetta portaoggetti tra i sedili posteriori                                                                                                                                                                | ■    | ■    | ■    | ■     | ■            | ■              | ■    | ■           |
| Vano portaoggetti posteriore                                                                                                                                                                                  | ■    | ■    | ■    | ■     | ■            | ■              | ■    | ■           |
| Rete nello schienale del sedile del conducente e passeggero                                                                                                                                                   |      |      |      |       |              | ■              |      |             |
| Specchietto retrovisore esterno a regolazione elettrica, asferico sul lato conducente                                                                                                                         | ■    | ■    | ■    | ■     | ■            | ■              | ■    | ■           |
| Illuminazione interna                                                                                                                                                                                         | ■    | ■    | ■    | ■     | ■            | ■              | ■    | ■           |
| Presa da 12 V                                                                                                                                                                                                 | ■    | ■    | ■    | ■     | ■            | ■              | ■    | ■           |
| Finestrini elettrici                                                                                                                                                                                          | ■    | ■    | ■    | ■     | ■            | ■              | ■    | ■           |
| Sistema di chiusura centralizzata                                                                                                                                                                             | ■    | ■    | ■    | ■     | ■            | ■              | ■    | ■           |
| Poggiatesta specifico M                                                                                                                                                                                       |      |      |      |       |              | ■              |      |             |
| INTRATTENIMENTO E COMUNICAZIONE                                                                                                                                                                               |      |      |      |       |              |                |      |             |
| Radio BMW Professional, Radio con «Sistema di altoparlanti Stereo», 6 altoparlanti e 4 × 25 W potenza in uscita, monitor da 6,5" (800 × 480 Pixel)                                                            | ■    | ■    | ■    | ■     | ■            | ■              | ■    | ■           |
| Altoparlanti, 2 medi toni nei rivestimenti delle porte anteriori, 2 medi toni nei rivestimenti laterali posteriori, 2 bassi toni come bassi centrali sotto i sedili anteriori, potenza d'amplificazione 100 W | ■    | ■    | ■    | ■     | ■            | ■              | ■    | ■           |
| Sistema vivavoce con interfaccia USB                                                                                                                                                                          | ■    | ■    | ■    | ■     | ■            | ■              | ■    | ■           |
| Quadro strumenti con allestimenti ampliati                                                                                                                                                                    |      |      |      |       |              | ■              |      |             |





BMW SWISS ADVANTAGE.

# VANTAGGI SVIZZERI.

APPROFITTATE DI BMW SWISS ADVANTAGE.



**BMW SwissBonus**

Condizioni vantaggiose per la vostra BMW.

VANTAGGI SVIZZERI.

Chi decide di acquistare una BMW in Svizzera potrà beneficiare di numerosi vantaggi e prestazioni supplementari. Noi chiamiamo questa offerta semplicemente **BMW SwissAdvantage**, mentre a voi verrà spontaneo chiamarla «fantastica».



## **BMW SwissBonus**

**Condizioni vantaggiose per la vostra BMW.**

### **SWISS PLUS.**

Con Swiss Plus, ogni vettura è dotata di un equipaggiamento di base particolarmente ricco. Inoltre, con BMW Service Plus beneficerete di servizi gratuiti fino a 100 000 km o per 10 anni e di una garanzia fino 100 000 km o per 3 anni (fa stato il criterio che viene raggiunto per primo).

### **MODELLO ADVANTAGE.**

All'acquisto di una nuova BMW con Modello Advantage approfitterete di equipaggiamenti speciali attraenti e senza supplementi di prezzo.

### **SWISS PACKAGES.**

Più equipaggiamenti, più BMW, più piacere di guidare – pagando comunque meno. Grazie agli attraenti pacchetti d'equipaggiamento, ora godrete di più BMW in cambio del vostro denaro.

### **BMW SWISS BONUS.**

Forti come il franco svizzero: ecco come si presentano i nostri BMW Swiss Bonus. All'acquisto della vostra nuova BMW potrete approfittare fin da ora di sconti davvero convenienti e vivere il piacere di guidare a condizioni ancora più allettanti.

# SWISS PLUS.

All'acquisto di una BMW vi offriamo un equipaggiamento di base di maggior valore.

|                                                                                   | 218i | 220i | 230i | M240i | M240i xDrive | M2 Competition | 220d | 220d xDrive |
|-----------------------------------------------------------------------------------|------|------|------|-------|--------------|----------------|------|-------------|
| <b>SICUREZZA</b>                                                                  |      |      |      |       |              |                |      |             |
| Triangolo di emergenza                                                            | ■    | ■    | ■    | ■     | ■            | ■              | ■    | ■           |
| Disattivazione airbag passeggero                                                  | ■    | ■    | ■    | ■     | ■            | ■              | ■    | ■           |
| Poggiatesta posteriori reclinabili                                                | ■    | ■    | ■    | ■     | ■            | ■              | ■    | ■           |
| Chiamata d'emergenza intelligente                                                 | ■    | ■    | ■    | ■     | ■            | ■              | ■    | ■           |
| Park Distance Control (PDC) posteriore                                            |      |      |      | ■     | ■            |                |      |             |
| Park Distance Control (PDC) anteriore e posteriore                                |      |      |      |       |              | ■              |      |             |
| Impianto di allarme                                                               |      |      |      |       |              | ■              |      |             |
| <b>RUOTE / PNEUMATICI</b>                                                         |      |      |      |       |              |                |      |             |
| Cerchi in lega leggera M da 19" con raggi a Y 788 M forgiata con pneumatici misti |      |      |      |       |              | ■              |      |             |
| Protezione dei bulloni delle ruote                                                | ■    | ■    | ■    | ■     | ■            | ■              | ■    | ■           |
| <b>VISIBILITÀ E LUCE</b>                                                          |      |      |      |       |              |                |      |             |
| Sensore pioggia                                                                   | ■    | ■    | ■    | ■     | ■            | ■              | ■    | ■           |
| Pacchetto luci                                                                    |      |      |      | ■     | ■            | ■              |      |             |
| Proiettori adattativi a LED                                                       |      |      |      |       |              | ■              |      |             |
| Assistente fari abbaglianti                                                       |      |      |      |       |              | ■              |      |             |
| Pacchetto retrovisori interni ed esterni                                          |      |      |      |       |              | ■              |      |             |
| <b>EQUIPAGGIAMENTI INTERNI</b>                                                    |      |      |      |       |              |                |      |             |
| Tappetini in velluto                                                              | ■    | ■    | ■    | ■     | ■            | ■              | ■    | ■           |
| Volante sportivo in pelle                                                         | ■    | ■    | ■    |       |              |                | ■    | ■           |
| Climatizzatore automatico (2 zone)                                                |      |      |      | ■     | ■            | ■              |      |             |
| Riscaldamento dei sedili per conducente e passeggero                              |      |      |      |       |              | ■              |      |             |
| <b>DIVERSI MODELLI BMW</b>                                                        |      |      |      |       |              |                |      |             |
| Modello Advantage                                                                 | ■    | ■    | ■    |       |              |                | ■    | ■           |
| <b>EQUIPAGGIAMENTI INTERNI E ESTERNI</b>                                          |      |      |      |       |              |                |      |             |
| Comandi multifunzione al volante                                                  | ■    | ■    | ■    | ■     | ■            | ■              | ■    | ■           |
| Bracciolo anteriore, scorrevole                                                   | ■    | ■    | ■    | ■     | ■            | ■              | ■    | ■           |
| Pacchetto portaoggetti                                                            |      |      |      | ■     | ■            | ■              |      |             |
| Regolatore della velocità con funzione di frenata                                 | ■    | ■    | ■    | ■     | ■            | ■              | ■    | ■           |
| <b>INTRATTENIMENTO E COMUNICAZIONE</b>                                            |      |      |      |       |              |                |      |             |
| ConnectedDrive Services                                                           | ■    | ■    | ■    | ■     | ■            | ■              | ■    | ■           |
| Remote Services                                                                   | ■    | ■    | ■    | ■     | ■            | ■              | ■    | ■           |
| Radio DAB+                                                                        | ■    | ■    | ■    | ■     | ■            | ■              | ■    | ■           |
| Telefonia con wireless charging                                                   |      |      |      |       |              | ■              |      |             |
| Sistema di navigazione Professional                                               |      |      |      |       |              | ■              |      |             |
| Pacchetto ConnectedDrive Services                                                 |      |      |      |       |              | ■              |      |             |
| <b>SERVIZI / GARANZIA</b>                                                         |      |      |      |       |              |                |      |             |
| BMW Service Plus                                                                  | ■    | ■    | ■    | ■     | ■            | ■              | ■    | ■           |
| – Garanzia di 3 anni o 100.000 km *                                               |      |      |      |       |              |                |      |             |
| – Servizio gratis fino a 10 anni o 100.000 km *                                   |      |      |      |       |              |                |      |             |
| 12 anni di garanzia contro la corrosione perforante                               | ■    | ■    | ■    | ■     | ■            | ■              | ■    | ■           |
| 3 anni di garanzia sulla vernice                                                  | ■    | ■    | ■    | ■     | ■            | ■              | ■    | ■           |
| BMW Teleservices                                                                  | ■    | ■    | ■    | ■     | ■            | ■              | ■    | ■           |
| BMW Mobile Care – assistenza in caso di panne                                     | ■    | ■    | ■    | ■     | ■            | ■              | ■    | ■           |
| BMW Service Card personale                                                        | ■    | ■    | ■    | ■     | ■            | ■              | ■    | ■           |

\* Vale il primo criterio raggiunto, informazioni dettagliate sull'ultima pagina.

# MODELLO ADVANTAGE.

Con il Modello Advantage, all'acquisto di una BMW vi offriamo i seguenti equipaggiamenti speciali senza supplementi di prezzo.

|                                                          | Codice | CHF<br>IVA incl. | 218i | 220i | 230i | M240i | M240i xDrive | M2 Competition | 220d | 220d xDrive |
|----------------------------------------------------------|--------|------------------|------|------|------|-------|--------------|----------------|------|-------------|
| MODELLO ADVANTAGE                                        | 7LC    | 0.-              | ■    | ■    | ■    |       |              |                | ■    | ■           |
| CCL1 Stoffa «Corner» Anthrazit / cuciture Grau I Schwarz |        |                  |      |      |      |       |              |                |      |             |
| 216 Servotronic                                          |        |                  |      |      |      |       |              |                |      |             |
| 5A1 Fendinebbia a LED                                    |        |                  |      |      |      |       |              |                |      |             |
| 544 Regolatore della velocità con funzione di frenata    |        |                  |      |      |      |       |              |                |      |             |



# SWISS PACKAGES.

Più equipaggiamenti, più BMW, più piacere di guidare – pagando comunque meno.

|                                                                                 |     | CHF<br>IVA incl.                                | 218i                     | 220i                     | 230i                     | M240i                    | M240i xDrive             | M2 Competition           | 220d                     | 220d xDrive              |
|---------------------------------------------------------------------------------|-----|-------------------------------------------------|--------------------------|--------------------------|--------------------------|--------------------------|--------------------------|--------------------------|--------------------------|--------------------------|
| <b>PACCHETTO COMFORT</b>                                                        | Z88 | <b>3730.–</b><br><b>3270.–</b><br><b>1700.–</b> | <input type="checkbox"/> | <input type="checkbox"/> | <input type="checkbox"/> | <input type="checkbox"/> | <input type="checkbox"/> | <input type="checkbox"/> | <input type="checkbox"/> | <input type="checkbox"/> |
| In combinazione con pelle «Dakota»                                              |     | <b>3370.–</b><br><b>2910.–</b>                  | <input type="checkbox"/> | <input type="checkbox"/> | <input type="checkbox"/> | <input type="checkbox"/> | <input type="checkbox"/> |                          | <input type="checkbox"/> | <input type="checkbox"/> |
| In combinazione con Modello Sport Line/Modello M Sport                          |     | <b>3270.–</b>                                   | <input type="checkbox"/> | <input type="checkbox"/> | <input type="checkbox"/> |                          |                          |                          | <input type="checkbox"/> | <input type="checkbox"/> |
| 322 Accesso comfort                                                             |     |                                                 |                          |                          |                          |                          |                          |                          |                          |                          |
| 3AG Telecamera di retromarcia (non per M2 Competition)                          |     |                                                 |                          |                          |                          |                          |                          |                          |                          |                          |
| 430 Pacchetto retrovisori interni ed esterni (M2 Competition serie)             |     |                                                 |                          |                          |                          |                          |                          |                          |                          |                          |
| 459 Regolazione elettrica dei sedili con funzione Memory                        |     |                                                 |                          |                          |                          |                          |                          |                          |                          |                          |
| 488 Supporto lombare per conducente e passeggero                                |     |                                                 |                          |                          |                          |                          |                          |                          |                          |                          |
| 494 Riscaldamento dei sedili per conducente e passeggero (M2 Competition serie) |     |                                                 |                          |                          |                          |                          |                          |                          |                          |                          |
| 508 Park Distance Control (PDC) anteriore e posteriore (M2 Competition serie)   |     |                                                 |                          |                          |                          |                          |                          |                          |                          |                          |
| 5DP Assistente di parcheggio (non per M2 Competition)                           |     |                                                 |                          |                          |                          |                          |                          |                          |                          |                          |
| <b>PACCHETTO CONNECTED DRIVE PROFESSIONAL</b>                                   | ZA6 | <b>3140.–</b>                                   | <input type="checkbox"/> | <input type="checkbox"/> | <input type="checkbox"/> | <input type="checkbox"/> | <input type="checkbox"/> |                          | <input type="checkbox"/> | <input type="checkbox"/> |
| 302 Impianto di allarme                                                         |     |                                                 |                          |                          |                          |                          |                          |                          |                          |                          |
| 609 Sistema di navigazione Professional                                         |     |                                                 |                          |                          |                          |                          |                          |                          |                          |                          |
| 6NW Telefonia con wireless charging                                             |     |                                                 |                          |                          |                          |                          |                          |                          |                          |                          |
| 6WA Quadro strumenti con allestimenti ampliati                                  |     |                                                 |                          |                          |                          |                          |                          |                          |                          |                          |
| 6WD Hotspot wi-fi                                                               |     |                                                 |                          |                          |                          |                          |                          |                          |                          |                          |
| 7S9 Pacchetto ConnectedDrive Services                                           |     |                                                 |                          |                          |                          |                          |                          |                          |                          |                          |
| – 6AM Real Time Traffic Information                                             |     |                                                 |                          |                          |                          |                          |                          |                          |                          |                          |
| – 6AN Concierge Service                                                         |     |                                                 |                          |                          |                          |                          |                          |                          |                          |                          |



DIVERSI MODELLI BMW.



# MODELLO SPORT LINE.

Elementi aggiuntivi di dotazione per il modello Advantage.

|                                                                                                                                                                                        |        | CHF              |                          |                          |                          |       |              |                |                          |                          |
|----------------------------------------------------------------------------------------------------------------------------------------------------------------------------------------|--------|------------------|--------------------------|--------------------------|--------------------------|-------|--------------|----------------|--------------------------|--------------------------|
|                                                                                                                                                                                        | Codice | IVA incl.        | 218i                     | 220i                     | 230i                     | M240i | M240i xDrive | M2 Competition | 220d                     | 220d xDrive              |
| MODELLO SPORT LINE                                                                                                                                                                     | 7LD    | 3490.–<br>3360.– | <input type="checkbox"/> | <input type="checkbox"/> | <input type="checkbox"/> |       |              |                | <input type="checkbox"/> | <input type="checkbox"/> |
| EQUIPAGGIAMENTO SPECIALE SELEZIONATO                                                                                                                                                   |        |                  |                          |                          |                          |       |              |                |                          |                          |
| CCL1 Stoffa «Corner» Anthrazit/cuciture Grau I Schwarz                                                                                                                                 |        |                  | <input type="checkbox"/> | <input type="checkbox"/> | <input type="checkbox"/> |       |              |                | <input type="checkbox"/> | <input type="checkbox"/> |
| 26T Cerchi in lega leggera da 17" con raggi doppi 725                                                                                                                                  |        |                  | <input type="checkbox"/> | <input type="checkbox"/> |                          |       |              |                | <input type="checkbox"/> | <input type="checkbox"/> |
| 2L9 Cerchi in lega leggera da 18" con raggi doppi 384 con pneumatici misti                                                                                                             |        |                  |                          |                          | <input type="checkbox"/> |       |              |                |                          |                          |
| 481 Sedili sportivi per conducente e passeggero                                                                                                                                        |        |                  | <input type="checkbox"/> | <input type="checkbox"/> | <input type="checkbox"/> |       |              |                | <input type="checkbox"/> | <input type="checkbox"/> |
| 493 Pacchetto vani portaoggetti                                                                                                                                                        |        |                  | <input type="checkbox"/> | <input type="checkbox"/> | <input type="checkbox"/> |       |              |                | <input type="checkbox"/> | <input type="checkbox"/> |
| 4LV Modanature interne in nero lucido con<br>modanatura d'accento Korallrot opaco                                                                                                      |        |                  | <input type="checkbox"/> | <input type="checkbox"/> | <input type="checkbox"/> |       |              |                | <input type="checkbox"/> | <input type="checkbox"/> |
| 507 Park Distance Control (PDC) posteriore                                                                                                                                             |        |                  | <input type="checkbox"/> | <input type="checkbox"/> | <input type="checkbox"/> |       |              |                | <input type="checkbox"/> | <input type="checkbox"/> |
| 563 Pacchetto luci                                                                                                                                                                     |        |                  | <input type="checkbox"/> | <input type="checkbox"/> | <input type="checkbox"/> |       |              |                | <input type="checkbox"/> | <input type="checkbox"/> |
| DESIGN DEGLI ESTERNI                                                                                                                                                                   |        |                  |                          |                          |                          |       |              |                |                          |                          |
| 8 listelli longitudinali, versione larga, parte anteriore colore nero lucido                                                                                                           |        |                  | <input type="checkbox"/> | <input type="checkbox"/> | <input type="checkbox"/> |       |              |                | <input type="checkbox"/> | <input type="checkbox"/> |
| Cornice dei reni attorno alla calandra frontale, nero lucido                                                                                                                           |        |                  | <input type="checkbox"/> | <input type="checkbox"/> | <input type="checkbox"/> |       |              |                | <input type="checkbox"/> | <input type="checkbox"/> |
| Paraurti frontale e posteriore con elementi specifici di design, colore nero lucido                                                                                                    |        |                  | <input type="checkbox"/> | <input type="checkbox"/> | <input type="checkbox"/> |       |              |                | <input type="checkbox"/> | <input type="checkbox"/> |
| Profilo del terminale di scarico colore nero cromato                                                                                                                                   |        |                  | <input type="checkbox"/> | <input type="checkbox"/> | <input type="checkbox"/> |       |              |                | <input type="checkbox"/> | <input type="checkbox"/> |
| DESIGN DEGLI INTERNI                                                                                                                                                                   |        |                  |                          |                          |                          |       |              |                |                          |                          |
| Listelli sottoporta, parte anteriore con scritta «BMW»                                                                                                                                 |        |                  | <input type="checkbox"/> | <input type="checkbox"/> | <input type="checkbox"/> |       |              |                | <input type="checkbox"/> | <input type="checkbox"/> |
| Cucitura d'accento rosso/grigio (in funzione dei rivestimenti): sedili, poggiatesta                                                                                                    |        |                  | <input type="checkbox"/> | <input type="checkbox"/> | <input type="checkbox"/> |       |              |                | <input type="checkbox"/> | <input type="checkbox"/> |
| Volante sportivo in pelle con cucitura d'accento, colore rosso                                                                                                                         |        |                  | <input type="checkbox"/> | <input type="checkbox"/> | <input type="checkbox"/> |       |              |                | <input type="checkbox"/> | <input type="checkbox"/> |
| Strumentazione combinata con elementi estesi, cronoscala                                                                                                                               |        |                  | <input type="checkbox"/> | <input type="checkbox"/> | <input type="checkbox"/> |       |              |                | <input type="checkbox"/> | <input type="checkbox"/> |
| Pacchetto luci con colore della luce specifico commutabile arancione/bianco<br>per alcuni elementi                                                                                     |        |                  | <input type="checkbox"/> | <input type="checkbox"/> | <input type="checkbox"/> |       |              |                | <input type="checkbox"/> | <input type="checkbox"/> |
| Interruttore per la caratteristica di guida inclusa modalità «SPORT+»                                                                                                                  |        |                  | <input type="checkbox"/> | <input type="checkbox"/> | <input type="checkbox"/> |       |              |                | <input type="checkbox"/> | <input type="checkbox"/> |
| Clip specifico sul radiotelecomando, colore rosso                                                                                                                                      |        |                  | <input type="checkbox"/> | <input type="checkbox"/> | <input type="checkbox"/> |       |              |                | <input type="checkbox"/> | <input type="checkbox"/> |
| In combinazione con il Modello Sport Line sono disponibili<br>cerchi, vernici, rivestimenti e modanature interne specifici.<br>Il vostro concessionario BMW sarà lieto di consigliarvi |        |                  |                          |                          |                          |       |              |                |                          |                          |



MODELLO M SPORT.

Elementi aggiuntivi di dotazione per il modello Advantage.

|                                                                                                                                                                                                                          |        | CHF              |                          |                          |                          |       |              |                |                          |                          |
|--------------------------------------------------------------------------------------------------------------------------------------------------------------------------------------------------------------------------|--------|------------------|--------------------------|--------------------------|--------------------------|-------|--------------|----------------|--------------------------|--------------------------|
|                                                                                                                                                                                                                          | Codice | IVA incl.        | 218i                     | 220i                     | 230i                     | M240i | M240i xDrive | M2 Competition | 220d                     | 220d xDrive              |
| MODELLO M SPORT                                                                                                                                                                                                          | 7LF    | 5720.–<br>5590.– | <input type="checkbox"/> | <input type="checkbox"/> | <input type="checkbox"/> |       |              |                | <input type="checkbox"/> | <input type="checkbox"/> |
| EQUIPAGGIAMENTO SPECIALE SELEZIONATO                                                                                                                                                                                     |        |                  |                          |                          |                          |       |              |                |                          |                          |
| HAAT Stoffa «Hexagon» / Alcantara Anthrazit I Schwarz                                                                                                                                                                    |        |                  | <input type="checkbox"/> | <input type="checkbox"/> | <input type="checkbox"/> |       |              |                | <input type="checkbox"/> | <input type="checkbox"/> |
| 20Y Cerchi in lega leggera da 18" con raggi doppi 719 M Jet Black                                                                                                                                                        |        |                  | <input type="checkbox"/> | <input type="checkbox"/> | <input type="checkbox"/> |       |              |                | <input type="checkbox"/> | <input type="checkbox"/> |
| 481 Sedili sportivi per conducente e passeggero                                                                                                                                                                          |        |                  | <input type="checkbox"/> | <input type="checkbox"/> | <input type="checkbox"/> |       |              |                | <input type="checkbox"/> | <input type="checkbox"/> |
| 493 Pacchetto vani portaoggetti                                                                                                                                                                                          |        |                  | <input type="checkbox"/> | <input type="checkbox"/> | <input type="checkbox"/> |       |              |                | <input type="checkbox"/> | <input type="checkbox"/> |
| 4WF Modanature interne alluminio Hexagon<br>con modanatura d'accento blu opaco                                                                                                                                           |        |                  | <input type="checkbox"/> | <input type="checkbox"/> | <input type="checkbox"/> |       |              |                | <input type="checkbox"/> | <input type="checkbox"/> |
| 507 Park Distance Control (PDC) posteriore                                                                                                                                                                               |        |                  | <input type="checkbox"/> | <input type="checkbox"/> | <input type="checkbox"/> |       |              |                | <input type="checkbox"/> | <input type="checkbox"/> |
| 563 Pacchetto luci                                                                                                                                                                                                       |        |                  | <input type="checkbox"/> | <input type="checkbox"/> | <input type="checkbox"/> |       |              |                | <input type="checkbox"/> | <input type="checkbox"/> |
| 704 Assetto M Sport                                                                                                                                                                                                      |        |                  | <input type="checkbox"/> | <input type="checkbox"/> | <input type="checkbox"/> |       |              |                | <input type="checkbox"/> |                          |
| 710 Volante in pelle M                                                                                                                                                                                                   |        |                  | <input type="checkbox"/> | <input type="checkbox"/> | <input type="checkbox"/> |       |              |                | <input type="checkbox"/> | <input type="checkbox"/> |
| 715 Pacchetto aerodinamico M                                                                                                                                                                                             |        |                  | <input type="checkbox"/> | <input type="checkbox"/> | <input type="checkbox"/> |       |              |                | <input type="checkbox"/> | <input type="checkbox"/> |
| 760 BMW Individual Shadow Line lucida                                                                                                                                                                                    |        |                  | <input type="checkbox"/> | <input type="checkbox"/> | <input type="checkbox"/> |       |              |                | <input type="checkbox"/> | <input type="checkbox"/> |
| 775 Padiglione BMW Individual antracite                                                                                                                                                                                  |        |                  | <input type="checkbox"/> | <input type="checkbox"/> | <input type="checkbox"/> |       |              |                | <input type="checkbox"/> | <input type="checkbox"/> |
| DESIGN DEGLI ESTERNI                                                                                                                                                                                                     |        |                  |                          |                          |                          |       |              |                |                          |                          |
| 8 listelli longitudinali, versione larga, parte anteriore colore nero lucido                                                                                                                                             |        |                  | <input type="checkbox"/> | <input type="checkbox"/> | <input type="checkbox"/> |       |              |                | <input type="checkbox"/> | <input type="checkbox"/> |
| Cornice dei reni, nero lucido                                                                                                                                                                                            |        |                  | <input type="checkbox"/> | <input type="checkbox"/> | <input type="checkbox"/> |       |              |                | <input type="checkbox"/> | <input type="checkbox"/> |
| Emblema M, pareti laterali                                                                                                                                                                                               |        |                  | <input type="checkbox"/> | <input type="checkbox"/> | <input type="checkbox"/> |       |              |                | <input type="checkbox"/> | <input type="checkbox"/> |
| Profilo del terminale di scarico in cromo lucido                                                                                                                                                                         |        |                  | <input type="checkbox"/> | <input type="checkbox"/> | <input type="checkbox"/> |       |              |                | <input type="checkbox"/> | <input type="checkbox"/> |
| DESIGN DEGLI INTERNI                                                                                                                                                                                                     |        |                  |                          |                          |                          |       |              |                |                          |                          |
| Listelli sottoporta in alluminio con emblema M                                                                                                                                                                           |        |                  | <input type="checkbox"/> | <input type="checkbox"/> | <input type="checkbox"/> |       |              |                | <input type="checkbox"/> | <input type="checkbox"/> |
| Poggiapiedi M, parte conducente                                                                                                                                                                                          |        |                  | <input type="checkbox"/> | <input type="checkbox"/> | <input type="checkbox"/> |       |              |                | <input type="checkbox"/> | <input type="checkbox"/> |
| Leva del cambio accorciata con logo M<br>(solo in combinazione con il cambio manuale di 6 marce)                                                                                                                         |        |                  | <input type="checkbox"/> |                          |                          |       |              |                | <input type="checkbox"/> |                          |
| Equipaggiamento illuminazione specifico M: es. luci di cortesia, luci vano piedi,<br>parte anteriore, luce d'ambiente, luci di lettura, luci maniglie, colore della luce<br>parzialmente modificabile arancione / bianco |        |                  | <input type="checkbox"/> | <input type="checkbox"/> | <input type="checkbox"/> |       |              |                | <input type="checkbox"/> | <input type="checkbox"/> |
| Protezione ginocchio parte conducente                                                                                                                                                                                    |        |                  | <input type="checkbox"/> | <input type="checkbox"/> | <input type="checkbox"/> |       |              |                | <input type="checkbox"/> | <input type="checkbox"/> |
| Strumentazione combinata con accento rosso sul quadrante, scala progressiva                                                                                                                                              |        |                  | <input type="checkbox"/> | <input type="checkbox"/> | <input type="checkbox"/> |       |              |                | <input type="checkbox"/> | <input type="checkbox"/> |
| Modificatore di sensibilità della guida con modalità SPORT+                                                                                                                                                              |        |                  | <input type="checkbox"/> | <input type="checkbox"/> | <input type="checkbox"/> |       |              |                | <input type="checkbox"/> | <input type="checkbox"/> |
| Clip specifico M nel teleradiocomando, colore Estoril Blau                                                                                                                                                               |        |                  | <input type="checkbox"/> | <input type="checkbox"/> | <input type="checkbox"/> |       |              |                | <input type="checkbox"/> | <input type="checkbox"/> |
| In combinazione con il Modello M Sport sono disponibili<br>cerchi, vernici, rivestimenti e modanature interne specifici.<br>Il vostro concessionario BMW sarà lieto di consigliarvi                                      |        |                  |                          |                          |                          |       |              |                |                          |                          |



P

R  
N  
D  
M/S  
+

P

P

DOTAZIONE OPTIONAL.





DOTAZIONE OPTIONAL.




|                                                                                                                                                                                                                                                   |     | CHF<br>Codice IVA incl. | 218i | 220i | 230i | M240i | M240i xDrive | M2 Competition | 220d | 220d xDrive |
|---------------------------------------------------------------------------------------------------------------------------------------------------------------------------------------------------------------------------------------------------|-----|-------------------------|------|------|------|-------|--------------|----------------|------|-------------|
| <b>Cerchi in lega leggera 18", raggi doppi, design 719 M, Ceriumgrau opaco, torniti a specchio, con pneumatici misti</b>                                                                                                                          | 1RV | 0.–                     |      |      |      | ■     | ■            |                |      |             |
| Ant.: 7½ J × 18/pneumatici 225/40 ZR 18<br>Post.: 8 J × 18/pneumatici 245/35 ZR 18                                                                                                                                                                |     |                         |      |      |      |       |              |                |      |             |
| <b>Cerchi in lega leggera 18", raggi doppi, design 719 M, bicolore Jet Black, torniti a specchio *</b>                                                                                                                                            | 20W | 250.–                   | □    | □    | □    | □     | □            |                | □    | □           |
| Ant.: 7½ J × 18/pneumatici 225/40 R 18<br>Post.: 8 J × 18/pneumatici 245/35 R 18                                                                                                                                                                  |     |                         |      |      |      |       |              |                |      |             |
| Solo con 258 + Modello M Sport                                                                                                                                                                                                                    |     |                         |      |      |      |       |              |                |      |             |
| Solo con 258/2SA + Modello M Sport                                                                                                                                                                                                                |     |                         |      |      |      |       |              |                |      |             |
| <b>Cerchi in lega leggera da 18" con raggi doppi 719 M Jet Black *</b>                                                                                                                                                                            | 20Y | 0.–                     | □    | □    | □    | □     | □            |                | □    | □           |
| Ant.: 7½ J × 18/pneumatici 225/40 R 18<br>Post.: 8 J × 18/pneumatici 245/35 R 18                                                                                                                                                                  |     |                         |      |      |      |       |              |                |      |             |
| Solo con 258 + Modello M Sport                                                                                                                                                                                                                    |     |                         |      |      |      |       |              |                |      |             |
| Solo con 258/2SA + Modello M Sport                                                                                                                                                                                                                |     |                         |      |      |      |       |              |                |      |             |
| <b>Telaio di serie</b>                                                                                                                                                                                                                            | 225 | 0.–                     | □    | □    | □    |       |              |                | □    |             |
| Sostituisce l'opzione 704 «Assetto M Sport»                                                                                                                                                                                                       |     |                         |      |      |      |       |              |                |      |             |
| Solo con Modello M Sport                                                                                                                                                                                                                          |     |                         |      |      |      |       |              |                |      |             |
| <b>Riscaldamento del volante</b>                                                                                                                                                                                                                  | 248 | 250.–                   | □    | □    | □    | □     | □            | □              | □    | □           |
| <b>Pneumatici con dotazione d'emergenza</b>                                                                                                                                                                                                       | 258 | 0.–                     | □    | □    | □    | □     | □            |                | □    | □           |
| <b>Cerchi in lega leggera 17", raggi doppi, design 725 Orbitgrau, torniti a specchio</b>                                                                                                                                                          | 26T | 0.–                     | □    | □    | □    |       |              |                | □    | □           |
| 7½ J × 17/pneumatici 225/45 R 17                                                                                                                                                                                                                  |     |                         |      |      |      |       |              |                |      |             |
| Solo con 258 + Modello Sport Line                                                                                                                                                                                                                 |     |                         |      |      |      |       |              |                |      |             |
| <b>Cerchi in lega leggera M 19", raggi a Y, design 788 M, Jet Black tinta unita, forgiata, torniti a specchio, con pneumatici misti *</b>                                                                                                         | 29U | 320.–                   |      |      |      |       |              | □              |      |             |
| Ant.: 9 J × 19/pneumatici 245/35 R 19<br>Post.: 10 J × 19/pneumatici 265/35 R 19                                                                                                                                                                  |     |                         |      |      |      |       |              |                |      |             |
| <b>Cerchi in lega leggera da 16" con raggi a V 378 Reflexsilber</b>                                                                                                                                                                               | 2FD | 0.–                     | ■    | ■    |      |       |              |                | ■    | ■           |
| 7 J × 16/pneumatici 205/55 R 16                                                                                                                                                                                                                   |     |                         |      |      |      |       |              |                |      |             |
| Non con Modello Sport Line/Modello M Sport                                                                                                                                                                                                        |     |                         |      |      |      |       |              |                |      |             |
| <b>Cerchi in lega leggera 18", raggi doppi, design 384, Orbitgrau, torniti a specchio, con pneumatici misti</b>                                                                                                                                   | 2L9 | 930.–<br>0.–            | □    | □    | □    |       |              |                | □    | □           |
| Ant.: 7½ J × 18/pneumatici 225/40 R 18<br>Post.: 8 J × 18/pneumatici 245/35 R 18                                                                                                                                                                  |     |                         |      |      |      |       |              |                |      |             |
| Solo con 258 + Modello Sport Line                                                                                                                                                                                                                 |     |                         |      |      |      |       |              |                |      |             |
| <b>Cerchi in lega leggera da 17" con raggi a Y 380 Reflexsilber</b>                                                                                                                                                                               | 2LP | 760.–                   | □    | □    | ■    |       |              |                | □    | □           |
| 7 J × 17/pneumatici 205/50 R 17                                                                                                                                                                                                                   |     |                         |      |      |      |       |              |                |      |             |
| Solo con 258 + Modello Advantage                                                                                                                                                                                                                  |     |                         |      |      |      |       |              |                |      |             |
| <b>Freni M Sport</b>                                                                                                                                                                                                                              | 2NH | 2030.–<br>760.–         | □    | □    | □    | ■     | ■            | □              | □    | □           |
| M2 Competition:<br>– Maggiore stabilità al fading e resistenza termica<br>– Pinze freno in grigia con contrassegno M<br>– Dischi freno forati<br>ant.: 400 mm × 36 mm, pinze fisse a 6 pistoni<br>post.: 380 mm × 28 mm , pinze fisse a 4 pistoni |     |                         |      |      |      |       |              |                |      |             |
| Solo con Modello M Sport                                                                                                                                                                                                                          |     |                         |      |      |      |       |              |                |      |             |
| <b>Cerchi in lega leggera M da 19" con raggi a Y 788 M, forgiata, torniti a specchio, con pneumatici misti *</b>                                                                                                                                  | 2QT | 0.–                     |      |      |      |       |              | ■              |      |             |
| Ant.: 9 J × 19/pneumatici 245/35 R 19<br>Post.: 10 J × 19/pneumatici 265/35 R 19                                                                                                                                                                  |     |                         |      |      |      |       |              |                |      |             |
| <b>Ruote senza pneumatici con caratteristiche per marcia d'emergenza</b>                                                                                                                                                                          | 2SA | 0.–                     | □    |      |      |       |              |                | □    | □           |
| Non con 258                                                                                                                                                                                                                                       |     |                         |      |      |      |       |              |                |      |             |
| Solo con 20W/20Y                                                                                                                                                                                                                                  |     |                         |      |      |      |       |              |                |      |             |
| <b>Set per foratura</b>                                                                                                                                                                                                                           | 2VC | 60.–                    | □    | □    | □    | □     | □            | □              | □    | □           |
| Non con 258                                                                                                                                                                                                                                       |     |                         |      |      |      |       |              |                |      |             |



|                                                                                                                                                                                                                                                                                                                                                   | Codice | CHF<br>IVA incl. | 218i                     | 220i                     | 230i                     | M240i                    | M240i xDrive             | M2 Competition           | 220d                     | 220d xDrive              |
|---------------------------------------------------------------------------------------------------------------------------------------------------------------------------------------------------------------------------------------------------------------------------------------------------------------------------------------------------|--------|------------------|--------------------------|--------------------------|--------------------------|--------------------------|--------------------------|--------------------------|--------------------------|--------------------------|
| <b>Telaio M adattivo</b>                                                                                                                                                                                                                                                                                                                          | 2VF    | 1390.–<br>950.–  | <input type="checkbox"/> | <input type="checkbox"/> | <input type="checkbox"/> | <input type="checkbox"/> | <input type="checkbox"/> |                          | <input type="checkbox"/> | <input type="checkbox"/> |
| <ul style="list-style-type: none"> <li>– Abbassamento vettura di 10mm (per BMW M240i nessun altro assetto ribassato rispetto alla versione base)</li> <li>– Controllo degli ammortizzatori tramite interruttore della dinamica di marcia</li> <li>– Impostazione di base della reazione programmabile: Comfort/Sport/Sport+</li> </ul>            |        |                  |                          |                          |                          |                          |                          |                          |                          |                          |
| In combinazione con Modello M Sport                                                                                                                                                                                                                                                                                                               |        | 950.–            | <input type="checkbox"/> | <input type="checkbox"/> | <input type="checkbox"/> |                          |                          |                          | <input type="checkbox"/> | <input type="checkbox"/> |
| <b>Sterzo sportivo variabile</b>                                                                                                                                                                                                                                                                                                                  | 2VL    | 320.–            | <input type="checkbox"/> | <input type="checkbox"/> | <input type="checkbox"/> | ■                        | ■                        |                          | <input type="checkbox"/> | <input type="checkbox"/> |
| Uno sforzo di sterzata ridotto per un comportamento su strada più agile                                                                                                                                                                                                                                                                           |        |                  |                          |                          |                          |                          |                          |                          |                          |                          |
| <b>Cerchi in lega leggera M 19", raggi doppi, design 437 M, Jet Black, forgiata, torniti a specchio, con pneumatici misti *</b>                                                                                                                                                                                                                   | 2VZ    | 0.–              |                          |                          |                          |                          |                          | ■                        |                          |                          |
| Ant.: 9 J × 19/pneumatici 245/35 R 19<br>Post.: 10 J × 19/pneumatici 265/35 R 19                                                                                                                                                                                                                                                                  |        |                  |                          |                          |                          |                          |                          |                          |                          |                          |
| <b>Volante sportivo in pelle nero</b>                                                                                                                                                                                                                                                                                                             | 2XE    | 0.–              | <input type="checkbox"/> | <input type="checkbox"/> | <input type="checkbox"/> |                          |                          |                          | <input type="checkbox"/> | <input type="checkbox"/> |
| Solo con Modello Sport Line                                                                                                                                                                                                                                                                                                                       |        |                  |                          |                          |                          |                          |                          |                          |                          |                          |
| <b>Impianto di allarme 2</b>                                                                                                                                                                                                                                                                                                                      | 302    | 640.–            | <input type="checkbox"/> | <input type="checkbox"/> | <input type="checkbox"/> | <input type="checkbox"/> | <input type="checkbox"/> | ■                        | <input type="checkbox"/> | <input type="checkbox"/> |
| In combinazione con 609                                                                                                                                                                                                                                                                                                                           |        |                  |                          |                          |                          |                          |                          |                          |                          |                          |
| <b>Soppressione scritta modello</b>                                                                                                                                                                                                                                                                                                               | 320    | 0.–              | <input type="checkbox"/> | <input type="checkbox"/> | <input type="checkbox"/> | <input type="checkbox"/> | <input type="checkbox"/> | <input type="checkbox"/> | <input type="checkbox"/> | <input type="checkbox"/> |
| <b>Accesso comfort 1</b>                                                                                                                                                                                                                                                                                                                          | 322    | 380.–            | <input type="checkbox"/> | <input type="checkbox"/> | <input type="checkbox"/> | <input type="checkbox"/> | <input type="checkbox"/> | <input type="checkbox"/> | <input type="checkbox"/> | <input type="checkbox"/> |
| Accesso alla vettura senza chiavi                                                                                                                                                                                                                                                                                                                 |        |                  |                          |                          |                          |                          |                          |                          |                          |                          |
| <b>Esterni Chrome Line</b>                                                                                                                                                                                                                                                                                                                        | 346    | 250.–<br>0.–     | <input type="checkbox"/> | <input type="checkbox"/> | ■                        | <input type="checkbox"/> | <input type="checkbox"/> |                          | <input type="checkbox"/> | <input type="checkbox"/> |
| <ul style="list-style-type: none"> <li>– Cornice cristalli</li> <li>– Modanature cornici laterali</li> </ul>                                                                                                                                                                                                                                      |        |                  |                          |                          |                          |                          |                          |                          |                          |                          |
| In combinazione con Modello M Sport                                                                                                                                                                                                                                                                                                               |        |                  |                          |                          |                          |                          |                          |                          |                          |                          |
| <b>Telecamera di retromarcia 1</b>                                                                                                                                                                                                                                                                                                                | 3AG    | 510.–            | <input type="checkbox"/> | <input type="checkbox"/> | <input type="checkbox"/> | <input type="checkbox"/> | <input type="checkbox"/> | <input type="checkbox"/> | <input type="checkbox"/> | <input type="checkbox"/> |
| Solo con 507/508                                                                                                                                                                                                                                                                                                                                  |        |                  |                          |                          |                          |                          |                          |                          |                          |                          |
| <b>Calotte dei retrovisori nere</b>                                                                                                                                                                                                                                                                                                               | 3BE    | 0.–              | <input type="checkbox"/> | <input type="checkbox"/> | <input type="checkbox"/> |                          |                          |                          | <input type="checkbox"/> | <input type="checkbox"/> |
| Solo con Modello Sport Line                                                                                                                                                                                                                                                                                                                       |        |                  |                          |                          |                          |                          |                          |                          |                          |                          |
| <b>Eliminazione di specifici elementi del design esterno</b>                                                                                                                                                                                                                                                                                      | 3DE    | 0.–              | <input type="checkbox"/> | <input type="checkbox"/> | <input type="checkbox"/> | <input type="checkbox"/> | <input type="checkbox"/> |                          | <input type="checkbox"/> | <input type="checkbox"/> |
| La cornice reni in nero lucido viene sostituita da una cornice reni in cromo                                                                                                                                                                                                                                                                      |        |                  |                          |                          |                          |                          |                          |                          |                          |                          |
| Solo con Modello Sport Line/Modello M Sport                                                                                                                                                                                                                                                                                                       |        |                  |                          |                          |                          |                          |                          |                          |                          |                          |
| <b>Eliminazione della scritta aggiuntiva esterna</b>                                                                                                                                                                                                                                                                                              | 3DZ    | 0.–              | <input type="checkbox"/> | <input type="checkbox"/> | <input type="checkbox"/> | <input type="checkbox"/> | <input type="checkbox"/> |                          | <input type="checkbox"/> | <input type="checkbox"/> |
| Dal lato anteriore delle fiancate                                                                                                                                                                                                                                                                                                                 |        |                  |                          |                          |                          |                          |                          |                          |                          |                          |
| Solo con Modello M Sport                                                                                                                                                                                                                                                                                                                          |        |                  |                          |                          |                          |                          |                          |                          |                          |                          |
| <b>Tetto in vetro, elettrico</b>                                                                                                                                                                                                                                                                                                                  | 403    | 1190.–           | <input type="checkbox"/> | <input type="checkbox"/> | <input type="checkbox"/> | <input type="checkbox"/> | <input type="checkbox"/> | <input type="checkbox"/> | <input type="checkbox"/> | <input type="checkbox"/> |
| <b>Oscuramento dei vetri</b>                                                                                                                                                                                                                                                                                                                      | 420    | 480.–            | <input type="checkbox"/> | <input type="checkbox"/> | <input type="checkbox"/> | <input type="checkbox"/> | <input type="checkbox"/> | <input type="checkbox"/> | <input type="checkbox"/> | <input type="checkbox"/> |
| I cristalli più scuri a partire dal montante B nella zona posteriore della vettura                                                                                                                                                                                                                                                                |        |                  |                          |                          |                          |                          |                          |                          |                          |                          |
| <b>Pacchetto retrovisori interni ed esterni 1</b>                                                                                                                                                                                                                                                                                                 | 430    | 640.–            | <input type="checkbox"/> | <input type="checkbox"/> | <input type="checkbox"/> | <input type="checkbox"/> | <input type="checkbox"/> | ■                        | <input type="checkbox"/> | <input type="checkbox"/> |
| <ul style="list-style-type: none"> <li>– Retrovisore esterno lato conducente, oscuramento automatico</li> <li>– Chiusura elettrica degli specchietti retrovisori esterni</li> <li>– Funzione memory degli specchietti retrovisori esterni</li> <li>– Funzione automatica cordolo dello specchietto retrovisore esterno lato passeggero</li> </ul> |        |                  |                          |                          |                          |                          |                          |                          |                          |                          |
| Solo con 431                                                                                                                                                                                                                                                                                                                                      |        |                  |                          |                          |                          |                          |                          |                          |                          |                          |
| <b>Retrovisore interno auto anabbagliante</b>                                                                                                                                                                                                                                                                                                     | 431    | 210.–            | <input type="checkbox"/> | <input type="checkbox"/> | <input type="checkbox"/> | <input type="checkbox"/> | <input type="checkbox"/> | ■                        | <input type="checkbox"/> | <input type="checkbox"/> |
| In combinazione con 430                                                                                                                                                                                                                                                                                                                           |        |                  |                          |                          |                          |                          |                          |                          |                          |                          |
| <b>Regolazione elettrica dei sedili con funzione Memory 1</b>                                                                                                                                                                                                                                                                                     | 459    | 1210.–           | <input type="checkbox"/> | <input type="checkbox"/> | <input type="checkbox"/> | <input type="checkbox"/> | <input type="checkbox"/> | <input type="checkbox"/> | <input type="checkbox"/> | <input type="checkbox"/> |
| <b>Sistema di carico passante</b>                                                                                                                                                                                                                                                                                                                 | 465    | 250.–            | <input type="checkbox"/> | <input type="checkbox"/> | <input type="checkbox"/> | <input type="checkbox"/> | <input type="checkbox"/> | <input type="checkbox"/> | <input type="checkbox"/> | <input type="checkbox"/> |
| <b>Sedili sportivi per conducente e passeggero</b>                                                                                                                                                                                                                                                                                                | 481    | 640.–            | <input type="checkbox"/> | <input type="checkbox"/> | <input type="checkbox"/> | ■                        | ■                        | ■                        | <input type="checkbox"/> | <input type="checkbox"/> |
| In combinazione con Modello Sport Line/Modello M Sport                                                                                                                                                                                                                                                                                            |        |                  |                          |                          |                          |                          |                          |                          |                          |                          |
| <b>Supporto lombare per conducente e passeggero 1</b>                                                                                                                                                                                                                                                                                             | 488    | 320.–            | <input type="checkbox"/> | <input type="checkbox"/> | <input type="checkbox"/> | <input type="checkbox"/> | <input type="checkbox"/> | <input type="checkbox"/> | <input type="checkbox"/> | <input type="checkbox"/> |
| In combinazione con 712                                                                                                                                                                                                                                                                                                                           |        |                  |                          |                          |                          |                          |                          |                          |                          |                          |
| <b>Regolazione larghezza dello schienale</b>                                                                                                                                                                                                                                                                                                      | 490    | 0.–              |                          |                          |                          |                          |                          | <input type="checkbox"/> |                          |                          |
| Solo con 712                                                                                                                                                                                                                                                                                                                                      |        |                  |                          |                          |                          |                          |                          |                          |                          |                          |

DOTAZIONE OPTIONAL.



|                                                                                                                                               |        | CHF       |                          |                          |                          |                                     |                                     |                                     |                          |                          |
|-----------------------------------------------------------------------------------------------------------------------------------------------|--------|-----------|--------------------------|--------------------------|--------------------------|-------------------------------------|-------------------------------------|-------------------------------------|--------------------------|--------------------------|
|                                                                                                                                               | Codice | IVA incl. | 218i                     | 220i                     | 230i                     | M240i                               | M240i xDrive                        | M2 Competition                      | 220d                     | 220d xDrive              |
| <b>Pacchetto vani portaoggetti</b>                                                                                                            | 493    | 250.–     | <input type="checkbox"/> | <input type="checkbox"/> | <input type="checkbox"/> | <input checked="" type="checkbox"/> | <input checked="" type="checkbox"/> | <input checked="" type="checkbox"/> | <input type="checkbox"/> | <input type="checkbox"/> |
| Interni:                                                                                                                                      |        |           |                          |                          |                          |                                     |                                     |                                     |                          |                          |
| – Vano ribaltabile nel quadro portastrumenti, lato conducente                                                                                 |        |           |                          |                          |                          |                                     |                                     |                                     |                          |                          |
| – Sedili conducente e passeggero: rete sugli schienali                                                                                        |        |           |                          |                          |                          |                                     |                                     |                                     |                          |                          |
| – Console centrale, parte posteriore: presa di corrente (12 V)                                                                                |        |           |                          |                          |                          |                                     |                                     |                                     |                          |                          |
| Nel baule:                                                                                                                                    |        |           |                          |                          |                          |                                     |                                     |                                     |                          |                          |
| – 2 occhielli di ancoraggio                                                                                                                   |        |           |                          |                          |                          |                                     |                                     |                                     |                          |                          |
| – Retina portaoggetti, regolabile in altezza, destra                                                                                          |        |           |                          |                          |                          |                                     |                                     |                                     |                          |                          |
| – 2 ganci per le borse, sinistra e destra                                                                                                     |        |           |                          |                          |                          |                                     |                                     |                                     |                          |                          |
| – Rete con fissaggio a 6 punti sul fondo del bagagliaio                                                                                       |        |           |                          |                          |                          |                                     |                                     |                                     |                          |                          |
| – Presa di corrente (12 V), a destra                                                                                                          |        |           |                          |                          |                          |                                     |                                     |                                     |                          |                          |
| Nota: in combinazione con opt. 5AS «Driving Assistant» viene eliminato il vano portaoggetti sul lato del conducente                           |        |           |                          |                          |                          |                                     |                                     |                                     |                          |                          |
| In combinazione con Modello Sport Line/Modello M Sport                                                                                        |        | 0.–       | <input type="checkbox"/> | <input type="checkbox"/> | <input type="checkbox"/> |                                     |                                     |                                     | <input type="checkbox"/> | <input type="checkbox"/> |
| <b>Riscaldamento dei sedili per conducente e passeggero </b> | 494    | 440.–     | <input type="checkbox"/> | <input type="checkbox"/> | <input type="checkbox"/> | <input type="checkbox"/>            | <input type="checkbox"/>            | <input checked="" type="checkbox"/> | <input type="checkbox"/> | <input type="checkbox"/> |
| In combinazione con pelle «Dakota»                                                                                                            |        | 0.–       | <input type="checkbox"/> | <input type="checkbox"/> | <input type="checkbox"/> | <input type="checkbox"/>            | <input type="checkbox"/>            |                                     | <input type="checkbox"/> | <input type="checkbox"/> |
| <b>Modanature interne con levigatura longitudinale fine in alluminio con modanatura d'accento nero lucido</b>                                 | 4FT    | 380.–     | <input type="checkbox"/> | <input type="checkbox"/> | <input type="checkbox"/> |                                     | <input type="checkbox"/>            |                                     | <input type="checkbox"/> | <input type="checkbox"/> |
| Solo con Modello Sport Line+LCLZ/LCOM                                                                                                         |        | 0.–       | <input type="checkbox"/> | <input type="checkbox"/> | <input type="checkbox"/> | <input type="checkbox"/>            | <input type="checkbox"/>            |                                     | <input type="checkbox"/> | <input type="checkbox"/> |
| <b>Cinture di sicurezza M</b>                                                                                                                 | 4GQ    | 380.–     | <input type="checkbox"/> | <input type="checkbox"/> | <input type="checkbox"/> | <input type="checkbox"/>            | <input type="checkbox"/>            | <input checked="" type="checkbox"/> | <input type="checkbox"/> | <input type="checkbox"/> |
| Cintura di sicurezza nera con eleganti strisce M per tutti i sedili                                                                           |        |           |                          |                          |                          |                                     |                                     |                                     |                          |                          |
| Solo con Modello M Sport                                                                                                                      |        |           | <input type="checkbox"/> | <input type="checkbox"/> | <input type="checkbox"/> |                                     |                                     |                                     | <input type="checkbox"/> | <input type="checkbox"/> |
| <b>Modanature interne in nero lucido con modanatura d'accento Korallrot opaco</b>                                                             | 4LV    | 0.–       | <input type="checkbox"/> | <input type="checkbox"/> | <input type="checkbox"/> |                                     |                                     |                                     | <input type="checkbox"/> | <input type="checkbox"/> |
| Solo con Modello Sport Line+CCL1                                                                                                              |        |           | <input type="checkbox"/> | <input type="checkbox"/> | <input type="checkbox"/> |                                     |                                     |                                     | <input type="checkbox"/> | <input type="checkbox"/> |
| <b>Modanature interne «Carbon Fibre»</b>                                                                                                      | 4MC    | 580.–     |                          |                          |                          | <input type="checkbox"/>            | <input type="checkbox"/>            | <input type="checkbox"/>            |                          |                          |
| Solo con LCLZ                                                                                                                                 |        |           |                          |                          |                          | <input type="checkbox"/>            | <input type="checkbox"/>            |                                     |                          |                          |
| <b>Modanature interne alluminio Hexagon con modanatura d'accento blu opaco</b>                                                                | 4WF    | 0.–       | <input type="checkbox"/> | <input type="checkbox"/> | <input type="checkbox"/> |                                     |                                     |                                     | <input type="checkbox"/> | <input type="checkbox"/> |
| Solo con Modello M Sport+HAAT                                                                                                                 |        |           | <input type="checkbox"/> | <input type="checkbox"/> | <input type="checkbox"/> |                                     |                                     |                                     | <input type="checkbox"/> | <input type="checkbox"/> |
| <b>Modanature interne alluminio Hexagon con modanatura d'accento nero lucido</b>                                                              | 4WG    | 0.–       | <input type="checkbox"/> | <input type="checkbox"/> | <input type="checkbox"/> | <input checked="" type="checkbox"/> | <input checked="" type="checkbox"/> |                                     | <input type="checkbox"/> | <input type="checkbox"/> |
| Solo con HAAT/LCOM                                                                                                                            |        |           |                          |                          |                          | <input type="checkbox"/>            | <input type="checkbox"/>            |                                     |                          |                          |
| Solo con Modello M Sport+LCLZ/LCOM                                                                                                            |        |           | <input type="checkbox"/> | <input type="checkbox"/> | <input type="checkbox"/> |                                     |                                     |                                     | <input type="checkbox"/> | <input type="checkbox"/> |
| <b>Park Distance Control (PDC) posteriore</b>                                                                                                 | 507    | 570.–     | <input type="checkbox"/> | <input type="checkbox"/> | <input type="checkbox"/> | <input checked="" type="checkbox"/> | <input checked="" type="checkbox"/> |                                     | <input type="checkbox"/> | <input type="checkbox"/> |
| In combinazione con Modello Sport Line/Modello M Sport                                                                                        |        | 0.–       | <input type="checkbox"/> | <input type="checkbox"/> | <input type="checkbox"/> |                                     |                                     |                                     | <input type="checkbox"/> | <input type="checkbox"/> |
| <b>Park Distance Control (PDC) anteriore e posteriore </b> | 508    | 820.–     | <input type="checkbox"/> | <input type="checkbox"/> | <input type="checkbox"/> |                                     | <input type="checkbox"/>            | <input checked="" type="checkbox"/> | <input type="checkbox"/> | <input type="checkbox"/> |
|                                                                                                                                               |        | 250.–     |                          |                          |                          | <input type="checkbox"/>            | <input type="checkbox"/>            |                                     |                          |                          |
| In combinazione con Modello Sport Line/Modello M Sport                                                                                        |        | 250.–     | <input type="checkbox"/> | <input type="checkbox"/> | <input type="checkbox"/> |                                     |                                     |                                     | <input type="checkbox"/> | <input type="checkbox"/> |
| <b>Climatizzatore automatico (2 zone)</b>                                                                                                     | 534    | 700.–     | <input type="checkbox"/> | <input type="checkbox"/> | <input type="checkbox"/> | <input checked="" type="checkbox"/> | <input checked="" type="checkbox"/> | <input checked="" type="checkbox"/> | <input type="checkbox"/> | <input type="checkbox"/> |
| <b>Proiettori adattativi a LED</b>                                                                                                            | 552    | 1000.–    | <input type="checkbox"/> | <input type="checkbox"/> | <input type="checkbox"/> | <input type="checkbox"/>            | <input type="checkbox"/>            | <input checked="" type="checkbox"/> | <input type="checkbox"/> | <input type="checkbox"/> |
| <b>Pacchetto luci</b>                                                                                                                         | 563    | 290.–     | <input type="checkbox"/> | <input type="checkbox"/> | <input type="checkbox"/> | <input checked="" type="checkbox"/> | <input checked="" type="checkbox"/> | <input checked="" type="checkbox"/> | <input type="checkbox"/> | <input type="checkbox"/> |
| Luci con la tecnologia LED:                                                                                                                   |        |           |                          |                          |                          |                                     |                                     |                                     |                          |                          |
| – Luce dello specchietto di cortesia                                                                                                          |        |           |                          |                          |                          |                                     |                                     |                                     |                          |                          |
| – Luce d'ambiente anteriore e posteriore                                                                                                      |        |           |                          |                          |                          |                                     |                                     |                                     |                          |                          |
| – Luci di lettura anteriori e posteriori                                                                                                      |        |           |                          |                          |                          |                                     |                                     |                                     |                          |                          |
| – Tasche delle porte illuminate, (arancione)                                                                                                  |        |           |                          |                          |                          |                                     |                                     |                                     |                          |                          |
| – Illuminazione del vano piedi, parte anteriore                                                                                               |        |           |                          |                          |                          |                                     |                                     |                                     |                          |                          |
| – Luci aggiuntive per il bagagliaio                                                                                                           |        |           |                          |                          |                          |                                     |                                     |                                     |                          |                          |
| – Illuminazione dell'area antistante, dell'uscita                                                                                             |        |           |                          |                          |                          |                                     |                                     |                                     |                          |                          |
| In combinazione con Modello Sport Line/Modello M Sport                                                                                        |        | 0.–       | <input type="checkbox"/> | <input type="checkbox"/> | <input type="checkbox"/> |                                     |                                     |                                     | <input type="checkbox"/> | <input type="checkbox"/> |
| <b>Presa aggiuntiva di 12 Volt</b>                                                                                                            | 575    | 60.–      | <input type="checkbox"/> | <input type="checkbox"/> | <input type="checkbox"/> | <input type="checkbox"/>            | <input type="checkbox"/>            | <input type="checkbox"/>            | <input type="checkbox"/> | <input type="checkbox"/> |
| Presa da 12V nel vano piedi del passeggero                                                                                                    |        |           |                          |                          |                          |                                     |                                     |                                     |                          |                          |
| <b>Assistente fari abbaglianti</b>                                                                                                            | 5AC    | 200.–     | <input type="checkbox"/> | <input type="checkbox"/> | <input type="checkbox"/> | <input type="checkbox"/>            | <input type="checkbox"/>            | <input checked="" type="checkbox"/> | <input type="checkbox"/> | <input type="checkbox"/> |
| – Accensione e spegnimento automatico delle luci abbaglianti a dipendenza del traffico                                                        |        |           |                          |                          |                          |                                     |                                     |                                     |                          |                          |
| – Il comando tiene conto del traffico in senso opposto e dei veicoli che precedono                                                            |        |           |                          |                          |                          |                                     |                                     |                                     |                          |                          |
| In combinazione con 552                                                                                                                       |        | 0.–       | <input type="checkbox"/> | <input type="checkbox"/> | <input type="checkbox"/> | <input type="checkbox"/>            | <input type="checkbox"/>            |                                     | <input type="checkbox"/> | <input type="checkbox"/> |
| Solo con 431                                                                                                                                  |        |           | <input type="checkbox"/> | <input type="checkbox"/> | <input type="checkbox"/> | <input type="checkbox"/>            | <input type="checkbox"/>            |                                     | <input type="checkbox"/> | <input type="checkbox"/> |

|                                                                                                                                                                                                                                                                                                                                                                                                                                                                                                                                                                                                                                                                                                                                                      | Codice | CHF<br>IVA incl. | 218i                     | 220i                     | 230i                     | M240i                    | M240i xDrive             | M2 Competition                                                                        | 220d                     | 220d xDrive              |
|------------------------------------------------------------------------------------------------------------------------------------------------------------------------------------------------------------------------------------------------------------------------------------------------------------------------------------------------------------------------------------------------------------------------------------------------------------------------------------------------------------------------------------------------------------------------------------------------------------------------------------------------------------------------------------------------------------------------------------------------------|--------|------------------|--------------------------|--------------------------|--------------------------|--------------------------|--------------------------|---------------------------------------------------------------------------------------|--------------------------|--------------------------|
| <b>Driving Assistant</b>                                                                                                                                                                                                                                                                                                                                                                                                                                                                                                                                                                                                                                                                                                                             | 5AS    | 700.–            | <input type="checkbox"/> | <input type="checkbox"/> | <input type="checkbox"/> | <input type="checkbox"/> | <input type="checkbox"/> | <input type="checkbox"/>                                                              | <input type="checkbox"/> | <input type="checkbox"/> |
| Sistema di assistenza al conducente basato su videocamera, comprende:<br>– Rilevatore di stanchezza (sistema di controllo dell'attenzione alla guida)<br>– Avvisatore di abbandono della corsia                                                                                                                                                                                                                                                                                                                                                                                                                                                                                                                                                      |        |                  |                          |                          |                          |                          |                          |                                                                                       |                          |                          |
| Attenzione: gli elementi dei sistemi compresi nell'equipaggiamento speciale forniscono assistenza solo entro i limiti di sistema predefiniti. La responsabilità e la reattività alla situazione stradale rientrano nella competenza del conducente                                                                                                                                                                                                                                                                                                                                                                                                                                                                                                   |        |                  |                          |                          |                          |                          |                          |                                                                                       |                          |                          |
| Solo con 6WA + 544/5DF                                                                                                                                                                                                                                                                                                                                                                                                                                                                                                                                                                                                                                                                                                                               |        |                  | <input type="checkbox"/> | <input type="checkbox"/> | <input type="checkbox"/> | <input type="checkbox"/> | <input type="checkbox"/> |                                                                                       | <input type="checkbox"/> | <input type="checkbox"/> |
| <b>Regolatore della velocità attivo con funzione Stop &amp; Go</b>                                                                                                                                                                                                                                                                                                                                                                                                                                                                                                                                                                                                                                                                                   | 5DF    | 700.–            | <input type="checkbox"/> | <input type="checkbox"/> | <input type="checkbox"/> | <input type="checkbox"/> | <input type="checkbox"/> |                                                                                       | <input type="checkbox"/> | <input type="checkbox"/> |
| Sistema di assistenza al conducente basato su radar:<br>– Campo visivo ca. 200 m<br>– Cono visivo in prossimità ca. 60 m<br>– Area funzionale da 0 a 210 km/h ca. a seconda della durata della guida automatica (fino a 3 secondi) o manuale (oltre 3 secondi)<br>– Il sistema regola la velocità, la frenata a seconda della distanza scelta dal veicolo che precede<br>– Incl. quadro strumenti con allestimenti ampliati<br>– Assistente di frenata adattivo integrato<br>– Il sistema avvisa il conducente con segnale ottico-acustico in caso di avvicinamento ai limiti<br>– Possibilità di intervento nei comandi da parte del conducente in qualsiasi momento<br>– Possibilità di passare al puro regolatore della velocità                  |        |                  |                          |                          |                          |                          |                          |                                                                                       |                          |                          |
| Attenzione: gli elementi dei sistemi compresi nell'equipaggiamento speciale forniscono assistenza solo entro i limiti di sistema predefiniti. La responsabilità e la reattività alla situazione stradale rientrano nella competenza del conducente                                                                                                                                                                                                                                                                                                                                                                                                                                                                                                   |        |                  |                          |                          |                          |                          |                          |                                                                                       |                          |                          |
| Solo con 6WA                                                                                                                                                                                                                                                                                                                                                                                                                                                                                                                                                                                                                                                                                                                                         |        |                  | <input type="checkbox"/> | <input type="checkbox"/> | <input type="checkbox"/> | <input type="checkbox"/> | <input type="checkbox"/> |                                                                                       | <input type="checkbox"/> | <input type="checkbox"/> |
| Solo con cambio Steptronic/cambio Steptronic sportivo                                                                                                                                                                                                                                                                                                                                                                                                                                                                                                                                                                                                                                                                                                |        |                  | <input type="checkbox"/> |                          |                          |                          |                          |                                                                                       | <input type="checkbox"/> |                          |
| <b>Assistente di parcheggio</b>                                                                                                                                                                                                                                                                                                                                                                                                                                                                                                                                                                                                                                   | 5DP    | 190.–            | <input type="checkbox"/> | <input type="checkbox"/> | <input type="checkbox"/> | <input type="checkbox"/> | <input type="checkbox"/> |                                                                                       | <input type="checkbox"/> | <input type="checkbox"/> |
| – Assistenza per parcheggio parallelo alla corsia di marcia e per parcheggio perpendicolare, ad esempio nei parcheggi<br>– Funzionalità PDC automatico<br>– Misurazione degli spazi di parcheggio con sensori a ultrasuoni<br>– L'assistente al parcheggio laterale (con PDC attivo) memorizza gli ostacoli laterali quando la vettura vi passa a fianco e avverte analogamente al PDC<br>– Funzione sterzante durante la manovra di parcheggio<br>– Controllo tramite sensori a ultrasuoni anteriori, laterali e posteriori<br>– Posizionamento ottimale nei posteggi<br>– La manovra di parcheggio viene facilitata sia tra due veicoli che dietro/accanto a un veicolo<br>– Accelerazione e frenata possono essere effettuate solo dal conducente |        |                  |                          |                          |                          |                          |                          |                                                                                       |                          |                          |
| Attenzione: gli elementi dei sistemi compresi nell'equipaggiamento speciale forniscono assistenza solo entro i limiti di sistema predefiniti. La responsabilità e la reattività alla situazione stradale rientrano nella competenza del conducente                                                                                                                                                                                                                                                                                                                                                                                                                                                                                                   |        |                  |                          |                          |                          |                          |                          |                                                                                       |                          |                          |
| Solo con 508                                                                                                                                                                                                                                                                                                                                                                                                                                                                                                                                                                                                                                                                                                                                         |        |                  | <input type="checkbox"/> | <input type="checkbox"/> | <input type="checkbox"/> | <input type="checkbox"/> | <input type="checkbox"/> |                                                                                       | <input type="checkbox"/> | <input type="checkbox"/> |
| <b>Sistema di navigazione Business</b>                                                                                                                                                                                                                                                                                                                                                                                                                                                                                                                                                                                                                                                                                                               | 606    | 1210.–           | <input type="checkbox"/> | <input type="checkbox"/> | <input type="checkbox"/> | <input type="checkbox"/> | <input type="checkbox"/> |                                                                                       | <input type="checkbox"/> | <input type="checkbox"/> |
| Pianificazione dinamica dei percorsi in base alle informazioni attuali sul traffico<br>– 8 tasti programmabili come preferiti<br>– Display da 6,5" (800 × 480 pixel)<br>– Aggiornamenti delle mappe di navigazione (tramite USB): gratis per tre anni quattro volte all'anno nell'ambito dei servizi BMW ConnectedDrive                                                                                                                                                                                                                                                                                                                                                                                                                              |        |                  |                          |                          |                          |                          |                          |                                                                                       |                          |                          |
| <b>Sistema di navigazione Professional</b>                                                                                                                                                                                                                                                                                                                                                                                                                                                                                                                                                                                                                        | 609    | 2600.–           | <input type="checkbox"/> | <input type="checkbox"/> | <input type="checkbox"/> | <input type="checkbox"/> | <input type="checkbox"/> |  | <input type="checkbox"/> | <input type="checkbox"/> |
| Pianificazione dinamica dei percorsi in base alle informazioni attuali sul traffico<br>– 8 tasti programmabili come preferiti<br>– Display touch da 8,8" (1280 × 480 pixel)<br>– Rappresentazione 3D e immagini da satellite<br>– Memoria 20 GB, ad esempio per file audio<br>– Sistema di comando vocale<br>– Lettore DVD (compatibile con MP3)<br>– Aggiornamenti delle mappe di navigazione (tramite USB): gratis per tre anni quattro volte all'anno nell'ambito dei servizi BMW ConnectedDrive                                                                                                                                                                                                                                                  |        |                  |                          |                          |                          |                          |                          |                                                                                       |                          |                          |
| Solo con 302 + 6WA                                                                                                                                                                                                                                                                                                                                                                                                                                                                                                                                                                                                                                                                                                                                   |        |                  | <input type="checkbox"/> | <input type="checkbox"/> | <input type="checkbox"/> | <input type="checkbox"/> | <input type="checkbox"/> |                                                                                       | <input type="checkbox"/> | <input type="checkbox"/> |
| <b>Lettore CD (non compatibile con MP3)</b>                                                                                                                                                                                                                                                                                                                                                                                                                                                                                                                                                                                                                                                                                                          | 650    | 130.–            | <input type="checkbox"/> | <input type="checkbox"/> | <input type="checkbox"/> | <input type="checkbox"/> | <input type="checkbox"/> |                                                                                       | <input type="checkbox"/> | <input type="checkbox"/> |
| Non con 609                                                                                                                                                                                                                                                                                                                                                                                                                                                                                                                                                                                                                                                                                                                                          |        |                  | <input type="checkbox"/> | <input type="checkbox"/> | <input type="checkbox"/> | <input type="checkbox"/> | <input type="checkbox"/> |                                                                                       | <input type="checkbox"/> | <input type="checkbox"/> |


DOTAZIONE OPTIONAL.

|                                                                                                                                                                                                                                                                                                                                                                                                                                                                                                                                                                                                                                                                                                                                                                                                                                                                                                                                   | Codice | CHF<br>IVA incl. | 218i                     | 220i                     | 230i                     | M240i                    | M240i xDrive             | M2 Competition           | 220d                     | 220d xDrive              |
|-----------------------------------------------------------------------------------------------------------------------------------------------------------------------------------------------------------------------------------------------------------------------------------------------------------------------------------------------------------------------------------------------------------------------------------------------------------------------------------------------------------------------------------------------------------------------------------------------------------------------------------------------------------------------------------------------------------------------------------------------------------------------------------------------------------------------------------------------------------------------------------------------------------------------------------|--------|------------------|--------------------------|--------------------------|--------------------------|--------------------------|--------------------------|--------------------------|--------------------------|--------------------------|
| <b>Impianto di altoparlanti hi-fi harman /kardon®</b>                                                                                                                                                                                                                                                                                                                                                                                                                                                                                                                                                                                                                                                                                                                                                                                                                                                                             | 674    | 1010.–           | <input type="checkbox"/> | <input type="checkbox"/> | <input type="checkbox"/> | <input type="checkbox"/> | <input type="checkbox"/> | <input type="checkbox"/> | <input type="checkbox"/> | <input type="checkbox"/> |
| <ul style="list-style-type: none"><li>– 1 altoparlante toni medi nel quadro strumenti</li><li>– 1 altoparlante toni alti nel quadro strumenti</li><li>– 2 altoparlanti toni alti nel triangolo di supporto dei retrovisori</li><li>– 2 altoparlanti toni medi nei rivestimenti delle porte anteriori</li><li>– 2 altoparlanti toni medi nei rivestimenti delle porte posteriori</li><li>– 2 altoparlanti toni alti nei rivestimenti delle porte posteriori</li><li>– 2 altoparlanti toni bassi come bassi centrali sotto i sedili anteriori</li><li>– Rivestimento degli altoparlanti: metallo</li><li>– Scritta harman /kardon® come fibbia in alluminio sui toni alti nel triangolo dello specchietto</li><li>– Amplificatore esterno nel baule</li><li>– Potenza di amplificazione 360 W</li></ul>                                                                                                                             |        |                  |                          |                          |                          |                          |                          |                          |                          |                          |
| <b>Impianto di altoparlanti hi-fi</b>                                                                                                                                                                                                                                                                                                                                                                                                                                                                                                                                                                                                                                                                                                                                                                                                                                                                                             | 676    | 380.–            | <input type="checkbox"/> | <input type="checkbox"/> | <input type="checkbox"/> | <input type="checkbox"/> | <input type="checkbox"/> | <input type="checkbox"/> | <input type="checkbox"/> | <input type="checkbox"/> |
| <ul style="list-style-type: none"><li>– 1 altoparlante toni medi nel quadro strumenti</li><li>– 2 altoparlanti toni medi nei rivestimenti delle porte anteriori</li><li>– 2 altoparlanti toni medi nei rivestimenti delle porte posteriori</li><li>– 2 altoparlanti toni bassi come bassi centrali sotto i sedili anteriori</li><li>– Rivestimento altoparlanti: plastica</li><li>– Amplificatore esterno nel baule</li><li>– Potenza di amplificazione 205 W</li></ul>                                                                                                                                                                                                                                                                                                                                                                                                                                                           |        |                  |                          |                          |                          |                          |                          |                          |                          |                          |
| <b>ConnectedDrive Services</b>                                                                                                                                                                                                                                                                                                                                                                                                                                                                                                                                                                                                                                                                                                                                                                                                                                                                                                    | 6AK    | 0.–              | ■                        | ■                        | ■                        | ■                        | ■                        | ■                        | ■                        | ■                        |
| <ul style="list-style-type: none"><li>– Comprende BMW Connected+ per un anno, che permette, grazie a un collegamento Bluetooth all'app BMW Connected, una migliore integrazione di servizi personalizzati e legati alla mobilità del veicolo, oltre che un eccellente collegamento di tutti i punti di contatto BMW Connected</li><li>– Comprende l'utilizzo gratuito delle app del veicolo tramite BMW Online (compreso accesso a informazioni meteo, notizie, ricerca indirizzi ecc.) per tre anni</li><li>– Registrazione obbligatoria per i servizi personalizzabili</li><li>– I servizi BMW Connected+ e BMW Online possono essere rinnovati a partire da due settimane dalla data di scadenza tramite BMW ConnectedDrive Store</li></ul>                                                                                                                                                                                    |        |                  |                          |                          |                          |                          |                          |                          |                          |                          |
| <b>Real Time Traffic Information ⓘ</b>                                                                                                                                                                                                                                                                                                                                                                                                                                                                                                                                                                                                                                                                                                                                                                                                                                                                                            | 6AM    | 200.–            | <input type="checkbox"/> | <input type="checkbox"/> | <input type="checkbox"/> | <input type="checkbox"/> | <input type="checkbox"/> | ■                        | <input type="checkbox"/> | <input type="checkbox"/> |
| <ul style="list-style-type: none"><li>– Informazioni sul traffico in tempo reale su autostrade, strade extraurbane e urbane per il percorso attuale e per possibili tragitti alternativi</li><li>– Hazard Preview: visualizzazione di segnalazione di pericoli come incidenti, veicoli guasti o pioggia, comunicati da altre vetture della flotta BMW</li><li>– In combinazione con opt. 609 sistema di navigazione Professional, ampliamento delle proposte per percorsi di viaggio con percorsi alternativi online (ad esempio tenendo conto di dati storici come il traffico nelle ore di punta)</li><li>– Prevede l'utilizzo per la durata di tre anni. Successivamente è possibile effettuare il prolungamento nel BMW ConnectedDrive Store</li></ul>                                                                                                                                                                        |        |                  |                          |                          |                          |                          |                          |                          |                          |                          |
| In combinazione con 7S9                                                                                                                                                                                                                                                                                                                                                                                                                                                                                                                                                                                                                                                                                                                                                                                                                                                                                                           |        | 0.–              | <input type="checkbox"/> | <input type="checkbox"/> | <input type="checkbox"/> | <input type="checkbox"/> | <input type="checkbox"/> |                          | <input type="checkbox"/> | <input type="checkbox"/> |
| Solo con 606/609                                                                                                                                                                                                                                                                                                                                                                                                                                                                                                                                                                                                                                                                                                                                                                                                                                                                                                                  |        |                  | <input type="checkbox"/> | <input type="checkbox"/> | <input type="checkbox"/> | <input type="checkbox"/> | <input type="checkbox"/> |                          | <input type="checkbox"/> | <input type="checkbox"/> |
| <b>Concierge Service ⓘ</b>                                                                                                                                                                                                                                                                                                                                                                                                                                                                                                                                                                                                                                                                                                                                                                                                                                                                                                        | 6AN    | 320.–            | <input type="checkbox"/> | <input type="checkbox"/> | <input type="checkbox"/> | <input type="checkbox"/> | <input type="checkbox"/> | ■                        | <input type="checkbox"/> | <input type="checkbox"/> |
| <p>Servizio informazioni telefonico del BMW Call Center. Offre al conducente assistenza individuale nella selezione delle destinazioni e nella programmazione del viaggio. I collaboratori del Call Center forniscono l'accesso a elenchi telefonici e comunicano informazioni dettagliate sui punti di interesse, sugli orari di apertura di centri culturali, sui voli, sugli indirizzi di ristoranti, hotels, farmacie, bancomat, campi di golf ecc.</p> <p>I numeri di telefono e gli indirizzi per il sistema di navigazione possono essere direttamente trasferiti alla vettura dal BMW Call Center e possono essere successivamente memorizzati dal conducente premendo un pulsante. Il servizio informazioni offre assistenza anche per la prenotazione di camere d'albergo</p> <p>Prevede l'utilizzo per la durata di tre anni. Successivamente è possibile effettuare il prolungamento nel BMW ConnectedDrive Store</p> |        |                  |                          |                          |                          |                          |                          |                          |                          |                          |
| In combinazione con 7S9                                                                                                                                                                                                                                                                                                                                                                                                                                                                                                                                                                                                                                                                                                                                                                                                                                                                                                           |        | 0.–              | <input type="checkbox"/> | <input type="checkbox"/> | <input type="checkbox"/> | <input type="checkbox"/> | <input type="checkbox"/> |                          | <input type="checkbox"/> | <input type="checkbox"/> |
| <b>Remote Services</b>                                                                                                                                                                                                                                                                                                                                                                                                                                                                                                                                                                                                                                                                                                                                                                                                                                                                                                            | 6AP    | 0.–              | ■                        | ■                        | ■                        | ■                        | ■                        | ■                        | ■                        | ■                        |
| <ul style="list-style-type: none"><li>– Utilizzo dei Remote Services (ad.es.apertura/chiusura delle porte)</li><li>– Invio di indirizzi di destinazione alla vettura tramite l'app BMW Connected per smartphone</li><li>– Visualizzazione dell'ubicazione della vettura sulla mappa tramite Vehicle Finder</li><li>– Durata: illimitata</li></ul>                                                                                                                                                                                                                                                                                                                                                                                                                                                                                                                                                                                 |        |                  |                          |                          |                          |                          |                          |                          |                          |                          |



|                                                                                                                                                                                                                                                                                                                                                                                                                                                                                                                                                                                                                                                                                                                                                                                                                                                                                                                                                                                                                                                                                                                                   | Codice | CHF<br>IVA incl. | 218i                     | 220i                     | 230i                     | M240i                    | M240i xDrive             | M2 Competition                      | 220d                     | 220d xDrive              |
|-----------------------------------------------------------------------------------------------------------------------------------------------------------------------------------------------------------------------------------------------------------------------------------------------------------------------------------------------------------------------------------------------------------------------------------------------------------------------------------------------------------------------------------------------------------------------------------------------------------------------------------------------------------------------------------------------------------------------------------------------------------------------------------------------------------------------------------------------------------------------------------------------------------------------------------------------------------------------------------------------------------------------------------------------------------------------------------------------------------------------------------|--------|------------------|--------------------------|--------------------------|--------------------------|--------------------------|--------------------------|-------------------------------------|--------------------------|--------------------------|
| <b>Predisposizione Apple CarPlay®</b>                                                                                                                                                                                                                                                                                                                                                                                                                                                                                                                                                                                                                                                                                                                                                                                                                                                                                                                                                                                                                                                                                             | 6CP    | 380.–            | <input type="checkbox"/> | <input type="checkbox"/> | <input type="checkbox"/> | <input type="checkbox"/> | <input type="checkbox"/> | <input type="checkbox"/>            | <input type="checkbox"/> | <input type="checkbox"/> |
| <ul style="list-style-type: none"> <li>– Consente un uso pratico e senza fili del vostro iPhone® nel vettura tramite Apple CarPlay®</li> <li>– Contenuti per smartphone come musica, SMS, telefonia, una selezione di app di terze parti e navigazione possono dunque essere facilmente visualizzati e utilizzati attraverso la piattaforma del vettura</li> <li>– La compatibilità e la funzionalità del vostro iPhone® con Apple CarPlay® dipendono dall'anno di produzione del modello di iPhone® e dall'aggiornamento del software installato; in caso di dubbi occorre rivolgersi al produttore di apparecchi di telefonia mobile</li> <li>– Se utilizzate la predisposizione Apple CarPlay®, alcuni dati selezionati della vettura vengono trasmessi al vostro iPhone®. La successiva elaborazione dei dati è responsabilità del produttore di apparecchi di telefonia mobile o di app di terze parti</li> <li>– Il produttore di apparecchi di telefonia mobile è responsabile delle funzioni e dei contenuti visualizzati nella vettura</li> <li>– Prevede l'utilizzo per un periodo illimitato</li> </ul>                |        |                  |                          |                          |                          |                          |                          |                                     |                          |                          |
| Solo con 606/609                                                                                                                                                                                                                                                                                                                                                                                                                                                                                                                                                                                                                                                                                                                                                                                                                                                                                                                                                                                                                                                                                                                  |        |                  | <input type="checkbox"/> | <input type="checkbox"/> | <input type="checkbox"/> | <input type="checkbox"/> | <input type="checkbox"/> |                                     | <input type="checkbox"/> | <input type="checkbox"/> |
| <b>Online Entertainment</b>                                                                                                                                                                                                                                                                                                                                                                                                                                                                                                                                                                                                                                                                                                                                                                                                                                                                                                                                                                                                                                                                                                       | 6FV    | 280.–            | <input type="checkbox"/> | <input type="checkbox"/> | <input type="checkbox"/> | <input type="checkbox"/> | <input type="checkbox"/> | <input type="checkbox"/>            | <input type="checkbox"/> | <input type="checkbox"/> |
| <p>Con il servizio Online Entertainment si può accedere dal veicolo per 1 anno a oltre 30 milioni di canzoni. Per farlo, si dovrà creare un account ai servizi Streaming Deezer o Napster, che potrà essere utilizzato anche su altri apparecchi mobili (tablet, smartphone). I brani potranno essere salvati anche sul disco fisso integrato nel veicolo. È possibile l'acquisto successivo nel BMW ConnectedDrive Store</p>                                                                                                                                                                                                                                                                                                                                                                                                                                                                                                                                                                                                                                                                                                     |        |                  |                          |                          |                          |                          |                          |                                     |                          |                          |
| Solo con 609                                                                                                                                                                                                                                                                                                                                                                                                                                                                                                                                                                                                                                                                                                                                                                                                                                                                                                                                                                                                                                                                                                                      |        |                  | <input type="checkbox"/> | <input type="checkbox"/> | <input type="checkbox"/> | <input type="checkbox"/> | <input type="checkbox"/> |                                     | <input type="checkbox"/> | <input type="checkbox"/> |
| <b>Telefonia con wireless charging </b>                                                                                                                                                                                                                                                                                                                                                                                                                                                                                                                                                                                                                                                                                                                                                                                                                                                                                                                                                                                                          | 6NW    | 510.–            | <input type="checkbox"/> | <input type="checkbox"/> | <input type="checkbox"/> | <input type="checkbox"/> | <input type="checkbox"/> | <input checked="" type="checkbox"/> | <input type="checkbox"/> | <input type="checkbox"/> |
| <ul style="list-style-type: none"> <li>– 4G LTE Connectivity (in combinazione con 609)</li> <li>– Collegamento senza fili per cellulari compatibili Bluetooth (vedi <a href="http://www.bmw.com/bluetooth">www.bmw.com/bluetooth</a>)</li> <li>– Si possono accoppiare massimo 2 cellulari e un lettore audio contemporaneamente tramite Bluetooth</li> <li>– Bluetooth/wi-fi Audio Streaming</li> <li>– Impianto vivavoce per telefono: microfono aggiuntivo lato passeggero</li> <li>– Predisposizione hotspot wi-fi</li> <li>– Base per il wireless charging, indicazione a LED dello stato di ricarica, standard Qi</li> <li>– Collegamento con l'antenna esterna del veicolo</li> <li>– Comando vocale di equipaggiamenti, come ad. es. telefono, sistema di navigazione o radio. Assegnazione della lingua disponibile tramite l'optional «Comando vocale»</li> <li>– 2 x prese USB</li> <li>– Le funzionalità estese dipendono dagli apparecchi Bluetooth/USB accoppiati, p. es. rappresentazione nel Control Display di contenuti dell'Organizer, foto e contatti. Visualizzazione delle copertine degli album</li> </ul> |        |                  |                          |                          |                          |                          |                          |                                     |                          |                          |
| Nota: In combinazione con opt. 609: consente la prenotazione successiva della predisposizione Apple CarPlay® nel BMW ConnectedDrive Store                                                                                                                                                                                                                                                                                                                                                                                                                                                                                                                                                                                                                                                                                                                                                                                                                                                                                                                                                                                         |        |                  |                          |                          |                          |                          |                          |                                     |                          |                          |
| <b>Quadro strumenti con allestimenti ampliati </b>                                                                                                                                                                                                                                                                                                                                                                                                                                                                                                                                                                                                                                                                                                                                                                                                                                                                                                                                                                                             | 6WA    | 190.–            | <input type="checkbox"/> | <input type="checkbox"/> | <input type="checkbox"/> | <input type="checkbox"/> | <input type="checkbox"/> | <input checked="" type="checkbox"/> | <input type="checkbox"/> | <input type="checkbox"/> |
| <ul style="list-style-type: none"> <li>– Anelli dei tubi argento</li> <li>– Quadrante applicato, effetto 3D</li> <li>– 5,7"-TFT-Display (risoluzione: 640 x 160 pixel)</li> <li>– 5 campi di visualizzazione per una rappresentazione specifica delle informazioni</li> </ul>                                                                                                                                                                                                                                                                                                                                                                                                                                                                                                                                                                                                                                                                                                                                                                                                                                                     |        |                  |                          |                          |                          |                          |                          |                                     |                          |                          |
| In combinazione con 5DF/609                                                                                                                                                                                                                                                                                                                                                                                                                                                                                                                                                                                                                                                                                                                                                                                                                                                                                                                                                                                                                                                                                                       |        | 0.–              | <input type="checkbox"/> | <input type="checkbox"/> | <input type="checkbox"/> | <input type="checkbox"/> | <input type="checkbox"/> |                                     | <input type="checkbox"/> | <input type="checkbox"/> |
| Solo con 606/609                                                                                                                                                                                                                                                                                                                                                                                                                                                                                                                                                                                                                                                                                                                                                                                                                                                                                                                                                                                                                                                                                                                  |        |                  | <input type="checkbox"/> | <input type="checkbox"/> | <input type="checkbox"/> | <input type="checkbox"/> | <input type="checkbox"/> |                                     | <input type="checkbox"/> | <input type="checkbox"/> |
| <b>Hotspot wi-fi </b>                                                                                                                                                                                                                                                                                                                                                                                                                                                                                                                                                                                                                                                                                                                                                                                                                                                                                                                                                                                                                          | 6WD    | 0.–              | <input type="checkbox"/> | <input type="checkbox"/> | <input type="checkbox"/> | <input type="checkbox"/> | <input type="checkbox"/> | <input type="checkbox"/>            | <input type="checkbox"/> | <input type="checkbox"/> |
| <p>Consente l'allacciamento di terminali mobili a Internet tramite la scheda SIM integrata nel veicolo. In funzione della disponibilità LTE locale è possibile la navigazione in Internet a massimo 100 Mbit/s per massimo 10 dispositivi</p>                                                                                                                                                                                                                                                                                                                                                                                                                                                                                                                                                                                                                                                                                                                                                                                                                                                                                     |        |                  |                          |                          |                          |                          |                          |                                     |                          |                          |
| L'utilizzo è a pagamento (registrazione e pagamento tramite il proprio dispositivo). La fatturazione avviene tramite un provider esterno                                                                                                                                                                                                                                                                                                                                                                                                                                                                                                                                                                                                                                                                                                                                                                                                                                                                                                                                                                                          |        |                  |                          |                          |                          |                          |                          |                                     |                          |                          |
| Solo con 6NW                                                                                                                                                                                                                                                                                                                                                                                                                                                                                                                                                                                                                                                                                                                                                                                                                                                                                                                                                                                                                                                                                                                      |        |                  | <input type="checkbox"/> | <input type="checkbox"/> | <input type="checkbox"/> | <input type="checkbox"/> | <input type="checkbox"/> | <input type="checkbox"/>            | <input type="checkbox"/> | <input type="checkbox"/> |

DOTAZIONE OPTIONAL.

|                                                                                                                                                                                                  |        | CHF              |                          |                          |                          |                                     |                                     |                                     |                          |                          |
|--------------------------------------------------------------------------------------------------------------------------------------------------------------------------------------------------|--------|------------------|--------------------------|--------------------------|--------------------------|-------------------------------------|-------------------------------------|-------------------------------------|--------------------------|--------------------------|
|                                                                                                                                                                                                  | Codice | IVA incl.        | 218i                     | 220i                     | 230i                     | M240i                               | M240i xDrive                        | M2 Competition                      | 220d                     | 220d xDrive              |
| <b>Assetto M Sport</b>                                                                                                                                                                           | 704    | 440.–            | <input type="checkbox"/> | <input type="checkbox"/> | <input type="checkbox"/> | <input checked="" type="checkbox"/> | <input checked="" type="checkbox"/> |                                     | <input type="checkbox"/> |                          |
| – Regolazione più rigida di molle/ammortizzatori con assetto ribassato di 10 mm                                                                                                                  |        |                  |                          |                          |                          |                                     |                                     |                                     |                          |                          |
| – L'impostazione del telaio ancora più diretta favorisce la guida sportiva                                                                                                                       |        |                  |                          |                          |                          |                                     |                                     |                                     |                          |                          |
| In combinazione con Modello M Sport                                                                                                                                                              |        |                  | 0.–                      | <input type="checkbox"/> | <input type="checkbox"/> |                                     |                                     |                                     | <input type="checkbox"/> |                          |
| <b>Sedili M Sport</b>                                                                                                                                                                            | 712    | 1900.–           |                          |                          |                          |                                     |                                     | <input type="checkbox"/>            |                          |                          |
| Sedili M Sport con logo luminoso M2 nell'area superiore degli schienali                                                                                                                          |        |                  |                          |                          |                          |                                     |                                     |                                     |                          |                          |
| Solo con 488+490+ pelle «Dakota» con design perforate                                                                                                                                            |        |                  |                          |                          |                          |                                     |                                     | <input type="checkbox"/>            |                          |                          |
| <b>Pacchetto aerodinamico M</b>                                                                                                                                                                  | 715    | 0.–              | <input type="checkbox"/> | <input type="checkbox"/> | <input type="checkbox"/> | <input checked="" type="checkbox"/> | <input checked="" type="checkbox"/> |                                     | <input type="checkbox"/> | <input type="checkbox"/> |
| – 8 listelli longitudinali sui reni, versione larga, nero lucido                                                                                                                                 |        |                  |                          |                          |                          |                                     |                                     |                                     |                          |                          |
| – Cornice del rene in nero lucido                                                                                                                                                                |        |                  |                          |                          |                          |                                     |                                     |                                     |                          |                          |
| – Paraurti dal design autonomo, ottimizzati dal punto di vista dell'aerodinamica, anteriori e posteriori                                                                                         |        |                  |                          |                          |                          |                                     |                                     |                                     |                          |                          |
| – Paraurti interamente nel colore della vettura                                                                                                                                                  |        |                  |                          |                          |                          |                                     |                                     |                                     |                          |                          |
| – Rivestimenti dei profili sottoporta dal design autonomo, ottimizzati dal punto di vista dell'aerodinamica, nel colore della vettura                                                            |        |                  |                          |                          |                          |                                     |                                     |                                     |                          |                          |
| – Conduzione modificata della ventilazione dei freni                                                                                                                                             |        |                  |                          |                          |                          |                                     |                                     |                                     |                          |                          |
| – Rivestimento modificato della sottoscocca                                                                                                                                                      |        |                  |                          |                          |                          |                                     |                                     |                                     |                          |                          |
| – Inserto diffusore posteriore, in colore di contrasto «Dark Shadow metallizzato»                                                                                                                |        |                  |                          |                          |                          |                                     |                                     |                                     |                          |                          |
| Solo M240i:                                                                                                                                                                                      |        |                  |                          |                          |                          |                                     |                                     |                                     |                          |                          |
| – Elementi di design frontale in Ceriumgrau                                                                                                                                                      |        |                  |                          |                          |                          |                                     |                                     |                                     |                          |                          |
| – Scritta modello, scritta xDrive e M badge in Ceriumgrau                                                                                                                                        |        |                  |                          |                          |                          |                                     |                                     |                                     |                          |                          |
| Solo con Modello M Sport                                                                                                                                                                         |        |                  | <input type="checkbox"/> | <input type="checkbox"/> | <input type="checkbox"/> |                                     |                                     |                                     | <input type="checkbox"/> | <input type="checkbox"/> |
| <b>Spoiler posteriore M</b>                                                                                                                                                                      | 754    | 250.–            | <input type="checkbox"/> | <input type="checkbox"/> | <input type="checkbox"/> |                                     |                                     |                                     | <input type="checkbox"/> | <input type="checkbox"/> |
| Solo con Modello M Sport                                                                                                                                                                         |        |                  | <input type="checkbox"/> | <input type="checkbox"/> | <input type="checkbox"/> |                                     |                                     |                                     | <input type="checkbox"/> | <input type="checkbox"/> |
| <b>BMW Individual Shadow Line lucida</b>                                                                                                                                                         | 760    | 330.–<br>80.–    | <input type="checkbox"/> | <input type="checkbox"/> | <input type="checkbox"/> | <input checked="" type="checkbox"/> | <input checked="" type="checkbox"/> | <input checked="" type="checkbox"/> | <input type="checkbox"/> | <input type="checkbox"/> |
| Versione in nero lucido                                                                                                                                                                          |        |                  |                          |                          |                          |                                     |                                     |                                     |                          |                          |
| – Copertura triangolo dello specchietto                                                                                                                                                          |        |                  |                          |                          |                          |                                     |                                     |                                     |                          |                          |
| – Parte inferiore dello specchietto                                                                                                                                                              |        |                  |                          |                          |                          |                                     |                                     |                                     |                          |                          |
| – Cornice dello specchietto                                                                                                                                                                      |        |                  |                          |                          |                          |                                     |                                     |                                     |                          |                          |
| – Modanature cornici laterali                                                                                                                                                                    |        |                  |                          |                          |                          |                                     |                                     |                                     |                          |                          |
| – Protezione vano cristalli                                                                                                                                                                      |        |                  |                          |                          |                          |                                     |                                     |                                     |                          |                          |
| Nota: gusci degli specchietti retrovisori nel colore della vettura, per i modelli M240i nel colore nero lucido                                                                                   |        |                  |                          |                          |                          |                                     |                                     |                                     |                          |                          |
| In combinazione con Modello M Sport                                                                                                                                                              |        |                  | 0.–                      | <input type="checkbox"/> | <input type="checkbox"/> |                                     |                                     |                                     | <input type="checkbox"/> | <input type="checkbox"/> |
| <b>Padiglione BMW Individual antracite</b>                                                                                                                                                       | 775    | 320.–            | <input type="checkbox"/> | <input type="checkbox"/> | <input type="checkbox"/> | <input checked="" type="checkbox"/> | <input checked="" type="checkbox"/> | <input checked="" type="checkbox"/> | <input type="checkbox"/> | <input type="checkbox"/> |
| In combinazione con Modello M Sport                                                                                                                                                              |        |                  | 0.–                      | <input type="checkbox"/> | <input type="checkbox"/> |                                     |                                     |                                     | <input type="checkbox"/> | <input type="checkbox"/> |
| <b>Estensione della garanzia BMW</b>                                                                                                                                                             | 7CH    | 1180.–<br>560.–  | <input type="checkbox"/> | <input type="checkbox"/> | <input type="checkbox"/> | <input type="checkbox"/>            | <input type="checkbox"/>            | <input type="checkbox"/>            | <input type="checkbox"/> | <input type="checkbox"/> |
| 4 anni/200 000 km (vale il primo criterio raggiunto, ulteriori informazioni sull'ultima pagina)                                                                                                  |        |                  |                          |                          |                          |                                     |                                     |                                     |                          |                          |
| <b>Estensione della garanzia BMW</b>                                                                                                                                                             | 7CK    | 2600.–<br>1270.– | <input type="checkbox"/> | <input type="checkbox"/> | <input type="checkbox"/> | <input type="checkbox"/>            | <input type="checkbox"/>            | <input type="checkbox"/>            | <input type="checkbox"/> | <input type="checkbox"/> |
| 5 anni/200 000 km (vale il primo criterio raggiunto, ulteriori informazioni sull'ultima pagina)                                                                                                  |        |                  |                          |                          |                          |                                     |                                     |                                     |                          |                          |
| <b>BMW Individual Shadow Line lucida con equipaggiamenti ampliati</b>                                                                                                                            | 7M9    | 0.–              |                          |                          |                          |                                     |                                     | <input checked="" type="checkbox"/> |                          |                          |
| Elementi nero lucido:                                                                                                                                                                            |        |                  |                          |                          |                          |                                     |                                     |                                     |                          |                          |
| – Cornice dei reni                                                                                                                                                                               |        |                  |                          |                          |                          |                                     |                                     |                                     |                          |                          |
| – Listello branchie                                                                                                                                                                              |        |                  |                          |                          |                          |                                     |                                     |                                     |                          |                          |
| – Contrassegno parte posteriore BMW M2 Competition                                                                                                                                               |        |                  |                          |                          |                          |                                     |                                     |                                     |                          |                          |
| Elementi nero cromato:                                                                                                                                                                           |        |                  |                          |                          |                          |                                     |                                     |                                     |                          |                          |
| – Terminale di scarico                                                                                                                                                                           |        |                  |                          |                          |                          |                                     |                                     |                                     |                          |                          |
| <b>M Driver's Package</b>                                                                                                                                                                        | 7ME    | 3110.–           |                          |                          |                          |                                     |                                     | <input type="checkbox"/>            |                          |                          |
| Comprende un aumento della velocità massima a 280 km/h, «BMW M Race Track Training Level 1» di BMW Driving Experience incluso                                                                    |        |                  |                          |                          |                          |                                     |                                     |                                     |                          |                          |
| Per una panoramica degli attuali veicoli per il training e maggiori informazioni si prega di consultare il sito <a href="http://www.bmw-drivingexperience.com">www.bmw-drivingexperience.com</a> |        |                  |                          |                          |                          |                                     |                                     |                                     |                          |                          |
| <b>Pacchetto ConnectedDrive Services </b>                                                                     | 7S9    | 430.–            | <input type="checkbox"/> | <input type="checkbox"/> | <input type="checkbox"/> | <input type="checkbox"/>            | <input type="checkbox"/>            | <input checked="" type="checkbox"/> | <input type="checkbox"/> | <input type="checkbox"/> |
| – 6AM Real Time Traffic Information                                                                                                                                                              |        |                  |                          |                          |                          |                                     |                                     |                                     |                          |                          |
| – 6AN Concierge Service                                                                                                                                                                          |        |                  |                          |                          |                          |                                     |                                     |                                     |                          |                          |

|                                                                           | Codice | CHF<br>IVA incl. | 218i                     | 220i                     | 230i                     | M240i                    | M240i xDrive             | M2 Competition           | 220d                     | 220d xDrive              |
|---------------------------------------------------------------------------|--------|------------------|--------------------------|--------------------------|--------------------------|--------------------------|--------------------------|--------------------------|--------------------------|--------------------------|
| <b>Speed Limit Info</b>                                                   | 8TH    | 440.–            | <input type="checkbox"/> | <input type="checkbox"/> | <input type="checkbox"/> | <input type="checkbox"/> | <input type="checkbox"/> | <input type="checkbox"/> | <input type="checkbox"/> | <input type="checkbox"/> |
| – Informazioni sui limiti di velocità sulla strada che si sta percorrendo |        |                  |                          |                          |                          |                          |                          |                          |                          |                          |
| – Informazioni sui divieti di sorpasso                                    |        |                  |                          |                          |                          |                          |                          |                          |                          |                          |
| – Confronto con le informazioni memorizzate nel sistema di navigazione    |        |                  |                          |                          |                          |                          |                          |                          |                          |                          |
| Solo con 606/609                                                          |        |                  | <input type="checkbox"/> | <input type="checkbox"/> | <input type="checkbox"/> | <input type="checkbox"/> | <input type="checkbox"/> |                          | <input type="checkbox"/> | <input type="checkbox"/> |
| Solo con 6WA                                                              |        |                  | <input type="checkbox"/> | <input type="checkbox"/> | <input type="checkbox"/> | <input type="checkbox"/> | <input type="checkbox"/> |                          | <input type="checkbox"/> | <input type="checkbox"/> |
| <b>Stoffa «Corner»</b>                                                    | CC     | 0.–              | ■                        | ■                        | ■                        |                          |                          |                          | ■                        | ■                        |
| Anthrazit / cuciture Grau I Schwarz                                       | CCL1   |                  | <input type="checkbox"/> | <input type="checkbox"/> | <input type="checkbox"/> |                          |                          |                          | <input type="checkbox"/> | <input type="checkbox"/> |
| Solo con Modello Advantage / Modello Sport Line                           |        |                  | <input type="checkbox"/> | <input type="checkbox"/> | <input type="checkbox"/> |                          |                          |                          | <input type="checkbox"/> | <input type="checkbox"/> |
| Solo con 4CG / 4LV                                                        |        |                  | <input type="checkbox"/> | <input type="checkbox"/> | <input type="checkbox"/> |                          |                          |                          | <input type="checkbox"/> | <input type="checkbox"/> |
| <b>Stoffa «Hexagon» / Alcantara</b>                                       | HA     | 0.–              | <input type="checkbox"/> | <input type="checkbox"/> | <input type="checkbox"/> | ■                        | ■                        |                          | <input type="checkbox"/> | <input type="checkbox"/> |
| Anthrazit I Schwarz                                                       | HAAT   |                  | <input type="checkbox"/> | <input type="checkbox"/> | <input type="checkbox"/> | <input type="checkbox"/> | <input type="checkbox"/> |                          | <input type="checkbox"/> | <input type="checkbox"/> |
| Solo con Modello M Sport+ 4WF                                             |        |                  | <input type="checkbox"/> | <input type="checkbox"/> | <input type="checkbox"/> |                          |                          |                          | <input type="checkbox"/> | <input type="checkbox"/> |
| Solo con 4WG                                                              |        |                  |                          |                          |                          | <input type="checkbox"/> | <input type="checkbox"/> |                          |                          |                          |
| <b>Pelle «Dakota»</b>                                                     | LC     | 2600.–<br>2090.– | <input type="checkbox"/> | <input type="checkbox"/> | <input type="checkbox"/> | <input type="checkbox"/> | <input type="checkbox"/> | ■                        | <input type="checkbox"/> | <input type="checkbox"/> |
| Incl. opt. 494 «Riscaldamento dei sedili per conducente e passeggero»     |        |                  |                          |                          |                          |                          |                          |                          |                          |                          |
| In combinazione con Modello M Sport                                       |        | 2090.–           | <input type="checkbox"/> | <input type="checkbox"/> | <input type="checkbox"/> |                          |                          |                          | <input type="checkbox"/> | <input type="checkbox"/> |
| Schwarz cucitura esclusiva I Schwarz / Schwarz                            | LCLZ   |                  | <input type="checkbox"/> | <input type="checkbox"/> | <input type="checkbox"/> | <input type="checkbox"/> | <input type="checkbox"/> |                          | <input type="checkbox"/> | <input type="checkbox"/> |
| Solo con 4MC                                                              |        |                  |                          |                          |                          | <input type="checkbox"/> | <input type="checkbox"/> |                          |                          |                          |
| Solo con Modello Sport Line / Modello M Sport                             |        |                  | <input type="checkbox"/> | <input type="checkbox"/> | <input type="checkbox"/> |                          |                          |                          | <input type="checkbox"/> | <input type="checkbox"/> |
| Solo con 4FT / 4WG                                                        |        |                  | <input type="checkbox"/> | <input type="checkbox"/> | <input type="checkbox"/> |                          |                          |                          | <input type="checkbox"/> | <input type="checkbox"/> |
| Schwarz / cuciture a contrasto Blau I Schwarz                             | LCNL   |                  |                          |                          |                          |                          |                          | <input type="checkbox"/> |                          |                          |
| Schwarz / cuciture a contrasto Orange I Schwarz                           | LCNZ   |                  |                          |                          |                          |                          |                          | <input type="checkbox"/> |                          |                          |
| Oyster / cuciture Oyster scuro I Schwarz                                  | LCOM   |                  | <input type="checkbox"/> | <input type="checkbox"/> | <input type="checkbox"/> | <input type="checkbox"/> | <input type="checkbox"/> |                          | <input type="checkbox"/> | <input type="checkbox"/> |
| Solo con 4WG                                                              |        |                  |                          |                          |                          | <input type="checkbox"/> | <input type="checkbox"/> |                          |                          |                          |
| Solo con Modello Sport Line / Modello M Sport                             |        |                  | <input type="checkbox"/> | <input type="checkbox"/> | <input type="checkbox"/> |                          |                          |                          | <input type="checkbox"/> | <input type="checkbox"/> |
| Solo con 4FT / 4WG                                                        |        |                  | <input type="checkbox"/> | <input type="checkbox"/> | <input type="checkbox"/> |                          |                          |                          | <input type="checkbox"/> | <input type="checkbox"/> |
| <b>Pelle «Dakota» con design perforate</b>                                | MD     | 0.–              |                          |                          |                          |                          |                          | <input type="checkbox"/> |                          |                          |
| Solo con 712                                                              |        |                  |                          |                          |                          |                          |                          | <input type="checkbox"/> |                          |                          |
| Schwarz / Blau I Schwarz                                                  | MDB2   |                  |                          |                          |                          |                          |                          | <input type="checkbox"/> |                          |                          |
| Schwarz / Orange I Schwarz                                                | MDOE   |                  |                          |                          |                          |                          |                          | <input type="checkbox"/> |                          |                          |
| <b>Vernice a tinta unita</b>                                              |        | 0.–              | ■                        | ■                        | ■                        | ■                        | ■                        | ■                        | ■                        | ■                        |
| Alpinweiss                                                                | 300    |                  | <input type="checkbox"/> | <input type="checkbox"/> | <input type="checkbox"/> | <input type="checkbox"/> | <input type="checkbox"/> | <input type="checkbox"/> | <input type="checkbox"/> | <input type="checkbox"/> |
| <b>Vernice metallizzata</b>                                               |        | 990.–            | <input type="checkbox"/> | <input type="checkbox"/> | <input type="checkbox"/> | <input type="checkbox"/> | <input type="checkbox"/> | <input type="checkbox"/> | <input type="checkbox"/> | <input type="checkbox"/> |
| Saphirschwarz                                                             | 475    |                  | <input type="checkbox"/> | <input type="checkbox"/> | <input type="checkbox"/> | <input type="checkbox"/> | <input type="checkbox"/> | <input type="checkbox"/> | <input type="checkbox"/> | <input type="checkbox"/> |
| Mineralgrau                                                               | B39    |                  | <input type="checkbox"/> | <input type="checkbox"/> | <input type="checkbox"/> | <input type="checkbox"/> | <input type="checkbox"/> |                          | <input type="checkbox"/> | <input type="checkbox"/> |
| Estoril Blau                                                              | B45    |                  | <input type="checkbox"/> | <input type="checkbox"/> | <input type="checkbox"/> | <input type="checkbox"/> | <input type="checkbox"/> |                          | <input type="checkbox"/> | <input type="checkbox"/> |
| Solo con Modello M Sport                                                  |        |                  | <input type="checkbox"/> | <input type="checkbox"/> | <input type="checkbox"/> |                          |                          |                          | <input type="checkbox"/> | <input type="checkbox"/> |
| Long Beach Blue                                                           | C16    |                  |                          |                          |                          | <input type="checkbox"/> | <input type="checkbox"/> | <input type="checkbox"/> |                          |                          |
| Sunset Orange                                                             | C1X    |                  | <input type="checkbox"/> | <input type="checkbox"/> | <input type="checkbox"/> | <input type="checkbox"/> | <input type="checkbox"/> | <input type="checkbox"/> | <input type="checkbox"/> | <input type="checkbox"/> |
| Solo con Modello Sport Line / Modello M Sport                             |        |                  | <input type="checkbox"/> | <input type="checkbox"/> | <input type="checkbox"/> |                          |                          |                          | <input type="checkbox"/> | <input type="checkbox"/> |
| Hockenheim Silber metallizzato                                            | C33    |                  |                          |                          |                          |                          |                          | <input type="checkbox"/> |                          |                          |

# TESTATE IL PIACERE DI GUIDARE. SULLA BMW DEI VOSTRI SOGNI.

PER TUTTE LE SERIE, VARIANTI DI CARROZZERIA,  
INNUMEREVOLI MOTORIZZAZIONI ED EQUIPAGGIAMENTI:  
IL BMW GROUP BRAND EXPERIENCE CENTER.



La BMW dei vostri sogni vi attende presso il BMW Group Brand Experience Center a Dielsdorf, dove la potete provare a piacimento nel quadro di un giro di prova. Registratevi ora presso il vostro partner BMW.

**BMW  
GROUP**







Piacere di guidare



# TRASFORMANO UNA BMW NELLA VOSTRA BMW.

GLI ACCESSORI ORIGINALI BMW.

Che si tratti degli interni, degli esterni, della comunicazione o dei sistemi di trasporto, gli accessori originali BMW vi offrono soluzioni eccellenti per soddisfare qualsiasi vostra esigenza o desiderio. Scoprite tutte le nostre offerte su [www.bmw.ch/accessori](http://www.bmw.ch/accessori)



BMW Financial Services

Piacere di guidare



# FLESSIBILITÀ INCLUSA.

## PIÙ PIACERE. PIÙ POSSIBILITÀ.

Insieme alla vostra vettura, da noi riceverete anche un'offerta di finanziamento e un'offerta assicurativa adatte alle vostre esigenze. Il vostro partner BMW sarà lieto di fornirvi la sua consulenza.



# BMW SERVICE.

Anche in fatto di servizio, BMW fa della perfezione uno standard. Dopo l'acquisto, potete contare infatti su preziose prestazioni supplementari e su una tranquillizzante sensazione di sicurezza in Svizzera e all'estero.



## BMW SERVICE PLUS.

### Servizi gratuiti fino a 100 000 km o per 10 anni\*

Manutenzione della vettura in base all'indicatore intervalli assistenza e alle specifiche prescritte nel libretto di servizio BMW (compresi ricambi originali BMW).

### Garanzia fino a 100 000 km o per 3 anni\*

- Tutte le riparazioni dovute a normale usura della vettura, compresi i pezzi di ricambio originali BMW.
- Tutte le altre riparazioni dovute al normale utilizzo della vettura, compresi i pezzi di ricambio originali BMW.
- Max. sei cambi ruote (due l'anno).

\* Vale il primo criterio raggiunto.

**BMW Service Plus.** Le prestazioni di BMW Service Plus si applicano a tutte le vetture nuove acquistate presso i concessionari ufficiali BMW in Svizzera e nel Principato del Liechtenstein. Tutti i servizi di manutenzione/riparazione compresi nella garanzia BMW Service Plus devono essere effettuati presso uno di questi concessionari.

**Non compresi nel BMW Service Plus.** Ogni tipo di liquido, lubrificante e carburante; sostituzione dei pneumatici per usura o difetto; riparazione di danni causati da incidente, atti vandalici, azioni di terzi o estranei; riparazioni di parti in vetro e degli interni (selleria e pannelleria); riparazione di danni dovuti ad inosservanza del manuale d'uso BMW oppure dovuti a uso improprio o sollecitazione eccessiva della vettura, ad esempio a causa di competizioni motoristiche.



## ESTENSIONE DELLA GARANZIA BMW.

### IN ESCLUSIVA PER VEICOLI NUOVI. INCLUSA SENSAZIONE DI SICUREZZA:

- Prolungamento della garanzia con sovrapprezzo per veicoli nuovi fino a 5 anni dalla prima immatricolazione (massimo 200 000 km).
- Controllo dei costi totale ed eliminazione dei difetti rapida e pratica conformemente alle condizioni di garanzia BMW.
- Validità in tutto il mondo, presso tutti i partner di servizio BMW.
- Mantenimento del valore del veicolo attraverso l'eliminazione dei difetti con ricambi originali BMW.
- Aumento del valore di rivendita con la cessione al proprietario successivo.

\*Vale l'opzione raggiunta per prima. Sono escluse le riparazioni dovute a usura e il cambio delle ruote.



## BMW MOBILE CARE.

### Il primo e tutti i successivi proprietari di una BMW, a partire dalla prima immatricolazione, hanno diritto per 5 anni alle seguenti prestazioni di mobilità in tutta l'Europa:

**Assistenza stradale sul posto.** In caso di necessità di un intervento sul posto. Le offriamo assistenza telefonica oppure inviamo immediatamente un service-mobile od organizziamo un intervento di assistenza scelto. I nostri tecnici BMW qualificati faranno tutto il possibile per ripristinare sul posto la vostra mobilità, ogni giorno dalle ore 7 alle ore 22. L'intervento è gratuito (arrivo e rientro del mezzo nonché 30 minuti di assistenza sul posto – vengono conteggiati unicamente i pezzi di ricambio necessari).

**Aiuto in caso di foratura di una gomma.** Anche in caso di foratura di una gomma assicuriamo – ove necessario – un aiuto sul posto. Ulteriori prestazioni del BMW Mobile Care vengono garantite solo con pneumatici run flat, a condizioni che non si disponga di una ruota di scorta entro 4 ore.

**Aiuto in caso di piccoli inconvenienti.** Anche in caso di piccoli inconvenienti, come per esempio se la chiave rimane chiusa dentro la vettura oppure viene smarrita, in caso di riempimento del serbatoio con un carburante errato oppure se il serbatoio del carburante è vuoto, Le offriamo volentieri il nostro aiuto per risolvere il problema.

**Servizio di traino al più vicino partner del servizio tecnico BMW.** Se non è possibile riparare un guasto sul posto ci assumiamo i costi di traino fino al più vicino partner del servizio tecnico BMW.

**Il proseguimento del viaggio in taxi.** Se in caso di panne ha bisogno di un taxi, noi ci assumiamo i costi di una o più corse in taxi – fino ad un importo massimo di 100 franchi.

**I pernottamenti in albergo.** Se si rende necessario un pernottamento in albergo in seguito ad una panne, ci assumiamo i costi di pernottamento in albergo per tutti gli occupanti della vettura fino all'avvenuta riparazione della vettura risp. per un massimo di 4 pernottamenti (max. categoria albergo: 4 stelle). Condizione: il luogo della panne dista più di 50 km dal Suo luogo di residenza.

**Il veicolo di sostituzione per il proseguimento del viaggio.** Ci assumiamo i costi di un veicolo di sostituzione equivalente fino all'avvenuta riparazione. In Svizzera fino a max. 3 giorni lavorativi più fine settimana, all'estero fino a max. 5 giorni lavorativi più fine settimana.

**Proseguimento del viaggio o rientro in treno o aereo.** Nei casi in cui le circostanze lo richiedano, ci assumiamo anche i costi relativi al proseguimento del viaggio o al rientro in treno o aereo, fino a un massimo di 775 franchi per caso (importo cumulato con i costi relativi al prelievo o al trasporto di rientro della sua BMW).

**Prelievo o trasporto di rientro della BMW.** Nel caso il prelievo del veicolo comporti dei costi, essi sono a nostro carico fino a un massimo di 775 franchi per caso (importo cumulato con i costi relativi al proseguimento del viaggio o al rientro in treno o aereo). Se necessario, ci incarichiamo di organizzare il trasporto di rientro del veicolo.

Condizione per la concessione di questa prestazione è che la durata della riparazione, dal momento dell'ingresso del veicolo in officina fino alla presumibile riparazione dello stesso, ammonti a più di 3 giorni lavorativi. La distanza tra il luogo di residenza e il luogo in cui è avvenuto il guasto deve inoltre essere superiore a 100 km.

Il trasporto di rientro di un veicolo dall'estero può avere una durata di circa 10 giorni (organizzazione di trasporti collettivi).

**Noi non La lasciamo in panne.** Il Mobile Service di BMW è a Sua disposizione per tutti gli interventi di assistenza stradale chiamando il numero **+41 (0) 844 85 75 75**, 365 giorni l'anno, 24 ore su 24.



**Piacere di guidare**