



Piacere di guidare



THE 1

LISTINO PREZZI MARZO 2020

PREZZI.

		118i
Prezzo con cambio manuale 6 marce	CHF IVA 7,7% incl. CHF IVA escl.	36 100.– 33 519.–
Prezzo con cambio Steptronic 8 marce	CHF IVA 7,7% incl. CHF IVA escl.	
Prezzo con cambio Steptronic a doppia frizione 7 marce	CHF IVA 7,7% incl. CHF IVA escl.	38 640.– 35 877.–
Prezzo con cambio Steptronic sportivo 8 marce	CHF IVA 7,7% incl. CHF IVA escl.	
Sovrapprezzo Modello Sport Line	CHF IVA 7,7% incl. CHF IVA escl.	3870.– 3593.–
Sovrapprezzo Modello Luxury Line	CHF IVA 7,7% incl. CHF IVA escl.	5200.– 4828.–
Sovrapprezzo Modello M Sport	CHF IVA 7,7% incl. CHF IVA escl.	5650.– 5246.–
Sovrapprezzo estensione della garanzia BMW 4 anni/200 000 km (vale il primo criterio raggiunto)	CHF IVA 7,7% incl. CHF IVA escl.	560.– 520.–
Sovrapprezzo estensione della garanzia BMW 5 anni/200 000 km (vale il primo criterio raggiunto)	CHF IVA 7,7% incl. CHF IVA escl.	1270.– 1179.–
Porte/posti		5/5
Volume vano bagagli	l	380–1200
Cilindri/cilindrata	cm ³	3/1499
Potenza nominale	kW/CV	103/140
Coppia/regime	Nm/giri/min	220/1480–4200
Peso a vuoto ¹	kg (aut.)	1365 (1395)
Carburante		Benzina
Consumo di carburante nel ciclo combinato ²	l/100 km (aut.)	6,9 (7,1)
Equivalente benzina ³	l/100 km (aut.)	
Emissioni di CO ₂ ⁴	g/km (aut.)	156 (161)
Emissioni di CO ₂ dalla produzione di carburante/energia elettrica	g/km (aut.)	35 (36)
Categoria d'efficienza energetica ⁵	(aut.)	C (C)
Norma gas di scarico		EU6d-TEMP

¹ La massa a vuoto CE si riferisce a una vettura con equipaggiamento di serie e non include gli optional. Nella massa a vuoto sono compresi il serbatoio di carburante pieno al 90 % + 75 kg per il guidatore. Gli optional possono modificare il peso della vettura, il carico utile e, se influiscono sull'aerodinamica, la velocità massima.

² Le indicazioni di consumo sono valori standard calcolati secondo la WLTP (Worldwide Harmonized Light Vehicles Test Procedure), che ha come obiettivo un confronto tra le diverse vetture. Tuttavia nella pratica, tali indicazioni possono subire a volte delle nette variazioni a seconda dello stile di guida, del carico, delle diverse condizioni topografiche o della stagione. I dati relativi al consumo di carburante, alle emissioni di CO₂ e al consumo elettrico sono stati rilevati in conformità con il procedimento di misura prescritto dal regolamento CE no 715/2007 nella rispettiva versione valida per l'omologazione della vettura. Ai fini fiscali e di calcolo di altri diritti relativi alla vettura, che considerano (anche) il consumo e/o le emissioni di CO₂, possono trovare applicazione, a seconda della regolamentazione cantonale, valori parzialmente differenti da quelli indicati.

³ Affinché i consumi energetici delle diverse forme di motore (benzina, diesel, gas, corrente elettrica ecc.) siano comparabili, sono indicati anche come cosiddetti equivalenti benzina (unità di misura per l'energia).

⁴ Per il 2020, il valore medio delle emissioni di CO₂ di tutte le automobili nuove immatricolate è di 174 g/km. Il valore target di CO₂ per i veicoli omologati WLTP ammonta a 115 g/km.

⁵ **Attenzione:** l'indicazione della categoria di efficienza energetica è da intendersi con riserva. Le categorie di efficienza energetica definitive dopo l'omologazione saranno disponibili su etichettaenergia.ch. Il calcolo delle categorie di efficienza energetica qui rappresentate si basa sui consumi qui indicati e sull'ordinanza del DATEC concernente le indicazioni dell'etichetta Energia per le automobili nuove (OEEA) del 7 novembre 2019.

M135i xDrive	116d	118d	120d	120d xDrive
	37800.- 35097.-	39300.- 36490.-		
		41960.- 38960.-	41400.- 38400.-	44200.- 41040.-
	40340.- 37456.-			
58600.- 54410.-		42150.- 39136.-	41590.- 38617.-	44390.- 41216.-
	3870.- 3593.-	3870.- 3593.-	3370.- 3129.-	3370.- 3129.-
	5200.- 4828.-	5200.- 4828.-	4690.- 4355.-	4690.- 4355.-
	5650.- 5246.-	5650.- 5246.-	5650.- 5246.-	5650.- 5246.-
560.- 520.-	560.- 520.-	560.- 520.-	560.- 520.-	560.- 520.-
1270.- 1179.-	1270.- 1179.-	1270.- 1179.-	1270.- 1179.-	1270.- 1179.-
5/5	5/5	5/5	5/5	5/5
380-1200	380-1200	380-1200	380-1200	380-1200
4/1998	3/1496	4/1995	4/1995	4/1995
225/306	85/116	110/150	140/190	140/190
450/1750-4500	270/1750-2250	350/1750-2500	400/1750-2500	400/1750-2500
(1600)	1450 (1460)	1480 (1505)	(1505)	(1590)
Benzina	Diesel	Diesel	Diesel	Diesel
(8,3)	5,3 (5,3)	5,4 (5,7)	(5,7)	(5,9)
	6,0 (6,0)	6,2 (6,5)	(6,5)	(6,7)
(188)	139 (139)	142 (148)	(148)	(155)
(42)	26 (26)	26 (28)	(28)	(29)
(E)	A (A)	A (A)	(A)	(B)
EU6d-TEMP	EU6d	EU6d	EU6d	EU6d



ARTISTES

ARTISTES

XDrive



M135i

D M-AX 9068



A dark blue car is parked on a city street. The car is in the foreground, showing its rear and side profile. The street is paved with asphalt and has a yellow curb. To the right of the car is a sidewalk made of stone tiles, bordered by a blue metal fence. In the background, there is a modern brick building with large windows and a glass facade. The street is lined with trees and other cars are visible in the distance. The sky is bright and clear.

EQUIPAGGIAMENTO DI BASE.

EQUIPAGGIAMENTO DI BASE.

	118i	M135i xDrive	116d	118d	120d	120d xDrive
SICUREZZA						
Assistente dell'attenzione alla guida	■	■	■	■	■	■
Fissaggio seggiolino per bambini ISOFIX	■	■	■	■	■	■
Sistema frenante antibloccaggio (ABS)	■	■	■	■	■	■
Controllo dinamico della stabilità (DSC) con allestimenti ampliati	■	■	■	■	■	■
Sensori d'impatto	■	■	■	■	■	■
Airbag e airbag laterale per conducente e passeggero	■	■	■	■	■	■
Airbag per la testa per tutti i quattro posti esterni	■	■	■	■	■	■
Protezione collisioni laterali	■	■	■	■	■	■
DESIGN DEGLI ESTERNI						
Luce di benvenuto	■	■	■	■	■	■
Fari anteriori alogeni realizzati con tecnologia free-form	■		■	■	■	■
Proiettori a LED		■				
Cerchi in acciaio da 16" con copricerchi argento, Style 12	■		■	■		
Cerchi in lega leggera 17", multiraggi, design 546 Reflexsilber					■	■
Cerchi in lega leggera M 18", doppi raggi, design 556 M bicolore Ceriumgrau opaco, torniti a specchio		■				
Emblema modello	■	■	■	■	■	■
Modanature del tetto in nero	■		■	■	■	■
Modanatura del tetto in tinta carrozzeria		■				
Rene BMW con design mesh		■				
BMW Individual Shadow Line lucida		■				
Spoiler posteriore M		■				
Pacchetto aerodinamico M		■				
Profilo del terminale di scarico a vista	■	■	■	■	■	■
DESIGN DEGLI INTERNI						
Listelli sottoporta davanti, nero con scritta «BMW»	■		■	■	■	■
Listelli sottoporta davanti, nero con scritta «M135i»		■				
Volante in pelle	■		■	■	■	■
Volante in pelle M		■				
Sedili di serie per conducente e passeggero, regolazione manuale	■		■	■	■	■
Stoffa «Grid»	■		■	■	■	■
Sedili sportivi per conducente e passeggero, regolazione manuale		■				
Stoffa «Trigon»/Sensatec		■				
Modanature interne in Quarzsilber bulinate opache	■		■	■	■	■
Modanature interne «Illuminated Boston», illuminate		■				
Padiglione BMW Individual antracite		■				
Poggiapiedi M con inserto in metallo		■				
Bracciolo anteriore, ribaltabile con vano portaoggetti integrato	■	■	■	■	■	■
Console centrale, posteriore	■	■	■	■	■	■
EQUIPAGGIAMENTI INTERNI						
Comandi multifunzione al volante	■	■	■	■	■	■
Regolazione del piantone dello sterzo	■	■	■	■	■	■
Vetratura parasole/termica (vetro verde tinto)	■	■	■	■	■	■
Climatizzatore	■	■	■	■	■	■
Presa (12 V)	■	■	■	■	■	■
Luce del bagagliaio	■	■	■	■	■	■
Portabevande	■	■	■	■	■	■
Occhielli di ancoraggio nel bagagliaio	■	■	■	■	■	■

	118i	M135i xDrive	116d	118d	120d	120d xDrive
TECNOLOGIA						
BMW TwinPower Turbo motore a benzina a 3 cilindri	■					
BMW TwinPower Turbo motore a benzina a 4 cilindri		■				
BMW TwinPower Turbo motore diesel a 3 cilindri			■			
BMW TwinPower Turbo motore diesel a 4 cilindri				■	■	■
BMW BluePerformance con AdBlue®			■	■	■	■
Filtro antiparticolato diesel			■	■	■	■
Filtro antiparticolato benzina	■	■				
Sensore dell'olio per controllare il livello e la qualità	■	■	■	■	■	■
Serbatoio carburante più capiente		■			■	■
Cambio manuale a 6 marce	■		■	■		
Cambio Steptronic a 8 marce					■	■
Cambio Steptronic sportivo a 8 marce		■				
Trazione integrale intelligente BMW xDrive		■				■
Performance Control	■	■	■	■	■	■
– Attuatore contiguo di limitazione del pattinamento della ruota (ARB) contro il sottosterzo						
– Gestione motore e intervento dei freni durante la guida in curva (distribuzione del momento di imbardata)						
– Electronic Differential Lock Control (EDLC)						
Servotronic	■	■	■	■	■	■
Sterzo M Sport		■				
Assetto M Sport		■				
Freni M Sport		■				
Regolatore della velocità con funzione di frenata		■				
Pulsante di selezione della modalità di guida	■	■	■	■	■	■
Speed Limiter	■	■	■	■	■	■
Freno di stazionamento elettromeccanico	■	■	■	■	■	■
Sensore pioggia	■	■	■	■	■	■
Personal Profile	■	■	■	■	■	■
Dispositivo antiavviamento elettronico	■	■	■	■	■	■
Funzione di avvio/arresto automatico	■	■	■	■	■	■
INFOTAINMENT, COMUNICAZIONE E INTRATTENIMENTO						
BMW Live Cockpit	■	■	■	■	■	■
Computer di bordo con tasti preferiti e iDrive Controller	■	■	■	■	■	■
Sistema di altoparlanti stereo	■	■	■	■	■	■
Istruzioni per l'uso integrate	■	■	■	■	■	■
Check-Control	■	■	■	■	■	■
Condition Based Service	■	■	■	■	■	■



BMW SWISS ADVANTAGE.

VANTAGGI SVIZZERI.

APPROFITTA TE DI BMW SWISS ADVANTAGE.

 **BMW SwissBonus**
Condizioni vantaggiose per la vostra BMW.

VANTAGGI SVIZZERI.

Chi decide di acquistare una BMW in Svizzera potrà beneficiare di numerosi vantaggi e prestazioni supplementari. Noi chiamiamo questa offerta semplicemente **BMW SwissAdvantage**, mentre a voi verrà spontaneo chiamarla «fantastica».

BMW SwissBonus

Condizioni vantaggiose per la vostra BMW.

SWISS PLUS.

Con Swiss Plus, ogni vettura è dotata di un equipaggiamento di base particolarmente ricco. Inoltre, con BMW Service Plus beneficerete di servizi gratuiti fino a 100 000 km o per 10 anni e di una garanzia fino 100 000 km o per 3 anni (fa stato il criterio che viene raggiunto per primo).

MODELLO ADVANTAGE.

All'acquisto di una nuova BMW con Modello Advantage approfitterete di equipaggiamenti speciali attraenti e senza supplementi di prezzo.

SWISS PACKAGES.

Più equipaggiamenti, più BMW, più piacere di guidare – pagando comunque meno. Grazie agli attraenti pacchetti d'equipaggiamento, ora godrete di più BMW in cambio del vostro denaro.

BMW SWISS BONUS.

Forti come il franco svizzero: ecco come si presentano i nostri BMW Swiss Bonus. All'acquisto della vostra nuova BMW potrete approfittare fin da ora di sconti davvero convenienti e vivere il piacere di guidare a condizioni ancora più allettanti.

SWISS PLUS.

All'acquisto di una BMW vi offriamo un equipaggiamento di base di maggior valore.

	118i	M135i xDrive	116d	118d	120d	120d xDrive
SICUREZZA						
Active Guard Plus	■	■	■	■	■	■
Chiamata d'emergenza intelligente	■	■	■	■	■	■
Disattivazione airbag passeggero	■	■	■	■	■	■
Triangolo di emergenza e kit pronto soccorso	■	■	■	■	■	■
RUOTE / PNEUMATICI						
Cerchi in lega leggera 16", raggi a stella, design 517, Ferricgrau ¹	■			■		
Indicazione pressione degli pneumatici	■	■	■	■	■	■
Protezione dei bulloni delle ruote	■	■		■	■	■
EQUIPAGGIAMENTI INTERNI						
Tappetini in velluto	■	■	■	■	■	■
EQUIPAGGIAMENTI INTERNI E ESTERNI						
Park Distance Control (PDC) anteriore e posteriore		■				
Pacchetto portaoggetti		■				
Pacchetto luci		■				
Climatizzatore automatico a due zone con microfiltri e i filtri a carbone attivo		■				
COMUNICAZIONE E INTRATTENIMENTO						
ConnectedDrive Services	■	■	■	■	■	■
Pacchetto Connected	■	■	■	■	■	■
Radio DAB+	■	■	■	■	■	■
SERVIZI / GARANZIA						
BMW Service Plus	■	■	■	■	■	■
– Garanzia di 3 anni o 100 000 km *						
– Servizio gratis fino a 10 anni o 100 000 km *						
12 anni di garanzia contro la corrosione perforante	■	■	■	■	■	■
3 anni di garanzia sulla vernice	■	■	■	■	■	■
BMW Teleservices	■	■	■	■	■	■
BMW Mobile Care – assistenza in caso di panne	■	■	■	■	■	■
BMW Service Card personale	■	■	■	■	■	■

* Vale il primo criterio raggiunto, informazioni dettagliate sull'ultima pagina.

MODELLO ADVANTAGE.

Con il Modello Advantage, all'acquisto di una BMW vi offriamo i seguenti equipaggiamenti speciali senza supplementi di prezzo.

	Codice	CHF IVA incl.	118i	M135i xDrive	116d	118d	120d	120d xDrive
MODELLO ADVANTAGE	7LC	0.-	<input type="checkbox"/>		<input type="checkbox"/>	<input type="checkbox"/>	<input type="checkbox"/>	<input type="checkbox"/>
1TK Cerchi in lega leggera 16", raggi a stella, design 517 Ferricgrau (solo per 116d)								
2PA Protezione dei bulloni delle ruote (solo per 116d)								
493 Pacchetto portaoggetti								
508 Park Distance Control (PDC) anteriore e posteriore								
544 Regolatore della velocità con funzione di frenata								

SWISS PACKAGES.

Più equipaggiamenti, più BMW, più piacere di guidare – pagando comunque meno.

		CHF IVA incl.	118i	M135i xDrive	116d	118d	120d	120d xDrive
PACCHETTO COMFORT	Z88	2910.-	<input type="checkbox"/>	<input type="checkbox"/>	<input type="checkbox"/>	<input type="checkbox"/>	<input type="checkbox"/>	<input type="checkbox"/>
In combinazione con Pacchetto Tecnologia		2650.-	<input type="checkbox"/>	<input type="checkbox"/>	<input type="checkbox"/>	<input type="checkbox"/>	<input type="checkbox"/>	<input type="checkbox"/>
In combinazione con Modello Luxury Line/Pelle «Dakota» traforata		2550.-	<input type="checkbox"/>	<input type="checkbox"/>	<input type="checkbox"/>	<input type="checkbox"/>	<input type="checkbox"/>	<input type="checkbox"/>
316 Portellone posteriore automatico								
322 Accesso comfort								
459 Regolazione elettrica, sedili per conducente e passeggero								
313 Pacchetto retrovisori esterni								
488 Supporto lombare per conducente e passeggero								
494 Riscaldamento dei sedili per conducente e passeggero								
PACCHETTO CONNECTED DRIVE PROFESSIONAL	ZA6	3390.-	<input type="checkbox"/>	<input type="checkbox"/>	<input type="checkbox"/>	<input type="checkbox"/>	<input type="checkbox"/>	<input type="checkbox"/>
302 Impianto di allarme								
6C4 Pacchetto Connected Professional								
6NW Telefonia con wireless charging								
6U3 BMW Live Cockpit Professional								
6U8 Comandi gestuali BMW								
6WD Hotspot wi-fi								
PACCHETTO TECNOLOGIA	ZF5	3640.- 2740.-	<input type="checkbox"/>	<input type="checkbox"/>	<input type="checkbox"/>	<input type="checkbox"/>	<input type="checkbox"/>	<input type="checkbox"/>
Solo con Pacchetto Connected Drive Professional			<input type="checkbox"/>	<input type="checkbox"/>	<input type="checkbox"/>	<input type="checkbox"/>	<input type="checkbox"/>	<input type="checkbox"/>
Solo con cambio Steptronic/Steptronic sportivo						<input type="checkbox"/>		
Solo con cambio Steptronic a doppia frizione			<input type="checkbox"/>		<input type="checkbox"/>			
430 Pacchetto retrovisori interni ed esterni								
431 Retrovisore interno auto anabbagliante								
552 Proiettori adattativi a LED								
5AC Assistente fari abbaglianti								
5AS Driving Assistant								
610 BMW Head-Up Display								



DIVERSI MODELLI BMW.



MODELLO SPORT LINE.

Elementi aggiuntivi di dotazione per il modello Advantage.

	Codice	CHF IVA incl.	118i	M135i xDrive	116d	118d	120d	120d xDrive
MODELLO SPORT LINE	7LD	3870.- 3370.-	<input type="checkbox"/>		<input type="checkbox"/>	<input type="checkbox"/>	<input type="checkbox"/>	<input type="checkbox"/>
EQUIPAGGIAMENTO SPECIALE SELEZIONATO								
KFL1 Combinazione stoffa/Sensatec Anthrazit/accento Grau l.Schwarz			<input type="checkbox"/>		<input type="checkbox"/>	<input type="checkbox"/>	<input type="checkbox"/>	<input type="checkbox"/>
26M Cerchi in lega leggera 17", doppi raggi, design 549 Orbitgrau, torniti a specchio			<input type="checkbox"/>		<input type="checkbox"/>	<input type="checkbox"/>	<input type="checkbox"/>	<input type="checkbox"/>
481 Sedili sportivi per conducente e passeggero			<input type="checkbox"/>		<input type="checkbox"/>	<input type="checkbox"/>	<input type="checkbox"/>	<input type="checkbox"/>
255 Volante sportivo in pelle			<input type="checkbox"/>		<input type="checkbox"/>	<input type="checkbox"/>	<input type="checkbox"/>	<input type="checkbox"/>
4P3 Modanature interne «Illuminated Berlin», illuminate			<input type="checkbox"/>		<input type="checkbox"/>	<input type="checkbox"/>	<input type="checkbox"/>	<input type="checkbox"/>
563 Pacchetto luci			<input type="checkbox"/>		<input type="checkbox"/>	<input type="checkbox"/>	<input type="checkbox"/>	<input type="checkbox"/>
5A1 Fendinebbia a LED			<input type="checkbox"/>		<input type="checkbox"/>	<input type="checkbox"/>	<input type="checkbox"/>	<input type="checkbox"/>
5A2 Proiettori a LED			<input type="checkbox"/>		<input type="checkbox"/>	<input type="checkbox"/>	<input type="checkbox"/>	<input type="checkbox"/>
760 BMW Individual Shadow Line lucida			<input type="checkbox"/>		<input type="checkbox"/>	<input type="checkbox"/>	<input type="checkbox"/>	<input type="checkbox"/>
DESIGN DEGLI ESTERNI								
Paraurti anteriore e posteriore con elementi specifici di design, colore nero lucido			<input type="checkbox"/>		<input type="checkbox"/>	<input type="checkbox"/>	<input type="checkbox"/>	<input type="checkbox"/>
Elemento di design a forma di T a destra e sinistra in nero lucido			<input type="checkbox"/>		<input type="checkbox"/>	<input type="checkbox"/>	<input type="checkbox"/>	<input type="checkbox"/>
Modanatura del tetto in tinta carrozzeria			<input type="checkbox"/>		<input type="checkbox"/>	<input type="checkbox"/>	<input type="checkbox"/>	<input type="checkbox"/>
DESIGN DEGLI INTERNI								
Listelli sottoporta: inserto in alluminio, con scritta «BMW»			<input type="checkbox"/>		<input type="checkbox"/>	<input type="checkbox"/>	<input type="checkbox"/>	<input type="checkbox"/>
Tappetini antracite con fascia a contrasto abbinata alle cuciture a contrasto del cruscotto e della console centrale			<input type="checkbox"/>		<input type="checkbox"/>	<input type="checkbox"/>	<input type="checkbox"/>	<input type="checkbox"/>
Quadro strumenti con cuciture in contrasto			<input type="checkbox"/>		<input type="checkbox"/>	<input type="checkbox"/>	<input type="checkbox"/>	<input type="checkbox"/>
In combinazione con il Modello M Sport sono disponibili cerchi, vernici, rivestimenti e modanature interne specifici. Il vostro concessionario BMW sarà lieto di consigliarvi								

MODELLO LUXURY LINE.

Elementi aggiuntivi di dotazione per il modello Advantage.

	Codice	CHF IVA incl.	118i	M135i xDrive	116d	118d	120d	120d xDrive
MODELLO LUXURY LINE	7LE	5200.- 4690.-	<input type="checkbox"/>		<input type="checkbox"/>	<input type="checkbox"/>	<input type="checkbox"/>	<input type="checkbox"/>
EQUIPAGGIAMENTO SPECIALE SELEZIONATO								
PDSW Pelle «Dakota» traforata Schwarz I Schwarz			<input type="checkbox"/>		<input type="checkbox"/>	<input type="checkbox"/>	<input type="checkbox"/>	<input type="checkbox"/>
25S Cerchi in lega leggera 17", multiraggi, design 547 Ferricgrau metallizzato, torniti a specchio			<input type="checkbox"/>		<input type="checkbox"/>	<input type="checkbox"/>	<input type="checkbox"/>	<input type="checkbox"/>
255 Volante sportivo in pelle			<input type="checkbox"/>		<input type="checkbox"/>	<input type="checkbox"/>	<input type="checkbox"/>	<input type="checkbox"/>
3MB BMW Individual Exterior Line alluminio satinato			<input type="checkbox"/>		<input type="checkbox"/>	<input type="checkbox"/>	<input type="checkbox"/>	<input type="checkbox"/>
494 Riscaldamento dei sedili per conducente e passeggero			<input type="checkbox"/>		<input type="checkbox"/>	<input type="checkbox"/>	<input type="checkbox"/>	<input type="checkbox"/>
4P5 Modanature interne «Illuminated Nizza», illuminate			<input type="checkbox"/>		<input type="checkbox"/>	<input type="checkbox"/>	<input type="checkbox"/>	<input type="checkbox"/>
563 Pacchetto luci			<input type="checkbox"/>		<input type="checkbox"/>	<input type="checkbox"/>	<input type="checkbox"/>	<input type="checkbox"/>
5A1 Fendinebbia a LED			<input type="checkbox"/>		<input type="checkbox"/>	<input type="checkbox"/>	<input type="checkbox"/>	<input type="checkbox"/>
5A2 Proiettori a LED			<input type="checkbox"/>		<input type="checkbox"/>	<input type="checkbox"/>	<input type="checkbox"/>	<input type="checkbox"/>
DESIGN DEGLI ESTERNI								
Griglia frontale con listelli longitudinali dei reni satinati sulla parte anteriore			<input type="checkbox"/>		<input type="checkbox"/>	<input type="checkbox"/>	<input type="checkbox"/>	<input type="checkbox"/>
Parte centrale della grembiatura anteriore in geometria specifica Luxury Line			<input type="checkbox"/>		<input type="checkbox"/>	<input type="checkbox"/>	<input type="checkbox"/>	<input type="checkbox"/>
Paraurti anteriore con elementi di design specifici in alluminio satinato, parte inferiore in nero lucido			<input type="checkbox"/>		<input type="checkbox"/>	<input type="checkbox"/>	<input type="checkbox"/>	<input type="checkbox"/>
Modanatura del tetto in tinta carrozzeria			<input type="checkbox"/>		<input type="checkbox"/>	<input type="checkbox"/>	<input type="checkbox"/>	<input type="checkbox"/>
DESIGN DEGLI INTERNI								
Listelli sottoporta: inserto in alluminio, con scritta «BMW»			<input type="checkbox"/>		<input type="checkbox"/>	<input type="checkbox"/>	<input type="checkbox"/>	<input type="checkbox"/>
Tappetini antracite con fascia a contrasto abbinata alle cuciture a contrasto del cruscotto e della console centrale			<input type="checkbox"/>		<input type="checkbox"/>	<input type="checkbox"/>	<input type="checkbox"/>	<input type="checkbox"/>
Quadro strumenti con cuciture in contrasto			<input type="checkbox"/>		<input type="checkbox"/>	<input type="checkbox"/>	<input type="checkbox"/>	<input type="checkbox"/>
Chiave della vettura specifica della linea			<input type="checkbox"/>		<input type="checkbox"/>	<input type="checkbox"/>	<input type="checkbox"/>	<input type="checkbox"/>
In combinazione con il Modello Luxury Line sono disponibili cerchi, vernici, rivestimenti e modanature interne specifici. Il vostro concessionario BMW sarà lieto di consigliarvi								

MODELLO M SPORT.

Elementi aggiuntivi di dotazione per il modello Advantage.

	Codice	CHF IVA incl.	118i	M135i xDrive	116d	118d	120d	120d xDrive
MODELLO M SPORT	7LF	5650.-	<input type="checkbox"/>		<input type="checkbox"/>	<input type="checkbox"/>	<input type="checkbox"/>	<input type="checkbox"/>
EQUIPAGGIAMENTO SPECIALE SELEZIONATO								
300 Alpinweiss			<input type="checkbox"/>		<input type="checkbox"/>	<input type="checkbox"/>	<input type="checkbox"/>	<input type="checkbox"/>
KKSW Stoffa «Trigon»/Sensatec Schwarz			<input type="checkbox"/>		<input type="checkbox"/>	<input type="checkbox"/>	<input type="checkbox"/>	<input type="checkbox"/>
1RG Cerchi in lega leggera M 17", doppi raggi, design 550 M bicolore Ferricgrau metallizzato, torniti a specchio			<input type="checkbox"/>		<input type="checkbox"/>	<input type="checkbox"/>	<input type="checkbox"/>	
1RL Cerchi in lega leggera M 18", doppi raggi, design 819 M bicolore Orbitgrau metallizzato, torniti a specchio								<input type="checkbox"/>
2VE Sterzo M Sport			<input type="checkbox"/>		<input type="checkbox"/>	<input type="checkbox"/>	<input type="checkbox"/>	<input type="checkbox"/>
481 Sedili sportivi per conducente e passeggero			<input type="checkbox"/>		<input type="checkbox"/>	<input type="checkbox"/>	<input type="checkbox"/>	<input type="checkbox"/>
4P2 Modanature interne «Illuminated Boston», illuminate			<input type="checkbox"/>		<input type="checkbox"/>	<input type="checkbox"/>	<input type="checkbox"/>	<input type="checkbox"/>
563 Pacchetto luci			<input type="checkbox"/>		<input type="checkbox"/>	<input type="checkbox"/>	<input type="checkbox"/>	<input type="checkbox"/>
5A1 Fendinebbia a LED			<input type="checkbox"/>		<input type="checkbox"/>	<input type="checkbox"/>	<input type="checkbox"/>	<input type="checkbox"/>
5A2 Proiettori a LED			<input type="checkbox"/>		<input type="checkbox"/>	<input type="checkbox"/>	<input type="checkbox"/>	<input type="checkbox"/>
704 Assetto M Sport			<input type="checkbox"/>		<input type="checkbox"/>	<input type="checkbox"/>	<input type="checkbox"/>	<input type="checkbox"/>
710 Volante in pelle M			<input type="checkbox"/>		<input type="checkbox"/>	<input type="checkbox"/>	<input type="checkbox"/>	<input type="checkbox"/>
715 Pacchetto aerodinamico M			<input type="checkbox"/>		<input type="checkbox"/>	<input type="checkbox"/>	<input type="checkbox"/>	<input type="checkbox"/>
760 BMW Individual Shadow Line lucida			<input type="checkbox"/>		<input type="checkbox"/>	<input type="checkbox"/>	<input type="checkbox"/>	<input type="checkbox"/>
775 Padiglione BMW Individual antracite			<input type="checkbox"/>		<input type="checkbox"/>	<input type="checkbox"/>	<input type="checkbox"/>	<input type="checkbox"/>
DESIGN DEGLI ESTERNI								
Logo M sulla fiancata anteriore, a sinistra e destra			<input type="checkbox"/>		<input type="checkbox"/>	<input type="checkbox"/>	<input type="checkbox"/>	<input type="checkbox"/>
Modanatura del tetto in tinta carrozzeria			<input type="checkbox"/>		<input type="checkbox"/>	<input type="checkbox"/>	<input type="checkbox"/>	<input type="checkbox"/>
DESIGN DEGLI INTERNI								
Listelli sottoporta M anteriori			<input type="checkbox"/>		<input type="checkbox"/>	<input type="checkbox"/>	<input type="checkbox"/>	<input type="checkbox"/>
Poggiapiedi M			<input type="checkbox"/>		<input type="checkbox"/>	<input type="checkbox"/>	<input type="checkbox"/>	<input type="checkbox"/>
Pedali specifici M			<input type="checkbox"/>		<input type="checkbox"/>	<input type="checkbox"/>	<input type="checkbox"/>	<input type="checkbox"/>
Leva di selezione delle marce con logo specifico M (solo con cambio manuale)			<input type="checkbox"/>		<input type="checkbox"/>	<input type="checkbox"/>		
Tappetini specifici M			<input type="checkbox"/>		<input type="checkbox"/>	<input type="checkbox"/>	<input type="checkbox"/>	<input type="checkbox"/>
Cruscotto con modalità di visualizzazione specifica M			<input type="checkbox"/>		<input type="checkbox"/>	<input type="checkbox"/>	<input type="checkbox"/>	<input type="checkbox"/>
Quadro strumenti con cuciture in contrasto			<input type="checkbox"/>		<input type="checkbox"/>	<input type="checkbox"/>	<input type="checkbox"/>	<input type="checkbox"/>
Chiavi della vettura con logo esclusivo M			<input type="checkbox"/>		<input type="checkbox"/>	<input type="checkbox"/>	<input type="checkbox"/>	<input type="checkbox"/>
In combinazione con il Modello M Sport sono disponibili cerchi, vernici, rivestimenti e modanature interne specifici. Il vostro concessionario BMW sarà lieto di consigliarvi								



DOTAZIONE OPTIONAL.

DOTAZIONE OPTIONAL.

	Codice	CHF IVA incl.	118i	M135i xDrive	116d	118d	120d	120d xDrive
Serbatoio carburante più capiente	1AG	60.-	<input type="checkbox"/>	<input checked="" type="checkbox"/>	<input type="checkbox"/>	<input type="checkbox"/>	<input checked="" type="checkbox"/>	<input checked="" type="checkbox"/>
Capienza maggiore di 10 litri								
Cerchi in lega leggera 17", multiraggi, design 546, Reflexsilber metallizzato con cerchi sportivi *	1L1	3130.- 1850.- 1540.-	<input type="checkbox"/>		<input type="checkbox"/>	<input type="checkbox"/>	<input type="checkbox"/>	<input type="checkbox"/>
7½ J × 17/pneumatici 225/45 R 17								
In combinazione con Modello Sport Line/Modello Luxury Line								
In combinazione con Modello Advantage								
Cerchi in lega leggera 18", multiraggi, design 488, bicolore Orbitgrau metallizzato, torniti a specchio *	1L2	3080.- 1800.- 1480.-	<input type="checkbox"/>		<input type="checkbox"/>	<input type="checkbox"/>	<input type="checkbox"/>	<input type="checkbox"/>
8 J × 18/pneumatici 225/40 R 18								
In combinazione con Modello Sport Line/Modello Luxury Line								
In combinazione con Modello Advantage								
Cerchi in lega leggera M 17", doppi raggi, design 550 M, bicolore Ferricgrau metallizzato, torniti a specchio *	1RG	0.-	<input type="checkbox"/>		<input type="checkbox"/>	<input type="checkbox"/>	<input type="checkbox"/>	<input type="checkbox"/>
7½ J × 17/pneumatici 225/45 R 17								
Solo con Modello M Sport								
Cerchi in lega leggera M 17", doppi raggi, design 550 M, bicolore Ferricgrau metallizzato, torniti a specchio, con cerchi sportivi *	1RH	1540.-	<input type="checkbox"/>		<input type="checkbox"/>	<input type="checkbox"/>	<input type="checkbox"/>	<input type="checkbox"/>
7½ J × 17/pneumatici 225/45 R 17								
Solo con Modello M Sport								
Cerchi in lega leggera M 18", doppi raggi, design 819 M, bicolore Orbitgrau metallizzato, torniti a specchio *	1RL	1100.- 0.-	<input type="checkbox"/>		<input type="checkbox"/>	<input type="checkbox"/>	<input type="checkbox"/>	<input type="checkbox"/>
8 J × 18/pneumatici 225/40 R 18								
Solo con Modello M Sport								
Cerchi in lega leggera M 18", doppi raggi, design 556 M, bicolore Ceriumgrau opaco, torniti a specchio *	1RN	0.-		<input checked="" type="checkbox"/>				
8 J × 18/pneumatici 225/40 R 18								
Cerchi in lega leggera M 19", doppi raggi, design 552 M, bicolore Jet Black tinta unita, torniti a specchio *	1RR	1560.- 820.-	<input type="checkbox"/>	<input type="checkbox"/>	<input type="checkbox"/>	<input type="checkbox"/>	<input type="checkbox"/>	<input type="checkbox"/>
8 J × 19/pneumatici 235/35 R 19								
Solo con Modello M Sport								
Cerchi in lega leggera 16", raggi a stella, design 517, Ferricgrau *	1TK	1280.-	<input checked="" type="checkbox"/>		<input type="checkbox"/>	<input checked="" type="checkbox"/>		
7 J × 16/pneumatici 205/55 R 16								
In combinazione con Modello Advantage								
Cerchi in lega leggera 17", doppi raggi, design 548, bicolore Orbitgrau, torniti a specchio *	1UP	2560.- 1280.- 970.-	<input type="checkbox"/>		<input type="checkbox"/>	<input type="checkbox"/>	<input type="checkbox"/>	<input type="checkbox"/>
7½ J × 17/pneumatici 225/45 R 17								
In combinazione con Modello Sport Line/Modello Luxury Line								
In combinazione con Modello Advantage								
Cerchi in lega leggera 17", doppi raggi, design 549, bicolore Orbitgrau, torniti a specchio, con cerchi sportivi *	1US	1540.-	<input type="checkbox"/>		<input type="checkbox"/>	<input type="checkbox"/>	<input type="checkbox"/>	<input type="checkbox"/>
7½ J × 17/pneumatici 225/45 R 17								
Solo con Modello Sport Line								
Cerchi in lega leggera M 18", raggi a V, design 554 M, Orbitgrau, fucinati, con cerchi sportivi *	1Y0	2690.- 1920.-	<input type="checkbox"/>	<input type="checkbox"/>	<input type="checkbox"/>	<input type="checkbox"/>	<input type="checkbox"/>	<input type="checkbox"/>
8 J × 18/pneumatici 225/40 R 18								
In combinazione con Pacchetto M Performance								
Solo con Modello M Sport								
Cerchi in lega leggera M 18", raggi a V, design 554 M, Orbitgrau, fucinati *	1Y2	1480.- 710.- 0.-	<input type="checkbox"/>	<input type="checkbox"/>	<input type="checkbox"/>	<input type="checkbox"/>	<input type="checkbox"/>	<input type="checkbox"/>
8 J × 18/pneumatici 225/40 R 18								
Solo con Pacchetto M Performance								
Solo con Modello M Sport								

■ Equipaggiamento di base

□ Optional

* Non è possibile montare le catene da neve


	Codice	CHF IVA incl.	118i	M135i xDrive	116d	118d	120d	120d xDrive
Cerchi in lega leggera M 19", raggi a V, design 557 M, bicolore Ceriumgrau opaco, torniti a specchio*	1Y3	820.-		<input type="checkbox"/>				
8 J x 19/pneumatici 235/35 R 19								
Telaio adattivo	223	640.- 190.-		<input type="checkbox"/>		<input type="checkbox"/>	<input type="checkbox"/>	<input type="checkbox"/>
- Reattività degli ammortizzatori adeguata mediante regolazione elettronica - Programmi: Comfort/Sport, controllo tramite pulsante di selezione della modalità di guida								
Note:								
- In combinazione con Modello M Sport senza assetto ribassato - M135i xDrive: sincronizzazione specifica con assetto ribassato di 10 mm								
In combinazione con Modello M Sport		190.-				<input type="checkbox"/>	<input type="checkbox"/>	<input type="checkbox"/>
Non con 1RR/1Y3				<input type="checkbox"/>		<input type="checkbox"/>	<input type="checkbox"/>	<input type="checkbox"/>
Telaio di serie	225	0.-	<input type="checkbox"/>		<input type="checkbox"/>	<input type="checkbox"/>	<input type="checkbox"/>	<input type="checkbox"/>
Sostituisce opt. 704 «Assetto M Sport»								
Solo con Modello M Sport			<input type="checkbox"/>		<input type="checkbox"/>	<input type="checkbox"/>	<input type="checkbox"/>	<input type="checkbox"/>
Non con 1RR			<input type="checkbox"/>		<input type="checkbox"/>	<input type="checkbox"/>	<input type="checkbox"/>	<input type="checkbox"/>
Gancio di traino con testa sferica smontabile	235	1010.-	<input type="checkbox"/>		<input type="checkbox"/>	<input type="checkbox"/>	<input type="checkbox"/>	<input type="checkbox"/>
Versione coperta. La barra a testa sferica con copertura è smontabile e può essere conservata sotto il pianale estraibile. Incluso controllo di stabilità del rimorchio								
Carico rimorchiato: 1300 kg (120d xDrive: 1500 kg) Carico del timone: 75 kg								
Nota: i valori valgono solo per il gancio di traino montato in fabbrica. I carichi rimorchiati per soluzioni di equipaggiamento aggiuntivo possono differire e devono essere chiariti								
Riscaldamento del volante	248	250.-	<input type="checkbox"/>	<input type="checkbox"/>	<input type="checkbox"/>	<input type="checkbox"/>	<input type="checkbox"/>	<input type="checkbox"/>
Solo con 255/710+544/5DF								
Volante sportivo in pelle	255	130.-	<input type="checkbox"/>		<input type="checkbox"/>	<input type="checkbox"/>	<input type="checkbox"/>	<input type="checkbox"/>
In combinazione con Modello Sport Line/Modello Luxury Line								
		0.-	<input type="checkbox"/>		<input type="checkbox"/>	<input type="checkbox"/>	<input type="checkbox"/>	<input type="checkbox"/>
Cerchi in lega leggera 17", multiraggi, design 546, Reflexsilber*	25R	1930.- 650.-	<input type="checkbox"/>		<input type="checkbox"/>	<input type="checkbox"/>	■	■
7½ J x 17/pneumatici 225/45 R 17								
In combinazione con Modello Sport Line/Modello Luxury Line								
		0.-	<input type="checkbox"/>		<input type="checkbox"/>	<input type="checkbox"/>		
In combinazione con Modello Advantage								
		650.-			<input type="checkbox"/>			
Cerchi in lega leggera 17", multiraggi, design 547, Ferricgrau metallizzato, torniti a specchio*	25S	0.-	<input type="checkbox"/>		<input type="checkbox"/>	<input type="checkbox"/>	<input type="checkbox"/>	<input type="checkbox"/>
7½ J x 17/pneumatici 225/45 R 17								
Solo con Modello Luxury Line								
Cerchi in lega leggera 17", doppi raggi, design 549, Orbitgrau, torniti a specchio*	26M	0.-	<input type="checkbox"/>		<input type="checkbox"/>	<input type="checkbox"/>	<input type="checkbox"/>	<input type="checkbox"/>
7½ J x 17/pneumatici 225/45 R 17								
Solo con Modello Sport Line								
Freni M Sport	2NH	760.-	<input type="checkbox"/>	■	<input type="checkbox"/>	<input type="checkbox"/>	<input type="checkbox"/>	<input type="checkbox"/>
- Freno con pinze fisse da 18" anteriore, verniciate colore blu con scritta «M» - Freno con pinze a pugno da 16" o 17" posteriore, verniciate colore blu								
Solo con Modello M Sport+1RR/1Y0/1Y2								
Protezione dei bulloni delle ruote	2PA	60.-	■	■	<input type="checkbox"/>	■	■	■
In combinazione con Modello Advantage								
		0.-			<input type="checkbox"/>			
Set per foratura	2VC	60.-	<input type="checkbox"/>	<input type="checkbox"/>	<input type="checkbox"/>	<input type="checkbox"/>	<input type="checkbox"/>	<input type="checkbox"/>
Sterzo M Sport	2VE	320.-	<input type="checkbox"/>	■	<input type="checkbox"/>	<input type="checkbox"/>	<input type="checkbox"/>	<input type="checkbox"/>
In combinazione con Modello M Sport								
		0.-	<input type="checkbox"/>		<input type="checkbox"/>	<input type="checkbox"/>	<input type="checkbox"/>	<input type="checkbox"/>
Impianto di allarme 2	302	640.-	<input type="checkbox"/>	<input type="checkbox"/>	<input type="checkbox"/>	<input type="checkbox"/>	<input type="checkbox"/>	<input type="checkbox"/>
In combinazione con 6U3								
		0.-	<input type="checkbox"/>	<input type="checkbox"/>	<input type="checkbox"/>	<input type="checkbox"/>	<input type="checkbox"/>	<input type="checkbox"/>



DOTAZIONE OPTIONAL.

	Codice	CHF IVA incl.	118i	M135i xDrive	116d	118d	120d	120d xDrive
Pacchetto retrovisori esterni ■	313	320.-	<input type="checkbox"/>	<input type="checkbox"/>	<input type="checkbox"/>	<input type="checkbox"/>	<input type="checkbox"/>	<input type="checkbox"/>
<ul style="list-style-type: none"> - Retrovisori esterni richiudibili elettronicamente - Automatismo bordo marciapiede - Specchietto con funzione memoria tramite Personal Profile 								
In combinazione con 430/459/45A		0.-	<input type="checkbox"/>	<input type="checkbox"/>	<input type="checkbox"/>	<input type="checkbox"/>	<input type="checkbox"/>	<input type="checkbox"/>
Portellone posteriore automatico ■	316	640.-	<input type="checkbox"/>	<input type="checkbox"/>	<input type="checkbox"/>	<input type="checkbox"/>	<input type="checkbox"/>	<input type="checkbox"/>
<ul style="list-style-type: none"> - Apertura/chiusura possibile con chiave telecomando - Tasti dei comandi nel rivestimento della porta lato conducente e del portellone 								
Nota: In abbinamento a ES 322 «Accesso comfort», possibile anche apertura e chiusura senza contatto (con segnale acustico) del portellone posteriore								
Emblema modello, eliminato	320	0.-	<input type="checkbox"/>	<input type="checkbox"/>	<input type="checkbox"/>	<input type="checkbox"/>	<input type="checkbox"/>	<input type="checkbox"/>
Accesso comfort ■	322	640.-	<input type="checkbox"/>	<input type="checkbox"/>	<input type="checkbox"/>	<input type="checkbox"/>	<input type="checkbox"/>	<input type="checkbox"/>
Comprende le seguenti funzioni:								
<ul style="list-style-type: none"> - Accesso al veicolo senza chiavi da tutte le portiere e dal portellone posteriore - Illuminazione di benvenuto con avvicinamento al veicolo da 2,5m - Apertura automatica con avvicinamento al veicolo da ca. 0,5m - Chiusura automatica con allontanamento dal veicolo da 3m 								
Comprende la «BMW Digital Key» con le seguenti funzioni (solo con cambio Steptronic/Steptronic sportivo):								
<ul style="list-style-type: none"> - Chiusura e apertura nonché avvio del veicolo utilizzando uno smartphone compatibile (requisito: sistema operativo Android, smartphone Samsung con tecnologia NFC ed elemento di sicurezza integrato) - Chiusura e apertura avvicinando lo smartphone al lettore NFC sulla maniglia del lato conducente (distanza: massimo 5cm) - Avvio del motore appoggiando lo smartphone nel vano per smartphone o wireless charging (entro 30 secondi dopo averlo appoggiato) - Inclusa una chiave digitale per lo smartphone (durata: un anno, funzione integrata nell'app BMW Connected, prima autorizzazione presso il concessionario) - Acquisto a posteriori di ulteriori chiavi nel ConnectedDrive Store (è possibile un inoltro tramite l'app BMW Connected) - Possibilità di collegamento dei profili di guida con la BMW Digital Key - La dotazione comprende una scheda chiave di alta qualità con tecnologia NFC. Ciò consente l'accesso senza chiave al veicolo per gli utenti senza uno smartphone compatibile o in caso di inoltro a terzi come servizio di parcheggio, permanenza in officina o guasto 								
Calotte dei retrovisori nere	3BE	0.-	<input type="checkbox"/>	<input type="checkbox"/>	<input type="checkbox"/>	<input type="checkbox"/>	<input type="checkbox"/>	<input type="checkbox"/>
Solo con Modello Sport Line								
Solo con Pacchetto M Performance								
Soppressione scritta aggiuntiva all'esterno	3DZ	0.-	<input type="checkbox"/>	<input type="checkbox"/>	<input type="checkbox"/>	<input type="checkbox"/>	<input type="checkbox"/>	<input type="checkbox"/>
Solo con Modello M Sport								
BMW Individual Exterior Line alluminio satinato	3MB	320.- 0.-	<input type="checkbox"/>	<input type="checkbox"/>	<input type="checkbox"/>	<input type="checkbox"/>	<input type="checkbox"/>	<input type="checkbox"/>
Elementi in alluminio satinato:								
<ul style="list-style-type: none"> - Profilo della cornice dei cristalli - Protezione vano cristalli - Cornice mascherina montante C 								
Elementi in nero lucido:								
<ul style="list-style-type: none"> - Cornice retrovisori esterni, corpo e base retrovisori, supporto triangolare dei retrovisori - Profilo del montante centrale 								
In combinazione con Modello Sport Line/ Modello Luxury Line/Modello M Sport								
Tetto panoramico in vetro	402	1440.-	<input type="checkbox"/>	<input type="checkbox"/>	<input type="checkbox"/>	<input type="checkbox"/>	<input type="checkbox"/>	<input type="checkbox"/>
Divisorio a rete del bagagliaio	413	250.-	<input type="checkbox"/>	<input type="checkbox"/>	<input type="checkbox"/>	<input type="checkbox"/>	<input type="checkbox"/>	<input type="checkbox"/>
Solo con 418								

	Codice	CHF IVA incl.	118i	M135i xDrive	116d	118d	120d	120d xDrive
Pacchetto bagagliaio	418	190.-	<input type="checkbox"/>	<input type="checkbox"/>	<input type="checkbox"/>	<input type="checkbox"/>	<input type="checkbox"/>	<input type="checkbox"/>
Contenuti supplementari per ES 493 «Pacchetto vani portaoggetti»:								
– Nastro di fissaggio in rivestimento laterale a sinistra								
– Rete portaoggetti nera con cornice, a destra								
– Presa elettrica (12 V), a destra, con coperchio								
– Mascherina bordo di carico con inserto in acciaio inossidabile								
– Luci supplementari per il bagagliaio (a sinistra)								
– Funzione Cargo della seconda fila di sedili (volume di carico supplementare di ca. 40 l mediante regolazione dell'inclinazione della seconda fila di sedili con piena fruibilità come cinque posti)								
Solo con 493								
Oscureamento dei vetri	420	480.-	<input type="checkbox"/>	<input type="checkbox"/>	<input type="checkbox"/>	<input type="checkbox"/>	<input type="checkbox"/>	<input type="checkbox"/>
Pacchetto retrovisori interni ed esterni ❸	430	640.-	<input type="checkbox"/>	<input type="checkbox"/>	<input type="checkbox"/>	<input type="checkbox"/>	<input type="checkbox"/>	<input type="checkbox"/>
– Retrovisore esterno e interno auto anabbagliante (lato conducente)								
– Retrovisori esterni richiudibili elettronicamente								
– Automatismo bordo marciapiede per retrovisore lato passeggero								
Solo con 313+431								
Retrovisore interno auto anabbagliante ❸	431	210.-	<input type="checkbox"/>	<input type="checkbox"/>	<input type="checkbox"/>	<input type="checkbox"/>	<input type="checkbox"/>	<input type="checkbox"/>
In combinazione con 430								
		0.-	<input type="checkbox"/>	<input type="checkbox"/>	<input type="checkbox"/>	<input type="checkbox"/>	<input type="checkbox"/>	<input type="checkbox"/>
Regolazione in altezza del sedile passeggero	450	60.-	<input type="checkbox"/>		<input type="checkbox"/>	<input type="checkbox"/>	<input type="checkbox"/>	<input type="checkbox"/>
Non con 481/711								
Regolazione elettrica, sedili per conducente e passeggero ❶	459	1530.-	<input type="checkbox"/>	<input type="checkbox"/>	<input type="checkbox"/>	<input type="checkbox"/>	<input type="checkbox"/>	<input type="checkbox"/>
Sedile del conducente con funzione Memory, due posizioni memorizzabili comprensive di posizioni dei retrovisori								
Solo con 313								
Regolazione elettrica, sedile del conducente	45A	1180.-	<input type="checkbox"/>		<input type="checkbox"/>	<input type="checkbox"/>	<input type="checkbox"/>	<input type="checkbox"/>
Sedile del conducente con funzione Memory, due posizioni memorizzabili comprensive di posizioni dei retrovisori								
Solo con 313								
Non con 459								
Sistema di carico passante	465	250.-	<input type="checkbox"/>	<input type="checkbox"/>	<input type="checkbox"/>	<input type="checkbox"/>	<input type="checkbox"/>	<input type="checkbox"/>
– Schienali dei sedili posteriori, suddivisione 40:20:40								
– Poggiatesta sedile centrale, reclinabile								
– Bracciolo centrale, posteriore								
– Due portabicchieri, nel bracciolo centrale posteriore								
Fissaggio seggiolino per bambini ISOFIX, sedili passeggero anteriore	470	130.-	<input type="checkbox"/>	<input type="checkbox"/>	<input type="checkbox"/>	<input type="checkbox"/>	<input type="checkbox"/>	<input type="checkbox"/>
Non con 5DA								
Sedili sportivi per conducente e passeggero	481	640.-	<input type="checkbox"/>	<input checked="" type="checkbox"/>	<input type="checkbox"/>	<input type="checkbox"/>	<input type="checkbox"/>	<input type="checkbox"/>
In combinazione con Modello Sport Line/Modello M Sport								
		0.-	<input type="checkbox"/>		<input type="checkbox"/>	<input type="checkbox"/>	<input type="checkbox"/>	<input type="checkbox"/>
Supporto lombare per conducente e passeggero ❶	488	320.-	<input type="checkbox"/>	<input type="checkbox"/>	<input type="checkbox"/>	<input type="checkbox"/>	<input type="checkbox"/>	<input type="checkbox"/>
Pacchetto portaoggetti	493	190.-	<input type="checkbox"/>	<input checked="" type="checkbox"/>	<input type="checkbox"/>	<input type="checkbox"/>	<input type="checkbox"/>	<input type="checkbox"/>
Interni:								
– Vano richiudibile nel cruscotto del lato conducente								
– Sedile conducente e passeggero: reti sul retro degli schienali, nel colore delle mascherine dei sedili								
– Console centrale posteriore: una doppia porta USB (solo ricarica: tipo C/3A)								
– Presa di base da 12 V (dell'equipaggiamento di base) con anello luminoso, console centrale anteriore								
Bagagliaio:								
– Vano portaoggetti a destra nel rivestimento del bagagliaio								
– 2 ulteriori ganci di fissaggio (a sinistra/destra nel bagagliaio, accanto alla mascherina del bordo di carico)								
– Ripiano inseribile ribaltabile e posizionabile dritto								
– Fondo scomparto copertura riponibile in modo definito sotto il ripiano inseribile								
– 2 ganci per le borse, sinistra e destra								
In combinazione con Modello Advantage/Modello Sport Line/Modello Luxury Line/Modello M Sport								
		0.-	<input type="checkbox"/>		<input type="checkbox"/>	<input type="checkbox"/>	<input type="checkbox"/>	<input type="checkbox"/>
Non con Pacchetto M Performance								
				<input type="checkbox"/>				
Riscaldamento dei sedili per conducente e passeggero ❶	494	440.-	<input type="checkbox"/>	<input type="checkbox"/>	<input type="checkbox"/>	<input type="checkbox"/>	<input type="checkbox"/>	<input type="checkbox"/>
In combinazione con pelle «Dakota» traforata								
		0.-	<input type="checkbox"/>	<input type="checkbox"/>	<input type="checkbox"/>	<input type="checkbox"/>	<input type="checkbox"/>	<input type="checkbox"/>
In combinazione con Modello Luxury Line								
		0.-	<input type="checkbox"/>		<input type="checkbox"/>	<input type="checkbox"/>	<input type="checkbox"/>	<input type="checkbox"/>

DOTAZIONE OPTIONAL.

	Codice	CHF IVA incl.	118i	M135i xDrive	116d	118d	120d	120d xDrive
Cinture di sicurezza M	4GQ	380.-	<input type="checkbox"/>	<input type="checkbox"/>	<input type="checkbox"/>	<input type="checkbox"/>	<input type="checkbox"/>	<input type="checkbox"/>
Cinture di sicurezza in nero con strisce specifiche M								
Solo con Modello M Sport								
Modanature interne «Illuminated Brooklyn», illuminate	4P1	320.- 0.-	<input type="checkbox"/>	<input type="checkbox"/>	<input type="checkbox"/>	<input type="checkbox"/>	<input type="checkbox"/>	<input type="checkbox"/>
In combinazione con Modello Sport Line/ Modello Luxury Line/Modello M Sport								
Modanature interne «Illuminated Boston», illuminate	4P2	0.-	<input type="checkbox"/>	<input checked="" type="checkbox"/>	<input type="checkbox"/>	<input type="checkbox"/>	<input type="checkbox"/>	<input type="checkbox"/>
Solo con In combinazione con Modello Sport Line/ Modello Luxury Line/Modello M Sport								
Modanature interne «Illuminated Berlin», illuminate	4P3	320.- 0.-	<input type="checkbox"/>	<input type="checkbox"/>	<input type="checkbox"/>	<input type="checkbox"/>	<input type="checkbox"/>	<input type="checkbox"/>
In combinazione con Modello Sport Line/ Modello Luxury Line/Modello M Sport								
Modanature interne «Illuminated Nizza», illuminate	4P5	320.- 0.-	<input type="checkbox"/>	<input type="checkbox"/>	<input type="checkbox"/>	<input type="checkbox"/>	<input type="checkbox"/>	<input type="checkbox"/>
In combinazione con Modello Sport Line/ Modello Luxury Line/Modello M Sport								
Park Distance Control (PDC) anteriore e posteriore	508	820.- 0.-	<input type="checkbox"/>	<input checked="" type="checkbox"/>	<input type="checkbox"/>	<input type="checkbox"/>	<input type="checkbox"/>	<input type="checkbox"/>
In combinazione con Modello Advantage/Modello Sport Line/ Modello Luxury Line/Modello M Sport								
Non con 5DM								
Climatizzatore automatico a due zone con microfiltri e i filtri a carbone attivo	534	700.-	<input type="checkbox"/>	<input checked="" type="checkbox"/>	<input type="checkbox"/>	<input type="checkbox"/>	<input type="checkbox"/>	<input type="checkbox"/>
<ul style="list-style-type: none"> - Climatizzatore automatico a due zone con equipaggiamenti ampliati - Regolazione della temperatura separata per conducente e passeggero - Funzione SYNC: Le impostazioni del conducente si applicano all'intero abitacolo della vettura - Programma automatico con cinque livelli di intensità separati per conducente e passeggero - Sensore di appannamento e solare, microfiltri e i filtri a carbone attivo - Ventilazione a vettura ferma - Prese di ventilazione per la parte posteriore nella console centrale 								
Regolatore della velocità con funzione di frenata	544	380.- 0.-	<input type="checkbox"/>	<input checked="" type="checkbox"/>	<input type="checkbox"/>	<input type="checkbox"/>	<input type="checkbox"/>	<input type="checkbox"/>
In combinazione con Modello Advantage/Modello Sport Line/ Modello Luxury Line/Modello M Sport								
Proiettori adattativi a LED 	552	1780.- 640.-	<input type="checkbox"/>	<input type="checkbox"/>	<input type="checkbox"/>	<input type="checkbox"/>	<input type="checkbox"/>	<input type="checkbox"/>
<ul style="list-style-type: none"> - Tutte le funzioni luminose con tecnologia a LED - Power LED per luci anabbaglianti e abbaglianti con funzione antiabbagliante (funzione Bi-LED) - Fisionomia a quattro occhi in tutte le funzioni luminose - Luci di svolta AHLII (Adaptive Headlights) con modalità città, strade interurbane e autostrade (parametri: velocità e angolo di sterzata) - Luci per autostrada mediante sollevamento del modulo Bi-LED attraverso la regolazione della profondità del fascio luminoso - Regolazione automatica della profondità del fascio luminoso 								
In combinazione con Modello Sport Line/ Modello Luxury Line/Modello M Sport								
Solo con 5AC								
Pacchetto luci	563	380.-	<input type="checkbox"/>	<input checked="" type="checkbox"/>	<input type="checkbox"/>	<input type="checkbox"/>	<input type="checkbox"/>	<input type="checkbox"/>
<ul style="list-style-type: none"> - Fonti luminose per l'illuminazione d'ambiente (interni) con tecnologia a LED, illuminazione a sei colori (bianco, bronzo, arancione, lilla, verde, blu) e luminosità regolabile - Luci di lettura, anteriori e posteriori - Illuminazione specchietto di cortesia - Illuminazione d'ambiente plancia centrale - Illuminazione vano piedi, anteriore bianca - Illuminazione di uscita nelle portiere (anteriore e posteriore) - Proiezione LED «BMW» dal retrovisore esterno lato conducente - Illuminazione della zona di accesso - Illuminazione dei retrovisori esterni - Illuminazione della maniglia (anteriore e posteriore) 								
In combinazione con Modello Sport Line/ Modello Luxury Line/Modello M Sport								
0.-								

	Codice	CHF IVA incl.	118i	M135i xDrive	116d	118d	120d	120d xDrive
Fendinebbia a LED	5A1	190.-	<input type="checkbox"/>		<input type="checkbox"/>	<input type="checkbox"/>	<input type="checkbox"/>	<input type="checkbox"/>
In combinazione con Modello Sport Line/ Modello Luxury Line/Modello M Sport		0.-	<input type="checkbox"/>		<input type="checkbox"/>	<input type="checkbox"/>	<input type="checkbox"/>	<input type="checkbox"/>
Proiettori a LED	5A2	1140.-	<input type="checkbox"/>	<input checked="" type="checkbox"/>	<input type="checkbox"/>	<input type="checkbox"/>	<input type="checkbox"/>	<input type="checkbox"/>
In combinazione con Modello Sport Line/ Modello Luxury Line/Modello M Sport		0.-	<input type="checkbox"/>		<input type="checkbox"/>	<input type="checkbox"/>	<input type="checkbox"/>	<input type="checkbox"/>
Assistente fari abbaglianti 	5AC	200.-	<input type="checkbox"/>	<input type="checkbox"/>	<input type="checkbox"/>	<input type="checkbox"/>	<input type="checkbox"/>	<input type="checkbox"/>
In combinazione con 552		0.-	<input type="checkbox"/>	<input type="checkbox"/>	<input type="checkbox"/>	<input type="checkbox"/>	<input type="checkbox"/>	<input type="checkbox"/>
Active Guard Plus	5AQ	0.-	<input checked="" type="checkbox"/>	<input checked="" type="checkbox"/>	<input checked="" type="checkbox"/>	<input checked="" type="checkbox"/>	<input checked="" type="checkbox"/>	<input checked="" type="checkbox"/>
<ul style="list-style-type: none"> - Avvisatore di abbandono della corsia con rientro nella corsia (attivo da ca. 70 km/h) - Indicatore di pericolo tamponamento/avvertimento pedoni con funzione di frenata City - Speed Limit Info con Speed Limit Assist (manuale) <p>Attenzione: gli elementi dei sistemi compresi nell'equipaggiamento speciale forniscono assistenza solo entro i limiti di sistema predefiniti. La responsabilità e la reattività alla situazione stradale rientrano nella competenza del conducente</p>								
Driving Assistant 	5AS	950.-	<input type="checkbox"/>	<input type="checkbox"/>	<input type="checkbox"/>	<input type="checkbox"/>	<input type="checkbox"/>	<input type="checkbox"/>
<p>Sistema di assistenza al conducente basato su videocamere e radar:</p> <ul style="list-style-type: none"> - Avvisatore cambio della corsia - Avvisatore di traffico in direzione trasversale posteriore - Prevenzione di tamponamento posteriore - Visione preventiva per Speed Limit Info (solo con 6U2/6U3) <p>Attenzione: gli elementi dei sistemi compresi nell'equipaggiamento speciale forniscono assistenza solo entro i limiti di sistema predefiniti. La responsabilità e la reattività alla situazione stradale rientrano nella competenza del conducente</p>								
Solo con 508/5DM+430								
Régulateur de vitesse actif avec fonctionnement Stop & Go	5DF	950.- 570.-	<input type="checkbox"/>	<input type="checkbox"/>	<input type="checkbox"/>	<input type="checkbox"/>	<input type="checkbox"/>	<input type="checkbox"/>
<p>Sistema di assistenza al conducente basato su radar e telecamera, comprendente:</p> <ul style="list-style-type: none"> - Regolatore della velocità con controllo della distanza incluso avanzamento automatico nelle code, nel traffico rallentato o bloccato fino all'arresto della vettura; accensione automatica dopo brevi soste (da uno a tre secondi); tasti multifunzione sul volante per il comando del regolatore della velocità attivo; velocità desiderata (30-160 km/h) e distanza (quattro livelli) selezionabili; possibilità di passare al regolatore della velocità senza controllo della distanza - Speed Limit Assist manuale: combina Speed Limit Info con il regolatore della velocità attivo, consentendo mediante ulteriore conferma di impostare nell'Active Cruise Control (ACC) un limite di velocità rilevato <p>Attenzione: gli elementi dei sistemi compresi nell'equipaggiamento speciale forniscono assistenza solo entro i limiti di sistema predefiniti. La responsabilità e la reattività alla situazione stradale rientrano nella competenza del conducente</p>								
In combinazione con Modello Advantage/Modello Sport Line/ Modello Luxury Line/Modello M Sport								
Solo con 255/710								
Parking Assistant	5DM	1210.- 380.-	<input type="checkbox"/>	<input type="checkbox"/>	<input type="checkbox"/>	<input type="checkbox"/>	<input type="checkbox"/>	<input type="checkbox"/>
<p>Sistema di assistenza basato su videocamere e ultrasuoni, comprendente:</p> <ul style="list-style-type: none"> - 508 «Park Distance Control (PDC)» - Telecamera di retromarcia - Active Park Distance Control - Assistente di parcheggio - Assistente di retromarcia - Assistente al parcheggio laterale <p>Attenzione: gli elementi dei sistemi compresi nell'equipaggiamento speciale forniscono assistenza solo entro i limiti di sistema predefiniti. La responsabilità e la reattività alla situazione stradale rientrano nella competenza del conducente</p>								
In combinazione con Modello Advantage/Modello Sport Line/ Modello Luxury Line/Modello M Sport								
Solo con 255/710								

DOTAZIONE OPTIONAL.

	Codice	CHF IVA incl.	118i	M135i xDrive	116d	118d	120d	120d xDrive
BMW Head-Up Display	610	1140.-	<input type="checkbox"/>	<input type="checkbox"/>	<input type="checkbox"/>	<input type="checkbox"/>	<input type="checkbox"/>	<input type="checkbox"/>
Proiezione a colori delle informazioni relative al viaggio e specifiche della situazione, con regolazione automatica della luminosità e grafica 3D per la vista congiunta (rappresentazione realistica delle curve e degli incroci); possibilità di impostazione individuale tramite iDrive Controller								
Solo con 6U2/6U3								
Sistema di altoparlanti hi-fi	676	440.-	<input type="checkbox"/>	<input type="checkbox"/>	<input type="checkbox"/>	<input type="checkbox"/>	<input type="checkbox"/>	<input type="checkbox"/>
Amplificatore digitale, potenza di amplificazione 205 W								
10 altoparlanti:								
– 1 midrange nel cruscotto								
– 3 tweeter nei supporti triangolari dei retrovisori e nel cruscotto								
– 4 midrange nei rivestimenti delle porte anteriori e posteriori								
– 2 subwoofer centrale sotto i sedili anteriori								
harman/kardon® Surround Sound System	688	1080.-	<input type="checkbox"/>	<input type="checkbox"/>	<input type="checkbox"/>	<input type="checkbox"/>	<input type="checkbox"/>	<input type="checkbox"/>
Amplificatore digitale con equalizzatore regolabile individualmente, potenza di amplificazione 464 W, 9 canali. Copertura altoparlanti con scritta harman/kardon®								
16 altoparlanti:								
– 1 tweeter al centro del cruscotto								
– 2 tweeter nei triangoli degli specchietti (con scritta harman/kardon®)								
– 2 tweeter nei rivestimenti delle porte posteriori								
– 2 tweeter nel padiglione								
– 1 midrange al centro del cruscotto								
– 2 midrange nei rivestimenti delle porte anteriori								
– 2 midrange nei rivestimenti delle porte posteriori								
– 2 midrange nel padiglione								
– 2 subwoofer centrale sotto i sedili anteriori								
Solo con 6U3								
ConnectedDrive Services	6AK	0.-	<input checked="" type="checkbox"/>	<input checked="" type="checkbox"/>	<input checked="" type="checkbox"/>	<input checked="" type="checkbox"/>	<input checked="" type="checkbox"/>	<input checked="" type="checkbox"/>
– Comprende l'utilizzo gratuito delle app del veicolo tramite BMW Online (compreso accesso a informazioni meteo, notizie, ricerca indirizzi ecc.) per tre anni								
– Registrazione obbligatoria per i servizi personalizzabili								
– Il servizio BMW Online può essere rinnovato a partire da due settimane dalla data di scadenza via il BMW ConnectedDrive Store								
Pacchetto Connected	6C1	0.-	<input checked="" type="checkbox"/>	<input checked="" type="checkbox"/>	<input checked="" type="checkbox"/>	<input checked="" type="checkbox"/>	<input checked="" type="checkbox"/>	<input checked="" type="checkbox"/>
Composto da Remote Services e Concierge Service								
Remote Services:								
– Utilizzo di Remote Services (tra cui apertura/chiusura delle porte, avvio dell'aerazione del veicolo)								
– Ubicazione del veicolo tramite Vehicle Finder								
Concierge Service:								
– Concierge Service telefonico con un agente								
– Accesso, ad esempio, alle pagine gialle, punti di interesse, orari di apertura, informazioni sui voli, indirizzi								
– Prenotazione di camere di hotel								
Nota: durata di tre anni (successivamente è possibile effettuare il rinnovo nel BMW ConnectedDrive Store)								
Pacchetto Connected Plus	6C2	260.-	<input type="checkbox"/>	<input type="checkbox"/>	<input type="checkbox"/>	<input type="checkbox"/>	<input type="checkbox"/>	<input type="checkbox"/>
Composto da:								
– Remote Services (per tre anni)								
– Concierge Services (per tre anni)								
– Real Time Traffic Information incl. Hazard Preview (per tre anni)								
– Predisposizione Apple CarPlay® (tempo indeterminato)								
Possibilità di prolungamento dei relativi servizi nel BMW ConnectedDrive Store								
Solo con 6U2								

	Codice	CHF IVA incl.	118i	M135i xDrive	116d	118d	120d	120d xDrive
Pacchetto Connected Professional 2	6C4	510.-	<input type="checkbox"/>	<input type="checkbox"/>	<input type="checkbox"/>	<input type="checkbox"/>	<input type="checkbox"/>	<input type="checkbox"/>
Composto da:								
<ul style="list-style-type: none"> - Remote Services (per tre anni) - Concierge Services (per tre anni) - Real Time Traffic Information incl. Hazard Preview (per tre anni) - Predisposizione Apple CarPlay® (tempo indeterminato) - In-Car Experiences (per tre anni) - Connected Teaser Package (per tre mesi: BMW Music) - Connected Navigation incl. On-Street Parking Information (per tre anni) 								
Possibilità di prolungamento dei relativi servizi nel BMW ConnectedDrive Store								
Solo con 6U3								
Telefonia con wireless charging 2	6NW	510.-	<input type="checkbox"/>	<input type="checkbox"/>	<input type="checkbox"/>	<input type="checkbox"/>	<input type="checkbox"/>	<input type="checkbox"/>
Base per appoggiare gli smartphone davanti i portabevande per una ricarica induttiva secondo standard Qi per cellulari compatibili (inclusa visualizzazione dello stato di ricarica a LED e avviso «Telefono dimenticato»), possibilità di collegamento con l'antenna esterna								
Funzionalità ampliate (in parte dipendenti dall'apparecchio Bluetooth/USB):								
<ul style="list-style-type: none"> - Migliore funzionalità di vivavoce per il passeggero grazie a un secondo microfono - Predisposizione hotspot wi-fi: utilizzo della scheda SIM integrata fissa nel veicolo (solo in combinazione con l'optional 6WD «Hotspot wi-fi») - Si possono accoppiare 2 cellulari e un lettore audio contemporaneamente tramite Bluetooth - Aggiornamento software per multimedia e telefonia tramite l'interfaccia USB 								
Avvertenze:								
<ul style="list-style-type: none"> - Per assicurare la funzione di ricarica e il collegamento all'antenna esterna bisogna posizionare lo smartphone con il lato posteriore rivolto verso la superficie di ricarica - Per smartphone selezionati, sprovvisti della funzione di ricarica induttiva secondo lo standard Qi, sono disponibili apposite custodie di ricarica presso il servizio Ricambi e accessori BMW 								
BMW Live Cockpit Plus	6U2	1270.-	<input type="checkbox"/>	<input type="checkbox"/>	<input type="checkbox"/>	<input type="checkbox"/>	<input type="checkbox"/>	<input type="checkbox"/>
<ul style="list-style-type: none"> - Display informativo centrale (CID) da 8,8" con funzionalità touch (1280 x 480 pixel) - Cruscotto analogico con display da 5,1" (640 x 160 pixel) - Radio, lettore MP3 e doppio sintonizzatore RDS - Sistema di navigazione - Opzioni di comando intuitive selezionabili tramite comandi vocali intelligenti, tasti di selezione diretta, iDrive Controller che può essere ruotato o premuto o comandi touch sul Control Display - Due porte USB per la ricarica e per la trasmissione di dati, Bluetooth/interfaccia wi-fi per il collegamento senza fili di dispositivi mobili - 4G LTE Connectivity: scheda SIM integrata con rete 4G - Servizi interconnessi disponibili: senza durata limitata: Teleservices, chiamata d'emergenza intelligente e prescritta per legge; con durata limitata (tre anni): app per vetture, aggiornamenti delle mappe di navigazione (tramite USB), comando vocale intelligente 								
Solo con 6C2								

DOTAZIONE OPTIONAL.

	Codice	CHF IVA incl.	118i	M135i xDrive	116d	118d	120d	120d xDrive
BMW Live Cockpit Professional	6U3	2790.-	<input type="checkbox"/>	<input type="checkbox"/>	<input type="checkbox"/>	<input type="checkbox"/>	<input type="checkbox"/>	<input type="checkbox"/>
<ul style="list-style-type: none"> - Gruppo di visualizzazioni comprendente un display completamente digitale da 10,25" e un Control Display ad alta risoluzione da 10,25" (1920 x 720 pixel) - BMW Operating System 7 con widget variabili e configurabili che trasmettono informazioni in tempo reale - Funzione di navigazione - Opzioni di comando intuitive selezionabili tramite BMW Intelligent Personal Assistant, che può essere attivata anche con segnale («Hey BMW»), tasti di selezione diretta, iDrive Controller che può essere ruotato o premuto, comandi touch al Control Display o comandi gestuali (6U3) - Account utente personale: permette l'identificazione e l'autenticazione univoche del conducente con i suoi profili salvati (tramite chiave e PIN); tutte le impostazioni personali (sedile, clima, entertainment ecc.) vengono acquisite con il profilo - Tuner quadruplo e ricezione diversificata, RDS e TMC - Due porte USB per la ricarica e per la trasmissione di dati, Bluetooth/interfaccia wi-fi per il collegamento senza fili di dispositivi mobili - 4G LTE Connectivity: scheda SIM integrata con rete 4G - Servizi interconnessi disponibili: senza durata limitata: Teleservices, chiamata d'emergenza intelligente e prescritta per legge, Remote Software Upgrade; con durata limitata (tre anni): app per vetture, aggiornamenti delle mappe di navigazione (tramite USB), comando vocale intelligente 								
Solo con 302+6C4			<input type="checkbox"/>	<input type="checkbox"/>	<input type="checkbox"/>	<input type="checkbox"/>	<input type="checkbox"/>	<input type="checkbox"/>
Comandi gestuali BMW	6U8	380.-	<input type="checkbox"/>	<input type="checkbox"/>	<input type="checkbox"/>	<input type="checkbox"/>	<input type="checkbox"/>	<input type="checkbox"/>
Specifiche funzioni possono essere comandate anche tramite gesti della mano nella zona di rilevamento al di sopra della consolle centrale								
Solo con 6U3			<input type="checkbox"/>	<input type="checkbox"/>	<input type="checkbox"/>	<input type="checkbox"/>	<input type="checkbox"/>	<input type="checkbox"/>
Hotspot wi-fi	6WD	0.-	<input type="checkbox"/>	<input type="checkbox"/>	<input type="checkbox"/>	<input type="checkbox"/>	<input type="checkbox"/>	<input type="checkbox"/>
Consente l'allacciamento di terminali mobili a Internet tramite la scheda SIM integrata nel veicolo. In funzione della disponibilità LTE locale è possibile la navigazione in Internet a massimo 100 Mbit/s per massimo 10 dispositivi								
L'utilizzo è a pagamento (registrazione e pagamento tramite il proprio dispositivo). La fatturazione avviene tramite un provider esterno								
Solo con 6NW			<input type="checkbox"/>	<input type="checkbox"/>	<input type="checkbox"/>	<input type="checkbox"/>	<input type="checkbox"/>	<input type="checkbox"/>
Assetto M Sport	704	440.-	<input type="checkbox"/>	<input checked="" type="checkbox"/>	<input type="checkbox"/>	<input type="checkbox"/>	<input type="checkbox"/>	<input type="checkbox"/>
<ul style="list-style-type: none"> - Regolazione più rigida di molle/ammortizzatori con assetto ribassato di 10mm - L'impostazione del telaio ancora più diretta favorisce la guida sportiva 								
Nota M135i xDrive: con regolazione specifica								
In combinazione con Modello M Sport		0.-	<input type="checkbox"/>	<input checked="" type="checkbox"/>	<input type="checkbox"/>	<input type="checkbox"/>	<input type="checkbox"/>	<input type="checkbox"/>
Non con 1TK			<input type="checkbox"/>	<input checked="" type="checkbox"/>	<input type="checkbox"/>	<input type="checkbox"/>	<input type="checkbox"/>	<input type="checkbox"/>
Solo con 1L2/1RL/1RR/1Y0/1Y2			<input type="checkbox"/>	<input checked="" type="checkbox"/>	<input type="checkbox"/>	<input type="checkbox"/>	<input type="checkbox"/>	<input type="checkbox"/>
Volante in pelle M	710	320.-	<input type="checkbox"/>	<input checked="" type="checkbox"/>	<input type="checkbox"/>	<input type="checkbox"/>	<input type="checkbox"/>	<input type="checkbox"/>
In combinazione con Modello Sport Line/Modello Luxury Line		190.-	<input type="checkbox"/>	<input checked="" type="checkbox"/>	<input type="checkbox"/>	<input type="checkbox"/>	<input type="checkbox"/>	<input type="checkbox"/>
In combinazione con Modello M Sport		0.-	<input type="checkbox"/>	<input checked="" type="checkbox"/>	<input type="checkbox"/>	<input type="checkbox"/>	<input type="checkbox"/>	<input type="checkbox"/>
Sedili sportivi M per conducente e passeggero	711	640.-	<input type="checkbox"/>	<input type="checkbox"/>	<input type="checkbox"/>	<input type="checkbox"/>	<input type="checkbox"/>	<input type="checkbox"/>
Non con 45A			<input type="checkbox"/>	<input type="checkbox"/>	<input type="checkbox"/>	<input type="checkbox"/>	<input type="checkbox"/>	<input type="checkbox"/>
Non con 235			<input type="checkbox"/>	<input type="checkbox"/>	<input type="checkbox"/>	<input type="checkbox"/>	<input type="checkbox"/>	<input type="checkbox"/>
Solo con HLSW/PDFM/PDSW			<input type="checkbox"/>	<input type="checkbox"/>	<input type="checkbox"/>	<input type="checkbox"/>	<input type="checkbox"/>	<input type="checkbox"/>
Solo con Modello M Sport			<input type="checkbox"/>	<input type="checkbox"/>	<input type="checkbox"/>	<input type="checkbox"/>	<input type="checkbox"/>	<input type="checkbox"/>

	Codice	CHF IVA incl.	118i	M135i xDrive	116d	118d	120d	120d xDrive
Pacchetto aerodinamico M	715	0.-	<input type="checkbox"/>	<input checked="" type="checkbox"/>	<input type="checkbox"/>	<input type="checkbox"/>	<input type="checkbox"/>	<input type="checkbox"/>
<ul style="list-style-type: none"> - Rivestimento paraurti anteriore e rivestimenti delle minigonne con design specifico della linea M, in tinta carrozzeria - Rivestimento paraurti posteriore con design specifico della linea M, in tinta carrozzeria con inserto in Dark Shadow - Cornice reni cromata - Asticelle reni in alluminio satinato 								
Per M135i xDrive inoltre:								
<ul style="list-style-type: none"> - Calotte dei retrovisori in Ceriumgrau - Cornice reni in Ceriumgrau - Griglia reni nel design mesh in Ceriumgrau - Prese d'aria in entrata anteriori a sinistra/destra con listello accentuato in Ceriumgrau - Scritta M in Ceriumgrau - Inserti fascia laterale e diffusore posteriore in geometria specifica in nero lucido - Terminali con diametro da 100 mm dall'aspetto smussato in Ceriumgrau 								
Solo con Modello M Sport			<input type="checkbox"/>		<input type="checkbox"/>	<input type="checkbox"/>	<input type="checkbox"/>	<input type="checkbox"/>
Spoiler posteriore M	754	320.-	<input type="checkbox"/>	<input checked="" type="checkbox"/>	<input type="checkbox"/>	<input type="checkbox"/>	<input type="checkbox"/>	<input type="checkbox"/>
Solo con Modello M Sport			<input type="checkbox"/>		<input type="checkbox"/>	<input type="checkbox"/>	<input type="checkbox"/>	<input type="checkbox"/>
BMW Individual Shadow Line lucida	760	320.-	<input type="checkbox"/>	<input checked="" type="checkbox"/>	<input type="checkbox"/>	<input type="checkbox"/>	<input type="checkbox"/>	<input type="checkbox"/>
Elementi in nero lucido:								
<ul style="list-style-type: none"> - Profilo della cornice dei cristalli - Protezione vano cristalli - Cornice mascherina montante C - Cornice retrovisori esterni, corpo e base retrovisori, supporto triangolare dei retrovisori - Profilo del montante centrale 								
In combinazione con Modello Sport Line/Modello Luxury Line/Modello M Sport			<input type="checkbox"/>		<input type="checkbox"/>	<input type="checkbox"/>	<input type="checkbox"/>	<input type="checkbox"/>
Padiglione BMW Individual antracite	775	320.-	<input type="checkbox"/>	<input checked="" type="checkbox"/>	<input type="checkbox"/>	<input type="checkbox"/>	<input type="checkbox"/>	<input type="checkbox"/>
In combinazione con Modello M Sport			<input type="checkbox"/>		<input type="checkbox"/>	<input type="checkbox"/>	<input type="checkbox"/>	<input type="checkbox"/>
Estensione della garanzia BMW	7CH	560.-	<input type="checkbox"/>	<input type="checkbox"/>	<input type="checkbox"/>	<input type="checkbox"/>	<input type="checkbox"/>	<input type="checkbox"/>
4 anni/200000 km (vale il primo criterio raggiunto, ulteriori informazioni sull'ultima pagina)								
Estensione della garanzia BMW	7CK	1270.-	<input type="checkbox"/>	<input type="checkbox"/>	<input type="checkbox"/>	<input type="checkbox"/>	<input type="checkbox"/>	<input type="checkbox"/>
5 anni/200000 km (vale il primo criterio raggiunto, ulteriori informazioni sull'ultima pagina)								
BMW Individual Shadow Line lucida con equipaggiamenti ampliati	7M9	320.- 0.-	<input type="checkbox"/>	<input type="checkbox"/>	<input type="checkbox"/>	<input type="checkbox"/>	<input type="checkbox"/>	<input type="checkbox"/>
Solo con Modello M Sport + 760			<input type="checkbox"/>		<input type="checkbox"/>	<input type="checkbox"/>	<input type="checkbox"/>	<input type="checkbox"/>
Solo con Pacchetto M Performance				<input type="checkbox"/>				
Pacchetto M Performance	7ML	1900.-		<input type="checkbox"/>				
Contenuto del pacchetto:								
<ul style="list-style-type: none"> - 1Y2 Cerchi in lega leggera M 18", raggi a V, design 554 M, Orbitgrau, fucinati (in alternativa 1RR/1Y0) - 3BE Calotte dei retrovisori nere - 7M9 BMW Individual Shadow Line lucida con equipaggiamenti ampliati - La funzione over-boost consente una dinamica di guida ottimale, soprattutto da 0 a 100 km/h 								
Differenziazione ottica:								
<ul style="list-style-type: none"> - Cornice e listelli reni in nero lucido - Calotte dei retrovisori in nere - Terminali di scarico in nero 								
Importante: se si seleziona questo pacchetto, viene rimosso il pacchetto vani portaoggetti. La vettura viene consegnata senza ripiano inseribile nel bagagliaio								
Non con 493				<input type="checkbox"/>				

DOTAZIONE OPTIONAL.

	Codice	CHF IVA incl.	118i	M135i xDrive	116d	118d	120d	120d xDrive
Stoffa «Grid»	EG	0.-	■		■	■	■	■
Anthrazit Schwarz	EGAT		□		□	□	□	□
Non con 481			□		□	□	□	□
Stoffa «Trigon»/Alcantara	HL	0.-	□	□	□	□	□	□
Schwarz/Schwarz	HLSW		□	□	□	□	□	□
Solo con 711			□	□	□	□	□	□
Combinazione stoffa/Sensatec	KF	380.-	□		□	□	□	□
In combinazione con Modello Sport Line		0.-	□		□	□	□	□
Solo con 481			□		□	□	□	□
Anthrazit/accento Orange Schwarz	KFIX		□		□	□	□	□
Solo con Modello Sport Line			□		□	□	□	□
Anthrazit/Akzent Grau Schwarz	KFL1		□		□	□	□	□
Stoff «Trigon»/Sensatec	KK	0.-	□	■	□	□	□	□
Solo con Modello M Sport+481			□		□	□	□	□
Schwarz	KKSW		□		□	□	□	□
Pelle «Dakota» traforata	PD	2600.- 2220.-	□	□	□	□	□	□
Incluso opt. 494 «Riscaldamento dei sedili per conducente e passeggero»								
In combinazione con Modello Luxury Line		0.-	□		□	□	□	□
In combinazione con Modello Sport Line/Modello M Sport		2220.-	□		□	□	□	□
Magmarot/accento Grau Schwarz	PDFM		□	□	□	□	□	□
Solo con 481/711			□	□	□	□	□	□
Mokka Schwarz	PDMY		□	□	□	□	□	□
Schwarz/accento Blau Schwarz	PDN4		□	□	□	□	□	□
Solo con Modello M Sport			□		□	□	□	□
Schwarz Schwarz	PDSW		□	□	□	□	□	□
Vernice a tinta unita		0.-	■	■	■	■	■	■
Alpinweiss	300		□	□	□	□	□	□
Schwarz	668		□		□	□	□	□
Vernice metallizzata		990.-	□	□	□	□	□	□
Saphirschwarz	475		□	□	□	□	□	□
Melbourne Rot	A75		□	□	□	□	□	□
Glaciersilber	A83		□		□	□	□	□
Mineralweiss	A96		□		□	□	□	□
Mineralgrau	B39		□	□	□	□	□	□
Mediterranblau	C10		□		□	□	□	□
Misano Blau metallizzato	C1D		□	□	□	□	□	□
Solo con Modello M Sport			□		□	□	□	□
Seaside Blue	C1R		□		□	□	□	□
Vernice BMW Individual		1620.-	□	□	□	□	□	□
Storm Bay metallizzato	C3N		□	□	□	□	□	□



Piacere di guidare



TRASFORMANO UNA BMW NELLA VOSTRA BMW.

GLI ACCESSORI ORIGINALI BMW.

Che si tratti degli interni, degli esterni, della comunicazione o dei sistemi di trasporto, gli accessori originali BMW vi offrono soluzioni eccellenti per soddisfare qualsiasi vostra esigenza o desiderio. Scoprite tutte le nostre offerte su www.bmw.ch/accessori



BMW Financial Services

Piacere di guidare

FLESSIBILITÀ INCLUSA.

PIÙ PIACERE. PIÙ POSSIBILITÀ.

Insieme alla vostra vettura, da noi riceverete anche un'offerta di finanziamento e un'offerta assicurativa adatte alle vostre esigenze. Il vostro partner BMW sarà lieto di fornirvi la sua consulenza.

BMW SERVICE.

Anche in fatto di servizio, BMW fa della perfezione uno standard. Dopo l'acquisto, potete contare infatti su preziose prestazioni supplementari e su una tranquillizzante sensazione di sicurezza in Svizzera e all'estero.



BMW SERVICE PLUS.

Servizi gratuiti fino a 100 000 km o per 10 anni*

Manutenzione della vettura in base all'indicatore intervalli assistenza e alle specifiche prescritte nel libretto di servizio BMW (compresi ricambi originali BMW).

Garanzia fino a 100 000 km o per 3 anni*

- Tutte le riparazioni dovute a normale usura della vettura, compresi i pezzi di ricambio originali BMW.
- Tutte le altre riparazioni dovute al normale utilizzo della vettura, compresi i pezzi di ricambio originali BMW.
- Max. sei cambi ruote (due l'anno).

* Vale il primo criterio raggiunto.

BMW Service Plus. Le prestazioni di BMW Service Plus si applicano a tutte le vetture nuove acquistate presso i concessionari ufficiali BMW in Svizzera e nel Principato del Liechtenstein. Tutti i servizi di manutenzione/riparazione compresi nella garanzia BMW Service Plus devono essere effettuati presso uno di questi concessionari.

Non compresi nel BMW Service Plus. Ogni tipo di liquido, lubrificante e carburante; sostituzione dei pneumatici per usura o difetto; riparazione di danni causati da incidente, atti vandalici, azioni di terzi o estranei; riparazioni di parti in vetro e degli interni (selleria e pannelleria); riparazione di danni dovuti ad inosservanza del manuale d'uso BMW oppure dovuti a uso improprio o sollecitazione eccessiva della vettura, ad esempio a causa di competizioni motoristiche.



ESTENSIONE DELLA GARANZIA BMW.

IN ESCLUSIVA PER VEICOLI NUOVI. INCLUSA SENSAZIONE DI SICUREZZA:

- Prolungamento della garanzia con sovrapprezzo per veicoli nuovi fino a 5 anni dalla prima immatricolazione (massimo 200 000 km).
- Controllo dei costi totale ed eliminazione dei difetti rapida e pratica conformemente alle condizioni di garanzia BMW.
- Validità in tutto il mondo, presso tutti i partner di servizio BMW.
- Mantenimento del valore del veicolo attraverso l'eliminazione dei difetti con ricambi originali BMW.
- Aumento del valore di rivendita con la cessione al proprietario successivo.

*Vale l'opzione raggiunta per prima. Sono escluse le riparazioni dovute a usura e il cambio delle ruote.



BMW MOBILE CARE.

Il primo e tutti i successivi proprietari di una BMW, a partire dalla prima immatricolazione, hanno diritto per 5 anni alle seguenti prestazioni di mobilità in tutta l'Europa:

Assistenza stradale sul posto. In caso di necessità di un intervento sul posto. Le offriamo assistenza telefonica oppure inviamo immediatamente un service-mobile od organizziamo un intervento di assistenza scelto. I nostri tecnici BMW qualificati faranno tutto il possibile per ripristinare sul posto la vostra mobilità, ogni giorno dalle ore 7 alle ore 22. L'intervento è gratuito (arrivo e rientro del mezzo nonché 30 minuti di assistenza sul posto – vengono conteggiati unicamente i pezzi di ricambio necessari).

Aiuto in caso di foratura di una gomma. Anche in caso di foratura di una gomma assicuriamo – ove necessario – un aiuto sul posto. Ulteriori prestazioni del BMW Mobile Care vengono garantite solo con pneumatici run flat, a condizioni che non si disponga di una ruota di scorta entro 4 ore.

Aiuto in caso di piccoli inconvenienti. Anche in caso di piccoli inconvenienti, come per esempio se la chiave rimane chiusa dentro la vettura oppure viene smarrita, in caso di riempimento del serbatoio con un carburante errato oppure se il serbatoio del carburante è vuoto, Le offriamo volentieri il nostro aiuto per risolvere il problema.

Servizio di traino al più vicino partner del servizio tecnico BMW. Se non è possibile riparare un guasto sul posto ci assumiamo i costi di traino fino al più vicino partner del servizio tecnico BMW.

Il proseguimento del viaggio in taxi. Se in caso di panne ha bisogno di un taxi, noi ci assumiamo i costi di una o più corse in taxi – fino ad un importo massimo di 100 franchi.

I pernottamenti in albergo. Se si rende necessario un pernottamento in albergo in seguito ad una panne, ci assumiamo i costi di pernottamento in albergo per tutti gli occupanti della vettura fino all'avvenuta riparazione della vettura risp. per un massimo di 4 pernottamenti (max. categoria albergo: 4 stelle). Condizione: il luogo della panne dista più di 50 km dal Suo luogo di residenza.

Il veicolo di sostituzione per il proseguimento del viaggio. Ci assumiamo i costi di un veicolo di sostituzione equivalente fino all'avvenuta riparazione. In Svizzera fino a max. 3 giorni lavorativi più fine settimana, all'estero fino a max. 5 giorni lavorativi più fine settimana.

Proseguimento del viaggio o rientro in treno o aereo. Nei casi in cui le circostanze lo richiedano, ci assumiamo anche i costi relativi al proseguimento del viaggio o al rientro in treno o aereo, fino a un massimo di 775 franchi per caso (importo cumulato con i costi relativi al prelievo o al trasporto di rientro della sua BMW).

Prelievo o trasporto di rientro della BMW. Nel caso il prelievo del veicolo comporti dei costi, essi sono a nostro carico fino a un massimo di 775 franchi per caso (importo cumulato con i costi relativi al proseguimento del viaggio o al rientro in treno o aereo). Se necessario, ci incarichiamo di organizzare il trasporto di rientro del veicolo.

Condizione per la concessione di questa prestazione è che la durata della riparazione, dal momento dell'ingresso del veicolo in officina fino alla presumibile riparazione dello stesso, ammonti a più di 3 giorni lavorativi. La distanza tra il luogo di residenza e il luogo in cui è avvenuto il guasto deve inoltre essere superiore a 100 km.

Il trasporto di rientro di un veicolo dall'estero può avere una durata di circa 10 giorni (organizzazione di trasporti collettivi).

Noi non La lasciamo in panne. Il Mobile Service di BMW è a Sua disposizione per tutti gli interventi di assistenza stradale chiamando il numero **+41 (0) 844 85 75 75**, 365 giorni l'anno, 24 ore su 24.



Piacere di guidare