



PEUGEOT TRAVELLER

Preise, Ausstattungen
und technische Daten

Januar 2026



PREISE

Empfohlene Preise inkl. 8,1% MwSt.

Silhouette STANDARD:

DIESEL

	CO ₂ * (g/km) ⁽¹⁾	BUSINESS	BUSINESS VIP
BlueHDi 180 S&S EAT8	209	51'950.- 1PKONNQJ51B0A0LO 643841	62'450.- 1PKONNSJ51B0A0LO 643844

BATTERIE

Elektromotor 136 PS - Batterie 50 kWh	0	52'650.- 1PKONNQZEFB0A0LO 643842	63'150.- 1PKONNSZEFB0A0LO 643845
Elektromotor 136 PS - Batterie 75 kWh	0	60'650.- 1PKONNQETFB0A0LO 643840	71'150.- 1PKONNSETFB0A0LO 643843

Silhouette LONG:

DIESEL

BlueHDi 180 S&S EAT8	209	53'600.- 1PKONPQJ51B0A0LO 643847	64'100.- 1PKONPSJ51B0A0LO 643850
----------------------	-----	--	--

BATTERIE

Elektromotor 136 PS - Batterie 50 kWh	0	54'300.- 1PKONPQZEFB0A0LO 643848	64'800.- 1PKONPSZEFB0A0LO 643851
Elektromotor 136 PS - Batterie 75 kWh	0	62'300.- 1PKONPQETFB0A0LO 643846	72'800.- 1PKONPSETFB0A0LO 643849

* WLTP-Daten, die sich in der Homologationsphase befinden. CO2-Emissionen WLTP mixed minimum - maximum auf den Motor. Die CO2-Emissionen des Fahrzeugs hängen von der gewählten Version sowie von den am Fahrzeug vorhandenen Optionen ab.

(1) CO₂-Emissionen im kombinierten WLTP-Zyklus. Die CO₂-Emissionen des Fahrzeugs hängen von der gewählten Version sowie den am Fahrzeug vorhandenen Optionen ab. Die angegebenen CO₂-Emissionen sind kombiniert und werden in Gramm pro Kilometer angegeben. Die angegebenen Kraftstoffverbrauchs- und CO₂-Emissionswerte entsprechen der WLTP-Genehmigung (EU-Verordnung 2017/948). Ab dem 1. September 2018 werden neue Fahrzeuge auf der Grundlage des Worldwide Harmonised Light Vehicle Test Procedure (WLTP), einem neuen und realistischeren Prüfverfahren zur Messung von Kraftstoffverbrauch und CO₂-Emissionen, typgenehmigt. Dieses WLTP-Verfahren ersetzt vollständig den Neuen Europäischen Fahrzyklus (NEFZ), der bisher das Prüfverfahren war. Da die Testbedingungen realistischer sind, sind der Kraftstoffverbrauch und die nach dem WLTP-Verfahren gemessenen CO₂-Emissionen in vielen Fällen höher als die nach dem NEFZ-Verfahren. Der Kraftstoffverbrauch und die CO₂-Emissionswerte können je nach Ausrüstung, Optionen und Reifentyp variieren. Erkundigen Sie sich bei Ihrer Verkaufsstelle nach weiteren Informationen. Weitere Informationen finden Sie auf www.peugeot.ch

Preisempfehlung inkl. MwSt.: Diese Preisempfehlung kann sich ändern. Wir empfehlen Ihnen, sich in Ihrer Verkaufsstelle über die aktuellen Preise und das zum Zeitpunkt des Kaufs verfügbare Angebot zu informieren. Die empfohlenen Verkaufspreise verstehen sich in Schweizer Franken (CHF) und enthalten 8,1% Mehrwertsteuer.

KONFIGURIEREN

AUSTATTUNGSNIVEAU BUSINESS

SICHERHEIT

- Antiblockiersystem (ABS) und elektronisches Stabilitätsprogramm (ESP)
- Bremsassistent und Antischlupfregelung ASR
- Fahrer- und Beifahrerfrontairbag + Seitenairbags (Thorax und Kopf)
- Seitliche Kopfairbags Reihe 2 und 3
- Indirekte Reifenluftdruckkontrolle
- Isofix-Befestigungen 2. Reihe und 3. Reihe
- Reifenpannenset
- Nebelscheinwerfer
- Eco-LED Scheinwerfer und LED-Tagfahrlicht
- Fernlichtassistent
- Mechanische Kindersicherung hinten

FAHRERASSISTENZSYSTEME & MANÖVRIERHILFEN

- Active-Safety-Brake
- Berganfahrhilfe
- Einparkhilfe hinten, akustisch und visuell
- Frontkollisionswarner
- Geschwindigkeitsregelanlage und Geschwindigkeitsbegrenzer
- Müdigkeitswarner mit Müdigkeitserkennung und Aufmerksamkeitsüberwachung
- Notbremsassistent
- Spurhalteassistent
- Verkehrsschilderkennung mit Darstellung der Geschwindigkeitsempfehlung im Kombiinstrument

AUSSENDEKOR

- Außenspiegel elektrisch verstell-, beheiz- und anklappbar in schwarz perla nera
- Seitenleisten, Stossfänger und Türgriffe in Wagenfarbe
- Feststehende Seitenscheiben in Reihe 2 und 3 sowie Heckscheibe getönt
- Heckklappe verglast, mit Heckscheibenwischer und -heizung

FELGEN & REIFEN

- 17-Zoll-Stahlfelgen mit Radzierblenden



AUSTATTUNGSNIVEAU BUSINESS

INNENDEKOR

- Innenraumbeleuchtung:
 - 3 Leuchten in Reihe 1
 - 2 Leuchten in Reihe 2 und 3
- Kunststoff Bodenbelag
- Multifunktionslenkrad in Höhe und Tiefe verstellbar

KOMFORT

- Manuelle Klimaanlage
- Digitales 10-Zoll Farbkombiinstrument
- Zentralverriegelung per Fernbedienung
- Elektrische Fensterheber vorn
- **SICHT PAKET:** Automatisches einschalten der Scheinwerfer und des Regensensors
- Schiebetüren rechts und links manuell

BEZÜGE & SITZE

- Fahrersitz mit manueller Verstellung für Höhe, Länge, Rückenlehnen und Lordosenstütze
- Fahrersitz mit XL Armlehne
- 3 Sitze in der 2. Reihe mit ISOFIX Halterung
- Sitze in 2. Reihe 2/3 + 1/3 umklappbar und ohne Werkzeug ausbaubar
- Sitze in Stoff Biton Narbonnais



AUSTATTUNGSNIVEAU BUSINESS

MULTIMEDIA & NAVIGATION

- Bordcomputer, digitales 10-Zoll Kombiinstrument
- **Audioanlage Digitalradio DAB+ mit:**
 - 10-Zoll-HD-Touchscreen, MirrorLink® (Apple Car Play®, Android Auto®) und Stimmerkennung
 - Bluetooth®-Freisprechanlage
 - 2 USB-C Anschlüsse im Armaturenbrett
 - 2 12V-Steckdosen (unteres Handschuhfach und Reihe 3)
 - 8 Lautsprecher (4 Hochtöner + 4 Subwoofer)
- PEUGEOT Connect SOS & Assistenz

SPEZIFISCHE AUSTATTUNG AUF E-TRAVELLER

- On-Board Aufladegerät 11 kW dreiphasig
- Mode 3-Ladekabel (Typ T2/T2 für Wallbox)
- Fahrmodus-Wahlschalter (ECO, NORMAL, POWER)
- Vehicle-To-Load Funktion für 230V Geräte (Adapter mit max. 3kW kann aus dem Zubehör erworben werden / Nutzung bis Mindestladeschwelle von 30%)



AUSTATTUNGSNIVEAU BUSINESS VIP

= Business +

SICHERHEIT

- Elektrische Kindersicherung hinten
- Innenrückspiegel automatisch abblendend
- Aufrollbare Gepäckabdeckung
- Grip Control

FAHRERASSISTENZSYSTEME & MANÖVRIERHILFEN

- **Visiopark 1:**
 - Einparkhilfe vorne und hinten
 - 180° Rückfahrkamera und Umgebungsansicht
 - Totwinkel-Assistent

FELGEN & REIFEN

- 17-Zoll-Leichtmetallfelgen CURVE

INNENDEKOR

- Teppichboden in der ersten, zweiten und dritten Reihe
- Teppichfussmatten in der ersten, zweiten und dritten Sitzreihe
- Trittstufen beleuchtet in Reihe 2



AUSSTATTUNGSNIVEAU BUSINESS VIP

= Business +

KOMFORT

- Öffnungssensor an den Schiebetüren
- Keyless-System (schlüsselloses Zugangs- und Startsystem)
- Zweizonen Klimaautomatik vorne
- Zusatzklimaanlage hinten
- Verstärkte Heizung (Webasto nicht programmierbar) (Nur auf Diesel)
- Sonnenrollos in Reihe 2
- Tische in die Vordersitze einklappbar

BEZÜGE & SITZE

- Polsterung Leder Claudia
- Fahrersitz beheizt und mit Massagefunktion, elektrische Verstellung für Höhe, Länge, Rückenlehnen und Lordosenstütze
- Fahrersitz mit XL Armlehne
- Serienmässig mit 3 Sitzen in der 2. Reihe mit ISOFIX Halterung
- Sitze in 2. Reihe 2/3 + 1/3 umklappbar und ohne Werkzeug ausbaubar

MULTIMEDIA & NAVIGATION

- PEUGEOT i-Connect advanced: Internet verbundenes 3D-Navigationssystem mit 10-Zoll-Touchscreen
- **Connect One** (10-Jahres-Abonnement inbegriffen)
 - Hauptfunktionen an Bord (Over The Air-Updates, Geolokalisierung)
 - Sicherheitsdienste (Notruf, Peugeot Assistance)
 - Wartungsdienste (Fernwartung, digitale Bedienungsanleitung)
 - [Auf Elektro: Lade- und Klimatisierungssteuerung, e-ROUTES](#)
- **Connect Plus** (6-Monats-Abonnement inbegriffen, kostenpflichtige Verlängerung pro Monat oder Jahr)
 - Sicherheitsdienste: Vernetzte Alarmanlage (für Fahrzeug mit Alarmanlage)
 - Fernbedienungsdienste (Remote Control, Find My Car, My Trip Report, Peugeot skill for Alexa)
- 2 USB-C Anschlüsse und eine 220 V Steckdose Reihe 2
- Kabellose Smartphone-Aufladung
- **PAKET HiFi:** 9 Lautsprecher (4 Hochtöner + 4 Mittel-/ Tieftöner + Lautsprecher im Armaturenbrett)



FELGEN



Radzierblende 17"

Serienmässig auf BUSINESS



Alufelgen 17" CURVE

Serienmässig auf BUSINESS VIP

LACKIERUNGEN

METALLIC-LACKIERUNGEN



Grün Kapari

DUM0 - Optional



Grau Titane

1JM0 - Optional



Grau Artense

F4M0 - Optional



Schwarz Perla Nera

9VM0 - Optional

STANDARD-LACKIERUNGEN



Weiss Kaolin

PRP0 - Serie

POLSTERUNGEN



Stoff Curitiba Biton Narbonnais

CMFT

Serienmässig auf **BUSINESS**



Stoff Rimini Bise

BRFY

Optional auf **BUSINESS**



Leder Claudia

CYFX

Serienmässig auf **BUSINESS VIP**

OPTIONEN

Empfohlene Preise inkl. MwSt.

● : SERIENMÄSSIG
 ○ : OPTION
 - : NICHT ERHÄLTlich

SPEZIFISCHE AUSSTATTUNGEN

Anhängerkupplung demontierbar	AQ05	CHF 900	○ / - ⁽¹⁾	○ / - ⁽¹⁾
-------------------------------	------	---------	----------------------	----------------------

Converter Paket

- Verstärkte Batterie und Wechselstromgenerator
 - Vorbereitung für elektrische Anhängerkupplung
 - Converter Connector (BSG-TC)
 - Steuergerät und Anschlusssteckdose

BQ01	CHF 400	○	○
------	---------	---	---

AUSSENDESIGN

Metallic-Lackierung	Weiss Kaolin	PRP0	CHF 0	●	●
	Grau Artense	F4M0	CHF 900	○	○
	Schwarz Perla Nera	9VM0	CHF 900	○	○
	Grau Titane	1JM0	CHF 900	○	○
	Grün Kapari	DUM0	CHF 900	○	○

TÜREN UND VERGLASUNG

Design Paket

Aufklappbare Heckscheibe, 17''-Alufelgen CURVE, Seitenscheiben in Reihe 2 und 3 extra getönt 90%

WO07	CHF 850	○	-
------	---------	---	---

Handsfree Paket

- Motorisierte seitliche Schiebetür rechts und links
 - Öffnungssensor an den seitlichen Schiebetüren
 - Keyless-System (schlüsselloses Zugangs- und Startsystem)
 - Elektrische Kindersicherung hinten

WZ09	CHF 1'700	○	●
------	-----------	---	---

1) Verbrennungsmotor / Elektroversion

OPTIONEN

Empfohlene Preise inkl. MwSt.

● : SERIENMÄSSIG
 ○ : OPTION
 - : NICHT ERHÄLTlich

KOMFORT

			Business	Business VIP
Klima Paket Zweizonen Klimaautomatik vorn + Zusatzklimaanlage hinten mit separater Steuerung	NR02	CHF 1'100	○	●
Sitzheizung vorne (nicht mit Paket Family), beheiztes Lederlenkrad	NA01	CHF 500	○	●
Programmierbare Zusatzheizung WEBASTO inkl. Fernsteuerung	DK12		○/ - ⁽¹⁾ CHF 1'100	○/ - ⁽¹⁾ CHF 600
VIP Design Paket Panorama Glasdach mit manueller Abdeckung mit Ambientebeleuchtung, Aufklappbare Heckscheibe	Nicht Kompatibel mit E-Traveller 9 Sitzplätze (WAAF) OK01	CHF 950	-	○
Driver Paket - Innenspiegel automatisch abblendbar - Beheiztes Multifunktionslederlenkrad - Kabellose Smartphone Aufladung - Keyless-System (schlüsselloses Zugangs- und Startsystem) - Advanced Grip Control	RL05 (Nicht i.V.m NA01, BRFY)	CHF 1'100	○	●

MULTIMEDIA & NAVIGATION

Navigations Paket - 3D-Navigationssystem mit Spracherkennung - 10-Zoll-HD-Touchscreen und MirrorLink® (Apple Car Play®, Android Auto®) - Service Connect Navigation 6 Monate inkl. (Internet verbundene Dienste: Info Traffic, Tankstellen, Parkhäuser, Wetter, lokale Suche) - Visiopark 1: Einparkhilfe vorne und hinten mit Rückfahrkamera - Totwinkel-Assistent	ZJA9	CHF 950	○	●
---	------	---------	---	---

1) Verbrennungsmotor / Elektroversion

OPTIONEN

Empfohlene Preise inkl. MwSt.

- : SERIENMÄSSIG
- : OPTION
- : NICHT ERHÄLTlich

FAHRASSISTENZSYSTEME

Drive Assist Paket

- Spurassistent
- Licht- und Regensensor
- Active Safety Brake (mit Kamera und Radar)
- Frontkollisionswarner
- Adaptiver Tempomat mit Stop&Go Funktion
- Beheiztes Lederlenkrad

ZVOL

Business	Business VIP
<div>○</div> <div>CHF 1'100</div>	<div>○</div> <div>CHF 600</div>

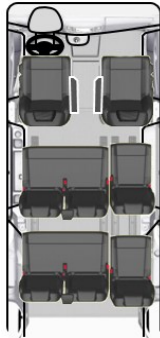
SITZKOMBINATIONEN - BUSINESS

Empfohlene Preise inkl. MwSt.

- : SERIENMÄSSIG
- : OPTION
- : NICHT ERHÄLTLICH

8 Plätze – Stoff Curitiba Biton Narbonnais

- REIHE 1:
Höhenverstellbarer Fahrersitz mit Armlehne und Lendenwirbelstütze
Beifahrersitz mit Armlehne
- REIHE 2:
Geteilte 3er Sitzbank 2/3-1/3, kippbar, umklappbar und herausnehmbar (T2)
- REIHE 3 (Standard und Long):
Geteilte 3er Sitzbank 2/3-1/3, kippbar, umklappbar und herausnehmbar (T2)



CHF 0

Business Business VIP

•

-

9 Plätze – Stoff Curitiba Biton Narbonnais

- REIHE 1:
Höhenverstellbarer Fahrersitz mit Armlehne und Lendenwirbelstütze
Beifahrersitzbank mit Armlehne und Ablage unter dem Sitz
- REIHE 2:
Geteilte 3er Sitzbank 2/3-1/3, kippbar, umklappbar und herausnehmbar (T2)
- REIHE 3:
Geteilte 3er Sitzbank 2/3-1/3, kippbar, umklappbar und herausnehmbar (T2)



WAAF
(nicht i.V.m.
Paket Family
oder
Standardlänge
mit 75 kWh
Batterie)

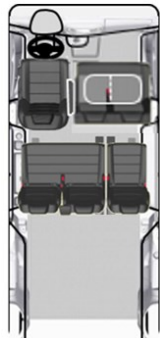
CHF 190

○

-

6 Plätze – Stoff Curitiba Biton Narbonnais

- REIHE 1:
Höhenverstellbarer Fahrersitz mit Armlehne und Lendenwirbelstütze
Beifahrersitzbank mit Armlehne mit Ablage unter dem Sitz
- REIHE 2:
Geteilte 3er Sitzbank 2/3-1/3, kippbar, umklappbar und herausnehmbar (T2)



WAAF+AN00
(nicht i.V.m.
Paket Family
oder
Standardlänge
mit 75 kWh
Batterie)

CHF -410

○

-

SITZKOMBINATIONEN - BUSINESS

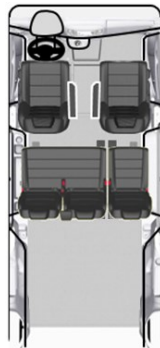
Empfohlene Preise inkl. MwSt.

- : SERIENMÄSSIG
- : OPTION
- : NICHT ERHÄLTLICH

5 Plätze – Stoff Curitiba Biton Narbonnais

REIHE 1:
Höhenverstellbarer Fahrersitz mit Armlehne und Lendenwirbelstütze
Beifahrersitz mit Armlehne

REIHE 2:
Geteilte 3er Sitzbank 2/3-1/3, kippbar, umklappbar und herausnehmbar (T2)



AN00

CHF -600

○

-

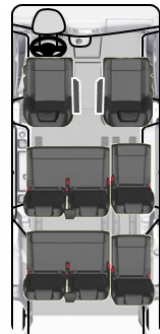
8 Plätze – Family Paket – Stoff Rimini

REIHE 1:
Höhenverstellbarer Fahrersitz mit Armlehne und Lendenwirbelstütze + Beifahrersitz mit Armlehne, zum Tablett umklappbar. Sitzheizung vorne

REIHE 2:
Geteilte 3er Sitzbank 2/3-1/3 auf Schienen, kippbar, umklappbar und herausnehmbar (T2)

REIHE 3:
Geteilte 3er Sitzbank 2/3-1/3 auf Schienen, kippbar, umklappbar und herausnehmbar (T2)

+ Sitzheizung Fahrersitz, Beheiztes Lederlenkrad, Teppichboden, Teppichfussmatten in der zweiten und dritten Sitzreihe, aufrollbare Gepäckabdeckung, Sonnenrollos in den Türen in Reihe 2)



BRFY

CHF 1'900

○

-

T2 =



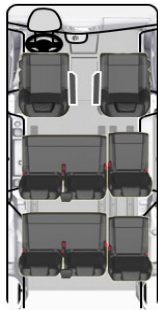
SITZKOMBINATIONEN - BUSINESS

Empfohlene Preise inkl. MwSt.

- : SERIENMÄSSIG
- : OPTION
- : NICHT ERHÄLTLICH

8 Plätze – Leder Claudia

- REIHE 1:
Fahrer- und Beifahrersitz elektrisch verstellbar, mit Armlehne, Sitzheizung und Massage-Funktion, mit Klapptisch hinter den Einzelsitzen
- REIHE 2:
Geteilte 3er Sitzbank 2/3-1/3 auf Schienen, umklappbar und herausnehmbar (T2)
- REIHE 3:
Geteilte 3er Sitzbank 2/3-1/3 auf Schienen, umklappbar und herausnehmbar (T2)



CHF 0

Business Business VIP

-

●

7 Plätze – Leder Claudia

- REIHE 1:
Fahrer- und Beifahrersitz elektrisch verstellbar, mit Armlehne, Sitzheizung und Massage-Funktion, mit Klapptisch hinter den Einzelsitzen
- REIHE 2:
2 Einzelsitze auf Schienen, mit Armlehne, in oder gegen die Fahrtrichtung positionierbar mit Rücklehne zum Tablett umklappbar
- REIHE 3:
Geteilte 3er Sitzbank 2/3-1/3 auf Schienen, umklappbar und herausnehmbar
- VIP-Faltschiebetisch auf Schienen für Lounge-Konfiguration



AL35

CHF 1'300

-

○

T2 =



SITZKOMBINATIONEN - BUSINESS

Empfohlene Preise inkl. MwSt.

- : SERIENMÄSSIG
- : OPTION
- : NICHT ERHÄLTICH

6 Plätze – VIP Paket – Leder Claudia

REIHE 1:
Fahrer- und Beifahrersitz elektrisch verstellbar, mit Armlehne, Sitzheizung und Massage-Funktion, mit Klapptisch hinter den Einzelsitzen

REIHE 2:
2 Einzelsitze auf Schienen, mit Armlehne, in oder gegen die Fahrtrichtung positionierbar mit Rücklehne zum Tablett umklappbar

REIHE 3:
2 Einzelsitze auf Schienen, mit Armlehne und mit Rücklehne zum Tablett umklappbar (entfernt das Gepäckabdeckungsnetz)

VIP-Faltschiebetisch auf Schienen für Lounge-Konfiguration führt zu Entfernung der aufrollbaren Gepäckabdeckung.



AN01

CHF 1'300

Business

Business VIP

-

○

T2 =



ZUBEHÖR UND SERVICEVERTRÄGE

Empfohlene Preise inkl. MwSt.

Teilenummer	Produkt	Preis inkl. MwSt.
9856108380	eProWallbox Modulare Ladestation (1 oder 3 Phasen, max. 32 A, max. 22 kW)	CHF 1'304
9857012980	eProWallbox MOVE Modulare Ladestation (1 oder 3 Phasen, max. 32 A, max. 22 kW)	CHF 1'049
9846031480	Universal Charger Premium Kit	CHF 1'697
9844681180	Ladekabel 7,4 kW	CHF 363
9844681380	Ladekabel 22 kW	CHF 441
9850028680	Ladekabel für Haushaltssteckdose	CHF 547
1614084480	Bodenteppiche vorne Traveller Inkompatibel mit Wasserstoffmotoren	CHF 131
1614077380	Kofferraumwanne für TRAVELLER in den Längen L2 und L3 mit einteiliger, fester dritter Sitzreihe	CHF 88
9843593180	Reserverad 16 Zoll	CHF 314
1677686780	Werkzeugsatz Reserverad	CHF 67
1612491580	Dachträger	CHF 213
9858801180	Fahrradträger Thule Coach 298 für 1 Fahrrad auf Dachträger	CHF 195
1629425880	Fahrradträger Thule Coach 274 für 2 Fahrräder auf Anhängervorrichtung für ICE	CHF 732
1685539980	Anhängerkupplung mit abnehmbarem Kugelkopf V1*	CHF 688
1688059180	Kabelstrang für Anhängerkupplung V1*	CHF 285
9854740580	Dachbox Voyager 340 L	CHF 363
9854740680	Dachbox Polaire Voyager 430 Liter	CHF 430
9849300680	Tasche zum Aufbewahren des Ladekabels (6 m) für Hybrid- oder Elektrofahrzeuge	CHF 54
9858802280	Thule Ski- und Snowboardträger «SnowPack 7324», für 4 Paar Ski	CHF 191
1629426280	Thule Ski- und Snowboardträger «SnowPack 7326», für 6 Paar Ski	CHF 270
1607798780	Thule Fahrradträger «FreeRide 532»	CHF 105
1623908480	Sicherheitspaket (Verbandskasten + Warndreieck + 2 Sicherheitswesten + ein Paar Handschuhe + Leuchtstab + Windschutzscheibenzertrümmerer / Gurtschneider + Signallampe) - Mit Peugeot-Logo	CHF 94
9854834580	Dachbox - THULE Motion XT Alpine - 450L	CHF 1'171
9854835680	Dachbox - THULE Motion XT XL - 500L	CHF 998
9854834480	Dachbox - THULE Force XT XL - 500L	CHF 826
9854835280	Dachbox - THULE Force XT M - 400L	CHF 655
9854837080	Dachbox - THULE Force XT S - 300L	CHF 541
1680573380	Kofferraum-Organizer aus beschichtetem Stoff in schwarzer Farbe	CHF 55
1617925480	Sicherheitsweste ERWACHSENE – EINHEITSGRÖSSE	CHF 6
1612619680	Sicherheitsweste KINDER 3-6 JAHRE (42 CM)	CHF 5
1612619780	Sicherheitsweste KINDER 7-12 JAHRE (52 CM)	CHF 5
1637770180	Gurtschneider und Scheibenzertrümmerer	CHF 23
1675951080	Feuerlöscher 1 kg - Pulverfeuerlöscher mit Gurt	CHF 30
1614448780	Tragbare Licht- und Signallampe	CHF 244
1617925380	Warndreieck	CHF 11
1611561780	Safety Kit (Erste-Hilfe-Kid + Warndreieck + 2 Sicherheitswesten + ein Paar Handschuhe + Leuchtstab) mit Peugeot-Logo	CHF 56
1617925580	Set mit Sicherheitsweste und Warndreieck	CHF 16
1631686980	Verbandskasten mit Peugeot-Logo	CHF 25
9851091880	Reifenreparaturset	CHF 80

Für weiteres Zubehör wenden Sie sich bitte an Ihren Peugeot Partner oder besuchen Sie uns auf <https://accessories.peugeot.com/de-CH/peugeot>

* Bitte prüfen Sie die korrekte Variante bei Ihrem Peugeot Partner

ZUBEHÖR UND SERVICEVERTRÄGE

Empfohlene Preise inkl. MwSt.

Garantie Plus Verlängerung Werksgarantie	Traveller
4 Jahre / 100'000 km	565
5 Jahre / 100'000 km	996

Service Plus Verlängerung Werksgarantie & Servicearbeiten	Traveller
3 Jahre / 100'000 km	1365
4 Jahre / 100'000 km	1976

Garantie Plus Verlängerung Werksgarantie, Servicearbeiten & Verschleissteile	Traveller
3 Jahre / 100'000 km	2860
4 Jahre / 100'000 km	3848

CARE-Programm für BEV-Fahrzeuge

Die PEUGEOT CARE Garantie erweitert die Herstellergarantie (3 Jahre/100'000 km) kostenlos bei lückenloser Durchführung der Wartungen gemäss Wartungsplan bis zu 8 Jahren oder 160'000 km, je nachdem, was zuerst eintritt. Gültig für alle ab dem 16.09.2025 in der Schweiz neu verkauften vollelektrischen PEUGEOT Personen- und Nutzfahrzeuge (BEV) mit Wartungsnachweis gemäss den Vorgaben des offiziellen PEUGEOT Händlernetzes. Die vollständigen Bedingungen finden Sie in den PEUGEOT CARE Garantie AGB auf www.peugeot.ch.

AUSSTATTUNGSDetails



Fahrersitz

Die erhöhte Sitzposition im E-Traveller bietet den perfekten Überblick über die Strasse. Das 10-Zoll-Kombiinstrument zeigt wichtige Fahrinformationen in Echtzeit an. Ebenfalls bietet der 10-Zoll-HD-Touchscreen umfassende Konnektivität.



Konnektivität

Das Infotainmentsystem bietet über die Lenkradtasten und die Spracherkennung eine umfassende Konnektivität:

- Drahtlose Mirror-funktion, womit Inhalte des Smartphones auf dem 10-Zoll-HD-Touchscreen angezeigt werden können
- Connected Navigation TOMTOM 3D mit «Over-the-Air-Update»
- Kabellose Smartphone Aufladung



Modularität

Der E-Traveller setzt auf Komfort und Modularität. sowohl vorne als auch hinten. Verschiedene Konfigurationen bieten bis zu neun Sitzmöglichkeiten. Ebenfalls sind Sitzkombinationen mit gegenüberliegenden Sitzen sowie mit einem Versenkbaren Schiebetisch erhältlich und bietet so Komfort auf höchstem Niveau.



Fahrassistenzsysteme

Für Ihre Sicherheit ist der E-Traveller mit den neusten Fahrhilfen ausgestattet.

- Spurhalteassistent
- Aufmerksamkeitsassistent (Stufe 3)
- Verkehrsschildererkennung
- Zwei Weitwinkelkameras
- EPS-Lenkung

TECHNISCHE DATEN

	Elektromotor 136 PS (100kW)	
	Batterie 50 kWh	Batterie 75 kWh
MOTORISIERUNG		
Maximale Leistung (kW CEE/PS CEE bei U/min)	100 (136) bei 3 673 – 10 000 U/min	
Maximales Drehmoment (Nm)	260	
GEWICHT & MASSE		
Zulässiges Gesamtgewicht (Standard / Long) (kg)	2 771 – 3 000	2 946 – 3 100
	2 771 – 3 030	2 947 – 3 130
Leergewicht Min. – Max. (Standard / Long) (kg)	2 018 – 2 353	2 211 – 2 537
	2 056 – 2 383	2 240 – 2 567
Max. Anhängerlast gebremst (kg)	1 000	
LEISTUNG		
Maximale Geschwindigkeit (km/h)	130	
0 - 100km/h (s)	10.8	11.9
GETRIEBE		
Typ	Automatik-Elektroantrieb mit fester Getriebeübersetzung	
REIFEN		
Reifendimension	225/55 R17	
VERBRAUCH & EMISSIONEN (WLTP) ⁽¹⁾		
Kombinierter Verbrauch (kWh/100km)	26.7	26.4
CO2-Emissionen (kombiniert) (g/km)	0	
CO2-Emissionen Treibstoff (g/km)	29	
Energieeffizienz-Kategorie	E	
Benzinäquivalent (l/100km)	2.94	2.90
Reichweite WLTP (km)	196 – 234	313 – 370

(1) Die angegebenen CO2-Emissionen sind kombiniert und werden in Gramm pro Kilometer angegeben. Die angegebenen Kraftstoffverbrauchs- und CO2-Emissionswerte entsprechen der WLTP-Genehmigung (EU-Verordnung 2017/948). Ab dem 1. September 2018 werden neue Fahrzeuge auf der Grundlage des Worldwide Harmonised Light Vehicle Test Procedure (WLTP), einem neuen und realistischeren Prüfverfahren zur Messung von Kraftstoffverbrauch und CO2-Emissionen, typgenehmigt. Dieses WLTP-Verfahren ersetzt vollständig den Neuen Europäischen Fahrzyklus (NEFZ), der bisher das Prüfverfahren war. Da die Testbedingungen realistischer sind, sind der Kraftstoffverbrauch und die nach dem WLTP-Verfahren gemessenen CO2-Emissionen in vielen Fällen höher als die nach dem NEFZ-Verfahren. Der Kraftstoffverbrauch und die CO2-Emissionswerte können je nach Ausrüstung, Optionen und Reifentyp variieren. Erkundigen Sie sich bei Ihrer Verkaufsstelle nach weiteren Informationen. Weitere Informationen finden Sie auf www.peugeot.ch.
Provisorischer Zielwert nach dem neuen WLTP-Testzyklus: 93,6 g CO2/km. Durchschnitt aller erstmals immatrikulierten Personenwagen: 111 g CO2/km. Energiekategorie gültig für eine Immatrikulation vor dem 31. Dezember des laufenden Jahres.

TECHNISCHE DATEN

	Diesel	
	BlueHDi 180 S&S EAT8	
MOTORISIERUNG		
Hubraum (cm³)	2 184	
Anzahl Zylinder / Anordnung	4	
Anzahl Ventile je Zylinder	4	
Maximale Leistung (kW CEE/PS CEE bei U/min)	132/180 bei 3 500	
Maximales Drehmoment (Nm CEE bei U/min)	400 / 1 500	
Stop & Start	Ja	
Abgasnorm	EURO 6e.bis	
GETRIEBE		
Typ	Automatik	
Anzahl Gänge	8	
GEWICHT & MASSE		
	STANDARD	LONG
Leergewicht (kg) (min. – max.)	1 987 – 2 129	2 018 – 2 163
Zulässiges Gesamtgewicht (kg) (min. – max.)	2 760 – 3 100	2 760 – 3 100
Max. Anhängelast gebremst - 12 % Gefälle (kg)	1 900	
Max. Nutzlast Vorderachse (kg)	1 530	
Max. Nutzlast Hinterachse (kg)	1 800	
Tankgrösse (l)	69	

Die angegebenen CO₂-Emissionen sind kombiniert und werden in Gramm pro Kilometer angegeben. Die angegebenen Kraftstoffverbrauchs- und CO₂-Emissionswerte entsprechen der WLTP-Genehmigung (EU-Verordnung 2017/948). Ab dem 1. September 2018 werden neue Fahrzeuge auf der Grundlage des Worldwide Harmonised Light Vehicle Test Procedure (WLTP), einem neuen und realistischeren Prüfverfahren zur Messung von Kraftstoffverbrauch und CO₂-Emissionen, typgenehmigt. Dieses WLTP-Verfahren ersetzt vollständig den Neuen Europäischen Fahrzyklus (NEFZ), der bisher das Prüfverfahren war. Da die Testbedingungen realistischer sind, sind der Kraftstoffverbrauch und die nach dem WLTP-Verfahren gemessenen CO₂-Emissionen in vielen Fällen höher als die nach dem NEFZ-Verfahren. Der Kraftstoffverbrauch und die CO₂-Emissionswerte können je nach Ausrüstung, Optionen und Reifentyp variieren. Erkundigen Sie sich bei Ihrer Verkaufsstelle nach weiteren Informationen. Weitere Informationen finden Sie auf www.peugeot.ch

Provisorischer Zielwert nach dem neuen WLTP-Testzyklus : 93,6 g CO₂/km. Durchschnitt aller erstmals immatrikulierten Personenwagen: 111 g CO₂/km. Energiekategorie gültig für eine Immatrikulation vor dem 31. Dezember des laufenden Jahres.

TECHNISCHE DATEN

	Diesel
	BlueHDi 180 S&S EAT8
LEISTUNGEN <i>nur mit Fahrer</i>	
Höchstgeschwindigkeit (km/h)	185 ⁽²⁾
0-100 km/h (s)	8.8 ⁽²⁾
VERBRAUCH & EMISSIONEN (WLTP) ⁽¹⁾	
Gesamtverbrauch (l/100 km)	8.0 ⁽²⁾
CO ₂ -Ausstoss (gesamt) (g/km)	209 ⁽²⁾
CO2-Emissionen Treibstoff (g/km)	34 ⁽²⁾
Benzinäquivalent (l/100km)	9.12 ⁽²⁾
Energieeffizienz-Kategorie	G ⁽²⁾
REIFEN	
Art der Bereifung	225/55 R17
BREMSEN & FAHRWERK	
Bremsen vorn/hinten	Belüftete Scheiben/Scheiben

(1) Die angegebenen CO₂-Emissionen sind kombiniert und werden in Gramm pro Kilometer angegeben. Die angegebenen Kraftstoffverbrauchs- und CO₂-Emissionswerte entsprechen der WLTP-Genehmigung (EU-Verordnung 2017/948). Ab dem 1. September 2018 werden neue Fahrzeuge auf der Grundlage des Worldwide Harmonised Light Vehicle Test Procedure (WLTP), einem neuen und realistischeren Prüfverfahren zur Messung von Kraftstoffverbrauch und CO₂-Emissionen, typgenehmigt. Dieses WLTP-Verfahren ersetzt vollständig den Neuen Europäischen Fahrzyklus (NEFZ), der bisher das Prüfverfahren war. Da die Testbedingungen realistischer sind, sind der Kraftstoffverbrauch und die nach dem WLTP-Verfahren gemessenen CO₂-Emissionen in vielen Fällen höher als die nach dem NEFZ-Verfahren. Der Kraftstoffverbrauch und die CO₂-Emissionswerte können je nach Ausrüstung, Optionen und Reifentyp variieren. Erkundigen Sie sich bei Ihrer Verkaufsstelle nach weiteren Informationen. Weitere Informationen finden Sie auf www.peugeot.ch

(2) Daten in Homologationsphase

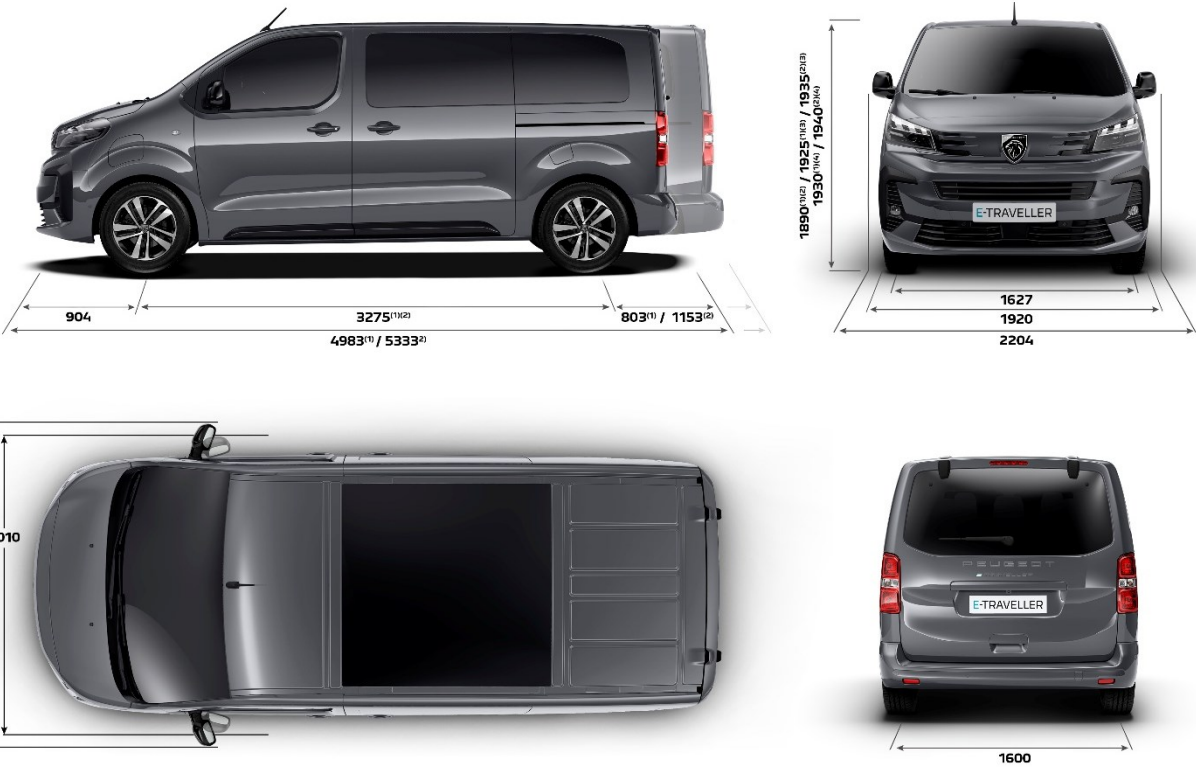
Provisorischer Zielwert nach dem neuen WLTP-Testzyklus : 93,6 g CO₂/km. Durchschnitt aller erstmals immatrikulierten Personenwagen: 111 g CO₂/km. Energiekategorie gültig für eine Immatrikulation vor dem 31. Dezember des laufenden Jahres.

ABMESSUNGEN (mm)

AUSSEN- & INNENABMESSUNGEN

AUSSENABMESSUNGEN (mm)	STANDARD	LONG
Länge	4983	5333
Radstand	3275	3275
Überhang vorne	904	904
Überhang hinten	803	1153
Breite (ohne Aussenspiegel)	1920	1920
Breite (mit Aussenspiegel)	2204	2204
Höhe	1890	1890
Öffnungsweite maxi. hintere Türen	1212	1212
Öffnungshöhe hintere Türen	1181	1181
Schwelle mini / Schwelle maxi	584 / 653	584 / 664

INNENRAUMABMESSUNGEN (mm)	STANDARD	LONG
Max. Innenlänge bei umgeklapptem Beifahrersitz	3161	3511
Max. Innenlänge hinter Reihe 1	2413	2763
Innenbreite zwischen den Radkästen	1228	1228
Innenbreite maximal	1618	1618
Innenhöhe maximal	1337	1339
Schiebetür Öffnungsbreite	935	935
Schiebetür Öffnungshöhe	1181	1181



Symbolabbildungen

(1) Standard
 (2) Long
 (3) With increased payload
 (4) With increased payload & additional height

PEUGEOT IST FÜR SIE DA

UM BERUHIKT FAHREN ZU KÖNNEN



Garantie

12 Jahre Korrosionsschutzgarantie

Auf Diesel:

3 Jahre / 100'000 km Garantie auf Teile ⁽¹⁾⁽²⁾, Arbeit und Lackierung

Auf Elektro: CARE Programm (siehe Seite 20)

Garantie auf die Batterie für 8 Jahre / 160'000 Km, für 70% der Ladekapazität ⁽²⁾ (für Elektro)

Peugeot Assistenz

Kostenlose Assistenz für:

- 3 Jahre/100'000 km ⁽²⁾

Europaweiter Notdienst und sofort Versorgung
24 Stunden am Tag, 7 Tage die Woche.

Kostenlose Nummer: 0800 55 50 05

(1) Ohne Verschleissteile

(2) Je nachdem, welche Bedingung zuerst eintritt.

UM IHR LEBEN ZU ERLEICHTERN



Kostenloses Update der Navigation

Neue Aktualisierungen der Navigationskarten werden kostenlos unter www.peugeot.ch zur Verfügung gestellt.

[Konfigurieren Sie Ihren Servicevertrag hier!](#)

UM MIT DER MARKE VERBUNDEN ZU BLEIBEN

MYPEUGEOT

Finden Sie Ihren persönlichen **MYPEUGEOT** Bereich auf Ihrem Smartphone, um Ihre Verträge einzusehen, Ihren Wartungsplan zu verfolgen und von zahlreichen Vorteilen zu profitieren.



MYPEUGEOT
herunterladen
durch Scannen dieses QR-Codes





KONFIGURIEREN

**ANGEBOT
ANFORDERN**

**PROBEFAHRT
VEREINBAREN**