



PEUGEOT RIFTER

Listino prezzi, equipaggiamenti e
caratteristiche tecniche

Aprile 2026



PRINCIPALI DOTAZIONI DI SERIE IN BASE ALL'ALLESTIMENTO

Panoramica

Prezzi

Dotazioni di serie

Colori, cerchi e rivestimenti

Opzioni Accessori Assistenza

Dotazioni dettagli

Dati tecnici

Garanzia e assistenza

ALLURE



- + Fari Eco-LED con luci diurne a LED dal design «a tre artigli»
- + Fari antinebbia
- + Ausilio al parcheggio posteriore, acustico e visivo
- + Specchietti esterni regolabili elettricamente e riscaldati, in nero Perla Nera
- + Cerchi in acciaio da 16 pollici con copricerchi «Tongariro»
- + PEUGEOT Connect Box: Connect SOS & Assistenza
- + PEUGEOT i-Connect®, radio DAB+, Bluetooth® (connessione con 2 smartphone), Mirror Screen wireless (Apple CarPlay™ / Android Auto™)
- + Cruscotto digitale con schermo ad alta risoluzione da 10 pollici
- + Volante multifunzione in pelle, riscaldato
- + Climatizzatore manuale
- + Alzacristalli elettrici anteriori
- + Porta scorrevole manuale a destra con finestrini laterali ribaltabili nella seconda fila e finestrini fissi nella terza fila (in combinazione con L1)
- + Porte scorrevoli manuali a destra e a sinistra con finestrini laterali ribaltabili nella seconda fila e finestrini fissi nella terza fila (in combinazione con L2)
- + Sedile posteriore della seconda fila ribaltabile in rapporto 2/3-1/3, con attacchi Isofix per seggiolini bambini su tutti i posti

Di più su E-Rifter:

- + Segnalatore acustico per pedoni (AVAS)
- + Cavo di ricarica Mode 3 (22 kW, trifase), lunghezza 6 metri
- + Caricatore di bordo da 11 kW, trifase, incl. predisposizione Vehicle-to-Load (V2L)¹⁾
- + Pompa di calore
- + Climatizzatore automatico a 2 zone
- + Frenata rigenerativa (3 livelli di rigenerazione/leve al volante)

FAMILY EDITION

- Visiopark 180: telecamera posteriore con visualizzazione dell'area posteriore e vista aerea dell'ambiente retrostante il veicolo sul touchscreen
- Pacchetto invernale - Sedili anteriori riscaldati - Parabrezza riscaldato

GT

(in aggiunta o in sostituzione della versione ALLURE)



- + Telecamera posteriore con vista panoramica a 180°
- + Specchietti esterni ripiegabili
- + Cerchi in lega da 17" «AORAKI», bicolori
- + Barre portatutto nere
- + Barre di protezione anteriori e posteriori
- + Alzacristalli elettrici, anteriori e posteriori
- + Portellone con lunotto posteriore apribile separatamente
- + Climatizzatore automatico bi-zona e vetri oscurati più scuri
- + Vetri della seconda e terza fila e lunotto posteriore più scuri
- + Porte scorrevoli a destra e a sinistra ad azionamento manuale, con finestrini laterali abbassabili nelle porte scorrevoli della seconda fila e finestrini fissi nella terza fila
- + 3 sedili singoli nella seconda fila, ribaltabili in rapporto 1/3-1/3-1/3, con attacchi Isofix per seggiolini bambini su tutti i sedili
- + Chiusura di sicurezza per bambini a comando elettrico
- + Cruise control automatico ACC con funzione STOP & GO, compreso l'assistente di mantenimento della corsia
- + Riconoscimento dei segnali stradali che indicano stop e divieti di circolazione, nonché l'inizio e la fine dei divieti di sorpasso

1) È necessario un adattatore per poter usufruire di tutte le funzionalità V2L.

Le immagini mostrano equipaggiamenti opzionali (in parte dipendenti dalla versione).

PREZZI Silhouette STANDARD (prezzi consigliati, IVA 8,1% inclusa)

CONFIGURA ONLINE

Motore/Cambio	CO ₂ * (g/km) ⁽¹⁾	Classe energetica	ALLURE	FAMILY EDITION	GT
---------------	---	-------------------	--------	----------------	----

DIESEL

BlueHDi 130 S&S EAT8	170	F			CHF 39'800 1PK9AFWP41B0A0B2 643853
----------------------	-----	---	--	--	--

MOTORE ELETTRICO

Motore elettrico da 136 CV	0	C	CHF 44'600 1PK9AFTZIFB0A0B2 643852		CHF 47'000 1PK9AFWZIFB0A0B2 643845
----------------------------	---	---	--	--	--

PREZZI Silhouette LONG 5 posti (prezzi consigliati, IVA 8,1% inclusa)

Motore/cambio	CO ₂ * (g/km) ⁽¹⁾	Classe energetica	ALLURE	FAMILY EDITION	GT
---------------	---	-------------------	--------	----------------	----

DIESEL

BlueHDi 130 S&S EAT8	170	F	CHF 37'950 1PK9CLTP41B0A0B2 643856	CHF 33'700 ⁽²⁾ 1PK9CLTP4100A0B2 643956	CHF 41'100 1PK9CLWP41B0A0B2 643858
----------------------	-----	---	--	---	--

MOTORE ELETTRICO

Motore elettrico da 136 CV	0	C	CHF 45'900 1PK9CLTZIFB0A0B2 643857		CHF 48'300 1PK9CLWZIFB0A0B2 643859
----------------------------	---	---	--	--	--

(1) Emissioni di CO₂ secondo il ciclo combinato WLTP. Le emissioni di CO₂ del veicolo dipendono dalla versione scelta e dagli optional di cui è dotato. Le emissioni di CO₂ indicate sono combinate ed espresse in grammi per chilometro. I valori di consumo di carburante e di emissioni di CO₂ indicati sono conformi all'omologazione WLTP (regolamento UE 2017/948). A partire dal 1° settembre 2018, i veicoli nuovi saranno omologati sulla base della procedura di prova armonizzata a livello mondiale per i veicoli leggeri (WLTP), un nuovo metodo di prova più realistico che consente di misurare il consumo di carburante e le emissioni di CO₂. Questa procedura WLTP sostituisce completamente il Nuovo ciclo di guida europeo (NEDC), che fino ad ora costituiva il metodo di prova. Poiché le condizioni di prova sono più realistiche, il consumo di carburante e le emissioni di CO₂ misurate secondo la procedura WLTP sono, in molti casi, superiori a quelli misurati secondo la procedura NEDC. Il consumo di carburante e i valori delle emissioni di CO₂ possono variare a seconda dell'equipaggiamento, degli optional e del tipo di pneumatici. Per ulteriori informazioni, rivolgersi al proprio concessionario. Maggiori informazioni sono disponibili su www.peugeot.ch

(2) Versione a prezzo netto. Peugeot Rifter Family Edition BlueHDi 130 S&S EAT8: Prezzo base della versione di riferimento Allure BlueHDi 130 S&S EAT8 CHF 37 950 + equipaggiamento supplementare Family Edition CHF 800 = CHF 38 750 Equipaggiamento supplementare offerto CHF 800, sconto CHF 4 250 = prezzo netto Family Edition CHF 33 700. Questo prezzo netto è espresso in CHF, IVA all'8,1% inclusa.

Prezzi consigliati, IVA inclusa: i prezzi consigliati sono soggetti a modifiche in qualsiasi momento. Si prega di informarsi presso il proprio concessionario sui prezzi in vigore e sulle offerte attuali al momento dell'acquisto. I prezzi di vendita consigliati sono espressi in CHF, IVA all'8,1% inclusa.

ALLESTIMENTO SICUREZZA

ALLURE

Cinture di sicurezza a 3 punti su tutti i posti: doppio pretensionatore lato del conducente, pretensionatore sul lato passeggero e sui sedili posteriori esterni, nonché limitatori di forza anteriore e posteriore esterno

ABS (sistema antibloccaggio) ed EBV (distributore elettronico della forza frenante)

ESP (programma elettronico di stabilità) con ASR (sistema antislittamento)

6 airbag: airbag frontali lato conducente e passeggero anteriore (disattivabili lato passeggero anteriore), airbag laterali lato conducente e passeggero anteriore, nonché airbag a tendina per i sedili anteriori e per i sedili posteriori esterni

Sistema di monitoraggio della pressione dei pneumatici

Ancoraggi ISOFIX per seggiolini bambini sui sedili posteriori Sicurezza bambini manuale

Sblocco automatico delle porte in caso di incidente 4 ganci di fissaggio nel bagagliaio

Spia luminosa e segnale acustico in caso di cintura di sicurezza non allacciata o sblocco della cintura di sicurezza per conducente e passeggero, nonché per la seconda fila di sedili (3 sedili singoli)

SISTEMI DI ASSISTENZA ALLA GUIDA

Frenata di sicurezza attiva, assistenza alla partenza in salita

Avviso di collisione frontale, avviso di deviazione dalla corsia

Avviso di stanchezza del conducente, con telecamera di monitoraggio del conducente

Cruise control con limitatore di velocità

Riconoscimento dei segnali stradali con indicazione della velocità consigliata sul quadro strumenti

Assistenza al parcheggio posteriore, acustica e visiva



ALLESTIMENTO DESIGN ESTERNO

ALLURE

Coprispecchietti esterni in nero Perla Nera Maniglie delle portiere esterne in nero Perla Nera
Portellone posteriore vetrato e riscaldato, con tergicristallo posteriore
Rivestimento delle guide della porta scorrevole in nero
Fari Eco-LED con luci diurne a LED dal design "a 3 artigli"
Fari antinebbia

PORTE E VETRATI


Porta scorrevole manuale a destra con finestrini laterali ribaltabili nella seconda fila e finestrini fissi nella terza fila (in combinazione con L1)
Porte scorrevoli manuali a destra e a sinistra con finestrini laterali ribaltabili nella 2ª fila e finestrini fissi nella 3ª fila (in combinazione con L2)

CERCHI

Cerchi in acciaio da 16 pollici con copricerchi «Tongariro»

DESIGN DEGLI INTERNI

Volante multifunzione in pelle, regolabile in altezza e profondità
Vano portaoggetti sul tetto nella parte anteriore, con illuminazione nella seconda fila e nel bagagliaio, nonché maniglie di sostegno nella 1ª e nella 2ª fila
Vani portaoggetti nelle portiere anteriori, in grado di ospitare bottiglie da 1,5 litri
Portabicchieri nella parte anteriore
Console centrale con vano portaoggetti tra i sedili del conducente e del passeggero anteriore
Vano portaoggetti lato passeggero, chiuso, con scomparti interni, vano superiore refrigerato
Maniglie interne delle portiere, cromate, nella zona anteriore



Le immagini mostrano equipaggiamenti opzionali (in parte dipendenti dalla versione).

ALLESTIMENTO

ALLURE

COMFORT

Climatizzatore manuale (solo in combinazione con motori a benzina e diesel)

Climatizzatore automatico bi-zona (solo in combinazione con un motore elettrico)

Presa da 12 volt nella parte anteriore

Computer di bordo

Quadro strumenti digitale con schermo ad alta risoluzione da 10 pollici, regolabile e personalizzabile

Copri bagagli nella seconda fila (solo in combinazione con L1)

Tenda per il bagagliaio (solo in combinazione con L2)

Sensore di luminosità e sensore pioggia, con sistema Magic Wash Premium

Assistente abbaglianti

Alzacristalli elettrici anteriori

Specchietto di cortesia illuminato per il conducente

Chiusura centralizzata con telecomando, attivabile dall'interno

2 chiavi di accensione, di cui una con telecomando e specchietti esterni ripiegabili, regolabili elettricamente e riscaldati

Freno di stazionamento elettrico

RIVESTIMENTI E SEDILI


Rivestimenti: tessuto «Sixties»

Sedile conducente: altezza, profondità e inclinazione dello schienale regolabili manualmente, con bracciolo, supporto lombare manuale

Sedile passeggero: lunghezza e inclinazione dello schienale regolabili manualmente, ribaltabile, con bracciolo

Panca posteriore della seconda fila ribaltabile in rapporto 2/3-1/3, con attacchi Isofix per seggiolini bambini su tutti i posti

Poggiatesta regolabili in altezza davanti e dietro Tavolini ribaltabili sugli schienali dei sedili anteriori



ALLESTIMENTO

ALLURE

MULTIMEDIA E NAVIGAZIONE

PEUGEOT i-Connect:

Touchscreen multifunzionale HD da 10 pollici: schermo capacitivo, funzione multivetro con widget e scorciatoie

Ricezione radio digitale DAB+, Bluetooth® (connessione con 2 smartphone contemporaneamente), Mirror Screen wireless¹⁾ (Apple CarPlay™ /Android Auto™)

PEUGEOT Connect Box: Connect SOS & Assistance, con modulo GPS e scheda SIM²⁾

2 porte USB (tipo C), 6 altoparlanti

Peugeot i-Cockpit (cruscotto digitale)

TECNOLOGIA VERSIONE ELETTRICA

Pompa di calore per ridurre il consumo energetico e aumentare

l'autonomia in condizioni reali di utilizzo quotidiano

Paddle al volante per selezionare l'intensità della rigenerazione

Cavo di ricarica Mode 3 (22 kW, trifase), lunghezza 6 metri

Caricatore di bordo bidirezionale da 11 kW, trifase, con predisposizione Vehicle-to-Load (V2L)³⁾

Presca Combo (Combined Charging System CCS) sul veicolo

Avvisatore acustico per pedoni (AVAS)

Selettore modalità di guida «Eco», «Normal» e «Power»

Servosterzo elettrico

Sistema di frenata rigenerativa (3 diversi livelli di rigenerazione tramite le palette al volante)

1) Trasmissione wireless di contenuti multimediali e applicazioni da uno smartphone compatibile al touchscreen del veicolo, che consente di comandare direttamente le funzioni e le applicazioni compatibili. Per ulteriori informazioni, consultare i seguenti link: <https://www.apple.com/de/ios/carplay/> o https://www.android.com/intl/de_de/auto/. Per motivi di sicurezza, non tutte le applicazioni e le funzioni sono disponibili durante la guida.

2) Localizzazione immediata del veicolo (premendo a lungo il pulsante SOS o automaticamente dopo l'attivazione di un dispositivo pirotecnico), previa accettazione della localizzazione al momento dell'ordine del veicolo e dopo la stipula di un contratto gratuito. Il servizio di assistenza è disponibile solo per la durata della garanzia del veicolo.

3) Per usufruire di tutte le funzionalità V2L è necessario un adattatore accessorio.



Le immagini mostrano equipaggiamenti opzionali (in parte dipendenti dalla versione).

ALLESTIMENTO

FAMILY EDITION

In aggiunta o in sostituzione dell'ALLURE

COMFORT

Pacchetto Inverno

Sedili anteriori riscaldati

Parabrezza riscaldato



SISTEMI DI ASSISTENZA ALLA GUIDA E AIUTI DI MANOVRA

Visiopark 180

Telecamera posteriore con visualizzazione dell'area posteriore e vista aerea dell'ambiente circostante il veicolo sullo schermo touchscreen



ALLESTIMENTO

GT

In aggiunta o in sostituzione dell'ALLURE

SICUREZZA

Chiusura elettrica delle portiere per bambini

SISTEMI DI ASSISTENZA ALLA GUIDA

Telecamera posteriore con vista panoramica a 180°

Cruise control adattivo ACC con funzione STOP & GO, inclusa assistenza al mantenimento della corsia

Riconoscimento dei segnali stradali che indicano stop e divieti di circolazione, nonché l'inizio e la fine dei divieti di sorpasso

DESIGN ESTERNO

Barre sul tetto nere

Portellone con lunotto posteriore apribile separatamente

Vetri della seconda e terza fila più oscurati; lunotto posteriore più oscurato

Logo GT sui parafranghi anteriori

Barre di protezione anteriori e posteriori

Rivestimento delle guide delle porte scorrevoli verniciato colore della carrozzeria



ALLESTIMENTO

GT

In aggiunta o in alternativa all'ALLURE

PORTE E VETRATI

Porte scorrevoli manuali a destra e a sinistra: con finestrini laterali abbassabili nella 2ª fila e finestrini fissi nella 3ª fila

CERCHI

Cerchi in lega da 17 pollici «Aoraki», bicolori

DESIGN INTERNI

Volante multifunzione in pelle con scritta GT, riscaldato

COMFORT

Specchietti esterni regolabili elettricamente, riscaldati e ribaltabili


Alzacristalli elettrici anteriori e posteriori

Climatizzatore automatico a 2 zone

RIVESTIMENTI E SEDILI

Rivestimenti: tessuto «Losange»

3 sedili singoli nella seconda fila: ribaltabili in rapporto 1/3-1/3-1/3, con attacchi Isofix per seggiolini per bambini su tutti i sedili, inclusa una presa da 12 volt nella seconda fila sul lato passeggero



CERCHI



ALLURE¹⁾ E & FAMILY EDITION¹⁾

Cerchi in acciaio da 16 pollici
con copricerchi «TONGARIRO»



ALLURE²⁾ E & FAMILY EDITION²⁾ (solo in combinazione con il pacchetto Style)

Cerchio in lega da
16 pollici «TARANAKI»



GT¹⁾

Cerchio in lega da 17 pollici
«AORAKI», bicolori

1) Di serie.
2) Opzionale.

VERNICI

VERNICI A TONO UNITO



Bianco Kaolino
PRPO – Serie

VERNICI METALLIZZATE



Grigio Artense
F4M0 – Opzione



Verde Sirkka
4QM0 – Opzione



Nero Perla Nera
9VM0 – Opzione




Blu Kiama
M6M0 – Opzione

RIVESTIMENTI



Tessuto Sixties

(CRFX)



Tessuto Losange

(CSFY)

OPZIONI

Prezzi consigliati IVA inclusa

PACCHETTI

			ALLURE	FAMILY EDITION	GT
Pacchetto Connect Plus:	J66N	CHF 900	—	—	○
<ul style="list-style-type: none"> • PEUGEOT i-Connect Advanced: Come PEUGEOT i-Connect, ma in più con navigazione 3D in tempo reale «by TomTom Services» con funzione di calcolo del percorso per veicoli elettrici¹⁾, aggiornamenti delle mappe over-the-air e riconoscimento vocale naturale "OK PEUGEOT" per navigazione, telefono, climatizzatore e media • Sensori di parcheggio anteriori e posteriori, acustici e visivi • Telecamera di retromarcia con vista panoramica a 180° • Assistente angolo cieco 					
Pacchetto Style:	J6TM	CHF 1'100	○	○	—
<ul style="list-style-type: none"> • Cerchi in lega da 16" "Taranaki" • Barre sul tetto in nero • Rivestimento delle guide delle porte scorrevoli verniciato in tinta con la carrozzeria • Portellone posteriore con lunotto apribile separatamente • Vetri della seconda e terza fila e lunotto posteriore con colorazione più scura • Specchietti esterni regolabili elettricamente, riscaldabili e ripiegabili • Alzacristalli elettrici anteriori e posteriori • 3 sedili singoli nella seconda fila, divisibili in rapporto 1/3 - 1/3 - 1/3 ribaltabili, con attacchi ISOFIX per seggiolini su tutti i sedili • Blocco bambini elettrico • Porte scorrevoli manuali a destra e a sinistra con finestrini laterali abbassabili nella seconda fila e finestrini fissi nella terza fila (per L1) 	In combinazione con il motore elettrico non disponibile per L2 in combinazione con 2 sedili singoli nella terza fila.				
Pacchetto Techno (in combinazione con Diesel 130 EAT8):	J66K	CHF 1'300	○	○	—
<ul style="list-style-type: none"> • PEUGEOT i-Connect Advanced: come PEUGEOT i-Connect, ma in più con navigazione 3D in tempo reale «by TomTom Services»¹⁾, aggiornamenti delle mappe Over-the-Air e riconoscimento vocale naturale «OK PEUGEOT» per navigazione, telefono, climatizzatore e sistema multimediale • Stazione di ricarica induttiva • Sistema keyless per le portiere del conducente e del passeggero anteriore e per il portellone posteriore (sistema di accesso e avviamento senza chiave) • Climatizzatore automatico a 2 zone • Presa da 230 Volt 	Non in combinazione con 2 chiavi di accensione con telecomando, ripiegabili.				

OPZIONI

Prezzi consigliati IVA inclusa

			ALLURE	FAMILY EDITION	GT
PACCHETTI					
Pacchetto Techno (in combinazione con motore elettrico):	J66L	CHF 1'100	○	—	—
<ul style="list-style-type: none"> PEUGEOT i-Connect Advanced: come PEUGEOT i-Connect, ma in più con navigazione 3D in tempo reale «by TomTom Services» con funzione di calcolo del percorso per veicoli elettrici⁽¹⁾, aggiornamenti delle mappe over-the-air e riconoscimento vocale naturale "OK PEUGEOT" per navigazione, telefono, climatizzatore e contenuti multimediali Stazione di ricarica induttiva Sistema keyless per le portiere del conducente e del passeggero anteriore e per il portellone posteriore (sistema di accesso e avviamento senza chiave) Presa da 230 volt 	Non compatibile con 2 chiavi di accensione con telecomando, ribaltabili				
Pacchetto Techno GT (1) :	J6TZ	CHF 900	—	—	○
<ul style="list-style-type: none"> Grip Control, incl. assistenza in discesa Stazione di ricarica induttiva Sistema keyless per porte conducente e passeggero e portellone posteriore (sistema di accesso e avviamento senza chiave) Presa da 230 Volt 	Non in combinazione con 2 chiavi di accensione con telecomando, ripiegabili				
Pacchetto invernale:	J2C7	450 CHF	○	●	○
<ul style="list-style-type: none"> Parabrezza riscaldabile Sedili anteriori riscaldabili 					
SICUREZZA					
Predisposizione per gancio di traino (non compatibile con AN01 su E-Rifter)	AQ11	CHF 480	○	○	○
In combinazione con motore elettrico non disponibile per L2 in combinazione con 2 sedili singoli nella terza fila; si prega di richiedere un'offerta di accessori					
SISTEMI DI ASSISTENZA ALLA GUIDA					
Visiopark 180: telecamera di retromarcia con vista panoramica a 180°	QK13	CHF 350	○	●	●

(1) Non compatibile con JA12

OPZIONI

Prezzi consigliati IVA inclusa

				ALLURE	FAMILY EDITION	GT
DESIGN ESTERNO						
Verniciatura metallizzata	—M0	CHF 800		○	○	○
Tetto multifunzionale Zenith® con tenda a lamelle elettrica	OU01	CHF 1'340		—	—	○
<ul style="list-style-type: none"> Vano portaoggetti sul tetto nella fila 3 Specchietto retrovisore interno auto-oscurante 	Solo per L1.					
CERCHI E ALTRO						
Ruota di scorta con cric	Solo in combinazione con motore elettrico. Non per L2 in combinazione con 2 sedili singoli nella fila 3, non compatibile con AN01	LV00	CHF 200	○	—	○
COMFORT						
Riscaldamento autonomo WEBASTO, programmabile tramite lo schermo della radio e attivabile a distanza	Disponibile solo per BlueHDi. Parabrezza riscaldabile incluso. Non compatibile con il PACK Inverno	DK13	CHF 1'400	○	—	○
2 porte scorrevoli con finestrini ribaltabili (di serie sulla versione Long)		PC19	CHF 650	○ ⁽¹⁾ / ● ⁽²⁾	●	—
2 chiavi di accensione con telecomando, pieghevoli	Non cumulabile con il Pacchetto Techno e il Pacchetto Techno Plus.	JA12	CHF 50	○	○	○
RIVESTIMENTI E SEDILI						
2 sedili singoli in fila 3, scorrevoli, ribaltabili e rimovibili	<ul style="list-style-type: none"> Presenza da 12 volt nella seconda fila sul lato passeggero 	AN01	CHF 850	○	○	○ ⁽³⁾
3 sedili singoli nella seconda fila ribaltabili in proporzione 1/3 - 1/3 - 1/3, con attacchi ISOFIX per seggiolini bambini su tutti i sedili	Parte integrante del pacchetto Style.	AL05	CHF 350	○	○	●
<ul style="list-style-type: none"> Porte scorrevoli manuali a destra e a sinistra con finestrini laterali abbassabili nella seconda fila e finestrini fissi nella terza fila (per L1) 						
Riscaldamento sedili anteriori	Parte integrante del pacchetto invernale.	NA01	CHF 350	○	○	○

(1) Versione standard | (2) Versione Long | (3) Solo in combinazione con Diesel 130 EAT8

ACCESSORI E CONTRATTI DI ASSISTENZA

Prezzi consigliati, IVA inclusa

Codice articolo	Prodotto	Prezzo IVA inclusa
9856108380	eProWallbox Stazione di ricarica modulare (1 o 3 fasi, max. 32 A, max. 22 kW)	CHF 949
9867705080	eProWallbox MOVE Modulare Ladestation (1 oder 3 Phasen, max. 32 A, max. 22 kW)	CHF 750
9846031480	Kit Premium di caricabatterie universale	CHF 1.748
9844681180	Cavo di ricarica 7,4 kW	CHF 293.00
9844681380	Cavo di ricarica 22 kW	CHF 387.00
9850028680	Cavo di ricarica per presa domestica	CHF 563.00
1695034480	Tappeti anteriori V1* Rifter / Partner ICE	CHF 57.00
1681034980	Tappeti anteriori V2* E-Rifter / E-Partner	CHF 42.00
1660740080	Tappeti anteriori e posteriori V1* Rifter	CHF 55.00
1681034380	Tappeti anteriori e posteriori V2* E-Rifter	CHF 51.00
1629060980	Vasca di protezione bagagliaio per RIFTER a 5 posti di lunghezza L1	CHF 86.00
98268784ZY	Ruota di scorta 16 pollici escluso E-Rifter	CHF 346.00
1677096780	Kit di attrezzi per la ruota di scorta	CHF 74.00
1623836780	Portapacchi con barre longitudinali	CHF 309.00
9858801180	Portabici Thule Coach 298 per 1 bici sul portapacchi	CHF 206
1629425880	Portabici Thule Coach 274 per 2 biciclette sul gancio per ICE	CHF 732
1685578980	Gancio di traino con testa a sfera smontabile V1*	CHF 559.00
9854740580	Box da tetto Polaire Voyager 340 litri	CHF 382.00
9854740680	Box da tetto Polaire Voyager 430 litri	CHF 452.00
9849300680	Borsa per riporre il cavo di ricarica (6 m) per veicoli ibridi o elettrici	CHF 56.00
9858802280	Set di portasci Thule Snowpack M per 4 paia di sci	CHF 206.00
9858802680	Set di portasci Thule Snowpack M per 6 paia di sci	CHF 271.00
9858801880	Porta biciclette FREERIDE 532 THULE	CHF 121.00
1623908480	Pacchetto sicurezza (kit di pronto soccorso + triangolo di segnalazione + 2 giubbotti di sicurezza + paio di guanti + bastone luminoso + rompi vetro / taglia cinture + lampada di segnalazione) - Con logo Peugeot	CHF 75.00
1617925480	Gilet di sicurezza per ADULTI - TAGLIA UNICA	CHF 6.00
1612619680	Gilet di sicurezza BAMBINI 3-6 ANNI (42 CM)	CHF 6.00
1612619780	Gilet di sicurezza BAMBINI 7-12 ANNI (52 CM)	CHF 6.00
1637770180	Rompi vetro e taglia cinture	CHF 25.00
1675951080	Estintore 1 kg - Estintore a polvere con cinghia	CHF 38.00
1614448780	Luce portatile e lampada di segnalazione	CHF 30.00
1617925380	Triangolo di segnalazione	CHF 10.00
1611561780	Kit di sicurezza (capretto di pronto soccorso + triangolo di segnalazione + 2 gilet di sicurezza + un paio di guanti + bastone luminoso) con logo Peugeot	CHF 53.00
1617925580	Set con gilet di sicurezza e triangolo di segnalazione	CHF 13.00
1631686980	Kit di pronto soccorso con logo Peugeot	CHF 20.00
9851091880	Kit di riparazione pneumatici	CHF 67.00

Per ulteriori accessori, rivolgersi al proprio concessionario Peugeot o visitare il sito <https://accessories.peugeot.com/de-CH/peugeot>

* Verificare la versione corretta presso il proprio concessionario Peugeot

ACCESSORI E CONTRATTI DI ASSISTENZA

Prezzi consigliati, IVA inclusa

Garanzia Plus (estensione della garanzia di fabbrica)	Rifter
4 anni / 100 000 km	CHF 435
5 anni / 100'000 km	CHF 567

Service Plus (estensione della garanzia del costruttore e interventi di manutenzione)	Rifter
3 anni / 100'000 km	CHF 3'375
4 anni / 100'000 km	CHF 3'485

Swiss Pack Plus (estensione della garanzia del costruttore, lavori di manutenzione e parti soggette a usura)	Rifter
3 anni / 100'000 km	CHF 5'032
4 anni / 100'000 km	CHF 5'301

Programma CARE per veicoli BEV

La garanzia PEUGEOT CARE estende gratuitamente la garanzia del costruttore (3 anni/100'000 km) fino a 8 anni o 160'000 km, a seconda di quale delle due condizioni si verifichi per prima, a condizione che gli interventi di manutenzione siano stati effettuati senza interruzioni secondo il piano di manutenzione. Valido per tutti i veicoli privati e commerciali PEUGEOT completamente elettrici (BEV) venduti nuovi in Svizzera a partire dal 16 settembre 2025, con prova di manutenzione conforme alle prescrizioni della rete ufficiale di concessionari PEUGEOT. Troverete le condizioni complete nelle CGV della garanzia PEUGEOT CARE su www.peugeot.ch.

DETTAGLI DELL'ATTREZZATURA

Panoramica

Prezzi

Dotazioni di serie

Colori, cerchi e rivestimenti

Opzioni, Accessori Assistenza

Dotazioni dettagli

Dati tecnici

Garanzia e assistenza



PEUGEOT i-Connect® Advanced

PEUGEOT i-Connect® Advanced¹⁾ offre un'esperienza tecnologica completa grazie alla navigazione connessa TomTom[®]. La funzione EV-Routing calcola e aggiorna il percorso ottimale analizzando le esigenze e i tempi di ricarica sulla base di diversi criteri (distanza, livello di carica della batteria, consumo, ecc.). Per una leggibilità ottimale, la mappa viene visualizzata sull'intero schermo touchscreen HD da 10 pollici. Gli aggiornamenti cartografici avvengono «in tempo reale» (over the air). «OK PEUGEOT», un sistema di comando vocale in linguaggio naturale, migliora la sicurezza e il comfort dell'utente e consente di accedere a tutte le funzioni.



Mirror Screen wireless

Scoprite il comfort di una perfetta integrazione del vostro smartphone nel veicolo grazie alla funzione Mirror Screen wireless²⁾. Trasferite i contenuti multimediali e le applicazioni da uno smartphone compatibile direttamente sul touchscreen del vostro veicolo e utilizzate queste funzioni e applicazioni con estrema semplicità dallo schermo. Android Auto[™] consente di collegare smartphone Android compatibili, mentre CarPlay[™] è stato sviluppato appositamente per i modelli di iPhone di Apple. Qualunque sia il sistema operativo che preferite, godetevi un utilizzo intuitivo e sicuro delle vostre applicazioni preferite durante la guida.



Cruise control automatico ACC con funzione STOP & GO, compreso l'assistente di mantenimento della corsia³⁾

Questi sistemi di assistenza alla guida consentono di controllare la guida in modo autonomo. Grazie all'assistente di mantenimento della corsia e al regolatore di velocità adattivo ACC con funzione STOP & GO, il veicolo adatta automaticamente la propria velocità a quella del veicolo che lo precede, mantenendo così una distanza di sicurezza.



Grip Control con assistenza alla partenza in salita⁴⁾

Grazie alla funzione Grip Control, potrete godere di una libertà di movimento ancora maggiore. Questo sistema di assistenza, dotato di diverse modalità di guida, migliora la trazione e facilita la guida su terreni difficili. Il sistema funziona a velocità inferiori a 30 km/h e su pendenze di almeno il 5%. L'assistenza in discesa riduce il rischio di slittamento e di perdita di controllo del veicolo durante la discesa su strade in forte pendenza.



PEUGEOT i-Cockpit®

Il PEUGEOT i-Cockpit[®] offre un'esperienza di guida reattiva e intuitiva grazie al volante multifunzione compatto e riscaldato in pelle con comandi integrati, al comando vocale, a un quadro strumenti digitale da 10 pollici con visualizzazione ottimizzata e personalizzabile delle informazioni essenziali quali il sistema di navigazione, il consumo energetico e la ricarica, nonché un touchscreen HD multifunzionale centrale da 10 pollici che consente di controllare l'impianto audio e la navigazione.



Pacchetto Connect Plus⁵⁾

Grazie agli ausili di manovra inclusi nel pacchetto Connect Plus opzionale, potrete godere di ancora più libertà e piacere di guida. Con la telecamera posteriore che offre una vista panoramica a 180°, l'ausilio al parcheggio anteriore e posteriore e l'avviso di angolo cieco, sarete perfettamente equipaggiati per affrontare tutte le situazioni di guida. Inoltre, questo pacchetto include il sistema PEUGEOT i-Connect[®] Advanced.

1) Incluso nelle offerte Techno e Connect Plus.
 2) Per ulteriori informazioni, consulta i seguenti link: <https://apple.com/de/ios/carplay/> o https://android.com/intl/de_de/auto/.
 3) Per motivi di sicurezza, non tutte le applicazioni e le funzioni sono disponibili durante la guida.
 4) Di serie sulla GT.
 5) Incluso nel pacchetto Techno Plus sulla versione GT.
 Disponibile come optional sulla versione GT.

DETTAGLI DELL'EQUIPAGGIAMENTO



Più che mai impegnata nell'innovazione al servizio dei propri clienti, PEUGEOT integra l'intelligenza artificiale generativa ChatGPT nei propri modelli. L'intelligenza artificiale ChatGPT – Chat Generative Pre-trained Transformer – è una tecnologia all'avanguardia sviluppata da OpenAI. Questa tecnologia si è alimentata di un vasto database (fino al 2021) per fornire ai propri utenti risposte precise e concise. L'interazione con ChatGPT, integrata nello schermo del PEUGEOT i-Cockpit*, avviene in modo semplice e naturale tramite l'assistente vocale di bordo. Basta dire «OK PEUGEOT», porre una domanda e ChatGPT entra in azione.

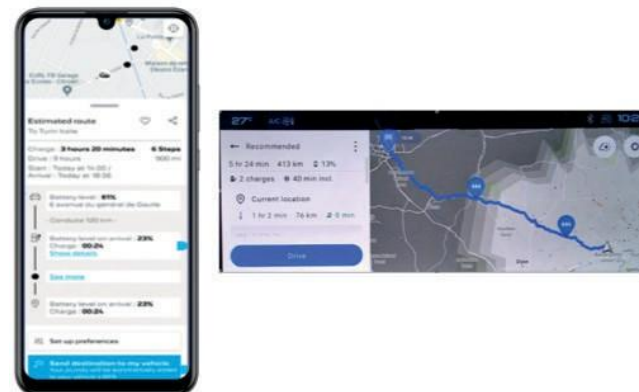


Non è mai stato così facile disporre di mappe aggiornate, poiché questa funzione aggiorna automaticamente le mappe grazie alla connettività. Molte informazioni relative al percorso cambiano continuamente, come strade, tratti autostradali, rotonde, nomi delle vie e strade a senso unico: MOTA fa in modo che troviate sempre il percorso migliore per raggiungere la vostra destinazione. Il sistema di navigazione identifica l'area in cui guidi abitualmente e aggiorna automaticamente la mappa locale senza che tu debba intervenire. Quando guidi in aree diverse da quelle che percorri abitualmente, la radio aggiorna automaticamente anche le zone di transito e di destinazione. Le mappe vengono aggiornate una volta al mese.



E-ROUTES di F2M Charge

E-ROUTES è un'applicazione esterna per smartphone dedicata alle auto elettriche. Permette di pianificare i percorsi e di essere guidati fino a destinazione ottimizzando le soste e i tempi di ricarica. L'itinerario viene aggiornato in tempo reale e tiene conto del livello di carica della batteria, delle condizioni del traffico e di altri parametri del veicolo. Una volta pianificato il percorso, basta seguire l'itinerario visualizzato sullo smartphone o sullo schermo centrale della PEUGEOT E-RIFTER grazie alla funzione Mirror Screen, compatibile con CarPlay e Android Auto. Questa funzione è adatta ai veicoli senza navigatore connesso.



Pianificatore di percorso / Rute EV

Sulla PEUGEOT E-RIFTER, il calcolo del percorso per veicoli elettrici integrato nel sistema di navigazione calcola e aggiorna il percorso migliore analizzando le esigenze di ricarica e i tempi di ricarica utilizzando diversi criteri (distanza, livello di carica della batteria, consumo di elettricità, ecc.). Consente di visualizzare i punti di interesse per la ricarica e propone un itinerario che tiene conto delle soste più efficienti al fine di ridurre al minimo il tempo di ricarica. Il pianificatore di percorso dell'applicazione MyPeugeot consente inoltre di pianificare un tragitto e di inviarlo in modalità wireless al sistema di navigazione di bordo.

1) Disponibile come optional per la GT.

CARATTERISTICHE TECNICHE

	MOTORI DIESEL		
	L1 Diesel 130 EAT8 STOP & START	L2 Diesel 130 EAT8 STOP & START	
Posti a sedere	5 posti	5 posti	7 posti
MOTORI			
Cilindrata (cm ³)	1'499	1'499	1'499
Numero di cilindri / Disposizione	4 in linea	4 in linea	4 in linea
Numero di valvole per cilindro	4	4	4
Tipo di sistema di iniezione	Diretto	Diretto	Diretto
Potenza massima (kW CEE/ch CEE a giri/min)	96 (130) a 3'750	96 (130) a 3'750	96 (130) a 3'750
Coppia massima (Nm a giri/min)	300 a 1'750	300 su 1'750	300 a 1'750
Norma antinquinamento	Euro 6	Euro 6	Euro 6
Numeri di omologazione	1PL759	1PL760	1PL761
CAMBIO			
Tipologia	Cambio automatico a 8 rapporti	Cambio automatico a 8 rapporti	Cambio automatico a 8 rapporti
Numero di marce	8	8	8
MASSE E CARICHI			
Peso a vuoto min. (kg) (incl. conducente 75 kg)	1'583	1'651	1'694
Carico utile min. in kg	517	524	631
Peso totale ammesso in kg	2'100	2'175	2'325
Peso totale ammesso del convoglio (kg)	3'400	3'400	3'375
Carico rimorchiabile non frenato in kg	750	750	750
Carico rimorchiabile frenato (pendenza del 12% in kg)	1'300	1'225	1.050
Capacità serbatoio carburante in (l)	50-61	50-61	50-61
PRESTAZIONI			
Velocità massima in km/h	186	186	185
Accelerazione da 0 a 100 km/h in sec.	12,9	13,3	13,8
Raggio di sterzata in m (da cordolo a cordolo)	10,8	11,5	11,5
1 000 m da fermo (s)	34,1	34,5	35,0
Da 80 a 120 km/h in modalità Drive (s)	8,1	8,4	9,1
CONSUMI ED EMISSIONI (WLTP)			
Consumo di carburante combinato in l/100 km (WLTP) ⁴⁾	6,5	6,5	6,5
Emissioni combinate di CO ₂ e in g/km (WLTP) ⁴⁾	170	170	170
Emissioni di CO ₂ (g/km)	28	28	28
Classe di efficienza energetica	F	F	F

Valore obiettivo provvisorio secondo il nuovo ciclo di prova WLTP: 93,6 g CO₂/km⁰.

Media di tutte le autovetture immatricolate per la prima volta: 113 g CO₂/km. Categoria energetica valida per le immatricolazioni effettuate prima del 31 dicembre dell'anno in corso. I valori indicati relativi al consumo di carburante e alle emissioni di CO₂ corrispondono all'omologazione WLTP (Regolamento UE 2017/948). A partire dal 1° settembre 2018, i nuovi veicoli saranno omologati sulla base della Worldwide Harmonised Light Vehicle Test Procedure (WLTP), una nuova procedura di prova più realistica per la misurazione del consumo di carburante e delle emissioni di CO₂. Questa procedura WLTP sostituisce completamente il Nuovo ciclo di guida europeo (NEDC), che finora era la procedura di prova. Poiché le condizioni di prova sono più realistiche, il consumo di carburante e le emissioni di CO₂ misurate secondo la procedura WLTP sono in molti casi superiori a quelli misurati secondo la procedura NEDC. Il consumo di carburante e i valori delle emissioni di CO₂ possono variare a seconda dell'equipaggiamento, delle opzioni e del tipo di pneumatici. Per ulteriori informazioni, rivolgersi al proprio concessionario. Ulteriori informazioni sono disponibili su www.peugeot.ch

Panoramica

Prezzi

Dotazioni di serie

Colori, cerchi e rivestimenti

Opzioni Accessori Assistenza

Dotazioni dettagli

Dati tecnici

Garanzia e assistenza

CARATTERISTICHE TECNICHE

	MOTORI DIESEL		
	L1 Diesel 130 EAT8 STOP & START	L2 Diesel 130 EAT8 STOP & START	
Posti a sedere	5 posti	5 posti	7 posti
PNEUMATICI			
Tipo di pneumatici (di serie o opzionali a seconda della versione)	215/60 R17 (A)	215/65 R16 (A) 215/60 R17 (A) (per GT)	215/65 R16 (A) 215/60 R17 (A) (per GT)
Ruota di scorta	Di serie: kit di emergenza per forature		
FRENI E SOSPENSIONI			
Tipo di freni anteriori/posteriori	Dischi ventilati con pinze flottanti / Dischi		
Tipo di sospensioni anteriori	Tipo Pseudo-Mac Pherson, molle elicoidali e ammortizzatori idraulici integrati		
Tipo di sospensioni posteriori	Asse a traversa deformabile, molle elicoidali e ammortizzatori idraulici		

Panoramica

Prezzi

Dotazioni
di serieColori, cerchi e
rivestimentiOpzioni
Accessori
Assistenza

Dotazioni dettagli

Dati tecnici

Garanzia
e assistenza

CARATTERISTICHE TECNICHE

	ELETTRICO		
	L1 Motore elettrico 136	L2 Motore elettrico 136	
Posti a sedere	5 posti	5 posti	7 posti
MOTORE ELETTRICO			
Potenza massima in kW (CV) a giri/min	100 (136) a 5500	100 (136) a 5500	100 (136) a 5500
Coppia massima in Nm	260	260	260
Numeri di omologazione	1PL569	1PL570	1PL571
Norma sulle emissioni	EURO 6	EURO 6	EURO 6
CAMBIO			
Tipo	Trasmissione elettrica automatica con rapporto di trasmissione fisso		
BATTERIA & RICARICA			
Tipo di batteria	Ioni di litio		
Capacità della batteria (kWh)	50		
Tensione totale (V)	400		
Tempo di ricarica CA, stazione di ricarica/wallbox da 11 kW, trifase (0–100 %)³)	ca. 5 ore		
Tempo di ricarica con corrente alternata trifase, presa domestica da 1,8 kW (6 A) (0-100 %)	ca. 40 ore		
Tempo di ricarica CC, stazione di ricarica rapida da 100 kW (0–80 %)³)	ca. 30 min		
PESO E DIMENSIONI			
Peso a vuoto min. (kg) (incl. conducente 75 kg)	1.830	1.901	1.941
Carico utile min. in kg	530	489	509
Peso totale ammesso in kg	2.360	2.390	2.450
Peso totale ammesso del convoglio in kg	3.110	3.140	2.450
Carico rimorchiabile non frenato in kg	750	750	–
Carico rimorchiabile frenato (pendenza del 12% in kg)	750	750	–
PRESTAZIONI			
Velocità massima in km/h	135	135	135
Accelerazione da 0 a 100 km/h in sec.	11,3	11,3	11,3
Raggio di sterzata in m (da cordolo a cordolo)	10,8	11,5	11,5
Autonomia elettrica minima-massima nel ciclo combinato (km)⁴)	289-354	289-354	289-354
CONSUMI ED EMISSIONI (WLTP)			
Consumo energetico in kWh/100 km (WLTP)⁴)	21,7	21,7	21,7
Emissioni di CO ₂ e in g/km (WLTP)⁴)	0	0	0
Emissioni di CO ₂ (g/km)	24	24	24
Categoria di efficienza energetica	C	C	C

(1) L'autonomia effettiva può variare nelle condizioni di utilizzo quotidiano e dipende da diversi fattori, in particolare dallo stile di guida personale, dalle caratteristiche del percorso, dalla temperatura esterna, dall'uso del riscaldamento e dell'aria condizionata, nonché dal precondizionamento termico.

Valore obiettivo provvisorio secondo il nuovo ciclo di prova WLTP: 93,6 g CO₂/km. Media di tutte le autovetture immatricolate per la prima volta: 113 g CO₂/km. Categoria energetica valida per le immatricolazioni effettuate prima del 31 dicembre dell'anno in corso.

I valori indicati relativi al consumo di carburante e alle emissioni di CO₂ corrispondono all'omologazione WLTP (Regolamento UE 2017/948). A partire dal 1° settembre 2018, i nuovi veicoli saranno omologati sulla base della World Wide Harmonised Light Vehicle Test Procedure (WLTP), una nuova procedura di prova più realistica per la misurazione del consumo di carburante e delle emissioni di CO₂. Questa procedura WLTP sostituisce completamente il Nuovo ciclo di guida europeo (NEDC), che finora era la procedura di prova. Poiché le condizioni di prova sono più realistiche, il consumo di carburante e le emissioni di CO₂ misurate secondo la procedura WLTP sono in molti casi superiori a quelli misurati secondo la procedura NEDC. Il consumo di carburante e i valori delle emissioni di CO₂ possono variare a seconda dell'equipaggiamento, delle opzioni e del tipo di pneumatici. Per ulteriori informazioni, rivolgersi al proprio concessionario. Ulteriori informazioni sono disponibili su www.peugeot.ch

Panoramica

Prezzi

Dotazioni di serie

Colori, cerchi e rivestimenti

Opzioni Accessori Assistenza

Dotazioni dettagli

Dati tecnici

Garanzia e assistenza

CARATTERISTICHE TECNICHE

	ELETTRICO		
	L1 Motore elettrico 136	L2 Motore elettrico 136	
Posti a sedere	5 posti	5 posti	7 posti
PNEUMATICI			
Tipo di pneumatici (di serie o opzionali a seconda della versione)	215/60 R17 (A)	215/65 R16 (A) 215/60 R17 (A) (per GT)	215/65 R16 (A) 215/60 R17 (A) (per GT)
Ruota di scorta	Di serie: kit di emergenza per forature		
FRENI E SOSPENSIONI			
Tipo di freni anteriori/posteriori	Dischi ventilati con pinze flottanti / Dischi		
Tipo di sospensioni anteriori	Tipo Pseudo-Mac Pherson, molle elicoidali e ammortizzatori idraulici integrati		
Tipo di sospensioni posteriori	Asse a traversa deformabile, molle elicoidali e ammortizzatori idraulici		

Panoramica

Prezzi

Dotazioni
di serieColori, cerchi e
rivestimentiOpzioni
Accessori
Assistenza

Dotazioni dettagli

Dati tecnici

Garanzia
e assistenza

DIMENSIONI (mm)

ESTERNI E INTERNI

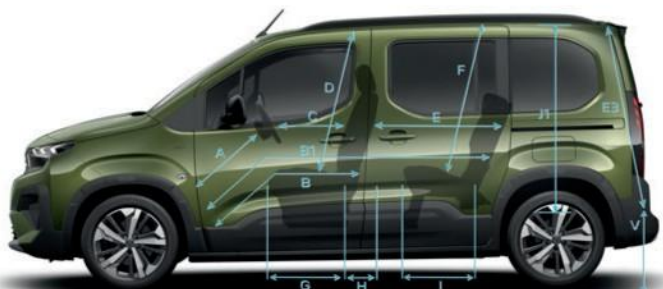


(1) L1
(2) L2

DIMENSIONI (mm)


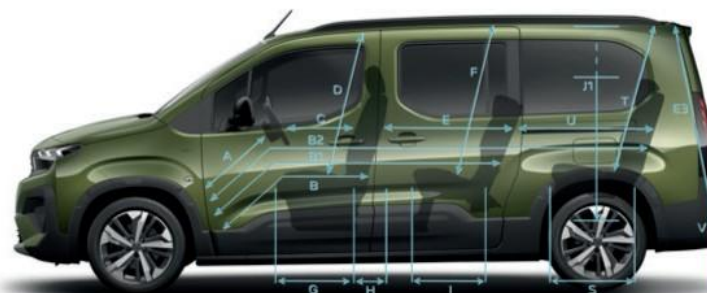
ESTERNO E INTERNO

STANDARD



	(mm)
A	777
B	799
B1	1676
C	555
D	983/1008
E	877
E3	1106
F	1002/942
G	420
H	240
I	421
J	1000
J1	1200 ⁽¹⁾
K	1473
L	1508
M	1509
N	1465
O	1149
P	3300
Q	1200
R	1195
S	436

LONG



	(mm)
A	777
B	799
B1	1676
B2	2632
C	555
D	983
E	877
E3	1106
F	1002
G	420
H	240
I	421
J	1350
J1	598/1200
K	1473
L	1508
M	1509
N	1465
O	1163
P	3500
Q	1198
R	1195
S	436
T	917
U	956
V	620


1) Con tetto multifunzionale Zenith®.

DIMENSIONI¹⁾

Long

Standard

5 posti



5 posti
fila 2 retratta





5 posti
fila 2 e sedile passeggero anteriore retrato



7 posti



 Volume fino al sotto tetto(in litri d'acqua)

 Volume sotto la mensola in configurazione a 5 posti/
Volume fino alla parte superiore dello schienale per altre configurazioni

¹⁾ I dati sono approssimativi.

Le immagini mostrano equipaggiamenti opzionali (in parte dipendenti dalla versione).

PEUGEOT È AL VOSTRO FIANCO

PER PERMETTERVI DI GUIDARE IN TUTTA
TRANQUILLITÀ



Garanzia

Garanzia anticorrosione di 12 anni

Sui motori diesel:

3 anni / 100.000 km di garanzia su parti⁽¹⁾⁽²⁾,
manodopera e verniciatura

Sui modelli elettrici: programma CARE (vedi
pagina 20)

Garanzia sulla batteria di 8 anni / 160.000 km, per il
70% della capacità di carica⁽²⁾ (per i modelli elettrici)

Assistenza Peugeot

Assistenza gratuita per:

- 3 anni/100.000 km⁽²⁾

Servizio di emergenza in tutta Europa e assistenza
immediata
24 ore su 24, 7 giorni su 7.

Numero verde: 0800 55 50 05

(1) Escluse le parti soggette a usura

(2) A seconda di quale delle due condizioni si verifichi per prima.

PER RENDervi LA VITA PIÙ FACILE



Aggiornamento gratuito del sistema di navigazione

I nuovi aggiornamenti delle mappe di
navigazione sono disponibili gratuitamente
su www.peugeot.ch.

[Configurate qui il vostro contratto di
manutenzione!](#)

PER RIMANERE IN CONTATTO CON IL MARCHIO

MYPEUGEOT

Accedete al vostro spazio personale
MYPEUGEOT sul vostro smartphone per
consultare i vostri contratti, seguire il vostro
piano di manutenzione e usufruire di
numerosi vantaggi.



MYPEUGEOT
Scarica
scansionando questo codice QR





CONFIGURA E
NOLEGGIA