



PEUGEOT RIFTER

Preise, Ausstattungen und technische
Daten

April 2026



WICHTIGSTE SERIENAUSSTATTUNGEN NACH AUSSTATTUNGSNIVEAU

ALLURE



- + Eco-LED-Scheinwerfer mit LED-Tagfahrlicht im 3-Krallen-Design
- + Nebelscheinwerfer
- + Einparkhilfe hinten, akustisch und visuell
- + Aussenspiegel elektrisch verstell- und beheizbar, in Perla Nera Schwarz
- + 16"-Stahlfelgen mit Radzierblenden „Tongariro“
- + PEUGEOT Connect Box: Connect SOS & Assistance
- + PEUGEOT i-Connect®, Radio DAB+, Bluetooth® (Verbindung mit 2 Smartphones), kabelloses Mirror Screen (Apple CarPlay™ / Android Auto™)
- + Digitales Kombiinstrument mit hochauflösendem 10"-Bildschirm
- + Multifunktions-Lederlenkrad, beheizt
- + Klimaanlage manuell
- + Fensterheber elektrisch, vorn
- + Schiebetür rechts manuell mit aufklappbaren Seitenfenstern in Reihe 2 und feststehenden Fenstern in Reihe 3 (i. V. m. L1)
- + Schiebetür rechts und links manuell mit aufklappbaren Seitenfenstern in Reihe 2 und feststehenden Fenstern in Reihe 3 (i. V. m. L2)
- + Rücksitzbank in Reihe 2 im Verhältnis 2/3 zu 1/3 geteilt umklappbar, mit Isofix-Kindersitzhalterungen auf allen Sitzplätzen

Zusätzlich mit Elektromotor:

- + Akustischer Fußgängerwarner (AVAS)
- + Mode-3-Ladekabel (22 kW, 3-phasig), 6 Meter Länge
- + Bidirektionaler On-Board-Charger 11 kW, 3-phasig, inkl. Vehicle-to-Load-(V2L) Vorbereitung¹⁾
- + Wärmepumpe
- + Klimaanlage 2-Zonen
- + Regenerative Bremssystem (3 verschiedenen Regenerationsstufen / über Lenkradwippen)

FAMILY EDITION

- Visiopark 180: Rückfahrkamera mit Abbildung des hinteren Bereichs und Draufsicht auf die hintere Fahrzeugumgebung am Touchscreen
- Paket Winter- Sitzheizung vorne- Beheizbare Windschutzscheibe

GT

(zusätzlich bzw. abweichend zu ALLURE)



- + Rückfahrkamera mit 180°-Umgebungsansicht
- + Aussenspiegel anklappbar
- + 17"-Leichtmetallfelgen „Aoraki“, zweifarbig
- + Dachreling in Schwarz
- + Unterfahrschutz-Optik, vorn und hinten
- + Fensterheber elektrisch, vorn und hinten
- + Heckklappe mit separat zu öffnender Heckscheibe
- + 2-Zonen Klimaautomatik und in Reihe 2
- + Scheiben in Reihe 2 und 3 sowie Heckscheibe stärker getönt
- + Schiebetür rechts und links manuell mit absenkbaaren Seitenfenstern in den Schiebetüren in Reihe 2 und feststehenden Fenstern in Reihe 3
- + 3 Einzelsitze in Reihe 2 im Verhältnis 1/3 zu 1/3 zu 1/3 geteilt umklappbar, mit Isofix-Kindersitzhalterungen auf allen Sitzplätzen
- + Kindersicherung elektrisch
- + Automatischer Geschwindigkeitsregler ACC mit STOP & GO-Funktion, inkl. Spurpositionierungsassistent
- + Verkehrsschilderkennung von Stopp- und Durchfahrtsverbotsschildern sowie Beginn und Ende von Überholverböten

¹⁾ Für die volle V2L-Funktionalität ist ein Zubehör-Adapter erforderlich.

PREISE Silhouette STANDARD (empfohlene Preise inkl. 8,1% MwSt.)

KONFIGURIEREN

Motor/Getriebe	CO ₂ * (g/km) ⁽¹⁾	Energie- Kategorie	ALLURE	FAMILY EDITION	GT
DIESEL					
BlueHDi 130 S&S EAT8	170	F			CHF 39'800 1PK9AFWP41B0A0B2 643853
ELEKTROMOTOR					
Elektromotor 136 PS	0	C	CHF 44'600 1PK9AFTZIFB0A0B2 643852		CHF 47'000 1PK9AFWZIFB0A0B2 643845

PREISE Silhouette LONG 5 Plätze (empfohlene Preise inkl. 8,1% MwSt.)

Motor/Getriebe	CO ₂ * (g/km) ⁽¹⁾	Energie- Kategorie	ALLURE	FAMILY EDITION	GT
DIESEL					
BlueHDi 130 S&S EAT8	170	F	CHF 37'950 1PK9CLTP41B0A0B2 643856	CHF 33'700 ⁽²⁾ 1PK9CLTP4100A0B2 643956	CHF 41'100 1PK9CLWP41B0A0B2 643858
ELEKTROMOTOR					
Elektromotor 136 PS	0	C	CHF 45'900 1PK9CLTZIFB0A0B2 643857		CHF 48'300 1PK9CLWZIFB0A0B2 643859

(1) CO₂-Emissionen im kombinierten WLTP-Zyklus. Die CO₂-Emissionen des Fahrzeugs hängen von der gewählten Version sowie den am Fahrzeug vorhandenen Optionen ab. Die angegebenen CO₂-Emissionen sind kombiniert und werden in Gramm pro Kilometer angegeben. Die angegebenen Kraftstoffverbrauchs- und CO₂-Emissionswerte entsprechen der WLTP-Genehmigung (EU-Verordnung 2017/948). Ab dem 1. September 2018 werden neue Fahrzeuge auf der Grundlage des Worldwide Harmonised Light Vehicle Test Procedure (WLTP), einem neuen und realistischeren Prüfverfahren zur Messung von Kraftstoffverbrauch und CO₂-Emissionen, typgenehmigt. Dieses WLTP-Verfahren ersetzt vollständig den Neuen Europäischen Fahrzyklus (NEFZ), der bisher das Prüfverfahren war. Da die Testbedingungen realistischer sind, sind der Kraftstoffverbrauch und die nach dem WLTP-Verfahren gemessenen CO₂-Emissionen in vielen Fällen höher als die nach dem NEFZ-Verfahren. Der Kraftstoffverbrauch und die CO₂-Emissionswerte können je nach Ausrüstung, Optionen und Reifentyp variieren. Erkundigen Sie sich bei Ihrer Verkaufsstelle nach weiteren Informationen. Weitere Informationen finden Sie auf www.peugeot.ch

(2) Nettopreisversion Peugeot Rifter Family Edition BlueHDi 130 S&S EAT8: Grundpreis der Allure BlueHDi 130 S&S EAT8 Referenzversion CHF 37'950 + Zusatzausstattung Family Edition CHF 800 = CHF 38'750 Geschenkte Zusatzausstattung CHF 800, Rabatt CHF 4'250 = Nettopreis Family Edition CHF 33'700. Dieser Nettopreis versteht sich in CHF einschliesslich 8,1% Mehrwertsteuer.

Empfohlene Preise inkl. MwSt.: Änderungen der empfohlenen Preise sind jederzeit möglich. Bitte informieren Sie sich bei Ihrem Händler über die gültigen Preise und aktuellen Angebote zum Zeitpunkt des Kaufs. Die empfohlenen Verkaufspreise verstehen sich in CHF einschliesslich 8,1% Mehrwertsteuer.

AUSSTATTUNGSNIVEAU

ALLURE

SICHERHEIT

3-Punkt-Sicherheitsgurte auf allen Plätzen: Doppelter Gurtstraffer auf der Fahrerseite, Gurtstraffer auf der Beifahrerseite und auf den äusseren hinteren Plätzen sowie Gurtkraftbegrenzer vorn und hinten aussen

ABS (Antiblockiersystem) und EBV (elektronischer Bremskraftverteiler)

ESP (Elektronisches Stabilitätsprogramm) mit ASR (Antriebsschlupfregelung)

6 Airbags: Frontairbags auf der Fahrer- und Beifahrerseite (auf der Beifahrerseite deaktivierbar), Seitenairbags auf der Fahrer- und Beifahrerseite sowie Vorhang-airbags auf den vorderen Plätzen sowie auf den äusseren hinteren Plätzen

Reifendruckkontrollsystem

ISOFIX-Kindersitzhalterungen auf den hinteren Sitzplätzen

Kindersicherung manuell

Türenriegelung automatisch im Falle eines Unfalls

4 Verzurrösen im Gepäckraum

Warnleuchte und Warnsignal bei nicht angelegtem Sicherheitsgurt bzw. Lösen des Sicherheitsgurtes für Fahrer und Beifahrer sowie für die 2. Sitzreihe i. V. m. 3 Einzelsitzen

System Magic Wash Premium (Scheibenwaschdüsen integriert in Scheibenwischerblätter)

FAHRERASSISTENZSYSTEME

Active Safety Brake

Berganfahrhilfe

Frontkollisionswarner

Spurhalteassistent

Fahreraufmerksamkeitswarnung, inkl. Driver Monitoring Kamera

Geschwindigkeitsregelanlage mit Geschwindigkeitsbegrenzer

Verkehrsschilderkennung mit Darstellung der Geschwindigkeitsempfehlung im Kombiinstrument

Einparkhilfe hinten, akustisch und visuell



Abbildungen zeigen (teilweise versionsabhängige) Sonderausstattung.

AUSSTATTUNGSNIVEAU

ALLURE

AUSSENDESIGN

Aussenspiegelkappen in Perla Nera Schwarz

Türaussengriffe in Perla Nera Schwarz

Heckklappe verglast und beheizbar, mit Heckscheibenwischer

Verkleidung der Schiebetürführungsschienen in Schwarz

Eco-LED-Scheinwerfer mit LED-Tagfahrlicht im 3-Krallen-Design

Nebelscheinwerfer

TÜREN & VERGLASUNG

Schiebetür rechts **manuell** mit aufklappbaren Seitenfenstern in Reihe 2 und feststehenden Fenstern in 3. Reihe (i. V. m. L1)

Schiebetür rechts und links **manuell** mit aufklappbaren Seitenfenstern in Reihe 2 und feststehenden Fenstern in Reihe 3 (i. V. m. L2)

FELGEN

16"-Stahlfelgen mit Radzierblenden „Tongariro“

INNENDESIGN

Multifunktions-Lederlenkrad, in der Höhe und Tiefe verstellbar

Dachablage vorn, inkl. Beleuchtung in Reihe 2 und im Kofferraum sowie Haltegriffe in Reihe 1 und 2


Ablagefach in den vorderen Türen, geeignet für 1,5-Liter-Getränkeflaschen

Getränkehalter vorn

Mittelkonsole mit Ablagefach zwischen Fahrer- und Beifahrersitz

Handschuhfach auf der Beifahrerseite, geschlossen, innen geteilt, oberes Fach gekühlt

Türinnengriffe, verchromt, vorn



AUSSTATTUNGSNIVEAU

ALLURE

KOMFORT

Klimaanlage manuell (nur i. V. m. Benziner und Diesel)

Klimaautomatik 2-Zonen (nur i. V. m. Elektromotor)

Steckdose 12 Volt, vorn

Bordcomputer

Digitales Kombiinstrument mit hochauflösendem 10"-Bildschirm, einstell- und individualisierbar

Gepäckraumabdeckung in Reihe 2 (nur i. V. m. L1)

Gepäckraumrollo (nur i. V. m. L2)

Lichtsensord und Regensensord, inkl. System Magic Wash Premium

Fernlichtassistent

Fensterheber elektrisch, vorn

Make-up-Spiegel für Fahrer, beleuchtet

Zentralverriegelung mit Funkfernbedienung, von innen aktivierbar

2 Zündschlüssel, davon einer mit Funkfernbedienung und klappbar

Aussenspiegel elektrisch verstell- und beheizbar

Feststellbremse elektrisch

BEZÜGE & SITZE

Polster: Stoff „Sixties“

Fahrsitz: Höhe, Länge und Lehnenneigung manuell einstellbar, mit Armlehne, Lendenwirbelstütze manuell

Beifahrersitz: Länge und Lehnenneigung manuell einstellbar, umklappbar, mit Armlehne

Rücksitzbank in Reihe 2 im Verhältnis 2/3 zu 1/3 geteilt umklappbar, mit Isofix-Kindersitzhalterungen auf allen Plätzen

Kopfstützen, höhenverstellbar, vorn und hinten

Klapptische an den Sitzrückenlehnen der Vordersitze



AUSSTATTUNGSNIVEAU

ALLURE

MULTIMEDIA & NAVIGATION

PEUGEOT i-Connect:

Multifunktionaler Touchscreen mit 10"-HD-Fabbildschirm: Kapazitiver Bildschirm, Mehrfensterfähigkeit mit Widgets und Shortcuts

Digitaler Radioempfang DAB+, Bluetooth® (Verbindung mit 2 Smartphones gleichzeitig), drahtloser Mirror Screen¹⁾ (Apple CarPlay™/Android Auto™)

PEUGEOT Connect Box: Connect SOS & Assistance, inkl. GPS-Modul und SIM-Karte²⁾

2 USB-Anschlüsse (Typ C) , 6 Lautsprecher

Peugeot i-Cockpit (Digitalinstrumente)

TECHNIK ELEKTROVERSION

Wärmepumpe zur Senkung des Energieverbrauchs und Erhöhung der Reichweite im realen Alltagsbetrieb

Schaltwippen am Lenkrad zur Auswahl der Rekuperationsintensität

Mode-3-Ladekabel (22 kW, 3-phasig), 6 Meter Länge

Bidirektionaler On-Board-Charger 11 kW 3-phasig, inkl. Vehicle-to-Load (V2L)-Vorbereitung³⁾

Combo-Anschluss (Combined Charging System CCS) am Fahrzeug

Akustischer Fussgängerwarner (AVAS)

Fahrmodischalter „Eco“, „Normal“ und „Power“

Servolenkung elektrisch

Regeneratives Bremssystem (3 verschiedene Regenerationsstufen über Lenkradwippen)

1) Kabellose Übertragung von multimedialen Inhalten und Apps eines kompatiblen Smartphones auf den Touchscreen des Fahrzeugs, über den die kompatiblen Funktionen und Apps direkt bedient werden können. Weitere Informationen finden Sie unter den folgenden Links: <https://www.apple.com/de/ios/carplay/> oder https://www.android.com/intl/de_de/auto/. Aus Sicherheitsgründen sind nicht alle Apps und Funktionen während der Fahrt verfügbar.

2) Umgehende Fahrzeuglokalisierung (durch längeres Drücken der SOS-Taste oder automatisch nach der Auslösung eines pyrotechnischen Elements), vorbehaltlich der Erklärung des Einverständnisses mit der Lokalisierung bei der Fahrzeugbestellung und nach Abschluss eines kostenlosen Vertrags. Assistance-Dienst nur verfügbar während der Garantielaufzeit des Fahrzeuges.

3) Für die volle V2L-Funktionalität ist ein Zubehör-Adapter erforderlich.



Abbildungen zeigen (teilweise versionsabhängige) Sonderausstattung.

AUSSTATTUNGSNIVEAU **FAMILY EDITION**

Zusätzlich bzw. abweichend zu ALLURE

KOMFORT

Paket Winter

Sitzheizung vorne

Beheizbare Windschutzscheibe



FAHRERASSISTENZSYSTEME & MANÖVRIERHILFEN

Visiopark 180

Rückfahrkamera mit Abbildung des hinteren Bereichs und Draufsicht auf die hintere Fahrzeugumgebung am Touchscreen



AUSSTATTUNGSNIVEAU

GT

Zusätzlich bzw. abweichend zu ALLURE

SICHERHEIT

Kindersicherung elektrisch

FAHRERASSISTENZSYSTEME

Rückfahrkamera mit 180°-Umgebungsansicht

Automatischer Geschwindigkeitsregler ACC mit STOP & GO-Funktion, inkl. Spurpositionierungsassistent

Verkehrsschilderkennung von Stopp- und Durchfahrtschildern sowie Beginn und Ende von Überholverböten

AUSSENDESIGN

Dachreling in Schwarz

Heckklappe mit separat zu öffnender Heckscheibe

Scheiben in Reihe 2 und 3 stärker getönt

Heckscheibe stärker getönt

GT-Logo an den vorderen Kotflügeln

Unterfahrschutz-Optik, vorn und hinten

Verkleidung der Schiebetürführungsschienen in Wagenfarbe lackiert



AUSSTATTUNGSNIVEAU

GT

Zusätzlich bzw. abweichend zu ALLURE

TÜREN & VERGLASUNG

Schiebetür rechts und links manuell: mit absenkbaaren Seitenfenstern in Reihe 2 und feststehenden Fenstern in Reihe 3

FELGEN

17"-Leichtmetallfelgen „Aoraki“, zweifarbig

INNENDESIGN

Multifunktions-Lederlenkrad mit GT-Schriftzug, beheizt

KOMFORT

Aussenspiegel elektrisch verstell-, beheiz- und anklappbar


Fensterheber elektrisch, vorn und hinten

Klimaautomatik 2-Zonen

BEZÜGE & SITZE

Polster: Stoff „Losange“

3 Einzelsitze in Reihe 2: im Verhältnis 1/3 zu 1/3 zu 1/3 geteilt umklappbar, mit Isofix-Kindersitzhalterungen auf allen Sitzplätzen, inkl. Steckdose 12 Volt in Reihe 2 auf der Beifahrerseite



FELGEN



**ALLURE¹⁾ &
FAMILY EDITION¹⁾**

16"-Stahlfelge
mit Radzierblenden „TONGARIRO“



ALLURE²⁾ & FAMILY EDITION²⁾
(nur i. V. m. Style-Paket)

16"-Leichtmetallfelge
„TARANAKI“



GT¹⁾

17"-Leichtmetallfelge
„AORAKI“, zweifarbig

1) Serienmässig.
2) Option.

LACKIERUNGEN

UNI-LACKIERUNG



Kaolin Weiss
PRP0 – Serie

METALLIC-LACKIERUNGEN



Artense Silber
F4M0 – Option



Sirkka Grün
4QM0 – Option



Perla Nera Schwarz
9VM0 – Option




Kiama Blau
M6M0 – Option

POLSTER



Stoff Sixties

(CRFX)



Stoff Losange

(CSFY)

OPTIONEN

Empfohlene Preise inkl. MwSt.

			ALLURE	FAMILY EDITION	GT
PAKETE					
Connect-Paket Plus:	J66N	CHF 900	—	—	○
<ul style="list-style-type: none"> • PEUGEOT i-Connect Advanced: Wie PEUGEOT i-Connect jedoch zusätzlich mit 3D-Echtzeitnavigation „by TomTom Services“ mit EV-Routing-Funktion¹⁾, Over-the-Air-Kartenupdates sowie natürlicher Spracherkennung „OK PEUGEOT“ für Navigation, Telefon, Klimaanlage und Media • Einparkhilfe vorn und hinten, akustisch und visuell • Rückfahrkamera mit 180°-Umgebungsansicht • Toterwinkelassistent 					
Style-Paket:	J6TM	CHF 1'100	○	○	—
<ul style="list-style-type: none"> • 16"-Leichtmetallfelgen „Taranaki“ • Dachreling in Schwarz • Verkleidung der Schiebetürführungsschienen in Wagenfarbe lackiert • Heckklappe mit separat zu öffnender Heckscheibe • Scheiben in Reihe 2 und 3 sowie Heckscheibe stärker getönt • Aussenspiegel elektrisch verstell-, beheiz- und anklappbar • Elektrische Fenstreiber vorn und hinten • 3 Einzelsitze in Reihe 2 im Verhältnis 1/3 zu 1/3 zu 1/3 geteilt umklappbar, mit ISOFIX-Kindersitzhalterungen auf allen Sitzplätzen • Kindersicherung elektrisch • Schiebetür rechts und links manuell mit absenkbaaren Seitenfenstern in Reihe 2 und feststehenden Fenstern in Reihe 3 (bei L1) <p>I. V. m. Elektromotor nicht für L2 i. V. m. 2 Einzelsitzen in Reihe 3.</p>					
Techno-Paket (i. V. m. Diesel 130 EAT8):	J66K	CHF 1'300	○	○	—
<ul style="list-style-type: none"> • PEUGEOT i-Connect Advanced: Wie PEUGEOT i-Connect, jedoch zusätzlich mit 3D-Echtzeitnavigation „by TomTom Services“¹⁾, Over-the-Air-Karten-updates sowie natürlicher Spracherkennung „OK PEUGEOT“ für Navigation, Telefon, Klimaanlage und Media • Induktive Ladestation • Keyless-System für Fahrer- und Beifahrertür sowie Heckklappe (schlüsselloses Zugangs- und Startsystem) • Klimaautomatik 2-Zonen • Steckdose 230 Volt <p>Nicht i. V. m. 2 Zündschlüsseln mit Funkfernbedienung, klappbar.</p>					

OPTIONEN

Empfohlene Preise inkl. MwSt.

			ALLURE	FAMILY EDITION	GT
PAKETE					
Techno-Paket (i. V. m. Elektromotor):	J66L	CHF 1'100	○	—	—
<ul style="list-style-type: none"> PEUGEOT i-Connect Advanced: Wie PEUGEOT i-Connect, jedoch zusätzlich mit 3D-Echtzeitnavigation „by TomTom Services“ mit EV-Routing-Funktion⁽¹⁾, Over-the-Air-Kartenupdates sowie natürlicher Spracherkennung Induktive Ladestation Keyless-System für Fahrer- und Beifahrertür sowie Heckklappe (schlüsselloses Zugangs- und Startsystem) Steckdose 230 Volt 	Nicht i. V. m. 2 Zündschlüsseln mit Funkfernbedienung, klappbar				
Pack Techno GT (1) :	J6TZ	CHF 900	—	—	○
<ul style="list-style-type: none"> Grip Control, inkl. Bergabfahrhilfe Induktive Ladestation Keyless-System für Fahrer- und Beifahrertür sowie Heckklappe (schlüsselloses Zugangs- und Startsystem) Steckdose 230 Volt 	Nicht i. V. m. 2 Zündschlüsseln mit Funkfernbedienung, klappbar				
Winter-Paket:	J2C7	CHF 450	○	●	○
<ul style="list-style-type: none"> Beheizbare Frontscheibe Sitzheizung vorn 					
SICHERHEIT					
Vorrüstung für Anhängerkupplung (nicht kompatibel mit AN01 bei E-Rifter)	AQ11	CHF 480	○	○	○
i. V. m. Elektromotor nicht für L2 i. V. m. 2 Einzelsitzen in Reihe 3; bitte fragen Sie nach einem Zubehör-Angebot					
FAHRERASSISTENZSYSTEME					
Visiopark 180: Rückfahrkamera mit 180°-Umgebungsansicht	QK13	CHF 350	○	●	●

(1) Nicht kompatibel mit JA12

OPTIONEN

Empfohlene Preise inkl. MwSt.

				ALLURE	FAMILY EDITION	GT
AUSSENDESIGN						
Metallic-Lackierung	–M0	CHF 800		○	○	○
Multifunktionsdach-Zenith® mit elektrischer Jalousie	OU01	CHF 1'340		–	–	○
<ul style="list-style-type: none"> Dachablage in Reihe 3 Innenrückspiegel automatisch abblendend 	Nur für L1.					
FELGEN UND SONSTIGES						
Reserverad inkl. Wagenheber	Nur i. V. m. Elektromotor. Nicht für L2 i. V. m. 2 Einzelsitzen in Reihe 3, Nicht Kompatibel mit AN01	LV00	CHF 200	○	–	○
KOMFORT						
Standheizung WEBASTO, über den Radiobildschirm programmierbar und aus der Ferne aktivierbar	Nur für BlueHDi verfügbar Inkl. beheizbare Windschutzscheibe Nicht kompatibel mit PACK Winter	DK13	CHF 1'400	○	–	○
2 Schiebetüren mit Kipfenster (Serienmässig auf Long)		PC19	CHF 650	○ ⁽¹⁾ /● ⁽²⁾	●	–
2 Zündschlüssel mit Funkfernbedienung, klappbar	Nicht i. V. m. Techno-Paket und Techno-Paket Plus.	JA12	CHF 50	○	○	○
BEZÜGE UND SITZE						
2 Einzelsitze in Reihe 3 verschiebbar, umklappbar und herausnehmbar		AN01	CHF 850	○	○	○ ⁽³⁾
<ul style="list-style-type: none"> Steckdose 12 Volt in Reihe 2 auf der Beifahrerseite 	Nur für L2. I. V. m. Elektromotor nicht mit Vorrüstung für Anhängerkupplung, Reserverad und Style-Paket.					
3 Einzelsitze in Reihe 2 im Verhältnis 1/3 zu 1/3 zu 1/3 geteilt umklappbar, mit ISOFIX-Kindersitzhalterungen auf allen Sitzplätzen	Bestandteil Style-Paket.	AL05	CHF 350	○	○	●
<ul style="list-style-type: none"> Schiebetür rechts und links manuell mit absenkbaaren Seitenfenstern in Reihe 2 und feststehenden Fenstern in Reihe 3 (bei L1) 						
Sitzheizung vorne	Bestandteil Winter-Paket.	NA01	CHF 350	○	○	○

(1) Auf Standard | (2) Auf Long | (3) Nur i. V. m. Diesel 130 EAT8.

ZUBEHÖR UND SERVICEVERTRÄGE

Empfohlene Preise inkl. MwSt.

Teilenummer	Produkt	Preis inkl. MWST	
9856108380	eProWallbox Modulare Ladestation (1 oder 3 Phasen, max. 32 A, max. 22 kW)	CHF	949
9867705080	eProWallbox MOVE Modulare Ladestation (1 oder 3 Phasen, max. 32 A, max. 22 kW)	CHF	750
9846031480	Universal Charger Premium Kit	CHF	1.748
9844681180	Ladekabel 7,4 kW	CHF	293
9844681380	Ladekabel 22 kW	CHF	387
9850028680	Ladekabel für Haushaltssteckdose	CHF	563
1695034480	Bodenteppiche vorne V1* Rifter / Partner ICE	CHF	57
1681034980	Bodenteppiche vorne V2* E-Rifter / E-Partner	CHF	42
1660740080	Bodenteppiche vorne und hinten V1* Rifter	CHF	55
1681034380	Bodenteppiche vorne und hinten V2* E-Rifter	CHF	51
1629060980	Kofferraumwanne für 5-sitzigen RIFTER der Länge L1	CHF	86
98268784ZY	Reserverad 16 Zoll ausser E-Rifter	CHF	346
1677096780	Werkzeugsatz Reserverad	CHF	74
1623836780	Dachträger mit Längsstangen	CHF	309
9858801180	Fahrradträger Thule Coach 298 für 1 Fahrrad auf Dachträger	CHF	206
1629425880	Fahrradträger Thule Coach 274 für 2 Fahrräder auf Anhängervorrichtung für ICE	CHF	732
1685578980	Anhängerkupplung mit abnehmbarem Kugelkopf V1*	CHF	559
9854740580	Dachbox Voyager 340 L	CHF	382
9854740680	Dachbox Polaire Voyager 430 Liter	CHF	452
9849300680	Tasche zum Aufbewahren des Ladekabels (6 m) für Hybrid- oder Elektrofahrzeuge	CHF	56
9858802280	Thule Ski- und Snowboardträger «SnowPack 7324», für 4 Paar Ski	CHF	206
9858802680	Thule Ski- und Snowboardträger «SnowPack 7326», für 6 Paar Ski	CHF	271
9858801880	Thule Fahrradträger «FreeRide 532»	CHF	121
1623908480	Sicherheitspaket (Verbandskasten + Warndreieck + 2 Sicherheitswesten + ein Paar Handschuhe + Leuchtstab + Windschutzscheibenzertrümmerer / Gurtschneider + Signallampe) - Mit Peugeot-Logo	CHF	75
1617925480	Sicherheitsweste ERWACHSENE – EINHEITSGRÖSSE	CHF	6
1612619680	Sicherheitsweste KINDER 3-6 JAHRE (42 CM)	CHF	6
1612619780	Sicherheitsweste KINDER 7-12 JAHRE (52 CM)	CHF	6
1637770180	Gurtschneider und Scheibenzertrümmerer	CHF	25
1675951080	Feuerlöscher 1 kg - Pulverfeuerlöscher mit Gurt	CHF	38
1614448780	Tragbare Licht- und Signallampe	CHF	30
1617925380	Warndreieck	CHF	10
1611561780	Safety Kit (Erste-Hilfe-Kid + Warndreieck + 2 Sicherheitswesten + ein Paar Handschuhe + Leuchtstab) mit Peugeot-Logo	CHF	53
1617925580	Set mit Sicherheitsweste und Warndreieck	CHF	13
1631686980	Verbandskasten mit Peugeot-Logo	CHF	20
9851091880	Reifenreparaturset	CHF	67

Für weiteres Zubehör wenden Sie sich bitte an Ihren Peugeot Partner oder besuchen Sie uns auf <https://accessories.peugeot.com/de-CH/peugeot>

* Bitte prüfen Sie die korrekte Variante bei Ihrem Peugeot Partner

ZUBEHÖR UND SERVICEVERTRÄGE

Empfohlene Preise inkl. MwSt.

Garantie Plus (Verlängerung Werksgarantie)	Rifter
4 Jahre / 100000 km	CHF 435
5 Jahre / 100000 km	CHF 567

Service Plus (Verlängerung Werksgarantie & Servicearbeiten)	Rifter
3 Jahre / 100000 km	CHF 3'375
4 Jahre / 100000 km	CHF 3'485

Swiss Pack Plus (Verlängerung Werksgarantie & Servicearbeiten & Verschleissteile)	Rifter
3 Jahre / 100000 km	CHF 5'032
4 Jahre / 100000 km	CHF 5'301

CARE-Programm für BEV-Fahrzeuge

Die PEUGEOT CARE Garantie erweitert die Herstellergarantie (3 Jahre/100'000 km) kostenlos bei lückenloser Durchführung der Wartungen gemäss Wartungsplan bis zu 8 Jahren oder 160'000 km, je nachdem, was zuerst eintritt. Gültig für alle ab dem 16.09.2025 in der Schweiz neu verkauften vollelektrischen PEUGEOT Personen- und Nutzfahrzeuge (BEV) mit Wartungsnachweis gemäss den Vorgaben des offiziellen PEUGEOT Händlernetzes. Die vollständigen Bedingungen finden Sie in den PEUGEOT CARE Garantie AGB auf www.peugeot.ch.

AUSSTATTUNGSDetails



PEUGEOT i-Connect® Advanced

PEUGEOT i-Connect® Advanced¹⁾ bietet ein umfassendes technologisches Erlebnis mit der vernetzten Navigation von TomTom®. Die EV-Routing-Funktion berechnet und aktualisiert die beste Route, indem sie den Bedarf und die Zeit zum Aufladen anhand verschiedener Kriterien (Entfernung, Ladezustand der Batterie, Verbrauch usw.) analysiert. Für eine optimale Lesbarkeit wird die Karte auf dem gesamten 10-Zoll-HD-Touchscreen angezeigt. Kartenupdates erfolgen „live“ (over the air). „OK PEUGEOT“ eine Spracherkennungssteuerung in natürlicher Sprache, verbessert die Sicherheit und den Komfort des Benutzers und ermöglicht den Zugriff auf alle Funktionen.



Grip Control inklusive Bergabfahrlilfe⁴⁾

Mit der Grip-Control-Funktion genießen Sie noch mehr Bewegungsfreiheit. Das Assistenzsystem mit verschiedenen Fahrmodi verbessert die Traktion und macht das Handling auf schwierigen Untergründen ganz einfach. Das System funktioniert bei Geschwindigkeiten von unter 30 km/h und einem Gefälle von mindestens 5 %. Die Bergabfahrlilfe reduziert die Rutsch- und Ausbruchsgefahr des Fahrzeugs beim Herunterfahren von Straßen mit starkem Gefälle.



Kabelloses Mirror Screen

Erleben Sie den Komfort der nahtlosen Integration Ihres Smartphones in Ihr Fahrzeug durch kabelloses Mirror Screen²⁾. Übertragen Sie multimediale Inhalte und Apps eines kompatiblen Smartphones direkt auf den Touchscreen Ihres Fahrzeugs und bedienen Sie diese Funktionen und Apps mühelos direkt vom Display aus. Mit Android Auto™ können Sie kompatible Android-Smartphones verbinden, während CarPlay™ speziell für iPhone-Modelle von Apple entwickelt wurde. Egal welches Betriebssystem Sie bevorzugen, genießen Sie eine intuitive und sichere Nutzung Ihrer Lieblingsanwendungen während der Fahrt.



PEUGEOT i-Cockpit®

Das PEUGEOT i-Cockpit® ermöglicht Ihnen ein reaktionsschnelles und intuitives Fahrerlebnis durch das kompakte sowie beheizbare Multifunktions-Lederlenkrad mit integrierten Bedientasten, Sprachsteuerung, einem digitalen 10"-Kombiinstrument mit einer optimierten und individuell anpassbaren Anzeige der wichtigsten Informationen wie Navigationssystem sowie Energieverbrauch und Laden und einem zentralen multifunktionalen 10"-HD-Touchscreen zur Steuerung des Audiosystems und der Navigation.



Automatischer Geschwindigkeitsregler ACC mit STOP & GO-Funktion, inklusive Spurpositionierungsassist³⁾

Mit diesen Fahrerassistenzsystemen können Sie das Fahren autonom steuern. Mit dem Spurpositionierungsassistenten und dem automatischen Geschwindigkeitsregler ACC inklusive STOP & GO-Funktion passt das Fahrzeug die Geschwindigkeit automatisch an die des vorausfahrenden Fahrzeugs an und hält so den Sicherheitsabstand ein.



Connect-Paket Plus⁵⁾

Dank den Manövrierhilfen im optionalen Connect-Paket Plus genießen Sie noch mehr Freiheit und Fahrspass. Mit der Rückfahrkamera mit 180°-Umgebungsansicht, der Einparkhilfe vorn und hinten und dem Toterwinkelassistent sind Sie für jede Fahrsituation bestens gerüstet. Darüber hinaus verfügt das Paket über das PEUGEOT i-Connect® Advanced.

1) Bestandteil der Pakete Techno und Connect Plus.

2) Weitere Informationen finden Sie unter den folgenden Links: <https://apple.com/de/ios/carplay/> oder https://android.com/intl/de_de/aut/. Aus Sicherheitsgründen sind nicht alle Apps und Funktionen während der Fahrt verfügbar.

3) Serie bei GT.


4) Bestandteil des Pakets Techno Plus bei GT.

5) Optional für GT erhältlich.

AUSSTATTUNGSDetails



Mehr denn je der Innovation für seine Kunden verpflichtet, führt PEUGEOT die generative künstliche Intelligenz ChatGPT in seinen Modellen ein. Die künstliche Intelligenz ChatGPT – Chat Generative Pre-trained Transformer – ist eine von OpenAI entwickelte Spitzentechnologie. Diese Technologie hat sich aus einer grossen Datenbank (bis 2021) gespeist, um ihren Nutzern präzise und prägnante Antworten zu liefern. Die Interaktion mit ChatGPT, die in den Bildschirm des PEUGEOT i-Cockpit integriert ist, erfolgt auf einfache und natürliche Weise über den bordeigenen Sprachassistenten. Es genügt, „OK PEUGEOT“ zu sagen, eine Frage zu stellen und ChatGPT tritt in Aktion.



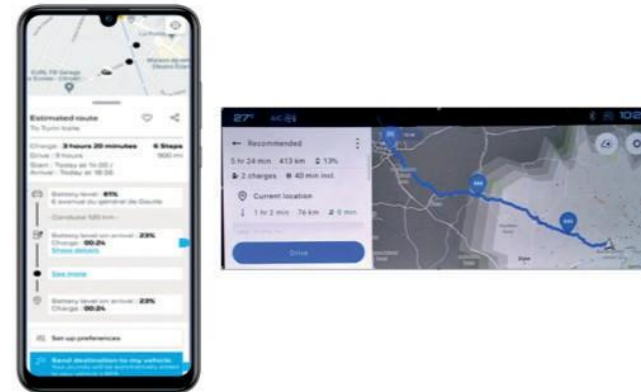
Es war noch nie so einfach, über aktuelle Karten zu verfügen, da diese Funktion Ihre Karten über die Konnektivität automatisch aktualisiert. Viele Informationen über Ihre Reise ändern sich kontinuierlich, wie Strassen, Autobahnabschnitte, Kreisverkehre, Strassennamen, Einbahnstrassen – MOTA sorgt dafür, dass Sie immer den optimalen Weg zu Ihrem Ziel finden. Das Navigationssystem erkennt das Gebiet, in dem Sie normalerweise fahren, und hält die lokale Karte automatisch auf dem neuesten Stand, ohne dass Sie etwas dafür tun müssen. Wenn Sie in anderen Gebieten als dem üblichen fahren, aktualisiert das Radio auch automatisch die Transit- und Zielgebiete. Die Karten werden einmal im Monat aktualisiert.



E-ROUTES durch F2M Charge

E-ROUTES ist eine externe Anwendung für Smartphones, die für Elektroautos bestimmt ist. Sie ermöglicht es, Fahrten zu planen und sich zum Zielort führen zu lassen, indem sie Haltestellen und Ladezeiten optimiert. Die Route wird in Echtzeit aktualisiert und richtet sich nach dem Ladezustand der Batterie, den Verkehrsbedingungen und anderen Fahrzeugparametern. Nachdem Sie Ihre Reise geplant haben, folgen Sie einfach der angezeigten Route auf Ihrem Smartphone oder auf dem zentralen Bildschirm des PEUGEOT E-RIFTER mit der Mirror-Screen-Funktion, die mit CarPlay und Android Auto kompatibel ist. Diese Funktion ist für Fahrzeuge ohne vernetzte Navigation geeignet.

1) Optional für GT erhältlich.



Trip Planner / EV-Routing

Beim PEUGEOT E-RIFTER berechnet und aktualisiert das in das Navigationssystem integrierte EV-Routing die beste Route, indem es den Ladebedarf und die Ladezeiten anhand verschiedener Kriterien analysiert (Entfernung, Ladezustand der Batterie, Stromverbrauch usw.). Es ermöglicht die Anzeige von Lade-PoLs und liefert eine Route unter Berücksichtigung der effizientesten Stopps, um die Ladezeit zu minimieren. Der Trip Planner von MyPeugeot App ermöglicht es Ihnen auch, eine Reise zu planen und sie Over The Air an das bordeigene Navigationssystem zu senden.

TECHNISCHE DATEN

	DIESELMOTOREN		
	L1 Diesel 130 EAT8 STOP & START	L2 Diesel 130 EAT8 STOP & START	
Sitzplätze	5-Sitzer	5-Sitzer	7-Sitzer
MOTOREN			
Hubraum (cm³)	1'499	1'499	1'499
Anzahl Zylinder / Anordnung	4 in Reihe	4 in Reihe	4 in Reihe
Anzahl Ventile je Zylinder	4	4	4
Typ des Einspritzsystems	Direkt	Direkt	Direkt
Leistung in kW (PS) bei U/min	96 (130) bei 3'750	96 (130) bei 3'750	96 (130) bei 3'750
Maximales Drehmoment in Nm bei U/min	300 bei 1'750	300 bei 1'750	300 bei 1'750
Abgasnorm	Euro 6	Euro 6	Euro 6
Typengenehmigungsnummern	1PL759	1PL760	1PL761
GETRIEBE			
Typ	8-Stufen-Automatikgetriebe	8-Stufen-Automatikgetriebe	8-Stufen-Automatikgetriebe
Anzahl Gänge	8	8	8
GEWICHT & MASEN			
Leergewicht min. (kg) (inkl. Fahrer 75 kg)	1'583	1'651	1'694
Zuladung min. in kg	517	524	631
Zulässiges Gesamtgewicht in kg	2'100	2'175	2'325
Zulässiges Zugesamtgewicht (kg)	3'400	3'400	3'375
Anhängelast ungebremst in kg	750	750	750
Anhängelast gebremst (12% Gefälle in kg)	1'300	1'225	1'050
Kraftstofftankvolumen in (l)	50-61	50-61	50-61
LEISTUNGEN			
Höchstgeschwindigkeit in km/h	186	186	185
Beschleunigung von 0–100 km/h in sec.	12,9	13,3	13,8
Wendekreis in m (Bordstein zu Bordstein)	10,8	11,5	11,5
1 000 m aus dem Stand (s)	34,1	34,5	35,0
80 auf 120 km/h in Drive (s)	8,1	8,4	9,1
VERBRAUCH & EMISSIONEN (WLTP)			
Kraftstoffverbrauch kombiniert in l/100 km (WLTP) ⁴⁾	6.5	6.5	6.5
CO ₂ -Emissionen kombiniert in g/km (WLTP) ⁴⁾	170	170	170
CO ₂ -Emissionen Treibstoff (g/km)	28	28	28
Energieeffizienz-Kategorie	F	F	F

Provisorischer Zielwert nach dem neuen WLTP-Testzyklus : 93.6 g CO2/km0.

Durchschnitt aller erstmals immatrikulierten Personenwagen: 113 g CO2/km. Energiekategorie gültig für eine Immatrikulation vor dem 31. Dezember des laufenden Jahres.

Die angegebenen Kraftstoffverbrauchs- und CO₂-Emissionswerte entsprechen der WLTP-Genehmigung (EU-Verordnung 2017/948). Ab dem 1. September 2018 werden neue Fahrzeuge auf der Grundlage des Worldwide Harmonised Light Vehicle Test Procedure (WLTP), einem neuen und realistischeren Prüfverfahren zur Messung von Kraftstoffverbrauch und CO₂-Emissionen, typgenehmigt. Dieses WLTP-Verfahren ersetzt vollständig den Neuen Europäischen Fahrzyklus (NEFZ), der bisher das Prüfverfahren war. Da die Testbedingungen realistischer sind, sind der Kraftstoffverbrauch und die nach dem WLTP-Verfahren gemessenen CO₂-Emissionen in vielen Fällen höher als die nach dem NEFZ-Verfahren. Der Kraftstoffverbrauch und die CO₂-Emissionswerte können je nach Ausrüstung, Optionen und Reifentyp variieren. Erkundigen Sie sich bei Ihrer Verkaufsstelle nach weiteren Informationen. Weitere Informationen finden Sie auf www.peugeot.ch

Übersicht

Preise

Serien-
ausstattung

Farben, Felgen
und Polster

Optionen
Zubehör
Service

Ausstattungs-
details

Technische
Daten

Garantie
& Service

TECHNISCHE DATEN

DIESELMOTOREN

L1
Diesel 130 EAT8
STOP & START

L2
Diesel 130 EAT8
STOP & START

Sitzplätze

5-Sitzer

5-Sitzer

7-Sitzer

REIFEN

Art der Bereifung (serienmässig oder optional je nach Version)

215/60 R17 (A)

215/65 R16 (A)
215/60 R17 (A) (bei GT)

215/65 R16 (A)
215/60 R17 (A) (bei GT)

Reserverad

Serienmässig : Notfallsatz für Reifenpannen

BREMSEN & FEDERUNG

Bremsentyp vorn/hinten

Belüftete Bremsscheiben mit Schwimmsattel / Bremsscheiben

Federungstyp vorn

Pseudo-Mac-Pherson-Achse, Schraubenfedern und integrierte hydraulische Druckstossdämpfer

Federungstyp hinten

Achse mit verformbarem Querträger, hydraulische Druckstossdämpfer

Übersicht

Preise

Serien-
ausstattung

Farben, Felgen
und Polster

Optionen
Zubehör
Service

Ausstattungs-
details

Technische
Daten

Garantie
& Service

TECHNISCHE DATEN

	ELEKTROMOTOREN			
	L1 Elektromotor 136	L2 Elektromotor 136		
	5-Sitzer	5-Sitzer	7-Sitzer	
Sitzplätze				
ELEKTROMOTOREN				
Maximale Leistung in kW (PS) bei U/min	100 (136) bei 5500	100 (136) bei 5500	100 (136) bei 5500	
Maximales Drehmoment in Nm	260	260	260	
Typengenehmigungsnummern	1PL569	1PL570	1PL571	
Abgasnorm	EURO 6	EURO 6	EURO 6	
GETRIEBE				
Typ	Automatik-Elektroantrieb mit fester Getriebeübersetzung			
BATTERIE & LADESYSYSTEM				
Batterietyp	Lithium-Ionen			
Akkukapazität (kWh)	50			
Gesamtspannung (V)	400			
Ladedauer AC, 11-kW-Ladestation/-Wallbox, 3-phasig (0–100 %)³)	ca. 5 h			
Ladedauer bei Dreiphasenwechselstrom 1,8-kW (6A)-Haushaltssteckdose (0–100%)	ca. 40 h			
Ladedauer DC, 100-kW-Schnellladestation (0–80 %)³)	ca. 30 min			
GEWICHT & MASSEN				
Leergewicht min. (kg) (inkl. Fahrer 75 kg)	1.830	1.901	1.941	
Zuladung min. in kg	530	489	509	
Zulässiges Gesamtgewicht in kg	2.360	2.390	2.450	
Zulässiges Gesamtgewicht des Zuges in kg	3.110	3.140	2.450	
Anhängelast ungebremst in kg	750	750	–	
Anhängelast gebremst (12% Gefälle in kg)	750	750	–	
LEISTUNGEN				
Höchstgeschwindigkeit in km/h	135	135	135	
Beschleunigung von 0–100 km/h in sec.	11,3	11,3	11,3	
Wendekreis in m (Bordstein zu Bordstein)	10,8	11,5	11,5	
Elektrische Reichweite Minimum-Maximum im kombinierten Zyklus (km)⁴)	289-354	289-354	289-354	
VERBRAUCH & EMISSIONEN (WLTP)				
Energieverbrauch in kWh/100 km (WLTP)⁴)	21,7	21,7	21,7	
CO ₂ -Emissionen in g/km (WLTP)⁴)	0	0	0	
CO ₂ -Emissionen Treibstoff (g/km)	24	24	24	
Energieeffizienz-Kategorie	C	C	C	

(1) Die tatsächliche Reichweite kann unter Alltagsbedingungen abweichen und ist von verschiedenen Faktoren abhängig, insbesondere von persönlicher Fahrweise, Streckenbeschaffenheit, Aussentemperatur, Nutzung von Heizung und Klimaanlage sowie thermischer Vorkonditionierung.

Provisorischer Zielwert nach dem neuen WLTP-Testzyklus : 93,6 g CO₂/km. Durchschnitt aller erstmals immatrikulierten Personenkraftwagen: 113 g CO₂/km. Energiekategorie gültig für eine Immatrikulation vor dem 31. Dezember des laufenden Jahres. Die angegebenen Kraftstoffverbrauchs- und CO₂-Emissionswerte entsprechen der WLTP-Genehmigung (EU-Verordnung 2017/948). Ab dem 1. September 2018 werden neue Fahrzeuge auf der Grundlage des Worldwide Harmonised Light Vehicle Test Procedure (WLTP), einem neuen und realistischeren Prüfverfahren zur Messung von Kraftstoffverbrauch und CO₂-Emissionen, typgenehmigt. Dieses WLTP-Verfahren ersetzt vollständig den Neuen Europäischen Fahrzyklus (NEFZ), der bisher das Prüfverfahren war. Da die Testbedingungen realistischer sind, sind der Kraftstoffverbrauch und die nach dem WLTP-Verfahren gemessenen CO₂-Emissionen in vielen Fällen höher als die nach dem NEFZ-Verfahren. Der Kraftstoffverbrauch und die CO₂ Emissionswerte können je nach Ausrüstung, Optionen und Reifentyp variieren. Erkundigen Sie sich bei Ihrer Verkaufsstelle nach weiteren Informationen. Weitere Informationen finden Sie auf www.peugeot.ch

Übersicht

Preise

Serien-
ausstattungFarben, Felgen
und PolsterOptionen
Zubehör
ServiceAusstattungs-
detailsTechnische
DatenGarantie
& Service

TECHNISCHE DATEN

ELEKTROMOTOREN

L1
Elektromotor 136

L2
Elektromotor 136

Sitzplätze

5-Sitzer

5-Sitzer

7-Sitzer

REIFEN

Art der Bereifung (serienmässig oder optional je nach Version)

215/60 R17 (A)

215/65 R16 (A)
215/60 R17 (A) (bei GT)

215/65 R16 (A)
215/60 R17 (A) (bei GT)

Reserverad

Serienmässig : Notfallsatz für Reifenpannen

BREMSEN & FEDERUNG

Bremsentyp vorn/hinten

Belüftete Bremsscheiben mit Schwimmsattel / Bremsscheiben

Federungstyp vorn

Pseudo-Mac-Pherson-Achse, Schraubenfedern und integrierte hydraulische Druckstossdämpfer

Federungstyp hinten

Achse mit verformbarem Querträger, hydraulische Druckstossdämpfer

ABMESSUNGEN (mm)

AUSSEN- UND INNENRÄUME

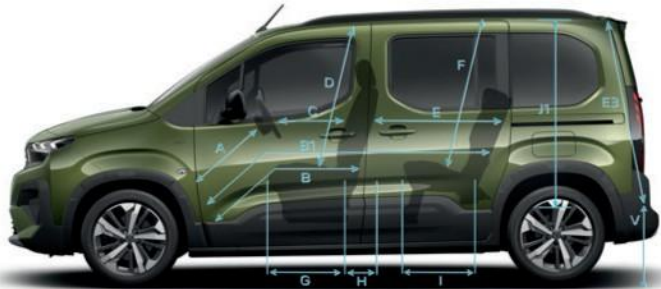


(1) L1
(2) L2

ABMESSUNGEN (mm)

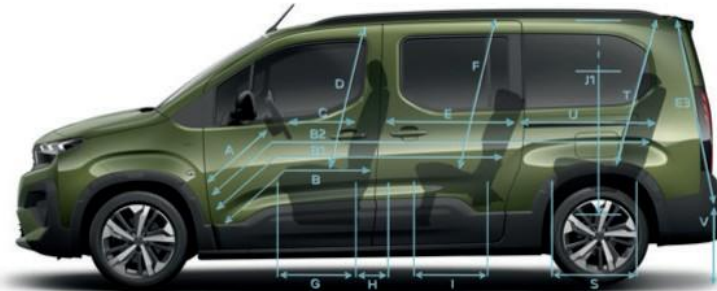
AUSSEN- UND INNENRÄUME

L1



	(mm)
A	777
B	799
B1	1676
C	555
D	983/1008
E	877
E3	1106
F	1002/942
G	420
H	240
I	421
J	1000
J1	1200 ¹⁾
K	1473
L	1508
M	1509
N	1465
O	1149
P	3300
Q	1200
R	1195
S	436

L2



	(mm)
A	777
B	799
B1	1676
B2	2632
C	555
D	983
E	877
E3	1106
F	1002
G	420
H	240
I	421
J	1350
J1	598/1200
K	1473
L	1508
M	1509
N	1465
O	1163
P	3500
Q	1198
R	1195
S	436
T	917
U	956
V	620

1) Mit dem Multifunktionsdach Zenith®.

KOFFERRAUMVOLUMEN¹⁾

5-Sitzer



5-Sitzer
Sitzplätze in Reihe 2 umklappbar





5-Sitzer
Sitzplätze in Reihe 2 sowie
Beifahrersitz umgeklappt



7-Sitzer



 Volumen gemessen bis Innendachhöhe (dm³)
 Volumen gemessen bis Oberkante Rückenlehne (dm³)
 * VDA-Norm in Litern (l).

1) Die Angaben sind Ca.-Werte.

PEUGEOT IST FÜR SIE DA

UM BERUHIGT FAHREN ZU KÖNNEN



Garantie

12 Jahre Korrosionsschutzgarantie

Auf Diesel:

3 Jahre / 100'000 km Garantie auf Teile ⁽¹⁾⁽²⁾, Arbeit und Lackierung

Auf Elektro: CARE Programm (siehe Seite 20)

Garantie auf die Batterie für 8 Jahre / 160'000 Km, für 70% der Ladekapazität⁽²⁾ (für Elektro)

Peugeot Assistenz

Kostenlose Assistenz für:

- 3 Jahre/100'000 km⁽²⁾

Europaweiter Notdienst und sofort Versorgung
24 Stunden am Tag, 7 Tage die Woche.

Kostenlose Nummer: 0800 55 50 05

(1) Ohne Verschleisssteile

(2) Je nachdem, welche Bedingung zuerst eintritt.

UM IHR LEBEN ZU ERLEICHTERN



Kostenloses Update der Navigation

Neue Aktualisierungen der Navigationskarten werden kostenlos unter www.peugeot.ch zur Verfügung gestellt.

[Konfigurieren Sie Ihren Servicevertrag hier!](#)

UM MIT DER MARKE VERBUNDEN ZU BLEIBEN

MYPEUGEOT

Finden Sie Ihren persönlichen **MYPEUGEOT** Bereich auf Ihrem Smartphone, um Ihre Verträge einzusehen, Ihren Wartungsplan zu verfolgen und von zahlreichen Vorteilen zu profitieren.



MYPEUGEOT
herunterladen
durch Scannen dieses QR-Codes





KONFIGURIEREN &
LEASEN