



NUOVO PEUGEOT 5008

Prezzi, attrezzature e specifiche tecniche

Aprile 2026



GAMMA



ALLURE

Proiettori Peugeot LED Technology, luci diurne a 3 artigli a LED

Luci posteriori a 3 artigli a LED

PEUGEOT i-Cockpit® panoramico con doppio schermo HD flottante (2 x 10")

PEUGEOT i-Connect® : radio DAB, Bluetooth® (connessione a 2 telefoni), Mirror Screen senza fili (Apple CarPlay™ / Android Auto™)

VisioPark 1 : telecamera posteriore HD & assistenza grafico e sonore al parcheggio posteriore

Accesso e avviamento a mani libere Proximity

Climatizzazione automatico bi-zona

Panca scorrevole in seconda fila con 3 schienali reclinabili singolarmente e funzione Easy Access per accedere ai 2 sedili della terza fila

Specchietti retrovisori esterni regolabili elettricamente e riscaldati, ripiegabili elettricamente con luce di benvenuto

Sedile anteriore riscaldabili

Su Hybrid: cerchi in lega da 18" (fino alla produzione 12.2025 inclusa) / cerchi in lega diamantati da 19" (da produzione 01.2026)

[Cerchi in lega da 19" diamantati \(su Plug-in Hybrid e elettrico\)](#)

[Cavo elettrico modalità 3, trifase \(su elettrico\)](#)

[Carica batterie di bordo trifase da 11 kW \(su elettrico\)](#)

[Cavo elettrico modalità 2, 10 A / 2,3 kW \(su Plug-In Hybrid\)](#)

[Carica batterie di bordo da 3,7 kW \(su Plug-In Hybrid\)](#)

[Pompa di calore \(su elettrico\)](#)



ALLURE PREMIUM

Equipaggiamento in aggiunta ad ALLURE

Pacchetto Panoramic Navigation :

PEUGEOT i-Cockpit® panoramico con schermo HD da 21" curvo e flottante e PEUGEOT i-Toggles virtuali con 10 scorciatoie personalizzabili

PEUGEOT i-Connect Advanced : Navigazione 3D connessa, riconoscimento vocale in linguaggio naturale, 3 prese USB : 1 presa USB-C (Data & ricarica) davanti, 2 prese USB-C (ricarica) sul retro

Ricarica smartphone senza fili (15 W)

GAMMA**GT**

Equipaggiamento in aggiunta ad ALLURE

Proiettori PEUGEOT PIXEL LED con luci diurne a 3 artigli a LED

Luci posteriori a 3 artigli a LED 3D

PEUGEOT i-Cockpit® panoramico con schermo HD da 21" curvo e flottante

Illuminazione ambientale indiretta, diurna e notturna, sulla plancia, sui pannelli delle porte anteriori e sotto lo schermo panoramico da 21", associata alle modalità di guida, personalizzabile in 8 colori

PEUGEOT i-Connect® Advanced

Navigazione 3D connessa

[Funzione EV routing con pianificazione della ricarica \(su elettrico\)](#)

Peugeot i-Toggles virtuali con 10 scorciatoie personalizzabili

Drive Assist: regolatore di velocità adattivo con funzione Stop & Go

Assistenza grafico e sonore al parcheggio anteriore

Commutazione automatica a adattiva degli abbaglianti

Portellone bagagliaio motorizzato a mani libere

Tende parasole integrate nelle porte posteriori

Volante riscaldato

Cerchi in lega da 19" diamantati (su Hybrid)⁽¹⁾

[Cerchi in lega da 20" diamantati \(su Elettrico 325 Dual Motor 325 AWD\)](#)

[Hill Assist Descent Control \(su Elettrico 325 Dual Motor 325 AWD\)](#)

Barre longitudinali sul tetto Nero lucido

Climatizzazione automatico tri-zona

**GT EXCLUSIVE**

Equipaggiamento in aggiunta ad GT

Tetto e spoiler posteriore Black Diamond

Kit di riparazione pneumatici

Interno Alcantara® Executive:

Rivestimento in Alcantara® REFLECTION gofrato, accompagnato da similpelle Isabella, sciarpa in tessuto screziato RIMINI, cuciture Iced Clay

Sedile del conducente e del passeggero anteriore regolabili elettricamente certificati AGR, regolazione manuale della lunghezza del sedile, supporto laterale adattivo, regolazione lombare pneumatica, funzione di memoria del conducente

Sedile del conducente e del passeggero anteriore massaggiati

Sedili laterali riscaldati nella fila 2

Pacchetto 360° Vision & Drive Assist Plus:

VisioPark 360°

Specchietti retrovisori esterni, regolabili e ripiegabili elettricamente, riscaldati, con illuminazione delle soglie e indicizzazione della retromarcia con funzione di memoria

Drive Assist Plus 2.0 (guida semi-autonoma)

Rilevamento del traffico posteriore:

Allarme perimetrale, volumetrico e antisollevamento

Superbloccaggio delle finestre

Ricarica smartphone senza fili (15 W)

(1) A partire dalla produzione 01.2026, i cerchi in lega da 19" diamantati saranno di serie a partire dall'allestimento ALLURE.

TARIFFE

Prezzi consigliati – 8,1% IVA inclusa

CONFIGURARE ONLINE

CO ₂ (g/km) ⁽¹⁾	Categoria di efficienza energetica	ALLURE	ALLURE PREMIUM	GT	GT EXCLUSIVE
--	---	--------	-------------------	----	--------------

ELETTRICO

Elettrico da 325 cv Dual Motor AWD	0	C	CHF 50'300 1PPFSZRG11C0A0D2 / 643925	CHF 42'690 ⁽⁴⁾ 1PPFSZRG1100A0D2 / 644147	CHF 54'500 1PPFSZTG11C0A0D2 / 643930	CHF 56'900 1PPFSZTG11C05ND2 / 643949
Elettrico da 230 cv Long Range ⁽²⁾	0	D	CHF 53'300 1PPFSZRZDFC0A0D2 / 643928	-	CHF 57'500 1PPFSZTZDFC0A0D2 / 643933	CHF 59'900 1PPFSZTZDFC05ND2 / 643952
Elettrico da 210 cv	0	C	CHF 48'000 1PPFSZRFAFC0A0D2 / 643924	-	CHF 52'200 1PPFSZTFAFC0A0D2 / 643929	CHF 54'600 1PPFSZTFAFC05ND2 / 643948

PLUG-IN HYBRID

Plug-in Hybrid 225 PS e-DCS7	78	F	CHF 45'800 1PPFSZRQ97C0A0D2 / 643927	-	CHF 50'000 1PPFSZTQ97C0A0D2 / 643932	CHF 52'400 1PPFSZTQ97C05ND2 / 643951
------------------------------	----	---	---	---	---	---

HYBRID

Hybrid 145* e-DCS6	141	E	CHF 42'350 1PPFSZRJH7C0A0D2 / 643926	CHF 37'150 ⁽³⁾ 1PPFSZRJH700A0D2 / 643953	CHF 46'400 1PPFSZTJH7C0A0D2 / 643931	CHF 48'800 1PPFSZTJH7C05ND2 / 643950
--------------------	-----	---	---	--	---	---

(1) Emissioni di CO₂ del ciclo combinato WLTP. Le emissioni di CO₂ del veicolo dipendono dalla versione scelta e dagli optional montati sul veicolo.

I emissioni di CO₂ indicati sono conformi all'omologazione WLTP (Regolamento UE 2017/948). A partire dal 1° settembre 2018, i veicoli nuovi sono testati sulla base della procedura di prova armonizzata a livello mondiale per i veicoli leggeri (WLTP), che è una nuova procedura più realistica che permette di misurare il consumo di carburante e le emissioni di CO₂. La procedura WLTP sostituisce completamente il nuovo ciclo europeo di guida (NEDC), che era la procedura di prova utilizzata precedentemente. Dal momento che le condizioni di prova sono più realistiche, i consumi di carburante e le emissioni di CO₂ misurate secondo la procedura WLTP sono, in numerosi casi, più elevati rispetto a quelli misurati secondo la procedura NEDC. I valori di consumo di carburante e di emissione di CO₂ possono variare in funzione degli equipaggiamenti, delle opzioni e della tipologia di pneumatici. Il vostro concessionario è a vostra disposizione per maggiori chiarimenti. Maggiori informazioni sul sito web www.peugeot.ch

(2) Consegna prevista per le versioni elettriche da 230 cv Long Range: autunno 2026.

(3) Versione a prezzo netto. Peugeot New 5008 Allure Premium Hybrid 145 e-DCS6: prezzo base della versione Allure Hybrid 145 e-DCS6 di riferimento CHF 42'350 + equipaggiamento aggiuntivo Allure Premium CHF 900 + estensione di garanzia CHF 1'808 = CHF 45'058 / Equipaggiamento aggiuntivo CHF 900, estensione di garanzia offerta CHF 1'808, sconto CHF 5'200 = prezzo netto Allure Premium Hybrid 145 e-DCS6 CHF 37'150.-

(4) Versione a prezzo netto. Peugeot 5008 Allure Premium Elettrico 325 cv Dual Motor AWD: prezzo base della versione Allure Elettrico 325 cv Dual Motor AWD di riferimento CHF 50'300 + equipaggiamento aggiuntivo Allure Premium CHF 900 = CHF 51'200 / Equipaggiamento aggiuntivo CHF 900, sconto CHF 6'710 = prezzo netto Allure Premium Elettrico 325 cv Dual Motor AWD CHF 42'690.-

* Potenza combinata del motore a combustione interna (100 kW) e del motore elettrico (21 kW).

Prezzi consigliati IVA inclusa: soggetti a variazioni. Si prega di consultare il punto di vendita per informazioni sui prezzi in vigore e sull'offerta disponibile al momento dell'acquisto. I prezzi pubblici consigliati si intendono in franchi svizzeri (CHF), IVA 8,1% inclusa.

EQUIPPAGIAMENTI DI SERIE ALLURE

SICUREZZA

6 airbag

Frontali : conducente, passeggero anteriore (autoadattive e disattivabile con il tasto)

Laterali conducente e passeggero anteriore (torace e bacino)

A tendina per i posti anteriori e posteriori (testa e torace)

ESP con assistenza alla partenza in salita e rilevamento indiretto perdita di pressione pneumatici

Attacchi ISOFIX e Top Tether nei posti laterali della fila 2

Freno di stazionamento elettrico

Proiettori Peugeot LED Technology, luci diurne a 3 artigli a LED


Luci posteriori a 3 artigli a LED

ASSISTENZA ALLA GUIDA & ALLA MANOVRA

Pacchetto Safety Plus

- Regolatore / limitatore di velocità
- Frenata automatica di emergenza con avviso rischio di collisione, controllato da telecamera e radar
- Avviso attivo di attraversamento involontario della corsia e del ciglio della strada
- Riconoscimento esteso della segnaletica stradale e raccomandazione del limite di velocità
- Avviso di attenzione conducente

VisioPark 1 : telecamera posteriore HD & assistenza grafico e sonoro al parcheggio posteriore



EQUIPPAGIAMENTI DI SERIE ALLURE

ESTETICA ESTERNA

Elementi di stile

- Fascia in Nero laccato tra i proiettori con logo '5008'
- Griglia in tinta carrozzeria, palette laterali in Nero laccato, decorazioni inferiori in Grigio Meteor, gonna inferiore in Nero granulato
- Finestrini posteriori, quarti posteriori e lunotto oscurati
- Profili cristalli laterali mascherati
- Passaruota e protezioni inferiori delle porte in Nero granulato
- Fascia in Nero laccato tra i fari posteriori con scritta "PEUGEOT"
- Paraurti posteriore con decoro Grigio Meteor e gonna inferiore del paraurti posteriore in Nero granulato
- Spoiler posteriore in tinta carrozzeria
- Monogrammi anteriori: stemma PEUGEOT e '5008'
- Monogrammi posteriori: '5008' e 'Hybrid' (su Hybrid)

CERCHI & RUOTE

Su Hybrid:

- Cerchi in lega da 18" BASEL ⁽¹⁾
- Cerchi in lega da 19" diamantati BREDA ⁽²⁾

(1) Fino alla produzione 12.2025 inclusa

(2) Da produzione 01.2026



EQUIPPAGIAMENTI DI SERIE ALLURE

ESTETICA INTERNA

PEUGEOT i-Cockpit® panoramico con doppio schermo HD flottante (2 x 10")

Elementi di stile

- Cruscotto schiumato con decoro in tessuto screziato RIMINI e alcova in Graphène, parte anteriore e bocchette d'aerazione in Nero laccato con decoro Grigio Stène
- Pannelli delle porte con decoro in tessuto screziato RIMINI, alcova in Graphène e finiture Grigio Stène, braccioli in similpelle Isabella, impunture Quartz davanti
- Console centrale con decoro in tessuto screziato RIMINI, parte anteriore in Nero laccato e finiture Grigio Stène, bracciolo in tessuto screziato RIMINI

Volante compatto in crosta di pelle con comandi integrati in Nero laccato, decori Grigio Stène

Abitacolo e cielo Nero

COMFORT

Accesso e accensione senza chiave Proximity

2 telecomandi a 3 pulsanti (blocco, bagagliaio, sblocco)

Climatizzazione automatico bi-zona

Accensione automatica dei proiettori

Illuminazione interna

- Plafoniera anteriore e luci di lettura posteriori a LED
- Vano portaoggetti e console illuminati a LED
- Illuminazione a LED dei vani piedi anteriori

Tergicristallo anteriore con sensore pioggia

Alzacristalli anteriori e posteriori elettrici, sequenziali, con antischiacciamento

Parabrezza acustico di vetro stratificato

4 impugnature a scomparsa

Specchietti retrovisori esterni regolabili elettricamente e riscaldati, ripiegabili elettricamente con luce di benvenuto

Specchietto retrovisore interno elettrocromico



EQUIPPAGIAMENTI DI SERIE ALLURE

RIVESTIMENTO & SEDILI

Sedile conducente riscaldabile, certificato AGR⁽¹⁾ con regolazione manuale della lunghezza e dell'altezza della seduta, regolazione elettrica dell'inclinazione della seduta, regolazione pneumatica del supporto lombare

Sedile passeggero anteriore riscaldabile con regolazione manuale dell'altezza della seduta

Sedile a panca scorrevole 60/40 con schienali reclinabili e abbattibili 40/20/40, con funzione Easy Access per i sedili della terza fila

Panca a 2 posti in terza fila con schienali abbattibili 50/50

Rivestimento in tessuto goffrato CRISPY, accompagnamento da similpelle Isabella, sciarpa in tessuto screziato RIMINI, cuciture Quartz

MULTIMEDIA & NAVIGAZIONE

PEUGEOT i-Connect®

- Radio DAB, Bluetooth® (connessione a 2 telefoni), Mirror Screen senza fili (Apple CarPlay™ / Android Auto™)
- Peugeot Connect SOS & Assistenza
- 1 presa USB-C (data & ricarica)
- Connect One (abbonamento di 10 anni incluso)
 - Funzioni principali a bordo (updates Over The Air, geolocalizzazione)
 - Servizi di sicurezza (chiamata d'emergenza, Peugeot Assistenza)
 - Servizi di manutenzione (telemantenzione, guida dell'utente digitale)
 - [Su elettrico: ricarica pubblica, e-ROUTES by Free2move charge](#)
- Connect Plus (abbonamento di 6 mesi incluso)
 - Servizi di sicurezza: allarme connesso (se il veicolo è dotato di allarme)
 - Servizi a distanza (E-Remote Control, Remote Control, Find My Car, My Trip Report, Peugeot skill for Alexa)

6 altoparlanti: 2 tweeters e 2 woofers davanti, 2 altoparlanti a gamma completa sul retro

3 prese da 12 V ⁽¹⁾ (console centrale, parte posteriore della console centrale, nel bagagliaio) / **2 prese da 12 V ⁽²⁾** (console centrale, nel bagagliaio)

(1) Aktion Gesunder Rücken (associazione tedesca per la salute della schiena)

(2) Se il Pacchetto Panoramic Navigation non è parte della definizione. | (3) Se il Pacchetto Panoramic Navigation è parte della definizione.



EQUIPPAGIAMENTI DI SERIE ALLURE

SPECIFICO ELETTRICO

Cavo elettrico modalità 3 trifase da 22 kW

Carica batterie di bordo trifase da 11 kW trifase

Pompa di calore

Funzione di preriscaldamento della batteria di trazione

Monogramma posteriore 'E5008'

Monogramme posteriore « LONG RANGE » (sulla versione Long Range)

Cerchi in lega da 19" diamantati

LULEA Nero Orbital, vernice lucida

SPECIFICO PLUG-IN HYBRID

Cavo elettrico modalità 2 (10A / 2,3 kW)

Carica batterie di bordo 3,7 kW

Monogrammi posteriori: 'PEUGEOT', '5008' e 'Plug-in'

Cerchi in lega da 19" diamantati

LULEA Nero Orbital, vernice lucida



EQUIPPAGGIAMENTI DI SERIE ALLURE PREMIUM

Equipaggiamento in aggiunta all'allestimento ALLURE

Hybrid 145* e-DCS6⁽⁵⁾

Vantaggio cliente CHF 7'908.-

Equipaggiamento gratuito	CHF 900.-
Estensione di garanzia offerta	CHF 1'808.-
Sconto	CHF 5'200.-

GARANZIA 8 ANNI / 100'000 KM ⁽³⁾

Estensione di garanzia « Garantie Plus » 5 anni / 100'000 km ^{(3) (4)}

- Assistenza 24/7
- Per i difetti tecnici: copertura dei costi per la manodopera e materiali
- Estensione de la garanzia in tutta Europa

Elettrico 325 cv Dual Motor AWD⁽⁶⁾

Vantaggio cliente CHF 7'610.-

Equipaggiamento gratuito	CHF 900.-
Sconto	CHF 6'710.-

GARANZIA 8 ANNI / 160'000 KM

Estensione di garanzia del costruttore

- Peugeot Care (vedere pagina 23)

MULTIMEDIA & NAVIGAZIONE

Pacchetto Panoramic Navigation:

- PEUGEOT i-Cockpit® panoramico con schermo HD da 21" curvo e flottante e PEUGEOT i-Toggles virtuali con 10 scorciatoie personalizzabili
- PEUGEOT i-Connect Advanced :
 - Navigazione 3D connessa
 - 3 prese USB : 1 presa USB-C (Data & ricarica) davanti, 2 prese USB-C (ricarica) sul retro
- Ricarica smartphone senza fili (15 W) ⁽¹⁾
Connect Plus (abbonamento di 6 mesi incluso)



(1) Per sapere quali sono gli smartphone compatibili, consultate il vostro punto vendita. | (2) Disponibile in seguito. | (3) A seconda della condizione che si verifica per prima. | (4) In aggiunta alla garanzia costruttore (3 anni / 10000 km, a seconda della condizione che si verifica per prima).

(5) Versione a prezzo netto. Peugeot 5008 Allure Premium Hybrid 145 e-DCS6: prezzo base della versione Allure Hybrid 145 e-DCS6 di riferimento CHF 39'550 + equipaggiamento aggiuntivo Allure Premium CHF 900 + estensione di garanzia CHF 1'808 = CHF 42'258 / Equipaggiamento aggiuntivo CHF 900, estensione di garanzia offerta CHF 1'808, sconto CHF 5'200 = prezzo netto Allure Premium Hybrid 145 e-DCS6 CHF 34'350.-

(6) Versione a prezzo netto. Peugeot 5008 Allure Premium Elettrico 325 cv Dual Motor AWD: prezzo base della versione Allure Elettrico 325 cv Dual Motor AWD di riferimento CHF 50'300 + equipaggiamento aggiuntivo Allure Premium CHF 900 = CHF 51'200 / Equipaggiamento aggiuntivo CHF 900, sconto CHF 6'710 = prezzo netto Allure Premium Elettrico 325 cv Dual Motor AWD CHF 42'690.-

EQUIPPAGGIAMENTI DI SERIE GT

Equipaggiamento in aggiunta all'allestimento ALLURE

SICUREZZA

Proiettori PEUGEOT PIXEL LED con luci diurne a 3 artigli a LED

Luci adattive, abbaglianti automatici, abbaglianti con funzione antiabbagliamento e boost

Luci posteriori a 3 artigli a LED 3D

[Hill Assist Descent Control](#) (su elettrico 325 Dual Motor AWD)

ASSISTENZA ALLA GUIDA & ALLA MANOVRA

Drive Assist

Regolatore di velocità adattivo con funzione Stop & Go

Assistenza grafico e sonore al parcheggio anteriore

ESTETICA ESTERNA

Elementi di stile

- Stemma 'PEUGEOT' sui parafranghi anteriori
- [Gonne inferiori anteriore e posteriore, passaruota e protezioni inferiori delle porte in Nero laccato](#) (su elettrico)

Barre longitudinali sul tetto Nero lucido

[Monogramma posteriore 'DUAL MOTOR'](#) (su elettrico 325 Dual Motor AWD)

CERCHI & RUOTE

Cerchi in lega da 19" diamantati (su Hybrid)

BREDA Nero Orbital, vernice lucida

[Cerchi in lega da 20" diamantati](#) (su elettrico 325 Dual Motor AWD)

SOFIA Nero Orbital, vernice opaca con inserti aero, vernice lucida



Immagine sopra: cerchi in lega da 20" SOFIA, diamantati

EQUIPPAGGIAMENTI DI SERIE GT

Equipaggiamento in aggiunta all'allestimento ALLURE

ESTETICA INTERNA

PEUGEOT i-Cockpit® panoramico con schermo HD da 21" curvo e flottante

Elementi di stile

- Cruscotto schiumato con finiture in tessuto RIMINI screziato, decoro dell'alcova in alluminio serigrafato, parte anteriore e bocchette d'aerazione in Nero laccato con decoro Grigio Sténe
- Pannelli delle porte con finiture in tessuto RIMINI screziato, decoro dell'alcova in alluminio serigrafato e bordatura Grigio Sténe, braccioli in similpelle Isabella, cuciture Iced Clay sul davanti
- Console centrale con decoro in tessuto screziato RIMINI, parte anteriore in Nero laccato e finiture Grigio Sténe, bracciolo in tessuto screziato RIMINI

Illuminazione ambientale indiretta, diurna e notturna, sulla plancia, sui pannelli delle porte anteriori posteriori e sotto lo schermo panoramico da 21", associata alle modalità di guida, personalizzabile in 8 colori

Volante compatto, in pelle a grana liscia e traforata con comandi integrati in Nero laccato, decori Grigio Sténe, cuciture Iced Clay, inserto in Nero laccato con stemma "GT"

Pedaliera e poggiatesta in alluminio

Soglie delle porte anteriori in acciaio inox con scritta "PEUGEOT"

Tappetini anteriori e posteriori con impunture Iced Clay

COMFORT

Illuminazione interna

- Specchietti di cortesia a scomparsa per conducente e passeggero con illuminazione a LED

Portellone bagagliaio motorizzato a mani libere

Volante riscaldato

Tende parasole integrate nelle porte posteriori

Climatizzazione automatico tri-zona



EQUIPPAGGIAMENTI DI SERIE GT

Equipaggiamento in aggiunta o diverso all'allestimento ALLURE

RIVESTIMENTO & SEDILI

Poggiatesta anteriori con regolazione in altezza integrata

Sedile conducente: con regolazione manuale della lunghezza e dell'altezza, regolazione manuale dell'inclinazione del sedile, regolazione manuale del supporto lombare

Panca in fila 2 con bracciolo centrale

Rivestimento in tessuto gofrato NEW UZIRIS, accompagnamento da similpelle Isabella, sciarpa in tessuto screziato RIMINI, cuciture Iced Clay

MULTIMEDIA & NAVIGAZIONE

PEUGEOT i-Connect® Advanced

- Navigazione 3D connessa
- 3 prese USB : 1 presa USB-C (data & ricarica) e 2 prese USB-C (ricarica) sul retro
- **Connect Plus** (abbonamento di 6 mesi incluso)
 - Riconoscimento vocale connesso in linguaggio naturale
 - ChatGPT*
 - Servizi di sicurezza: allarme connesso (se il veicolo è dotato di allarme)
 - Servizi a distanza (E Remote Control, Remote Control, Find My Car, My Trip Report, Peugeot Skill for Alexa)
 - Funzioni di navigazione (traffico in tempo reale, previsioni del tempo, parcheggio, ricerca Tom Tom, limiti di velocità, prezzi del carburante, aggiornamento mappe via etere, invio al navigatore, geofencing).

[Su elettrico: Trip Planner.](#)

PEUGEOT i-Toggles virtuali con 10 scorciatoie personalizzabili

Ricarica smartphone senza fili (15 W)

Per sapere quali sono gli smartphone compatibili, consultate il vostro punto vendita.

* Disponibile in seguito.



EQUIPPAGGIAMENTI DI SERIE GT EXCLUSIVE

Equipaggiamento in aggiunta all'allestimento GT

ASSISTENZA ALLA GUIDA E ALLA MANOVRA

Pacchetto 360° Vision & Drive Assist Plus:

- VisioPark 360° : 4 telecamere HD (anteriori, posteriori e laterali) & assistenza al parcheggio anteriore, posteriore e laterale (grafica e acustica)
- Specchi retrovisori esterni, regolabili e ripiegabili elettricamente, riscaldati, con illuminazione delle soglie e indicizzazione della retromarcia con funzione di memoria
- Drive Assist Plus 2.0 (guida semi-autonoma):
 - Regolatore di velocità adattivo con funzione Stop & Go
 - Assistenza al mantenimento della posizione nella corsia
 - Cambio di corsia semiautomatico
- Rilevamento del traffico posteriore:
 - Monitoraggio dell'angolo cieco a lungo raggio e assistenza al cambio di corsia
 - Allarme traffico trasversale posteriore
- Allarme perimetrale, volumetrico e antisollevamento
- Superbloccaggio delle finestre
- Ricarica smartphone senza fili (15 W) ⁽¹⁾

ESTETICA ESTERNA

Tetto e spoiler posteriore Black Diamond

RIVESTIMENTO & SEDILI

Interno Alcantara® Executive:

- Rivestimento in Alcantara® REFLECTION gofrato, accompagnato da similpelle Isabella, sciarpa in tessuto screziato RIMINI, cuciture Iced Clay
- Sedile del conducente e del passeggero anteriore regolabili elettricamente certificati AGR⁽²⁾, regolazione manuale della lunghezza del sedile, supporto laterale adattivo, regolazione lombare pneumatica, funzione di memoria del conducente
- Sedile del conducente e del passeggero anteriore massaggiati
- Sedili laterali riscaldati nella fila 2



(1) Per sapere quali sono gli smartphone compatibili, consultate il vostro punto vendita. | (2) Aktion Gesunder Rücken (associazione tedesca per la salute della schiena)

EQUIPPAGGIAMENTI DI SERIE GT EXCLUSIVE

Equipaggiamento in aggiunta all'allestimento GT

SICUREZZA

Kit di riparazione pneumatici (compressore a 12 V, flacone di profotto di riempimento, occhio di traino, due cunei per ruote)



CERCHI



Cerchi in lega da 19" diamantati
BREDA Nero Orbital, vernice lucida

Di serie su Ibrido
Allure & GT



Cerchi in lega da 19" diamantati
LULEA Nero Orbital, vernice lucida

Di serie su Elettrico e Plug-In
Allure & GT

Di serie su Elettrico e Plug-in con Grip Control
GT Exclusive



Cerchi in lega da 20" diamantati
SOFIA Nero Orbital, vernice opaca
con inserti aero, vernice lucida

Di serie su Elettrico e Plug-In
GT Exclusive

Gamma

Prezzi

Attrezzatura e
finitura

Vernici e
rivestimenti

Opzioni,
accessori,
contratti di
servizio

Dettagli
dell'attrezzatura

Caratteristiche
tecniche

Garanzia e servizi

VERNICI

VERNICI METALLIZZATE



Blu Obsession
DPM0 – Di serie



Bianco Okénite
SUM0 - Su richiesta



Blu Ingaro
7KM0 - Su richiesta



Grigio Artense
F4M0 – Su richiesta




Nero Perla Nera
9VM0 - Su richiesta




Grigio Titane
1JM0 - Su richiesta

RIVESTIMENTI



Rivestimento in tessuto gofrato CRISPY, accompagnato da similpelle Isabella, sciarpa in tessuto screziato RIMINI, cuciture Quartz

W6FX



Rivestimento in tessuto gofrato NEW UZIRIS, accompagnamento da similpelle Isabella, sciarpa in tessuto screziato RIMINI, cuciture Iced Clay

T5FX



Rivestimento Alcantara® REFLECTION gofrato, accompagnato da similpelle Isabella, sciarpa in tessuto screziato RIMINI, cuciture Iced Clay

WAGT+X0FX (Interno Alcantara® Executive) / X0FX (Interno Alcantara®)



Rivestimento in pelle * Nappa traforata nera, sciarpa screziata RIMINI, cuciture Iced Clay

4HFX

* E altri materiali di accompagnamento

Immagini non contrattuali

OPZIONI

Prezzi consigliati IVA inclusa

				ALLURE	ALLURE PREMIUM	GT	GT EXCLUSIVE
PITURA							
Vernice metallica	Blu Obsession	DPM0	CHF 0	●	●	●	●
	Bianco Okénit	SUM0	CHF 1250	○	○	○	○
	Blu Ingaro	7KM0	CHF 1250	○	○	○	○
	Grigio Artense	F4M0	CHF 1250	○	○	○	○
	Nero Perla Nera	9VM0	CHF 1250	○	○	○	○
	Grigio Titane	1JM0	CHF 1250	○	○	○	○
WINTER							
Pack Inverno:							
<ul style="list-style-type: none"> Advanced Grip Control Cerchi in lega da 19 pollici « Breda » con pneumatici 3PMSF Hill Assist Descent Control (Controllo della velocità durante la salita) Parabrezza riscaldato Rete porta del vano bagagli 	Non disponibile su Plug-In & Dual Motor	J6JE	CHF 950	○ ⁽¹⁾	○	-	-
			CHF 800	○ ⁽²⁾	-	○ ^(1,2)	○ ^(1,2)
Pack Inverno 2:							
<ul style="list-style-type: none"> Parabrezza riscaldato Rete porta del vano bagagli 	Solo su Plug-In & Dual Motor	J6KK	CHF 300	○ ⁽³⁾	-	○ ^(3,4)	○ ^(3,4)
COMFORT							
Pack Sunroof:							
<ul style="list-style-type: none"> Tettuccio panoramico e velo all'interno con controllo degli impulsi Abitacolo pulito con sensori a particelle all'interno Finestrini laterali acustici in vetro laminato anteriori 		J6C0	CHF 1900	-	-	○	○
CARICA							
	On-Board-Charger 7,4 kWh, monofase (Plug-In Hybrid)	LZ02	CHF 600	○ ⁽³⁾	-	○ ⁽³⁾	● ⁽³⁾
CONFIGURAZIONE DEI POSTI							
Configurazione a 5 posti (Assenza dei due seggi nella terza fila)	Elettrico e Plug-In: non disp. con AQ05						
	Hybrid: non disp. con AQ14	AN00	CHF 0	○	○	○	○

OPZIONI

Prezzi consigliati IVA inclusa

MULTIMEDIA & NAVIGAZIONE

Pack Panoramic Navigation:

- PEUGEOT Panoramic i-Cockpit® con schermo HD curvo e fluttuante da 21 pollici e PEUGEOT i-Toggle virtuali con 10 accessi rapidi personalizzabili
- PEUGEOT i-Connect Advanced :
 - Navigazione 3D in rete
 - 3 prese USB: 1 x USB-C (dati e ricarica) davanti, 2 x USB-C (ricarica) dietro
- Ricarica wireless di smartphone(15 W)⁽¹⁾
- **Connect Plus (Abbonamento di 6 mesi incluso)**
 - Riconoscimento del Linguaggio Naturale
 - Chat GPT(2)
 - Servizi di sicurezza: Sistema di allarme in rete (se il veicolo è dotato del sistema d'allarme)
 - Ferndienste (E Remote Control, Remote Control, Find My Car, My Trip Report, Peugeot Skill per Alexa)
 - Funzioni di navigazione (traffico in tempo reale, previsioni meteo, parcheggio, ricerca Tom Tom, limiti di velocità, prezzi del carburante, aggiornamento mappa via etere, invio alla navigazione, geofencing). Su Electric: Trip Planner

J6B4 **CHF 900**

ALLURE

ALLURE PREMIUM

GT

GT EXCLUSIVE

INTERNO

Interno Alcantara®

- Rivestimenti Alcantara® REFLECTION in rilievo, Rivestimenti in sintetica pelle Isabella, Fascia Stoff RIMINI macchiato, Cuciture decorative Iced Clay

X0FX **CHF 700**

Interno Alcantara® Executive:

- Rivestimenti Alcantara® REFLECTION in rilievo, Rivestimenti in sintetica pelle Isabella, Fascia Stoff RIMINI macchiato, Cuciture decorative Iced Clay
- Sedili guida e passeggeri anteriori regolabili elettricamente, certificati AGR(3), regolazione manuale della lunghezza dei sedili, supporto laterale adattivo, regolazione lombare pneumatica, memoria delle impostazioni del conducente
- Sedili guidatore e passeggero con funzione massaggio
- Sedili posteriori riscaldati lateralmente

solo in congiunzione con X0FX

WAGT
+
X0FX **CHF 1100**
**+
CHF 700**

Interno Mistral Executive

- Rivestimento in pelle⁽⁴⁾ Nappa perforata Nero, Sciarpa RIMINI macchiato, Cuciture decorative Iced Clay
- Sedili conducente e passeggero con ventilazione

4HFX **CHF 2700**

ESTERNO

Tetto e spoiler posteriore Black Diamond

JD20 **CHF 650**

Squadre del tetto nere lucide

KK01 **CHF 200**

ACCESSORI

Prezzi consigliati IVA inclusa (montaggio escluso)

9856108380	eProWallbox stazione di ricarica modulare (1 o 3 fasi, max. 32 A, max. 22 kW)	CHF	949
9867705080	eProWallbox MOVE stazione di ricarica modulare (1 o 3 fasi, max. 32 A, max. 22 kW)	CHF	750
9846031480	Kit Premium di caricabatterie universale	CHF	1'748
9844681180	Cavo di ricarica 7,4 kW	CHF	293
9844681380	Cavo di ricarica 22 kW	CHF	387
9850028680	Cavo di ricarica per presa domestica	CHF	563
9858801180	Portabici Thule Coach 298 per 1 bici sul portapacchi	CHF	206
1629425880	Portabici Thule Coach 274 per 2 biciclette sul gancio per ICE	CHF	732
9854740580	Box da tetto Polaire Voyager 340 litri	CHF	382
9854740680	Box da tetto Polaire Voyager 430 litri	CHF	452
9849300680	Borsa per riporre il cavo di ricarica (6 m) per veicoli ibridi o elettrici	CHF	56
9858802280	Set di portasci Thule Snowpack M per 4 paia di sci	CHF	206
9858802680	Set di portasci Thule Snowpack M per 6 paia di sci	CHF	271
9858801880	Porta biciclette FREERIDE 532 THULE	CHF	121
1690518480	Set di tappetini in Velours anteriore e posteriore NEW 5008 BEV & PHEV	CHF	109
1690518280	Set di tappetini in Velours anteriore e posteriore NEW 5008 ICE & MHEV	CHF	109
1692436280	Set di tappetini in gomma anteriore e posteriore NEW 5008 BEV & PHEV	CHF	87
1692436080	Set di tappetini in gomma anteriore e posteriore NEW 5008 ICE & MHEV	CHF	87
1690518680	Tappetino in velluto per la terza fila di sedili Tutte le versioni a 7 posti	CHF	57
1692437580	Set di 2 barre del tetto (Veicoli con barre sul tetto) NEW 5008	CHF	304
1690624680	Gancio di traino rimovibile NEW 5008 (ICE, PHEV, BEV)	CHF	760
1694115980	Cablaggio per gancio di traino (13 pin) NEW 5008 (ICE, PHEV, BEV)	CHF	219
1623908480	Pacchetto sicurezza (kit di pronto soccorso + triangolo di segnalazione + 2 giubbotti di sicurezza + paio di guanti + bastone luminoso + rompi vetro / taglia cinture + lampada di segnalazione) - Con logo Peugeot	CHF	75
1695225480	Vano portaoggetti sotto la terza fila di sedili NEW 5008 Non compatibile con la ruota di scorta	CHF	96
1693871180	Vasca di protezione bagagliaio NEW 5008 (ICE, PHEV, BEV)	CHF	88
1607075780	Tappeto per il bagagliaio con copertura protettiva NEW 5008 (ICE, PHEV, BEV)	CHF	78
1680573380	Organizzatore per il bagagliaio di colore nero	CHF	58
1617925480	Gilet di sicurezza per ADULTI - TAGLIA UNICA	CHF	6
1612619680	Gilet di sicurezza BAMBINI 3-6 ANNI (42 CM)	CHF	6
1612619780	Gilet di sicurezza BAMBINI 7-12 ANNI (52 CM)	CHF	6
1637770180	Rompi vetro e taglia cinture	CHF	25
1675951080	Estintore 1 kg - Estintore a polvere con cinghia	CHF	38
1614448780	Luce portatile e lampada di segnalazione	CHF	30
1617925380	Triangolo di segnalazione	CHF	10
1611561780	Kit di sicurezza (capretto di pronto soccorso + triangolo di segnalazione + 2 gilet di sicurezza + un paio di quanti + bastone luminoso) con logo Peugeot	CHF	53
1617925580	Set con gilet di sicurezza e triangolo di segnalazione	CHF	13
1631686980	Kit di pronto soccorso con logo Peugeot	CHF	20
9854794880	Ruota di scorta NEW 5008" (BEV+PHEV)	CHF	389
9855038280	Ruota di scorta NEW 5008 19" (ICE+MHEV)	CHF	361
9863017880	KIT attrezzi NEW 5008	CHF	94
9851091880	Kit di riparazione pneumatici	CHF	67

Rivolgetevi al vostro partner Peugeot per conoscere tutti gli accessori disponibili oppure visitateci su <https://accessories.peugeot.com/it-CH/peugeot>

CONTRATTI DI SERVIZIO

Prezzi consigliati IVA inclusa

[Configura il tuo contratto di servizio qui!](#)

Garantie Plus (estensione garanzia di fabbrica)	HYBRID	PLUG-IN HYBRID
4 anni / 100'000 Km	CHF 565	CHF 956
5 anni / 100'000 Km	CHF 996	CHF 1'686

Service Plus (estensione garanzia di fabbrica & lavori di manutenzione)

3 anni / 100'000 Km	CHF 2'271	CHF 2'884
4 anni / 100'000 Km	CHF 3'003	CHF 4'172

Swiss Pack Plus (estensione garanzia di fabbrica, lavori di manutenzione & parti soggette ad usura)

3 anni / 100'000 Km	CHF 3'678	CHF 4'337
4 anni / 100'000 Km	CHF 4'797	CHF 6'052

Programma CARE per veicoli elettrici a batteria (BEV)

La garanzia PEUGEOT CARE estende gratuitamente la garanzia del costruttore (3 anni/100'000 km) fino a 8 anni o 160'000 km, a seconda di quale delle due condizioni si verifichi per prima, purché la manutenzione venga eseguita senza interruzioni secondo il programma di manutenzione. Valida per tutte le autovetture e i veicoli commerciali PEUGEOT completamente elettrici (BEV) nuovi venduti in Svizzera a partire dal 16.09.2025 con prova di manutenzione secondo le specifiche della rete ufficiale di concessionari PEUGEOT.

Tutti i dettagli completi sono disponibili nelle condizioni generali di garanzia PEUGEOT CARE [qui](#).

DETTAGLIO DEGLI EQUIPAGGIAMENTI



PEUGEOT i-Connect® Advanced

PEUGEOT i-Connect® Advanced offre un'esperienza tecnologica completa, grazie alla navigazione connessa TomTom® ad alte prestazioni ed efficiente. Per una leggibilità ottimale, la mappa può essere visualizzata sull'intera superficie tattile dello schermo HD da 21" o sul cornetto digitale, può essere aggiornata "over the air".

La funzione "OK PEUGEOT" utilizza il riconoscimento vocale in linguaggio naturale per migliorare la sicurezza e la facilità d'uso, consentendo di accedere a tutte le funzioni.



PEUGEOT i-Toggles virtuali personalizzabili

Situati su un secondo touchscreen sulla plancia, gli i-Toggle virtuali sono scorciatoie per 10 funzioni principali: impostazioni del climatizzatore, navigazione, telefono, radio, muro delle applicazioni, ecc.

Gli i-Toggle virtuali danno accesso alla scorciatoia permanente per la pagina iniziale, in prima posizione, mentre le altre cinque scorciatoie possono essere modificate a scelta dell'utente. Facendo scorrere il dito sullo schermo si accede ad altre 5 scorciatoie configurabili.

DETTAGLIO DEGLI EQUIPAGGIAMENTI



Drive Assist Plus 2.0 (guida semi-autonoma)

Questo sistema combina 4 funzioni per gestire la guida semi-autonoma in condizioni specifiche:

- Regolatore di velocità adattivo con funzione Stop & Go e assistenza al mantenimento della posizione nella corsia: il veicolo gestisce sterzo e velocità.
- Cambio di corsia semiautomatico: assiste il conducente nel sorpasso o nel cambio di corsia in tutta sicurezza.
- Raccomandazione di velocità anticipata: in base al sistema di navigazione collegato al veicolo, anticipa le variazioni del limite di velocità e suggerisce al conducente di adattare la velocità di conseguenza.



Proiettori PEUGEOT PIXEL LED

Illuminazione adattiva: il sistema adatta automaticamente i fasci di luce dei fari alle condizioni del traffico, mantenendo un'illuminazione ottimale con 6 modalità specifiche adatte a ogni situazione di guida e 2 funzioni di illuminazione di curva.

Abbaglianti automatici: il sistema commuta sugli abbaglianti non appena le condizioni lo consentono. Rileva i contorni dei veicoli che precedono e il loro movimento per creare una zona priva di luce ed evitare di abbagliare gli altri utenti della strada. Alle alte velocità, una funzione Boost aumenta l'intensità luminosa al centro del fascio.

DETTAGLIO DEGLI EQUIPAGGIAMENTI



Supporti sedili adattivi

Gonfiando o sgonfiando gli inserti pneumatici situati sui fianchetti laterali degli schienali, il sistema consente ai passeggeri anteriori di regolare il supporto laterale dei sedili a regolazione elettrica* in base alla propria morfologia e alle condizioni di guida: più stretto per un migliore sostegno e sensazioni di guida, o più largo per un comfort ottimizzato.

Questi sedili anteriori certificati AGR* sono inoltre riscaldati, ventilati e massaggiati (8 programmi, 3 intensità).

* Aktion Gesunder Rücken (associazione tedesca per la salute della schiena).



Clean Cabin

Il sistema Clean Cabin è un sistema completo di gestione dell'aria in ingresso che agisce sull'inquinamento sia all'interno che all'esterno del veicolo. Grazie al suo filtro ad alta efficienza, purifica l'aria all'interno del veicolo in pochi minuti.

Lo schermo centrale consente al conducente di accedere all'indice di qualità dell'aria interna calcolato con un sensore di particelle.

DETTAGLIO DEGLI EQUIPAGGIAMENTI



Spazio abitativo eccezionale

Il nuovo 5008 si adatta a tutte le esigenze della famiglia, offrendo da 2 a 7 comodi posti a sedere con una notevole capacità di carico. Grazie alla sua eccezionale modularità, può essere configurata in molti modi diversi, dalla fila 2 (sedile a panchina 60/40, schienali 40/20/40) alla fila 3 (schienali 50/50). Il volume del bagagliaio è di 748 dm³ VDA in configurazione 5 posti (259 dm³ VDA in configurazione 7 posti).

Con tutti i sedili posteriori abbattuti, il nuovo E-5008 offre un pavimento piatto e un volume di bagagliaio di 1815 dm³ VDA.



Funzione Easy Access

La funzione Easy Access migliora notevolmente l'accesso alla terza fila di sedili. Questo sistema innovativo consente di inclinare completamente e far scorrere in avanti i sedili della fila 2, utilizzando un comando situato nella parte superiore degli schienali.

In combinazione con le porte posteriori ad ampia apertura, la funzione Easy Access facilita l'accesso ai sedili della terza fila a passeggeri di tutte le taglie.

DETTAGLIO DEGLI EQUIPAGGIAMENTI



ChatGPT*

Più che mai impegnata nell'innovazione per i suoi clienti, PEUGEOT introduce l'intelligenza artificiale generativa ChatGPT nei suoi modelli. ChatGPT, acronimo di Chat Generative Pre-trained Transformer, è una tecnologia all'avanguardia sviluppata da OpenAI. Questa tecnologia è stata alimentata con un ampio database (fino al 2021), al fine di fornire risposte precise e concise agli utenti. Integrato nello schermo del PEUGEOT i-Cockpit®, l'interazione con ChatGPT è semplice e naturale grazie all'assistente vocale di bordo. Basta dire "OK PEUGEOT" porre una domanda e ChatGPT è pronto a partire.

* Disponibile in seguito.



Map update Over The Air (MOTA)

Avere mappe aggiornate non è mai stato così facile, grazie a questa funzione che aggiorna automaticamente le mappe grazie alla connettività. Un'infinità di informazioni sul vostro viaggio cambiano costantemente, tra cui strade, tratti autostradali, rotatorie, nomi di vie e strade a senso unico.... MOTA vi assicura di trovare sempre il percorso ottimale per raggiungere la vostra destinazione. Il sistema di navigazione riconosce l'area in cui si guida abitualmente e aggiorna automaticamente la mappa locale, senza che l'utente debba intervenire. Quando si viaggia in zone diverse da quella abituale, la radio aggiorna automaticamente anche le zone di transito e di destinazione. Le mappe vengono aggiornate una volta al mese.

DETTAGLIO DEGLI EQUIPAGGIAMENTI

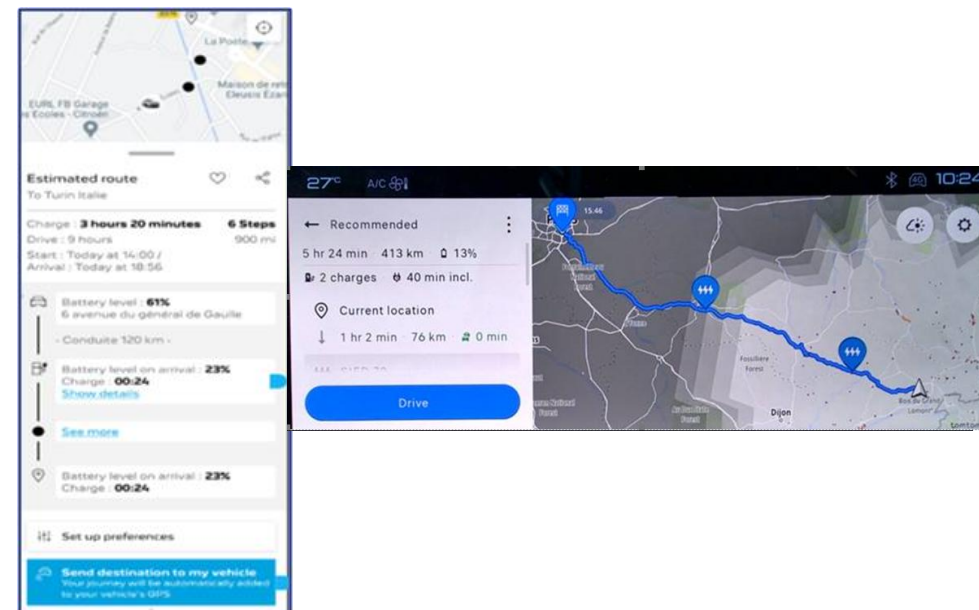


Preriscaldamento della batteria di trazione

La funzione di preriscaldamento della batteria di trazione (solo per le motorizzazioni elettriche) riduce i tempi di ricarica nei lunghi viaggi.

Questa funzione si attiva automaticamente alle seguenti condizioni:

- Il veicolo è collegato alla corrente alternata (presa domestica, Wallbox fino a 22 kW),
- La funzione di limitazione della carica all'80% non è attivata,
- La funzione di preconditionamento dell'abitacolo è attivata o programmata.

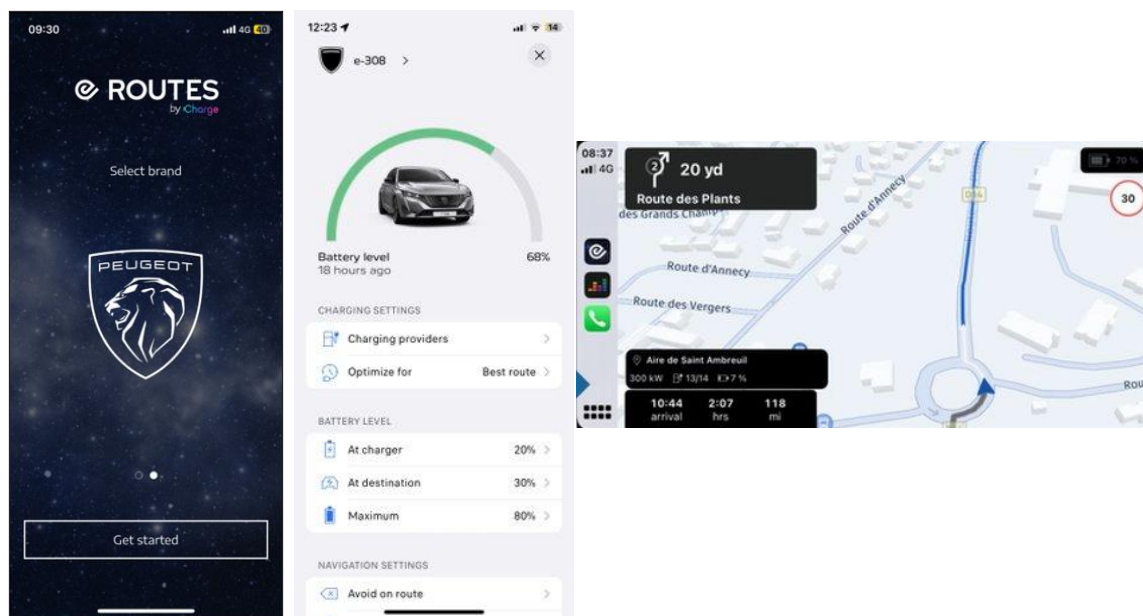


Trip Planner

Sull'E-5008, l'EV routing integrato nel sistema di navigazione calcola e aggiorna il percorso migliore analizzando le esigenze e i tempi di ricarica in base a una serie di criteri (distanza, livello di carica della batteria, consumo di elettricità, ecc.), visualizza i POI di ricarica e fornisce un percorso che tiene conto delle soste più efficienti per ridurre al minimo il tempo totale di percorrenza.

L'applicazione My Peugeot può anche essere utilizzata per pianificare un viaggio utilizzando il servizio EV Trip Planner e inviarlo via radio al sistema di navigazione integrato E-5008 tramite la funzione Send2Nav.

DETTAGLIO DEGLI EQUIPAGGIAMENTI



E-ROUTES da F2M Charge

E-ROUTES è un'applicazione esterna per smartphone per auto elettriche. Consente di pianificare i viaggi e di guidare l'utente a destinazione, ottimizzando le soste e i tempi di ricarica. Il percorso viene aggiornato in tempo reale in base allo stato di carica della batteria, alle condizioni del traffico e ad altri parametri del veicolo.

Una volta pianificato il viaggio, è sufficiente seguire il percorso sullo smartphone o sullo schermo centrale dell'E-5008 grazie alla funzione Mirror Screen, compatibile con CarPlay e Android Auto.

Questa funzione è adatta ai veicoli senza navigazione connessa.

CARATTERISTICHE TECNICHE

ARCHITETTURA

	ELETTRICO			PLUG-IN HYBRID Plug-In Hybrid 225 e-DCS7	HYBRID Hybrid 145* e-DCS6
	Elettrico 210	Elettrico 230 Long Range	Elettrico 325 Dual Motor AWD		
Lunghezza (m)	4.79	4.79	4.79	4.79	4.79
Largezza (m)	1.89	1.89	1.89	1.89	1.89
Altezza (m)	1.69	1.69	1.69	1.69	1.69
Passo (m)	2.90	2.90	2.90	2.90	2.90
Diametro di tornitura (m)	11.20	11.20	11.20	11.20	11.20
Volume del bagagliaio – 7 posti, dietro la fila 3 (dm ³ VDA / L in acqua)	259 / 348	259 / 348	201 / 294	259 / 348	259 / 348
Volume del bagagliaio – 7 posti, dietro la fila 2 (dm ³ VDA / L in acqua)	748 / 916	748 / 916	690 / 862	748 / 916	748 / 916
SCx	0,77	0,775	0,77	0,825	0,798
Capacità del serbatoio del carburante (L)	-	-	-	60	55

MOTORE

Cilindrata (cm ³)	-	-	-	1598	1199
Numero di cilindri / disposizione	-	-	-	4 in linea	3 in linea
Numero di valvole per cilindro	-	-	-	4	4
Tipo di iniezione	-	-	-	Diretta	Diretta
Potenza massima motore termico (kW CEE/CV CEE a giri/min)	-	-	-	110 / 150 a 5 500	100 / 136 a 5 500
Coppia massima motore termico (Nm CEE a giri/min)	-	-	-	300 a 2 000	230 a 1 750
Tecnologia (elettrica)	Sincrono a magneti permanenti		2 motori sincroni a magneti permanenti	Sincrono a magnete permanente	-
Potenza massima di picco motore elettrico (kW CEE/CV CEE a giri/min)	157 / 213 a 6 000	170 / 231 a 7 500	Cumulata: 239 / 325 Anteriore: 157 / 213 da 104 a 6 000 Posteriore: 83 / 112 a 14 000	92 / 125 a 9 000	21 / 28 a 4 264
Coppia massima motore elettrico (Nm CEE a giri/min)	343 da 250 a 4 370	343 da 250 a 4 370	Anteriore: 343 da 250 a 4 370 Posteriore: 166 da 1 000 a 4 375	118 da 300 a 7 320	51 da 750 a 2 499
Potenza massima combinata Plug-In Hybrid (kW CEE /CV)	-	-	-	143 / 225	107 / 145
Coppia massima combinata Plug-in Hybrid (Nm CEE a giri/min)	-	-	-	350	-

TRASMISSIONI

Tipo	Automatica				
Numero di marce	Riduttore a 1 velocità	Riduttore a 1 velocità	Riduttore a 1 velocità	7	6
Ruote motrici	Anteriori	Anteriori	4 ruote motrici	Anteriori	Anteriori

* Potenza combinata del motore a combustione interna (100 kW) e del motore elettrico (21 kW).

CARATTERISTICHE TECNICHE

Gamma

Prezzi

Attrezzatura e finitura

Vernici e rivestimenti

Opzioni, accessori, contratti di servizio

Dettagli dell'attrezzatura

Caratteristiche tecniche

Garanzia e servizi

MASSE	ELETTRICO			PLUG-IN HYBRID Plug-In Hybrid 225 e-DCS7	HYBRID Hybrid 145* e-DCS6
	Elettrico 210	Elettrico 230 Long Range	Elettrico 325 Dual Motor AWD		
Peso a vuoto minimo – massimo (kg) (incl. peso di 75 kg per il conducente)	2 260 - 2 390	2 316 - 2 448	2 344 - 2 460	2 068 - 2 209	Minimo: 1 700 Massimo: 1 841 ⁽²⁾ / 1 863 ⁽³⁾
Massa totale autorizzata a pieno carico (kg)	2 900	2 940	2 940	2 700	2 330
Massa massima rimorchiabile frenata (kg)	1 000	1 000	1 000	1 300	750 ⁽²⁾ / 1 000 ⁽³⁾
Peso totale rotabile autorizzato (kg)	3 900	3 940	3 940	4 000	3 080 ⁽²⁾ / 3 330 ⁽³⁾

PRESTAZIONI (conducente da solo)

Velocità massima (km/ora)	170	170	180	220	200
0-100 km/h (s)	9,7	9,6	6,5	8,3	11,3
1 000 m con partenza da fermo (s)	30,7	30,4	27,1	28,9	33,6
Da 30 a 60 km/h in Drive (s)	2,5	2,6	1,5	2,3	3,1
Da 60 a 90 km/h in Drive (s)	3,1	3,0	2,0	3,1	4,3
Da 80 a 120 km/h in Drive (s)	6,1	5,7	4,0	4,9	7,2

AUTONOMIA, CONSUMI & EMISSIONI WLTP ⁽¹⁾

Numero dell'approvazione del tipo	5 posti : 1PL742	5 posti : 1PL739	5 posti : 1PL744	5 posti : 1PL771	5 posti :	7 posti :
	7 posti : 1PL715	7 posti : 1PL672	7 posti : 1PL717	7 posti : 1PL770	Allure/Allure Premium: 1PL735 ⁽²⁾ / 1PL769 ⁽³⁾ GT, GT Exclusive: 1PL734 ⁽²⁾ / 1PL768 ⁽³⁾	Allure, Allure Premium: 1PL708 ⁽²⁾ / 1PL709 ⁽³⁾ GT, GT Exclusive: 1PL706 ⁽²⁾ / 1PL707 ⁽³⁾
Autonomia elettrica minima-massima nel ciclo misto (km)	412 - 543	538 - 708	399 - 513	70 - 82	-	-
Consumo elettrico nel ciclo misto WLTP (kWh/100 km)	21,3	22,1	21,5	15,5	-	-
Consumo nel ciclo misto WLTP (l/100 km)	-	-	-	3,4	6,2	6,2
Emissioni di CO ₂ nel ciclo misto (g/km)	0	0	0	78	141	141
Equivalente benzina (l/100 km)	2,34	2,43	2,37	5,11	-	-
CO ₂ carburante (g/km)	24	25	24	33	29	29
Categoria di efficienza energetica	C	D	C	F	E	E
Livello di rumore in movimento (dB)	65	65	64	67	67	67

* Potenza combinata del motore a combustione interna (100 kW) e del motore elettrico (21 kW).

(1) L' "autonomia effettiva può variare in base alle condizioni quotidiane e dipende da una serie di fattori, tra cui lo stile di guida personale, le condizioni stradali, la temperatura esterna, l'uso del riscaldamento e dell'aria condizionata e il preconditionamento termico. I valori di consumo di carburante e di emissioni di CO₂ indicati sono conformi all'omologazione WLTP (Regolamento UE 2017/948). A partire dal 1° settembre 2018, i veicoli nuovi sono testati sulla base della procedura di prova armonizzata a livello mondiale per i veicoli leggeri (WLTP), che è una nuova procedura più realistica che permette di misurare il consumo di carburante e le emissioni di CO₂. La procedura WLTP sostituisce completamente il nuovo ciclo europeo di guida (NEDC), che era la procedura di prova utilizzata precedentemente. Dal momento che le condizioni di prova sono più realistiche, i consumi di carburante e le emissioni di CO₂ misurate secondo la procedura WLTP sono, in numerosi casi, più elevati rispetto a quelli misurati secondo la procedura NEDC. I valori di consumo di carburante e di emissione di CO₂ possono variare in funzione degli equipaggiamenti, delle opzioni e della tipologia di pneumatici. Il vostro concessionario è a vostra disposizione per maggiori chiarimenti. Maggiori informazioni sul sito web www.peugeot.ch

(2) Senza l'opzione AQ04. (3) Con l'opzione AQ04.

Valore obiettivo provvisorio secondo il nuovo ciclo di prova del WLTP : 93,6 g CO₂/km. Media di tutte le auto nuove commercializzate: 111 g CO₂/km. Categoria energetica valida per la registrazione entro il 31 dicembre dell'anno in corso.

CARATTERISTICHE TECNICHE

Gamma

Prezzi

Attrezzatura e
finituraVernici e
rivestimentiOpzioni,
accessori,
contratti di
servizioDettagli
dell'attrezzaturaCaratteristiche
tecniche

Garanzia e servizi

BATTERIA	ELETTRICO			PLUG-IN HYBRID Plug-In Hybrid 225 e-DCS7	HYBRID Hybrid 145* e-DCS6
	Elettrico 210	Elettrico 230 Long Range	Elettrico 325 Dual Motor AWD		
Tecnologia	Lithium-ion NMC	Lithium-ion NMC	Lithium-ion NMC	Lithium-ion NMC	Lithium-ion NMC
Numero di moduli	12	12	12	-	-
Capacità utile (kWh)	73	96,9	73	17,8	0,4
Tensione totale (V)	400	400	400	360	48

RICARICA (a 20°C, elettrico da 20% a 80%, Plug-In Hybrid da 0% a 100%)

Capacità massima AC (kW)	11	11	11	3,7 (di serie) / 7,4 (su richiesta)	-
Capacità massima DC (kW)	160	160	160	-	-
Tempo di ricarica con una presa domestica AC da 10A 2,3 kW (ore)	22:55	30:20	22:55	8:25 ⁽¹⁾ ⁽²⁾	-
Tempo di ricarica sulla stazione di ricarica 7,4 kW AC (ore)	6:45	8:55	6:45	5:15 ⁽¹⁾ / 2:55 ⁽²⁾	-
Tempo di ricarica sulla stazione di ricarica 11 kW AC (ore)	4:30	6:30	4:30	5:15 ⁽¹⁾ ⁽²⁾	-
Tempo di ricarica sulla stazione di ricarica 22 kW AC (ore)	4:30	6:30	4:30	5:15 ⁽¹⁾ / 2:55 ⁽²⁾	-
Tempo di ricarica sulla stazione DC a ricarica rapida (mn)	30 min	27 min	30 min	-	-

RUOTE & PNEUMATICI

Tipo di pneumatici (di serie o opzionale a seconda della versione)	235/55 R19 105 V	235/55 R19 105 V	235/50 R20 104 V	235/55 R19 105 V	225/60 R18 104 V 225/55 R19 103 V
--	------------------	------------------	------------------	------------------	--------------------------------------

FRENI & SOSPENSIONI

Tipo di freni anteriori / posteriori	Dischi 365x37 mm / dischi 356x26 mm	Dischi 365x37 mm / dischi 356x26 mm	Dischi 330x30 mm / dischi 330x14 mm
Tipo de sospensione anteriore / posteriore	Pseudo Mac-Pherson / Multi-braccio	Pseudo Mac-Pherson / Multi-braccio	Pseudo Mac-Pherson / Traversa deformabile

* Potenza combinata del motore a combustione interna (100 kW) e del motore elettrico (21 kW).

(1) Con carica batterie di bordo da 3,7 kW. | (2) Con carica batterie di bordo da 7,4 kW. | ND = dati non disponibili al momento.

VOLUME DEL BAGAGLIAIO CONFIGURAZIONE A 7 POSTI (tranne Dual Motor 325)



259 dm³ VDA
348 L



748 dm³ VDA
916 L



1815 dm³ VDA
2232 L

VOLUME DEL BAGAGLIAIO CONFIGURAZIONE A 7 POSTI DUAL MOTOR 325



201 dm3 VDA
294 L



690 dm3 VDA
862 L



1757 dm3 VDA
2178 L

VOLUME DEL BAGAGLIAIO CONFIGURAZIONE A 5 POSTI (tranne Dual Motor 325)



831 dm³ VDA
994 L



1958 dm³ VDA
2310 L

VOLUME DEL BAGAGLIAIO CONFIGURAZIONE A 5 POSTI DUAL MOTOR 325

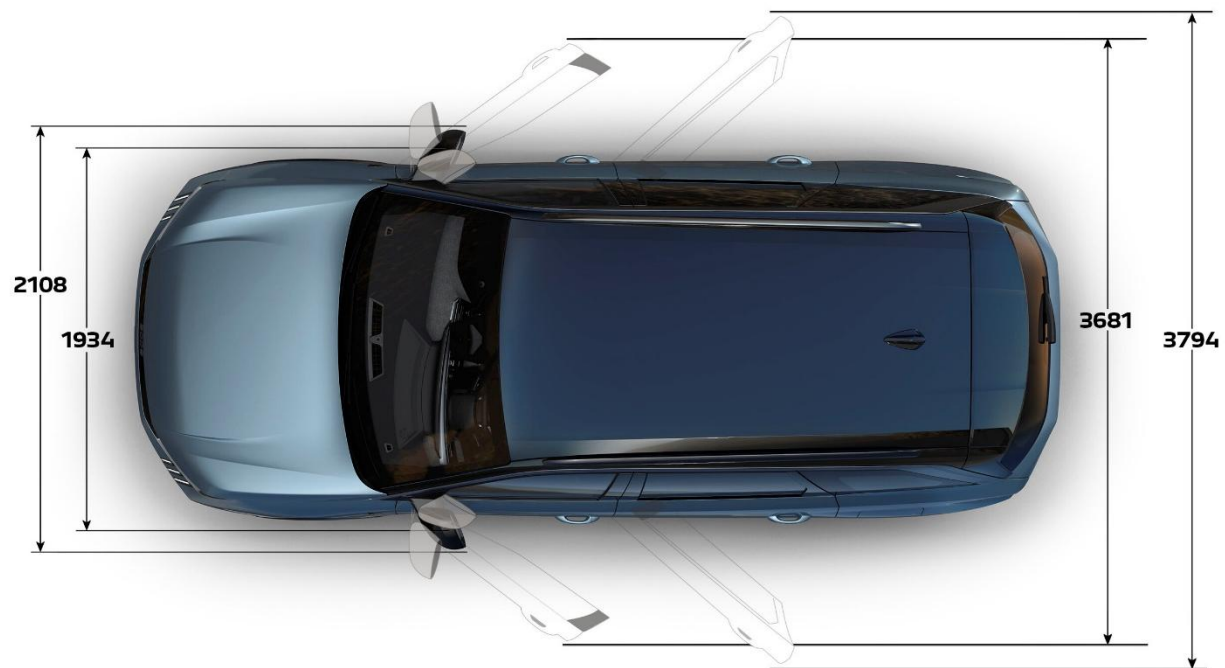
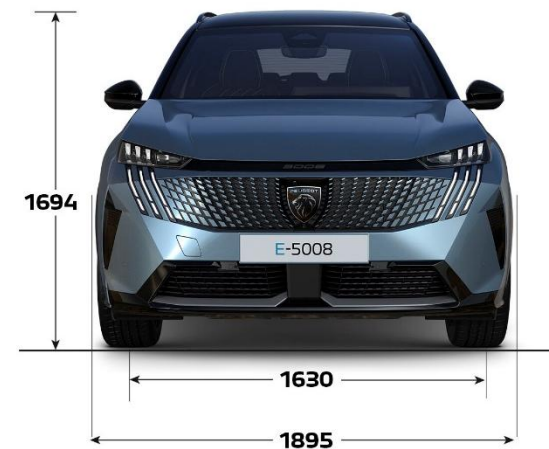



767 dm³ VDA
940 L

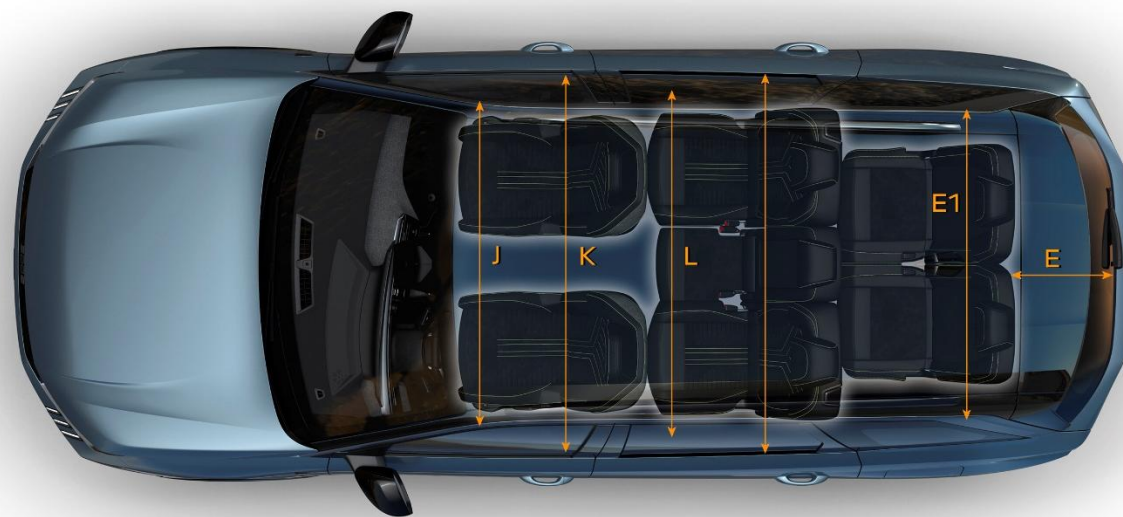
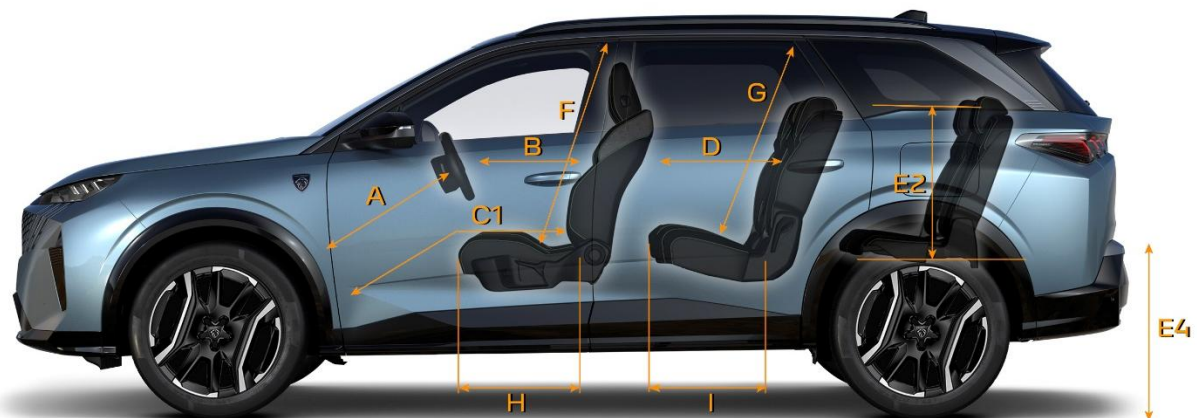


1894 dm³ VDA
2256 L

DIMENSIONI



DIMENSIONI



A	738,5
B	600
C1	854
D	876,7
E	422
E1	1031
E2	428
E4	810
F	930 / 878*
G	905 / 863*
H	469,6
I	463
J	1452
K	1492,5
L	1432
M	1465

* Tetto standard / tetto apribile

PEUGEOT È AL TUO SERVIZIO

PER GUIDARE CON TRANQUILLITÀ



Garanzia

12 anni di garanzia anticorrosione

Su Hybrid e Plug-in Hybrid: 3 anni / 100'000 km di garanzia su pezzi⁽¹⁾, mano d'opera e vernice⁽²⁾

Inoltre su Allure Premium Hybrid: estensione di garanzia "Garantie Plus 5 anni / 100'000 km⁽²⁾

Su elettrico: programma CARE (vedere pagina 23)

Batteria garantita 8 anni / 160'000 km⁽²⁾ per 70% della sua capacità di carica (su elettrico e Plug-In Hybrid)

Peugeot Assistenza

Assistenza gratuita per :

- 3 anni / 100'000 km⁽¹⁾ su Allure, GT e GT Exclusive
- 8 anni / 100'000 km⁽¹⁾ su Allure Premium

Assistenza immediata in tutta Europa, 24 ore su 24.

Chiamata gratuita in tutta la Svizzera : 0800 55 50 05

PER RENDERE LA TUA VITA PIÙ FACILE



[Configura il tuo contratto di servizio qui!](#)

PER RIMANERE IN CONTATTO CON IL MARCHIO

MYPEUGEOT

Trova il tuo spazio personale **MYPEUGEOT** sul tuo smartphone, per consultare i tuoi contratti, seguire il tuo piano di manutenzione e beneficiare di numerosi vantaggi.



Scaricare **MYPEUGEOT**
Facendo lampeggiare questo codice QR



(1) Esclusi pezzi soggetti a usura.

(2) A seconda della condizione che si verifica per prima.



**CONFIGURARE
ONLINE**

**RICHIEDERE UN
PREVENTIVO**