



NEUER PEUGEOT 5008

Preise, Ausstattung und technische Daten

Januar 2026



PREISE

Empfohlene Preise inkl. 8,1% MwSt.

ONLINE KONFIGURIEREN

| CO ₂ (g/km) ⁽¹⁾ | Energie Kategorie | ALLURE | ALLURE PREMIUM | GT | GT EXCLUSIVE |
|--|----------------------|--------|-------------------|----|--------------|
|--|----------------------|--------|-------------------|----|--------------|

ELEKTRISCH

| | | | | | | |
|---|---|---|---|---|---|---|
| Elektrisch 325 PS Dual Motor AWD | 0 | C | - | - | CHF 54'500 1PPFSZTG1IC0A0D0 / 643767 | CHF 56'900 1PPFSZTG1IC05ND0 / 643800 |
| Elektrisch 230 PS Long Range ⁽²⁾ | 0 | D | CHF 53'300 1PPFSZRZDFC0A0D0 / 643764 | - | CHF 57'500 1PPFSZTZDFC0A0D0 / 643765 | - |
| Elektrisch 210 PS | 0 | C | CHF 48'000 1PPFSZRFAFC0A0D0 / 643762 | - | CHF 52'200 1PPFSZTFAFC0A0D0 / 643763 | - |

PLUG-IN HYBRID

| | | | | | | |
|------------------------------|----|---|---|---|---|---|
| Plug-in Hybrid 195 PS e-DCS7 | 78 | F | CHF 45'800 1PPFSZRQ97C0A0D0 / 643760 | - | CHF 50'000 1PPFSZTQ97C0A0D0 / 643761 | - |
|------------------------------|----|---|---|---|---|---|

HYBRID

| | | | | | | |
|--------------------|-----|---|---|--|---|---|
| Hybrid 145* e-DCS6 | 141 | E | CHF 42'350 1PPFSZRJH7C0A0D0 / 643758 | CHF 37'150 ⁽³⁾ 1PPFSZRJH700A0D0 / 643780 | CHF 46'400 1PPFSZTJH7C0A0D0 / 643759 | - |
|--------------------|-----|---|---|--|---|---|

(1) CO₂-Emissionen im kombinierten WLTP-Zyklus. Die CO₂-Emissionen des Fahrzeugs hängen von der gewählten Version sowie den am Fahrzeug vorhandenen Optionen ab. Die angegebenen CO₂-Emissionen sind kombiniert und werden in Gramm pro Kilometer angegeben. Die angegebenen Kraftstoffverbrauchs- und CO₂-Emissionswerte entsprechen der WLTP-Genehmigung (EU-Verordnung 2017/948). Ab dem 1. September 2018 werden neue Fahrzeuge auf der Grundlage des Worldwide Harmonised Light Vehicle Test Procedure (WLTP), einem neuen und realistischeren Prüfverfahren zur Messung von Kraftstoffverbrauch und CO₂-Emissionen, typgenehmigt. Dieses WLTP-Verfahren ersetzt vollständig den Neuen Europäischen Fahrzyklus (NEFZ), der bisher das Prüfverfahren war. Da die Testbedingungen realistischer sind, sind der Kraftstoffverbrauch und die nach dem WLTP-Verfahren gemessenen CO₂-Emissionen in vielen Fällen höher als die nach dem NEFZ-Verfahren. Der Kraftstoffverbrauch und die CO₂-Emissionswerte können je nach Ausrüstung, Optionen und Reifentyp variieren. Erkundigen Sie sich bei Ihrer Verkaufsstelle nach weiteren Informationen. Weitere Informationen finden Sie auf www.peugeot.ch

(2) Voraussichtliche Lieferzeit für die Elektroversionen Long Range 230 PS: Herbst 2026.

(3) Nettopreisversion. Neuer Peugeot 5008 Allure Premium Hybrid 145 e-DCS6: Grundpreis der Allure Hybrid 145 e-DCS6-Referenzversion CHF 42'350 + Zusatzausstattung Allure Premium CHF 900 + Garantieverlängerung CHF 1'808 = CHF 45'058 / Geschenkte Zusatzausstattung CHF 900, geschenkte Garantieverlängerung CHF 1'808, Rabatt CHF 5'200 = Nettopreis Allure Premium Hybrid 145 e-DCS6 CHF 37'150.-

* Kombinierte Leistung von dem Verbrennungsmotor (100 kW) und dem Elektromotor (21 kW).

Empfohlene Preise inkl. MwSt.: Änderungen der empfohlenen Preise sind jederzeit möglich. Bitte informieren Sie sich bei Ihrem Händler über die gültigen Preise und aktuellen Angebote zum Zeitpunkt des Kaufs. Die empfohlenen Verkaufspreise verstehen sich in CHF einschliesslich 8,1% Mehrwertsteuer.

SERIENAUSSTATTUNG ALLURE

SICHERHEIT

6 Airbags

Frontairbags: Fahrer, Beifahrer (autoadaptiv und durch Schlüssel ausschaltbar)
Seitenairbags für Fahrer und Beifahrer (Brust und Becken)
Vorhangairbags für Vorder- und Rücksitze (Kopf und Brust)

ESP mit Berganfahrhilfe und indirekter Reifenunterdruckererkennung

ISOFIX- und Top-Tether-Befestigungen an den hinteren Seitenplätzen der 2. Reihe

Elektrische Parkbremse

Scheinwerfer Peugeot LED Technology mit 3-Krallen-LED-Tagfahrlicht


LED-Rückleuchten mit 3 Krallen

FAHRERASSISTENZSYSTEME & MANÖVRIERHILFEN

Paket Safety Plus

- Tempomat / Geschwindigkeitsbegrenzer
- Kamera- und radargesteuerte automatische Notbremsung
- Aktiver Warnhinweis auf unbeabsichtigtes Überfahren von Linie und Strassenrand
- Erweiterte Verkehrszeichenerkennung und Geschwindigkeitsempfehlung
- Aufmerksamkeitswarnung für den Fahrer

VisioPark 1 : HD-Rückfahrkamera & Einparkhilfe hinten, akustisch und visuell



SERIENAUSSTATTUNG ALLURE

AUSSENDEKOR

Stilelemente

- Schwarz lackierte Blende zwischen den Scheinwerfern mit '5008'-Logo
- Kühlergrill in Wagenfarbe, seitliche Spoiler in Schwarz lackiert, unteres Dekor in Meteorgrau, untere Schürze in Schwarz gekörnt
- Seitenscheiben hinten, Heckseitenscheiben und Heckscheibe stärker getönt
- Versteckte Fensterleisten
- Radlaufefassungen und unterer Türschutz Schwarz gekörnt
- Blende zwischen den Rückleuchten Schwarz lackiert mit Schriftzug 'PEUGEOT'
- Hintere Stossstangen mit Meteorgrau-Dekor und Heckstossstangenschürze Schwarz gekörnt
- Heckspoiler in Wagenfarbe
- Frontmonogramme: PEUGEOT-Wappen und '5008'
- Hintere Monogramme: '5008' und 'Hybrid' (bei Hybrid)

FELGEN & RÄDER

Bei Hybrid:

- 18-Zoll-Alufelgen BASEL ⁽¹⁾
- 19-Zoll-Alufelgen, glanzedreht BREDA ⁽²⁾

(1) Bis einschliesslich Produktion 12.2025

(2) Ab Produktion 01.2026



SERIENAUSSTATTUNG ALLURE

INNENDEKOR

PEUGEOT i-Cockpit® Panoramic mit schwebendem HD-Doppelbildschirm (2 x 10'')

Stilelemente

- Armaturenbrett geschäumt mit Stoffdekor RIMINI meliert und Alkoven Graphen, Vorderseite und Lüftungsdüsen Schwarz lackiert mit Dekor Steingrau
- Türverkleidungen mit Stoffdekor RIMINI meliert, Alkoven in Graphen und Binse in Steingrau, Armlehnen aus Kunstleder Isabella, Nähte in Quarz vorne
- Mittelkonsole mit Stoffdekor RIMINI meliert, Vorderseite Schwarz lackiert und Binse Steingrau, Armlehne Stoff RIMINI meliert

Kompaktes Spaltlederlenkrad mit integrierten Bedienelementen Schwarz lackiert, Dekore in Steingrau

Innenraum und Dachhimmel Schwarz

KOMFORT

Schlüsselloses Zugangs- und Startsystem Proximity

2 x 3-Tasten-Fernbedienungen (Verriegelung, Kofferraum, Entriegelung)

Zweizonen-Klimaautomatik

Automatische Einschalten der Scheinwerfer

Innenbeleuchtung

- LED-Deckenleuchte vorne und LED-Leselampen hinten
- Handschuhfach und Konsolenablage mit LED-Beleuchtung
- LED-Beleuchtung der vorderen Fussräumen

Automatisches Einschalten der Frontscheibenwischer

Elektrische Fensterheber vorne und hinten, sequenziell, mit Einklemmschutz

Verbundglas-Frontscheibe

4 einziehbare Haltegriffe

Beheizbare Aussenspiegel, elektrisch einstell- und anklappbar, mit Einstiegsbeleuchtung

Automatisch abblendender Innenspiegel



SERIENAUSSTATTUNG ALLURE

BEZÜGE & SITZE

Beheizbarer AGR⁽¹⁾ -zertifizierter Fahrersitz mit manueller Sitzlängen- und Höhenverstellung, elektrischer Sitzneigungsverstellung und pneumatischer Lendenwirbelstütze

Beheizbarer Beifahrersitz mit manueller Sitzhöhenverstellung

Vschiebbare Sitzbank in Reihe 2 (60/40), mit neigbaren und umklappbaren Rückenlehnen (40/20/40) & Easy-Access-Funktion für den Zugang zu den Plätzen in der dritten Reihe

2er-Sitzbank in der dritten Reihe mit umklappbaren Rückenlehnen 50/50

Stoff CRISPY geprägt, Kunstlederbezug Isabella, Schärpe Stoff RIMINI meliert, Steppnähte Quartz

MULTIMEDIA & NAVIGATION

PEUGEOT i-Connect®

- DAB-Radio, Bluetooth® (Verbindung mit 2 Telefonen), drahtloser Mirror Screen (Apple CarPlay™ / Android Auto™)
- Peugeot Connect SOS & Assistance
- 1 USB-C-Steckdose (Daten & Aufladung)
- **Connect One** (10-Jahres-Abonnement inbegriffen)
 - Hauptfunktionen an Bord (Over The Air-Updates, Geolokalisierung)
 - Sicherheitsdienste (Notruf, Peugeot Assistance)
 - Wartungsdienste (Fernwartung, digitale Bedienungsanleitung)
 - Bei Elektro: öffentliche Ladestationen, e-ROUTES von Free2move charge
- **Connect Plus** (6-Monats-Abonnement inbegriffen)
 - Sicherheitsdienste: Vernetzte Alarmanlage (wenn das Fahrzeug mit der Alarmanlage ausgestattet ist)
 - Fernbedienungsdienste (E-Remote Control, Remote Control, Find My Car, My Trip Report, Peugeot skill for Alexa)

6 Lautsprecher: 2 tweeters und 2 woofers vorne, 2 Breitbandlautsprecher hinten

12 V-Steckdosen (x3) ⁽¹⁾ (Mittelkonsole, im hinteren Teil der Mittelkonsole, im Kofferraum) / 12-V-Steckdosen (x2) ⁽²⁾ (Mittelkonsole, Kofferraum)

(1) Aktion Gesunder Rücken (deutscher Verein für die Vermeidung von Rückenschmerzen)
(2) Wenn das Paket Panoramic Navigation in der Definition nicht vorhanden ist. | (3) Wenn das Paket Panoramic Navigation in der Definition vorhanden ist.



SERIENAUSSTATTUNG ALLURE

BESONDERHEITEN ELEKTRO

- Mode 3-Ladekabel 22 kW, dreiphasig
- On-Board-Charger 11 kW, dreiphasig
- Wärmepumpe
- Vorheizfunktion der Antriebsbatterie
- Heckmonogramm 'E5008'
- Heckmonogramm 'LONG RANGE' (nur i. V. m. Dual -Elektromotor 325 AWD)
- 19-Zoll-Alufelgen, glanzgedreht
 - LULEA Schwarz Orbital, mit Glanzlack

BESONDERHEITEN PLUG-IN HYBRID

- Mode 2-Ladekabel (10A / 2,3 kW)
- On-Board-Charger 3,7 kW
- Heckmonogramme '5008' und 'Plug-in'
- 19-Zoll-Alufelgen, glanzgedreht
 - LULEA Schwarz Orbital, mit Glanzlack



SERIENAUSSTATTUNG ALLURE PREMIUM

Ausstattung zusätzlich zu ALLURE

| | |
|---------------------------------|-------------|
| Geschenkte Ausstattung | CHF 900.- |
| Geschenkte Garantieverlängerung | CHF 1'808.- |
| Rabatt | CHF 5'200.- |

Mit CHF 7'908.- Kundenvorteil

MULTIMEDIA & NAVIGATION

Paket Panoramic Navigation:

- PEUGEOT i-Cockpit® Panoramic mit gebogenem und schwebendem 21-Zoll-HD-Bildschirm und virtuelle PEUGEOT i-Toggles mit 10 anpassbaren Schnellzugriffen
- PEUGEOT i-Connect Advanced:
 - Vernetzte 3D-Navigation
 - 3 USB-Steckdosen : 1 x USB-C (Daten & Aufladung) vorne, 2 x USB-C (Aufladung) hinten
- Kabellose Smartphone-Aufladung (15 W) ⁽¹⁾
- Connect Plus (6-Monats-Abonnement inbegriffen):
 - Spracherkennung in natürlicher Sprache
 - Chat GPT ⁽²⁾
 - Sicherheitsdienste: Vernetzte Alarmanlage (wenn das Fahrzeug mit der Alarmanlage ausgestattet ist)
 - Ferndienste (E Remote Control, Remote Control, Find My Car, My Trip Report, Peugeot Skill for Alexa)
 - Navigationsfunktionen (Echtzeitverkehr, Wettervorhersage, Parken, Tom Tom-Suche, Geschwindigkeitsbegrenzungen, Kraftstoffpreise, Kartenaktualisierung Over The Air, Send to Nav, Geofencing).



8 JAHRE / 100'000 KM GARANTIE ⁽³⁾

Garantieverlängerung « Garantie Plus » 5 Jahre / 100'000 Km ^{(3) (4)}

- Assistance 24/7
- Technische Defekte: Kostenübernahme für Arbeit und Material
- Europaweit gültige, verlängerte Garantie

(1) Bitte informieren Sie sich bei Ihrem Händler, ob Ihr Smartphone kompatibel ist. | (2) Später verfügbar. | (3) Je nachdem, welche Bedingung zuerst eintritt. | (4) Zusätzlich zur Herstellergarantie (3 Jahre / 100'000 Km, je nachdem, welche Bedingung zuerst eintritt).

Nettopreisversion. Neuer Peugeot 5008 Allure Premium Hybrid 145 e-DCS6: Grundpreis der Allure Hybrid 145 e-DCS6-Referenzversion CHF 42'350 + Zusatzausstattung Allure Premium CHF 900 + Garantieverlängerung CHF 1'808 = CHF 45'058 / Geschenkte Zusatzausstattung CHF 900, geschenkte Garantieverlängerung CHF 1'808, Rabatt CHF 5'200 = Nettopreis Allure Premium Hybrid 145 e-DCS6 CHF 37'150.-

SERIENAUSSTATTUNG GT

Ausstattung zusätzlich zu ALLURE

SICHERHEIT

- Scheinwerfer PEUGEOT PIXEL LED mit 3-Krallen-LED-Tagfahrlicht
 - Kurvenlicht, automatische Umschaltung auf Fernlicht, Fernlicht mit Blendschutz- und Boostfunktion
- 3D-LED-Rückleuchten mit 3 Krallen
- Hill Assist Descent Control (bei Elektro 325 Dual Motor AWD)

FAHRERASSISTENZSYSTEME & MANOVRIERHILFEN

- Drive Assist
 - Adaptiver Geschwindigkeitsregler mit Stop & Go-Funktion
- Einparkhilfe vorne, akustisch und visuell

AUSSENDEKOR

- Stilelemente
 - 'PEUGEOT'-Logo auf den vorderen Kotflügeln
 - Untere Schürze vorne und hinten, Radlaufverkleidungen und unterer Türschutz Schwarz lackiert (auf Elektro)
- Dachreling Schwarz glänzend
- Heckmonogramm 'DUAL MOTOR' (bei Elektro 325 Dual Motor AWD)

FELGEN & RÄDER

- 19-Zoll-Alufelgen, glanzgedreht (bei Hybrid)
 - BREDA Schwarz Orbital, mit Glanzlack
- 20-Zoll-Alufelgen, glanzgedreht (bei Elektro 325 Dual Motor AWD)
 - SOFIA Schwarz Orbital, Mattlack mit Aero-Einsätzen, mit Glanzlack



Bild oben: 20-Zoll-AlufelgenSOFIA, glanzgedreht

SERIENAUSSTATTUNG GT

Ausstattung zusätzlich zu ALLURE

INNENDEKOR

PEUGEOT i-Cockpit® Panoramic mit gebogenem und schwebendem 21-Zoll-HD-Bildschirm

Stilelemente

- Armaturenbrett geschäumt mit Stoffdekor RIMINI meliert, Alkovendekor aus Aluminium mit Siebdruck, Vorderseite und Lüftungsdüsen Schwarz lackiert mit Dekor Grau Stène
- Türverkleidungen mit Stoffdekor RIMINI meliert, Alkovendekor aus Aluminium mit Siebdruck und Binse Grau Stène, Armlehnen aus Kunstleder Isabella, Ziernähte Iced Clay vorne
- Mittelkonsole mit Stoffdekor RIMINI meliert, Vorderseite Schwarz lackiert und Binse Grau Stène, Armlehne Stoff RIMINI meliert

Indirekte Tag- und Nacht-Ambientebeleuchtung auf dem Armaturenbrett, vordere und hintere Türverkleidungen und unter dem 21-Zoll-Panoramabildschirm, die mit den Fahrmodi verknüpft ist und in 8 Farben personalisierbar ist

Kompaktes Lenkrad, glattes und perforiertes Narbenleder mit integrierten Bedienelementen in Lackschwarz, Dekor Grau Stène, Ziernähte in Iced Clay, Einlage in Lackschwarz mit 'GT'-Badge

Pedale und Fusstütze aus Aluminium

Vordere Türschweller aus Edelstahl mit 'PEUGEOT'-Beschriftung

Teppichfussmatten vorne und hinten mit Iced Clay-Ziernähten

KOMFORT

Innenbeleuchtung

- Mit LEDs beleuchtete, abdeckbare Make-up-Spiegel auf Fahrer- und Beifahrerseite

Elektrische freihändige Heckklappe

Beheizbares Lenkrad

In die hinteren Türen integrierte Sonnenschutzrollos

Dreizonen-Klimaautomatik



SERIENAUSSTATTUNG GT

Ausstattung zusätzlich bzw. abweichend zu ALLURE

BEZÜGE & SITZE

Kopfstützen vorne mit integrierter Höhenverstellung

Fahrsitz mit manueller Sitzlängen- und Höhenverstellung, manueller Sitzneigungsverstellung, manueller Lendenwirbelstütze

Sitzbank in Reihe 2 mit Mittelarmlehne

Stoff NEW UZIRIS geprägt, Kunstlederbezug Isabella, Schärpe Stoff RIMINI meliert, Steppnähte Iced Clay

MULTIMEDIA & NAVIGATION

PEUGEOT i-Connect® Advanced

- Vernetzte 3D-Navigation
- 3 x USB-Steckdosen : 1 x USB-C-Steckdose (Daten & Aufladung) und 2 x USB-C-Steckdosen (Aufladung) hinten
- Connect Plus (Abonnement für 6 Monate inbegriffen)
 - Vernetzte Spracherkennung in natürlicher Sprache
 - ChatGPT*
 - Sicherheitsdienste: Vernetzte Alarmanlage (wenn das Fahrzeug mit der Alarmanlage ausgestattet ist)
 - Ferndienste (E Remote Control, Remote Control, Find My Car, My Trip Report, Peugeot Skill for Alexa)
 - Navigationsfunktionen (Echtzeitverkehr, Wettervorhersage, Parken, Tom Tom-Suche, Geschwindigkeitsbegrenzungen, Kraftstoffpreise, Kartenaktualisierung Over The Air, Send to Nav, Geofencing).

[Bei Elektro: Trip Planner.](#)

Virtuelle PEUGEOT i-Toggles mit 10 anpassbaren Schnellzugriffen

* Später verfügbar.



SERIENAUSSTATTUNG GT EXCLUSIVE

Ausstattung zusätzlich zu GT

FAHRERASSISTENZSYSTEME & MANOVRIERHILFEN

Paket 360° Vision & Drive Assist Plus:

- VisioPark 360° : 4 HD-Kameras (vorne, hinten und seitlich) & Einparkhilfe vorne, hinten und seitlich (grafisch und akustisch)
- Aussenspiegel mit Rückwärtsgang-Indexierung und Speicherung
- Drive Assist Plus 2.0 (teilautonomes Fahren):
 - Adaptiver Geschwindigkeitsregler mit Stop & Go-Funktion
 - Spurhalteassistent
 - Halbautomatischer Spurwechsel
- Erkennung von Rückverkehr:
 - Toterwinkelassistent mit grosser Reichweite und Spurwechselassistent
 - Querverkehrswarnung hinten
- Alarm (perimetrisch, volumetrisch, mit Abschleppschutz)
- Superverriegelung der Öffnungen
- Kabellose Smartphone-Aufladung (15 W) ⁽¹⁾

AUSSENDEKOR

Dach und Heckspoiler Black Diamond

BEZÜGE & SITZE

Innenausstattung Alcantara® Executive

- Polsterung Alcantara® REFLECTION geprägt, Kunstlederbezug Isabella, Schärpe Stoff RIMINI meliert, Ziernähte Iced Clay
- Elektrisch verstellbarer Fahrer- und Beifahrersitz, AGR⁽²⁾-zertifiziert, manuelle Sitzlängenverstellung, adaptiver Seitenhalt, pneumatische Lendenwirbelverstellung, Einstellungsspeicher für den Fahrer
- Fahrer- und Beifahrersitz mit Massagefunktion
- Beheizte Seitensitze in Reihe 2



SERIENAUSSTATTUNG GT EXCLUSIVE

Ausstattung zusätzlich zu GT

SICHERHEIT

Reifenpannenset (12-V-Kompressor, Patrone für Verstopfungsschutzmittel, Abschleppöse, zwei Unterlegkeile)

Paket Winter 2:

- Beheizbare Windschutzscheibe
- Gepäckraumtrennetz



FELGEN



18-Zoll-Alufelgen
BASEL

Serienmässig auf ALLURE (Hybrid)
& ALLURE PREMIUM ⁽¹⁾



19-Zoll-Alufelgen, glanzgedreht
BREDA Schwarz Orbital, mit Glanzlack

Serienmässig auf GT (Hybrid)
Optional auf ALLURE (Hybrid)
& ALLURE PREMIUM ⁽¹⁾

Serienmässig auf ALLURE (Hybrid)
& ALLURE PREMIUM ⁽²⁾



19-Zoll-Alufelgen, glanzgedreht
LULEA Schwarz Orbital, mit Glanzlack

Serienmässig auf ALLURE & GT
(Plug-In Hybrid, Elektro 210 PS
& Elektro 230 PS Long Range)



20-Zoll-Alufelgen, glanzgedreht
SOFIA Schwarz Orbital, Mattlack
mit Aero-Einsätzen, mit Glanzlack

Serienmässig auf GT & GT EXCLUSIVE
(Elektro 325 PS Dual Motor AWD)

(1) Bis einschliesslich Produktion 12.2025
(2) Ab Produktion 01.2026

LACKIERUNGEN

METALLIC-LACKIERUNGEN



Blau Ingaro
7KM0 — kostenlose Lackierung



Weiss Okénite
SUM0 - Optional



Blau Obsession
DPM0 - Optional



Grau Artense
F4M0 - Optional




Schwarz Perla Nera
9VM0 - Optional




Grau Titane
1JM0 - Optional

POLSTERUNGEN




Stoff CRISPY geprägt, Kunstlederbezug Isabella, Schärpe Stoff RIMINI meliert, Steppnähte Quartz
W6FX



Stoff NEW UZIRIS geprägt, Kunstlederbezug Isabella, Schärpe Stoff RIMINI meliert, Steppnähte Iced Clay
T5FX



Polsterung Alcantara® REFLECTION geprägt, Kunstlederbezug Isabella, Schärpe Stoff RIMINI meliert, Steppnähte Iced Clay
WAGT+X0FX (Innenausstattung Alcantara® Executive) / X0FX (Innenausstattung Alcantara®)



Leder* Nappa perforiert Schwarz, Schärpe RIMINI meliert, Ziernähte Iced Clay
4HFX

* Und andere Begleitmaterialien.

OPTIONEN

Empfohlene Preise inkl. MwSt.

| | | | | | ALLURE | ALLURE PREMIUM | GT | GT EXCLUSIVE |
|--|--|---|--|--|--------|-------------------|----|-----------------|
| SICHERHEIT | | | | | | | | |
| Werkzeuglos abnehmbare Kugelkopfkupplung mit 13-Wege-Kabelbaum TSM (Trailer Sway Mitigation) Antischleudersystem des Anhängers | | Bei Elektro- und Plug-in-Hybrid-Versionen: nicht verfügbar mit der Option «5-Sitzer-Konfiguration» (AN00) | | AQ14 ⁽¹⁾ AQ05 ⁽²⁾ CHF 700 | ○ | ○ | ○ | ○ |
| Reifenpannenset (12-V-Kompressor, Patrone für Verstopfungsschutzmittel, Abschleppöse, zwei Unterlegkeile) | | | | LV03 CHF 30 | ○ | ○ | ○ | ● |
| FAHRERASSISTENZSYSTEME & MANOVRIERHILFEN | | | | | | | | |
| Paket 360° Vision & Drive Assist : | | | | | | | | |
| <ul style="list-style-type: none">• VisioPark 360° : 4 HD-Kameras (vorne, hinten und seitlich) & Einparkhilfe vorne, hinten und seitlich (grafisch und akustisch)• Aussenspiegel mit Rückwärtsgang-Indexierung und Speicherung• Adaptiver Geschwindigkeitsregler mit Stop & Go-Funktion• Erkennung von Rückverkehr:<ul style="list-style-type: none">• Toterwinkelassistent mit grosser Reichweite und Spurwechselassistent• Querverkehrswarnung hinten• Automatische Umschaltung auf Fernlicht• Kompaktes Lenkrad aus glattem Narbenleder mit integrierten Bedienelementen Schwarz lackiert, Dekor in Steingrau und Quarznähte• Beheizbares Lenkrad• Alarm (perimetrisch, volumetrisch, mit Abschleppschutz)• Superverriegelung der Öffnungen | | | | J6QS CHF 1900 | ○ | ○ | - | - |
| Paket 360° Vision & Drive Assist Plus : | | | | | | | | |
| <ul style="list-style-type: none">• VisioPark 360° : 4 caméras HD (avant, arrière et latérales) & aide au VisioPark 360° : 4 HD-Kameras (vorne, hinten und seitlich) & Einparkhilfe vorne, hinten und seitlich (grafisch und akustisch)• Aussenspiegel mit Rückwärtsgang-Indexierung und Speicherung• Drive Assist Plus 2.0 (teilautonomes Fahren):<ul style="list-style-type: none">• Adaptiver Geschwindigkeitsregler mit Stop & Go-Funktion• Spurhalteassistent• Halbautomatischer Spurwechsel• Erkennung von Rückverkehr:<ul style="list-style-type: none">• Toterwinkelassistent mit grosser Reichweite und Spurwechselassistent• Querverkehrswarnung hinten• Alarm (perimetrisch, volumetrisch, mit Abschleppschutz)• Superverriegelung der Öffnungen• Kabellose Smartphone-Aufladung (15 W) ⁽³⁾ | | | | J6G2 CHF 1900 | - | - | ○ | ● |

(1) Optionscode AQ14 für die Hybrid-Versionen | (2) Optionscode AQ05 für die Elektro- und Plug-In Hybrid-Versionen | (3) Bitte informieren Sie sich bei Ihrem Händler, ob Ihr Smartphone kompatibel ist.

● : serienmässig ○ : optional - : nicht verfügbar

OPTIONEN

Empfohlene Preise inkl. MwSt.

| | | | | ALLURE | ALLURE PREMIUM | GT | GT EXCLUSIVE | | |
|--|---|------|----------|------------------|----------------|---------------------|---------------------|---------------------------------|---|
| AUSSENDEKOR | | | | | | | | | |
| Metallic-Lackierung | Blau Ingaro | 7KM0 | CHF 0 | ● | ● | ● | ● | | |
| | Weiss Okénite | SUM0 | CHF 1250 | ○ | ○ | ○ | ○ | | |
| | Blau Obsession | DPM0 | CHF 1250 | ○ | ○ | ○ | ○ | | |
| | Grau Artense | F4M0 | CHF 1250 | ○ | ○ | ○ | ○ | | |
| | Schwarz Perla Nera | 9VM0 | CHF 1250 | ○ | ○ | ○ | ○ | | |
| | Grau Titane | 1JM0 | CHF 1250 | ○ | ○ | ○ | ○ | | |
| SICHERHEIT | | | | | | | | | |
| Paket Winter: <ul style="list-style-type: none">• Advanced Grip Control• 19-Zoll-Alufelgen « Breda » mit 3PMSF-Reifen• Hill Assist Descent Control (Geschwindigkeitskontrolle beim Bergfahren)• Beheizbare Windschutzscheibe• Gepäckraumtrennetz | Nicht verfügbar auf Plug-In Hybrid & Elektro Dual Motor AWD | J6JE | CHF 950 | ○ ⁽¹⁾ | ○ | - | - | | |
| | | | CHF 800 | - | - | ○ ⁽¹⁾ | ○ ⁽¹⁾ | | |
| Paket Winter: <ul style="list-style-type: none">• Advanced Grip Control• 19-Zoll-Alufelgen « Lulea » mit 3PMSF-Reifen• Hill Assist Descent Control (Geschwindigkeitskontrolle beim Bergfahren)• Beheizbare Windschutzscheibe• Gepäckraumtrennetz | Nicht verfügbar auf Plug-In Hybrid & Elektro Dual Motor AWD | J6JE | CHF 800 | ○ ⁽²⁾ | - | ○ ⁽²⁾ | ○ ⁽²⁾ | | |
| | | | | | | | | | |
| Paket Winter 2 : <ul style="list-style-type: none">• Beheizbare Windschutzscheibe• Gepäckraumtrennetz | Nur verfügbar bei Plug-in-Hybrid & Elektro Dual Motor AWD | J6KK | CHF 300 | ○ ⁽³⁾ | - | ○ ⁽³⁾⁽⁴⁾ | ○ ⁽³⁾⁽⁴⁾ | | |
| KOMFORT | | | | | | | | | |
| Paket Sunroof <ul style="list-style-type: none">• Panorama-Schiebedach und Velum im Innenraum mit Impulssteuerung• Clean Cabin mit Partikelsensoren im Innenraum• Akustische Verbundglas-Seitenscheiben vorne | | | | J6C0 | CHF 1900 | - | - | ○ | ○ |
| PLUG-IN HYBRID | | | | | | | | | |
| On-Board-Charger 7,4 kWh, einphasig | | | | LZ02 | CHF 600 | ○ ⁽³⁾ | - | ○ ⁽³⁾ | - |
| FELGEN | | | | | | | | | |
| 19-Zoll-Alufelgen, glanzgedreht (BREDa Nero Orbital, vernice lucida) | | | | ZHQM | CHF 200 | ○ ⁽¹⁾ | ○ | ● ⁽¹⁾ / - (2)(3)(4)) | - |

OPTIONEN

Empfohlene Preise inkl. MwSt.

| | | | | ALLURE | ALLURE PREMIUM | GT | GT EXCLUSIVE |
|---|---|---------------------------|---------|--------|----------------|----|--------------|
| MULTIMEDIA & NAVIGATION | | | | | | | |
| Paket Panoramic Navigation: | | | | | | | |
| <ul style="list-style-type: none">• PEUGEOT Panoramic i-Cockpit® mit gebogenem und schwebendem 21-Zoll-HD-Bildschirm und virtuelle PEUGEOT i-Toggles mit 10 anpassbaren Schnellzugriffen• PEUGEOT i-Connect Advanced :<ul style="list-style-type: none">• Vernetzte 3D-Navigation• 3 USB-Steckdosen : 1 x USB-C (Daten & Aufladung) vorne, 2 x USB-C (Aufladung) hinten• Kabellose Smartphone-Aufladung (15 W) ⁽¹⁾ | | | | | | | |
| Connect Plus (6-Monats-Abonnement inbegriffen): | J6B4 | CHF 900 | ○ | ● | - | - | |
| <ul style="list-style-type: none">• Spracherkennung in natürlicher Sprache• Chat GPT⁽²⁾• Sicherheitsdienste: Vernetzte Alarmanlage (wenn das Fahrzeug mit der Alarmanlage ausgestattet ist)• Ferndienste (E Remote Control, Remote Control, Find My Car, My Trip Report, Peugeot Skill for Alexa)• Navigationsfunktionen (Echtzeitverkehr, Wettervorhersage, Parken, Tom Tom-Suche, Geschwindigkeitsbegrenzungen, Kraftstoffpreise, Kartenaktualisierung Over The Air, Send to Nav, Geofencing). Auf Elektro: Trip Planner | | | | | | | |
| INNENRAUMATMOSPHER | | | | | | | |
| Innenausstattung Alcantara® : Polsterung Alcantara® REFLECTION geprägt, Kunstlederbezug Isabella, Schärpe Stoff RIMINI meliert, Ziernähte Iced Clay | X0FX | CHF 700 | - | - | ○ | ● | |
| Innenausstattung Alcantara® Executive: | | | | | | | |
| <ul style="list-style-type: none">• Polsterung Alcantara® REFLECTION geprägt, Kunstlederbezug Isabella, Schärpe Stoff RIMINI meliert, Ziernähte Iced Clay• Elektrisch verstellbarer Fahrer- und Beifahrersitz, AGR⁽³⁾-zertifiziert, manuelle Sitzlängenverstellung, adaptiver Seitenhalt, pneumatische Lendenwirbelverstellung, Einstellungsspeicher für den Fahrer• Fahrer- und Beifahrersitz mit Massagefunktion• Beheizbare Seitensitze in Reihe 2 | WAGT + X0FX | CHF 1'100 + CHF 700 | - | - | ○ | ● | |
| Innenausstattung Mistral Executive: | | | | | | | |
| <ul style="list-style-type: none">• Polsterung Leder⁽⁴⁾ Nappa perforiert Schwarz, Schal RIMINI meliert, Ziernähte Iced Clay• Fahrer- und Beifahrersitz mit Belüftung | 4HFX | CHF 2700 | - | - | - | ○ | |
| SITZKONFIGURATION | | | | | | | |
| 5-Sitzer-Konfiguration (Abwesenheit der beiden Sitze in Reihe 3) | Bei Elektro- und Plug-in-Hybrid-Versionen: Nicht kompatibel mit der Anhängerkupplung (AQ05) | AN00 | CHF 0 | ○ | ○ | ○ | ○ |
| AUSSENPERSONALISIERUNG | | | | | | | |
| Dach und Heckspoiler Black Diamond | Nicht verfügbar mit Aussenfarbe Schwarz Perla Nera | JD20 | CHF 650 | - | - | ○ | ● |
| Dachreling Schwarz glänzend | | KK01 | CHF 200 | ○ | ○ | ● | ● |

(1) Bitte informieren Sie sich bei Ihrem Händler, ob Ihr Smartphone kompatibel ist. | (2) Später verfügbar. | (3) Aktion Gesunder Rücken (deutscher Verein für die Vermeidung von Rückenschmerzen) | (4) Und andere Begleitmaterialien.

● : serienmässig ○ : optional - : nicht verfügbar

ZUBEHÖR

Empfohlene Preise inkl. MwSt. (ausschliesslich Montage)

| | | | |
|------------|--|-----|-------|
| 9856108380 | eProWallbox Modulare Ladestation (1 oder 3 Phasen, max. 32 A, max. 22 kW) | CHF | 949 |
| 9867705080 | eProWallbox MOVE Modulare Ladestation (1 oder 3 Phasen, max. 32 A, max. 22 kW) | CHF | 750 |
| 9846031480 | Universal Charger Premium Kit | CHF | 1'748 |
| 9844681180 | Ladekabel 7,4 kW | CHF | 293 |
| 9844681380 | Ladekabel 22 kW | CHF | 387 |
| 9850028680 | Ladekabel für Haushaltssteckdose | CHF | 563 |
| 9858801180 | Fahrradträger Thule Coach 298 für 1 Fahrrad auf Dachträger | CHF | 206 |
| 1629425880 | Fahrradträger Thule Coach 274 für 2 Fahrräder auf Anhängervorrichtung für ICE | CHF | 732 |
| 9854740580 | Dachbox Voyager 340 L | CHF | 382 |
| 9854740680 | Dachbox Polaire Voyager 430 Liter | CHF | 452 |
| 9849300680 | Tasche zum Aufbewahren des Ladekabels (6 m) für Hybrid- oder Elektrofahrzeuge | CHF | 56 |
| 9858802280 | Thule Ski- und Snowboardträger «SnowPack 7324», für 4 Paar Ski | CHF | 206 |
| 9858802680 | Thule Ski- und Snowboardträger «SnowPack 7326», für 6 Paar Ski | CHF | 271 |
| 9858801880 | Thule Fahrradträger «FreeRide 532» | CHF | 121 |
| 1690518480 | Fussmatten Satz Velours vorne und hinten NEW 5008 BEV & PHEV | CHF | 109 |
| 1690518280 | Fussmatten Satz Velours vorne und hinten NEW 5008 ICE & MHEV | CHF | 109 |
| 1692436280 | Gummimatten Satz vorne und hinten NEW 5008 (BEV & PHEV) | CHF | 87 |
| 1692436080 | Gummimatten Satz vorne und hinten NEW 5008 (ICE & MHEV) | CHF | 87 |
| 1690518680 | Veloursmatte für die dritte Sitzreihe NEW 5008 Alle 7-Sitz-Versionen | CHF | 57 |
| 1692437580 | Satz mit 2 Dachquerträgern (mit Dachreling) NEW 5008 | CHF | 304 |
| 1690624680 | Anhängierzugvorrichtung, mit abnehmbarem Kugelkopf NEW 5008 (ICE & MHEV & PHEV & BEV) | CHF | 760 |
| 1694115980 | Kabelstrang für Anhängerkupplung NEW 5008 | CHF | 219 |
| 1623908480 | Sicherheitspaket (Verbandskasten + Warndreieck + 2 Sicherheitswesten + ein Paar Handschuhe + Leuchtstab + Windschutzscheibenzertrümmerer / Gurtschneider + Signallampe) - Mit Peugeot-Logo | CHF | 75 |
| 1695225480 | Staufach unter der dritten Sitzreihe NEW 5008 Nicht kompatibel mit dem Reserverad | CHF | 96 |
| 1693871180 | Kofferraumwanne NEW 5008 (ICE, PHEV, BEV) | CHF | 88 |
| 1607075780 | Kofferraummatte mit Schutzabdeckung NEW 5008 (ICE, PHEV, BEV) | CHF | 78 |
| 1680573380 | Kofferraum-Organizer aus beschichtetem Stoff in schwarzer Farbe | CHF | 58 |
| 1617925480 | Sicherheitsweste ERWACHSENE – EINHEITSGRÖSSE | CHF | 6 |
| 1612619680 | Sicherheitsweste KINDER 3-6 JAHRE (42 CM) | CHF | 6 |
| 1612619780 | Sicherheitsweste KINDER 7-12 JAHRE (52 CM) | CHF | 6 |
| 1637770180 | Gurtschneider und Scheibenzertrümmerer | CHF | 25 |
| 1675951080 | Feuerlöscher 1 kg - Pulverfeuerlöscher mit Gurt | CHF | 38 |
| 1614448780 | Tragbare Licht- und Signallampe | CHF | 30 |
| 1617925380 | Warndreieck | CHF | 10 |
| 1611561780 | Safety Kit (Erste-Hilfe-Kid + Warndreieck + 2 Sicherheitswesten + ein Paar Handschuhe + Leuchtstab) mit Peugeot-Logo | CHF | 53 |
| 1617925580 | Set mit Sicherheitsweste und Warndreieck | CHF | 13 |
| 1631686980 | Verbandskasten mit Peugeot-Logo | CHF | 20 |
| 9854794880 | Ersatzrad NEW 5008 19'' (BEV+PHEV) | CHF | 389 |
| 9855038280 | Ersatzrad NEW 5008 19'' (ICE+MHEV) | CHF | 361 |
| 9863017880 | Werkzeug-KIT NEW 5008 | CHF | 94 |
| 9851091880 | Reifenreparaturset | CHF | 67 |

SERVICEVERTRÄGE

Empfohlene Preise inkl. MwSt.

[Konfigurieren Sie Ihren Servicevetrag hier!](#)

| Garantie Plus (Verlängerung Werksgarantie) | HYBRID | PLUG-IN HYBRID |
|--|---------|------------------|
| 4 Jahre / 100'000 Km | CHF 565 | CHF 956 |
| 5 Jahre / 100'000 Km | CHF 996 | CHF 1'686 |

| Service Plus (Verlängerung Werksgarantie & Servicearbeiten) | | |
|---|------------------|------------------|
| 3 Jahre / 100'000 Km | CHF 2'271 | CHF 2'884 |
| 4 Jahre / 100'000 Km | CHF 3'003 | CHF 4'172 |

| Swiss Pack Plus (Verlängerung Werksgarantie, Servicearbeiten & Verschleissteile) | | |
|--|------------------|------------------|
| 3 Jahre / 100'000 Km | CHF 3'678 | CHF 4'337 |
| 4 Jahre / 100'000 Km | CHF 4'797 | CHF 6'052 |

CARE-Programm für BEV-Fahrzeuge

Die PEUGEOT CARE Garantie erweitert die Herstellergarantie (3 Jahre/100'000 km) kostenlos bei lückenloser Durchführung der Wartungen gemäss Wartungsplan bis zu 8 Jahren oder 160'000 km, je nachdem, was zuerst eintritt. Gültig für alle ab dem 16.09.2025 in der Schweiz neu verkauften vollelektrischen PEUGEOT Personen- und Nutzfahrzeuge (BEV) mit Wartungsnachweis gemäss den Vorgaben des offiziellen PEUGEOT Händlernetzes.

Die vollständigen Bedingungen finden Sie in den PEUGEOT CARE Garantie AGB [hier](#).

AUSSTATTUNGSDetails



PEUGEOT i-Connect® Advanced

PEUGEOT i-Connect® Advanced bietet mit seiner leistungsstarken und effizienten TomTom®-Navigation ein umfassendes Technologieerlebnis. Für eine optimale Lesbarkeit kann die Karte auf dem gesamten Touchscreen-Bereich des 21-Zoll-HD-Bildschirms oder auf dem digitalen Kombiinstrument angezeigt und "over the air" aktualisiert werden.

"OK PEUGEOT" steuert die Spracherkennung in natürlicher Sprache und verbessert die Sicherheit und den Bedienungskomfort, indem es den Zugang zu allen Funktionen ermöglicht.



Virtuelle personalisierbare PEUGEOT i-Toggles

Die virtuellen i-Toggles befinden sich auf einem zweiten Touchscreen auf dem Armaturenbrett und sind Schnellzugriffe auf 10 Hauptfunktionen: Klimaanlageinstellungen, Navigation, Telefon, Radio, Anwendungswand usw. Die virtuellen i-Toggles werden von der Startseite aus bedient. Die virtuellen i-Toggles bieten Zugriff auf den permanenten Shortcut der Startseite an erster Stelle, die anderen fünf Shortcuts können je nach Wahl des Benutzers geändert werden. Ein Wischen über den Bildschirm wird den Zugriff auf fünf weitere konfigurierbare Shortcuts ermöglichen.

AUSSTATTUNGSDetails



Drive Assist Plus 2.0 (teillautonomes Fahren)

Dieses System kombiniert 4 Funktionen, um das Fahren unter bestimmten Bedingungen teilautonom zu steuern:

- Adaptiver Tempomat mit Stop & Go-Funktion und Spurhalteassistent: Das Fahrzeug steuert Lenkung und Geschwindigkeit.
- Halbautomatischer Spurwechsel: Unterstützt den Fahrer bei einem sicheren Überholvorgang oder Spurwechsel.
- Vorausschauende Geschwindigkeitsempfehlung: Basierend auf der vernetzten Navigation des Fahrzeugs antizipiert sie Änderungen von Geschwindigkeitsbegrenzungen und schlägt dem Fahrer vor, seine Geschwindigkeit entsprechend anzupassen.



PEUGEOT PIXEL LED-Scheinwerfer

Adaptive Beleuchtung: Das System passt die Lichtkegel der Scheinwerfer automatisch an die Strassenverhältnisse an und behält die optimale Beleuchtung mit 6 spezifischen Modi, die an jede Fahrsituation angepasst sind, und 2 Kurvenlichtfunktionen bei.

Automatisches Fernlicht: Das System schaltet auf Fernlicht um, sobald die Bedingungen es zulassen. Es erkennt die Umrisse der vorausfahrenden Fahrzeuge und deren Bewegung, um eine unbeleuchtete Zone zu schaffen und keine Blendung für andere Verkehrsteilnehmer zu erzeugen. Bei hohen Geschwindigkeiten erhöht eine Boost-Funktion die Lichtintensität in der Mitte des Lichtkegels.

AUSSTATTUNGSDetails



Adaptive seitliche Stütze

Durch Aufpumpen oder Entleeren der Luftkammern in den Seitenwangen der Rückenlehnen können die Insassen auf den Vordersitzen die Seitenführung ihrer elektrisch verstellbaren Sitze* an ihre Körperform und die Fahrbedingungen anpassen: enger für besseren Halt und ein besseres Fahrgefühl oder lockerer für optimalen Komfort.

Diese AGR*-zertifizierten Vordersitze sind ausserdem beheizbar und verfügen über eine Massagefunktion (8 Programme, 3 Intensitätsstufen).



Clean Cabin

Das Clean Cabin System ist ein umfassendes System zur Steuerung der einströmenden Luft, das je nach Verschmutzung ausserhalb und innerhalb des Fahrzeugs agiert. Mit seinem hocheffizienten Filter reinigt es die Innenluft in wenigen Minuten.

Der Fahrer hat über den zentralen Bildschirm Zugang zum Qualitätsindex der Innenraumluft, der mithilfe eines Partikelsensors berechnet wird.

* Aktion Gesunder Rücken (deutscher Verein für die Vermeidung von Rückenschmerzen)

AUSSTATTUNGSDetails



Aussergewöhnlicher Lebensraum

Der neue 5008 passt sich allen Bedürfnissen der Familie an und bietet 2 bis 7 komfortable Sitzplätze mit einer bemerkenswerten Ladekapazität. Die aussergewöhnliche Modularität ermöglicht eine Vielzahl von Konfigurationen zwischen der zweiten Reihe (Sitzbank 60/40, Rückenlehnen 40/20/40) und der dritten Reihe (Rückenlehnen 50/50). Das Kofferraumvolumen beträgt 748 dm³ VDA bei einer 5-Sitzer-Konfiguration (259 dm³ VDA bei einer 7-Sitzer-Konfiguration). Wenn alle Rücksitze umgeklappt sind, bietet der neue E-5008 einen ebenen Boden und ein Kofferraumvolumen von 1815 dm³ VDA.



Easy Access-Funktion

Die Easy-Access-Funktion verbessert den Zugang zur dritten Sitzreihe erheblich. Die Sitze der zweiten Reihe können mithilfe eines Bedienelements an der Oberseite der Rückenlehnen vollständig umgeklappt und nach vorne geschoben werden.

In Verbindung mit den weit öffnenden grossen Fondtüren ermöglicht die Easy-Access-Funktion Passagieren jeder Grösse einen bequemen Einstieg in die dritte Sitzreihe.



ChatGPT*

Mehr denn je der Innovation für seine Kunden verpflichtet, führt PEUGEOT die generative künstliche Intelligenz ChatGPT in seinen Modellen ein. Die künstliche Intelligenz ChatGPT – Chat Generative Pretrained Transformer – ist eine von OpenAI entwickelte Spitzentechnologie.

Diese Technologie hat sich aus einer grossen Datenbank (bis 2021) gespeist, um ihren Nutzern präzise und prägnante Antworten zu liefern. Die Interaktion mit ChatGPT, die in den Bildschirm des PEUGEOT i-Cockpit® integriert ist, erfolgt auf einfache und natürliche Weise über den bordeigenen Sprachassistenten. Es genügt, „OK PEUGEOT“ zu sagen, eine Frage zu stellen und ChatGPT tritt in Aktion.

* Später verfügbar.



Map-Updates Over-The-Air (MOTA)

Es war noch nie so einfach, über aktuelle Karten zu verfügen, da diese Funktion Ihre Karten über die Konnektivität automatisch aktualisiert. Viele Informationen über Ihre Reise ändern sich kontinuierlich, wie Strassen, Autobahnabschnitte, Kreisverkehre, Strassennamen, Einbahnstrassen.

MOTA sorgt dafür, dass Sie immer den optimalen Weg zu Ihrem Ziel finden. Das Navigationssystem erkennt das Gebiet, in dem Sie normalerweise fahren, und hält die lokale Karte automatisch auf dem neuesten Stand, ohne dass Sie etwas dafür tun müssen. Wenn Sie in anderen Gebieten als dem üblichen fahren, aktualisiert das Radio auch automatisch die Transit- und Zielgebiete. Die Karten werden einmal im Monat aktualisiert.

AUSSTATTUNGSDetails

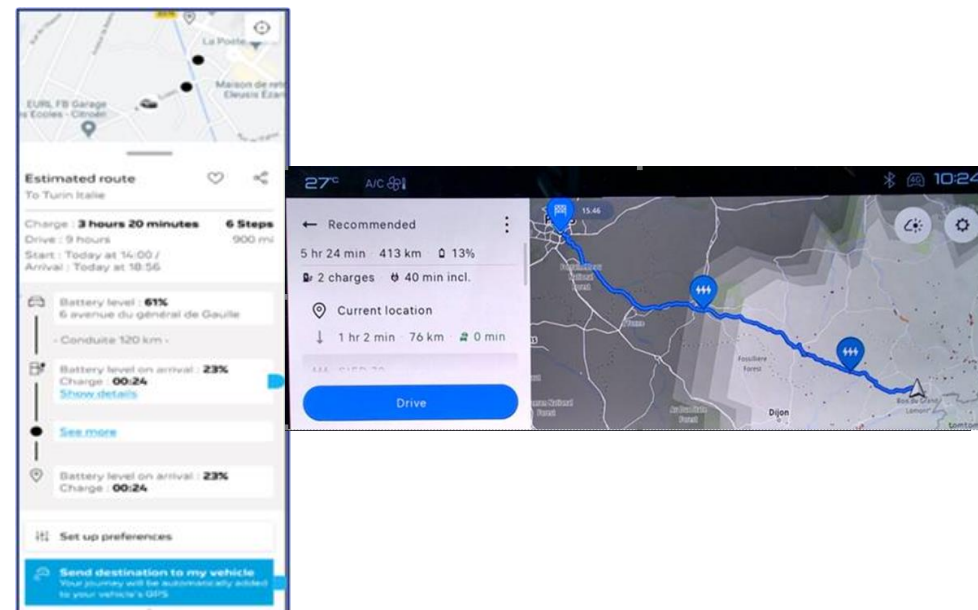


Vorwärmen der Traktionsbatterie

Die Funktion zum Vorwärmen der Antriebsbatterie (**nur bei Elektroversionen**) verkürzt die Ladezeit bei langen Fahrten.

Diese Funktion wird unter den folgenden Bedingungen automatisch aktiviert:

- Das Fahrzeug ist an den Wechselstrom angeschlossen (Haushaltssteckdose, Wallbox bis 22 kW),
- Die Funktion zur Begrenzung des Ladevorgangs auf 80 % ist nicht aktiviert,
- Die Funktion zur Vorkonditionierung des Innenraums ist aktiviert oder programmiert.

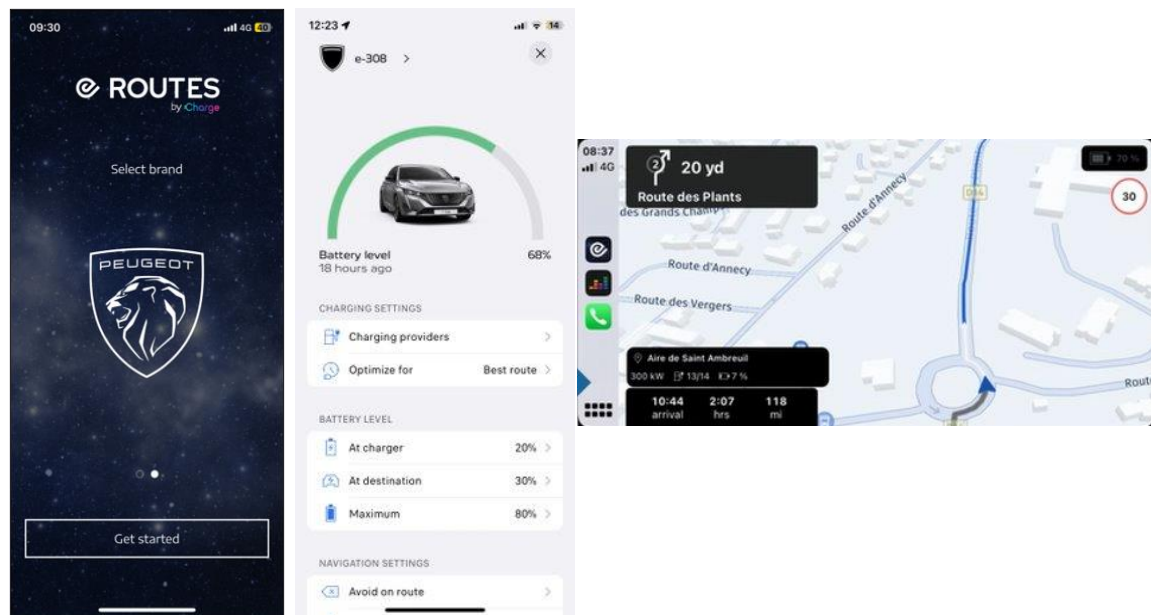


Trip Planner

Beim E-5008 berechnet und aktualisiert das in das Navigationssystem integrierte EV Routing die beste Route, indem es den Ladebedarf und die Ladezeiten anhand verschiedener Kriterien analysiert (Entfernung, Ladezustand der Batterie, Stromverbrauch usw.). Es ermöglicht die Anzeige von Lade-POIs und liefert eine Route unter Berücksichtigung der effizientesten Stopps, um die Gesamtfahrzeit zu minimieren.

Die My Peugeot App ermöglicht es auch, eine Fahrt mit dem EV Trip Planner Service zu planen und über die Send2Nav Funktion per Funkverbindung an das integrierte Navigationssystem E-5008 zu senden.

AUSSTATTUNGSDetails



E-ROUTES durch F2M Charge

E-ROUTES ist eine externe Anwendung für Smartphones, die für Elektroautos bestimmt ist. Sie ermöglicht es, Fahrten zu planen und sich zum Zielort führen zu lassen, indem sie Haltestellen und Ladezeiten optimiert. Die Route wird in Echtzeit aktualisiert und richtet sich nach dem Ladezustand der Batterie, den Verkehrsbedingungen und anderen Fahrzeugparametern.

Nachdem Sie Ihre Reise geplant haben, folgen Sie einfach der angezeigten Route auf Ihrem Smartphone oder auf dem zentralen Bildschirm des E-5008 mit der Mirror Screen-Funktion, die mit CarPlay und Android Auto kompatibel ist.

Diese Funktion ist für Fahrzeuge ohne vernetzte Navigation geeignet.

TECHNISCHE DATEN

ARCHITEKTUR

| | ELEKTRISCH | | | PLUG-IN HYBRID Plug-In Hybrid 195 e-DCS7 | HYBRID Hybrid 145* e-DCS6 |
|--|----------------|------------------------------|----------------------------------|---|------------------------------|
| | Elektrisch 210 | Elektrisch 230 Long Range | Elektrisch 325 Dual Motor AWD | | |
| Länge (m) | 4.79 | 4.79 | 4.79 | 4.79 | 4.79 |
| Breite (m) | 1.89 | 1.89 | 1.89 | 1.89 | 1.89 |
| Höhe (m) | 1.69 | 1.69 | 1.69 | 1.69 | 1.69 |
| Radstand (m) | 2.90 | 2.90 | 2.90 | 2.90 | 2.90 |
| Wendekreis (m) | 11.20 | 11.20 | 11.20 | 11.20 | 11.20 |
| Kofferraumvolumen - 7 Sitze, hinter Reihe 3 (dm³ VDA / L in Wasser). | 259 / 348 | 259 / 348 | 201 / 294 | 259 / 348 | 259 / 348 |
| Kofferraumvolumen - 7 Sitze, hinter Reihe 2 (dm³ VDA / L in Wasser) | 748 / 916 | 748 / 916 | 690 / 862 | 748 / 916 | 748 / 916 |
| SCx | 0,77 | 0,775 | 0,77 | 0,825 | 0,798 |
| Kapazität des Treibstofftanks (L) | - | - | - | 60 | 55 |

MOTOREN

| | | | | | |
|---|--------------------------------|--------------------------|---|-----------------------|----------------------|
| Hubraum (cm³) | - | - | - | 1598 | 1199 |
| Anzahl Zylinder / Anordnung | - | - | - | 4 in Reihe | 3 in Reihe |
| Anzahl Ventile je Zylinder | - | - | - | 4 | 4 |
| Typ der Einspritzsystems | - | - | - | Direkt | Direkt |
| Maximale Leistung Verbrennungsmotor (kW CEE / PS CEE bei U/min) | - | - | - | 110 / 150 bei 5 500 | 100 / 136 bei 5 500 |
| Maximales Drehmoment Verbrennungsmotor (Nm CEE bei U/min) | - | - | - | 300 bei 2 000 | 230 bei 1 750 |
| Technologie (Elektrisch) | Synchron mit Permanentmagneten | | 2 Motoren Synchron mit Permanentmagneten | eDCT | eDCT |
| Maximale Spitzenleistung Elektromotor (kW CEE / PS CEE bei U/min) | 157 / 213 bei 6 000 | 170 / 231 bei 7 500 | Kumuliert : 239 / 325 Vorne: 157 / 213 von 104 bei 6 000 Hinten : 83 / 112 bei 14 000 | 92 / 125 bei 9 000 | 21 / 28 bei 4 264 |
| Maximales Drehmoment Elektromotor (Nm CEE bei U/min) | 343 von 250 bei 4 370 | 343 von 250 bei 4 370 | Vorne : 343 von 250 bei 4 370 Hinten: 166 von 1 000 bei 4 375 | 118 von 300 bei 7 320 | 51 von 750 bei 2 499 |
| Maximale kombinierte Leistung Plug-In Hybrid (kW CEE / PS CEE) | - | - | - | 143 / 195 | 107 / 145 |
| Maximales kombiniertes Drehmoment Plug-In Hybrid (Nm CEE bei U/min) | - | - | - | 350 | - |

GETRIEBE

| | | | | | |
|---------------|-------------------------------|-------|---------------|-------|-------|
| Typ | Automatik | | | | |
| Anzahl Gänge | Reduktionsgetriebe mit 1 Gang | | | 7 | 6 |
| Antriebsräder | Vorne | Vorne | Allradantrieb | Vorne | Vorne |

* Kombinierte Leistung von dem Verbrennungsmotor (100 kW) und dem Elektromotor (21 kW).

| TECHNISCHE DATEN | ELEKTRISCH | | | PLUG-IN HYBRID Plug-In Hybrid 195 e-DCS7 | HYBRID Hybrid 145* e-DCS6 |
|---|----------------|---------------------------|-------------------------------|---|--|
| | Elektrisch 210 | Elektrisch 230 Long Range | Elektrisch 325 Dual Motor AWD | | |
| MASSEN | | | | | |
| Minimales - maximales Leergewicht (kg) (inkl. Fahrergewicht von 75 kg) | 2 260 - 2 390 | 2 316 - 2 448 | 2 344 - 2 460 | 2 068 - 2209 | Minimal: 1 700 Maximal: 1 841 ⁽²⁾ / 1 863 ⁽³⁾ |
| Zulässiges Gesamtgewicht (kg) | 2 900 | 2 940 | 2 940 | 2 700 | 2 330 |
| Maximale Anhängelast gebremst (kg) | 1 000 | 1 000 | 1 000 | 1 300 | 750 ⁽²⁾ / 1 000 ⁽³⁾ |
| Zulässiges Zuggesamtgewicht (kg) | 3 900 | 3 940 | 3 940 | 4 000 | 3 080 ⁽²⁾ / 3 330 ⁽³⁾ |

| | | | | | |
|------------------------------------|------|------|------|------|------|
| LEISTUNGEN (mit dem Fahrer allein) | | | | | |
| Maximale Geschwindigkeit (km/h) | 170 | 170 | 180 | 220 | 200 |
| 0-100 km/h (s) | 9,7 | 9,6 | 6,5 | 8,3 | 11,3 |
| 1000 m aus dem Stand (s) | 30,7 | 30,4 | 27,1 | 28,9 | 33,6 |
| 30 bis 60 km/h in Drive | 2,5 | 2,6 | 1,5 | 2,3 | 3,1 |
| 60 bis 90 km/h in Drive | 3,1 | 3,0 | 2,0 | 3,1 | 4,3 |
| 80 bis 120 km/h in Drive | 6,1 | 5,7 | 4,0 | 4,9 | 7,2 |

| | | | | | | | |
|--|---|------------------|------------------|------------------|------------------|---|---|
| REICHWEITE, VERBRAUCH & EMISSIONEN WLTP ⁽¹⁾ | Typengenehmigung | 5-Sitzer: 1PL742 | 5-Sitzer: 1PL739 | 5-Sitzer: 1PL744 | 5-Sitzer: 1PL771 | 5-Sitzer: | 7-Sitzer: |
| | | 7-Sitzer: 1PL715 | 7-Sitzer: 1PL672 | 7-Sitzer: 1PL717 | 7-Sitzer: 1PL770 | Allure/Allure Premium: 1PL735 ⁽²⁾ / 1PL769 ⁽³⁾ | Allure, Allure Premium : 1PL708 ⁽²⁾ / 1PL709 ⁽³⁾ |
| | | | | | | GT: 1PL734 ⁽²⁾ / 1PL768 ⁽³⁾ | GT : 1PL706 ⁽²⁾ / 1PL707 ⁽³⁾ |
| | Elektrische Reichweite im kombinierten Zyklus (Km) Mini - Maxi | 412 - 543 | 538 - 708 | 399 - 513 | 70 - 82 | - | |
| | Elektrischer Verbrauch im kombinierten WLTP-Zyklus (kWh/100 km) | 21,3 | 22,1 | 21,5 | 15,5 | - | |
| | Verbrauch im kombinierten WLTP-Zyklus (l/100km) | - | - | - | 3,4 | 6,2 | |
| | CO ₂ -Emissionen (kombiniert) (g/km) | 0 | 0 | 0 | 78 | 141 | |
| | Benzinäquivalent (l/100 Km) | 2,34 | 2,43 | 2,37 | 5,11 | - | |
| | CO ₂ -Emissionen Treibstoff (g/km) | 24 | 25 | 24 | 33 | 29 | |
| | Energieeffizienz-Kategorie | C | D | C | F | E | |
| | Geräuschpegel bei Bewegung (dB) | 65 | 65 | 64 | 67 | 67 | |

* Kombinierte Leistung von dem Verbrennungsmotor (100 kW) und dem Elektromotor (21 kW).

(1) Die tatsächliche Reichweite kann unter Alltagsbedingungen variieren und hängt von verschiedenen Faktoren ab, einschliesslich des persönlichen Fahrstils, der Strassenverhältnisse, der Aussentemperatur, der Nutzung von Heizung und Klimaanlage sowie der thermischen Vorkonditionierung. Die angegebenen CO₂-Emissionen sind kombiniert und werden in Gramm pro Kilometer angegeben. Die angegebenen Kraftstoffverbrauchs- und CO₂-Emissionswerte entsprechen der WLTP-Genehmigung (EU-Verordnung 2017/948). Ab dem 1. September 2018 werden neue Fahrzeuge auf der Grundlage des Worldwide Harmonised Light Vehicle Test Procedure (WLTP), einem neuen und realistischeren Prüfverfahren zur Messung von Kraftstoffverbrauch und CO₂-Emissionen, typgenehmigt. Dieses WLTP-Verfahren ersetzt vollständig den Neuen Europäischen Fahrzyklus (NEFZ), der bisher das Prüfverfahren war. Da die Testbedingungen realistischer sind, sind der Kraftstoffverbrauch und die nach dem WLTP-Verfahren gemessenen CO₂-Emissionen in vielen Fällen höher als die nach dem NEFZ-Verfahren. Der Kraftstoffverbrauch und die CO₂-Emissionswerte können je nach Ausrüstung, Optionen und Reifentyp variieren. Erkundigen Sie sich bei Ihrer Verkaufsstelle nach weiteren Informationen. Weitere Informationen finden Sie auf www.peugeot.ch

(2) Ohne die Option Kugelkopfkupplung (AQ14). | (3) Mit der Option Kugelkopfkupplung (AQ14).

Provisorischer Zielwert nach dem neuen WLTP-Testzyklus : 93,6 g CO₂/km. Durchschnitt aller erstmals immatrikulierten Personenwagen: 111 g CO₂/km. Energiekategorie gültig für eine Immatrikulation vor dem 31. Dezember des laufenden Jahres.

TECHNISCHE DATEN

BATTERIE

| | ELEKTRISCH | | | PLUG-IN HYBRID Plug-In Hybrid 195 e-DCS7 | HYBRID Hybrid 145* e-DCS6 |
|--------------------------|-----------------|------------------------------|----------------------------------|---|------------------------------|
| | Elektrisch 210 | Elektrisch 230 Long Range | Elektrisch 325 Dual Motor AWD | | |
| Technologie | Lithium-ion NMC | Lithium-ion NMC | Lithium-ion NMC | Lithium-ion NMC | Lithium-ion NMC |
| Anzahl von Modulen | 12 | 12 | 12 | - | |
| Nutzbare Kapazität (kWh) | 73 | 96,9 | 73 | 17,8 | 0,4 |
| Gesamtspannung (V) | 400 | 400 | 400 | 360 | 48 |

AUFLADUNG (bei 20°C, Elektrisch von 20% auf 80%, Plug-In Hybrid von 0% auf 100%)

| | | | | | |
|---|--------|--------|--------|---|---|
| Maximale Kapazität AC (kW) | 11 | 11 | 11 | 3,7 (serienmässig) / 7,4 (optional) | - |
| Maximale Kapazität DC (kW) | 160 | 160 | 160 | - | |
| Ladezeit an einer 10-A-Haushaltssteckdose 2,3 kW AC (Stunden) | 22:55 | 30:20 | 22:55 | 8:25 ⁽¹⁾ ⁽²⁾ | - |
| Ladezeit an einer 7,4 kW AC-Ladestation (Stunden) | 6:45 | 8:55 | 6:45 | 5:15 ⁽¹⁾ / 2:55 ⁽²⁾ | - |
| Ladezeit an einer 11 kW AC-Ladestation (Stunden) | 4:30 | 6:30 | 4:30 | 5:15 ⁽¹⁾ ⁽²⁾ | - |
| Ladezeit an einer 22 kW AC-Ladestation (Stunden) | 4:30 | 6:30 | 4:30 | 5:15 ⁽¹⁾ / 2:55 ⁽²⁾ | - |
| Ladezeit an einer DC-Schnellladestation (Min) | 30 Min | 27 Min | 30 Min | - | |

REIFEN

| | | | | | |
|--|------------------|------------------|------------------|------------------|--------------------------------------|
| Typ der Bereifung (je nach Version serienmässig oder optional) | 235/55 R19 105 V | 235/55 R19 105 V | 235/50 R20 104 V | 235/55 R19 105 V | 225/60 R18 104 V 225/55 R19 103 V |
|--|------------------|------------------|------------------|------------------|--------------------------------------|


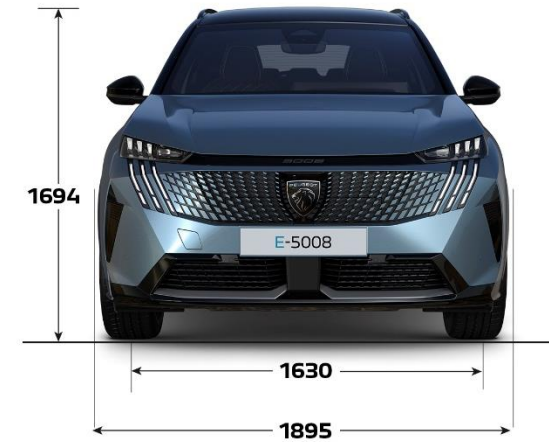

BREMSEN & FEDERUNG

| | | | | |
|----------------------------|---|--|--|---|
| Bremsentyp vorn / hinten | Scheiben 365x37 mm / Scheiben 356x26 mm | | Scheiben 365x37 mm / Scheiben 356x26 mm | Scheiben 330x30 mm/ Scheiben 330x14 mm |
| Federungstyp vorn / hinten | Pseudo Mac-Pherson / Multilink | | Pseudo Mac-Pherson / Multilink | Pseudo Mac-Pherson / Mit verformbarer Stange |

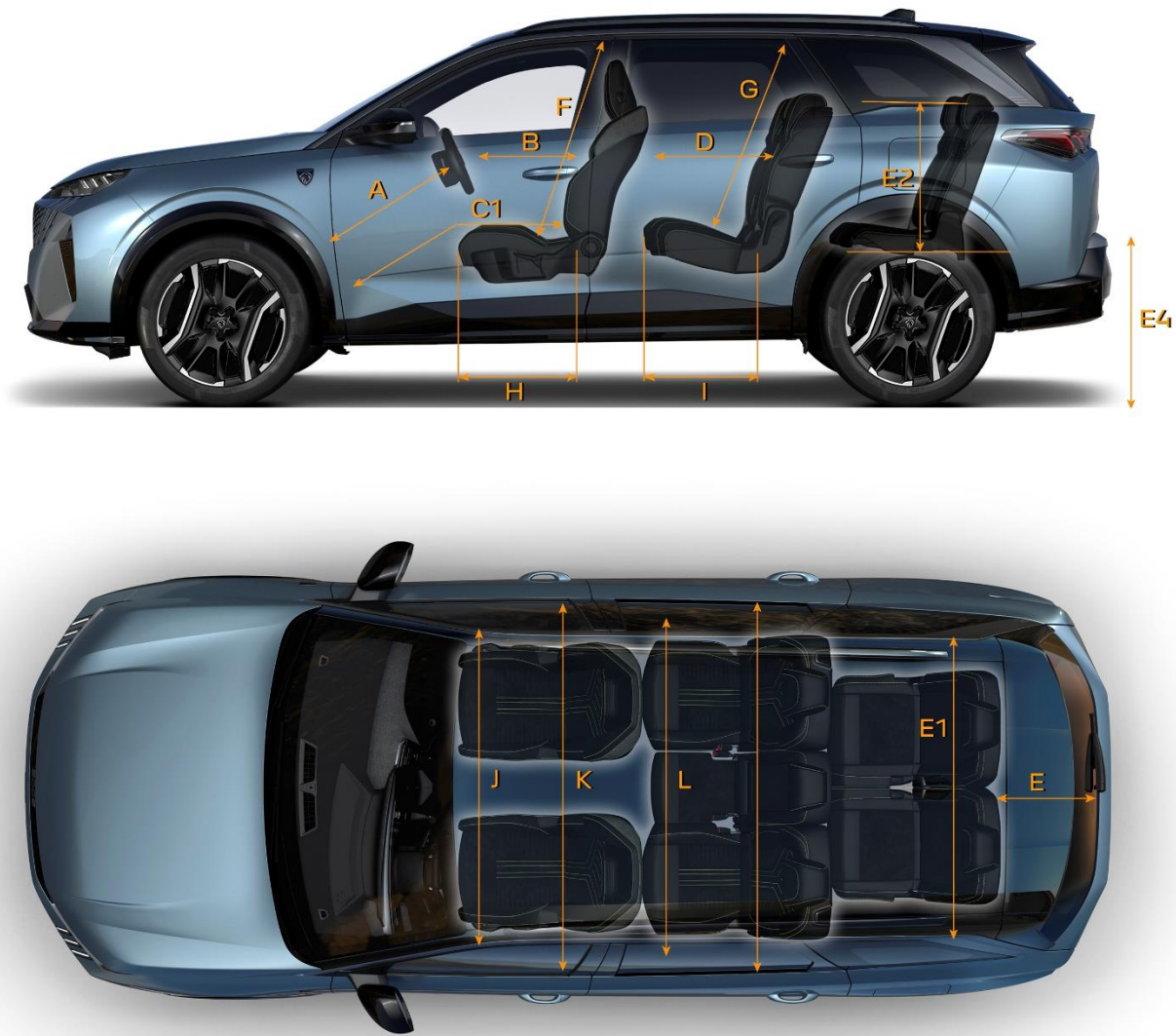
* Kombinierte Leistung von dem Verbrennungsmotor (100 kW) und dem Elektromotor (21 kW).

(1) Mit dem 3,7 kW-On Board Charger. | (2) Mit dem 7,4 kW-On-Board-Charger.

ABMESSUNGEN



ABMESSUNGEN



| | |
|----|------------|
| A | 738,5 |
| B | 600 |
| C1 | 854 |
| D | 876,7 |
| E | 422 |
| E1 | 1031 |
| E2 | 428 |
| E4 | 810 |
| F | 930 / 878* |
| G | 905 / 863* |
| H | 469,6 |
| I | 463 |
| J | 1452 |
| K | 1492,5 |
| L | 1432 |
| M | 1465 |

* Standarddach / Schiebedach

KOFFERRAUMVOLUMEN 7-SITZER-KONFIGURATION (ausser Dual Motor 325)



259 dm³ VDA
348 L



748 dm³ VDA
916 L



1815 dm³ VDA
2232 L

KOFFERRAUMVOLUMEN 7-SITZER-KONFIGURATION DUAL MOTOR 325



201 dm³ VDA
294 L



690 dm³ VDA
862 L



1757 dm³ VDA
2178 L

KOFFERRAUMVOLUMEN 5-SITZER-KONFIGURATION (ausser Dual Motor 325)



831 dm³ VDA
994 L



1958 dm³ VDA
2310 L

KOFFERRAUMVOLUMEN 5-SITZER-KONFIGURATION DUAL MOTOR 325



767 dm³ VDA
940 L



1894 dm³ VDA
2256 L

PEUGEOT IST FÜR SIE DA

UM BERUHIGT FAHREN ZU KÖNNEN



Garantie

12 Jahre Korrosionsschutzgarantie

Auf Hybrid & Plug-in Hybrid:
3 Jahre / 100'000 Km Garantie auf Teile⁽¹⁾, Arbeit und Lackierung⁽²⁾

Zusätzlich auf Allure Premium Hybrid:
Garantieverlängerung «Garantie Plus» 5 Jahre / 100'000 Km⁽²⁾

Auf Elektro: CARE-Programm (siehe Seite 23)

Garantie auf die Batterie für 8 Jahre / 160'000 Km⁽²⁾, für 70% der Ladekapazität (bei Elektro & Plug-In Hybrid)

Peugeot Assistenz

Kostenloser Assistenz für :

- 3 Jahre / 100'000 Km⁽¹⁾ auf Allure, GT & GT Exclusive
- 8 Jahre / 100'000 Km⁽¹⁾ auf Allure Premium

Europaweiter Notdienst und Sofort Versorgung
24 Stunden am Tag, 7 Tage die Woche.

Kostenlose Nummer: 0800 55 50 05

UM IHR LEBEN ZU ERLEICHTERN



[Konfigurieren Sie Ihren Servicevertrag hier!](#)

UM MIT DER MARKE VERBUNDEN ZU BLEIBEN

MYPEUGEOT

Finden Sie Ihren persönlichen MYPEUGEOT Bereich auf Ihrem Smartphone, um Ihre Verträge einzusehen, Ihren Wartungsplan zu verfolgen und von zahlreichen Vorteilen zu profitieren.



MYPEUGEOT
herunterladen
durch Scannen dieses QR-Codes



(1) Ohne Verschleissstelle
(2) Je nachdem, welche Bedingung zuerst eintritt.



KONFIGURIEREN

ANGEBOT
ANFORDERN