



PEUGEOT 508

Preise, Ausstattung und technische Daten

16. Mai 2025



Palette	PALETTE		
Preise			
Ausstattung	ALLURE	PEUGEOT SPORT ENGINEERED Ausrüstung zusätzlich zu ALLURE	
Lackierungen, Polsterungen	<p>Schlüsselloses Zugangs- und Startsystem</p> <p>Einparkhilfe hinten, vorn und seitlich</p> <p>Zweizonen-Klimaautomatik</p> <p>Paket Safety Plus</p> <ul style="list-style-type: none"> • Kamera- und radargesteuerte automatische Notbremsung • Kollisionswarner und Aufmerksamkeitswarnung für den Fahrer • Spurhalteassistent und Warnung bei unbeabsichtigtem Überschreiten des Seitenstreifens • Erweiterte Verkehrsschilderkennung • Toterwinkelassistent <p>Peugeot i-Cockpit® mit digitalem Head-up-Kombiinstrument, kompaktem Multifunktionslenkrad</p> <p>Peugeot i-Connect® Advanced</p> <ul style="list-style-type: none"> • Vernetzte 3D-Navigation mit zentralem 10-Zoll-HD-Touchscreen • Spracherkennung in natürlicher Sprache • PEUGEOT Connect SOS & Assistenz <p>Scheinwerfer ‘Peugeot Matrix LED Technology’ In die Scheinwerfer integriertes 3-Krallen-LED-Tagfahrlicht</p> <p>VisioPark 1 (HD-Rückfahrkamera mit 180°-Umgebungsansicht)</p> <p>Zweifarbige 17-Zoll-Leichtmetallfelgen ‘Merion’, glanzgedreht</p> <p>Kunstleder & Stoff ‘Falgo’</p> <p>Seitenscheiben hinten und Heckscheibe stärker getönt</p> <p>Onboard-Aufladegerät 3,7 kW, 1-phasig</p> <p>Mode 3-Ladekabel für Wallbox</p>	<p>Paket Drive Assist Plus</p> <ul style="list-style-type: none"> • Adaptiver Geschwindigkeitsregler mit Stop & Go-Funktion • Spurpositionierungsassistent <p>Kofferraumschienen aus Aluminium (auf SW) Mit verschiebbaren Verzurrosen (x4)</p> <p>Innenspiegel rahmenlos</p> <p>Aussenspiegel mit Rückwärtsgang-Indexierung, automatisch abblendender Aussenspiegel auf der Fahrerseite</p> <p>VisioPark 2 Hochauflösende -Front- und Rückfahrkameras mit Wiedergabe auf dem Touchscreen einer Front- oder Rückansicht sowie einer Draufsicht der Fahrzeugumgebung über 360°</p> <p>Eisblaue Ambientebeleuchtung am Armaturenbrett, in den vorderen Getränkehaltern und unter der Mittelkonsole</p> <p>Untere Leiste des vorderen Stossfängers schwarz glänzend</p> <p>Pedale und Fusstütze aus Aluminium</p> <p>Vordere Türschwellen aus Aluminium mit PEUGEOT-Signatur</p> <p>Alarm und Superverriegelung</p> <p>Motorisierte Heckklappe</p> <p>Night Vision</p> <p>Kabellose Smartphone-Aufladung (Leistung 15W)</p>	<p>Adaptive pilotierte Federung (3 Modi)</p> <p>FOCAL® Premium Hi-Fi Soundsystem</p> <p>Dekoreinlagen aus Holz in ‘Zebrano’-Optik mit ‘Kryptonite’/‘Tramontane’-Ziernähten</p> <p>Exklusives PSE-Aussendesign</p> <ul style="list-style-type: none"> • Kühlergrill mit schwebenden Lamellen und Erweiterungen schwarz glänzend • Versetzte Auspuffkanäle (links und rechts) mit schwarzer elektrolytischer Behandlung • Heckstossstangenschürze mit vertikalen Lamellen schwarz glänzend • PSE- ‘Kryptonit’-Signatur /// und Schriftzüge in Schwarz Satin • Spoiler und angesetzte Längsschweller mit 'Krallen'-Aufklebern <p>Zweifarbige geschmiedete 20-Zoll-Leichtmetallfelgen 'Exxar', glanzgedreht, 'Black Mist' lackiert</p> <p>Nappaleder*, technische Masche & Alcantara® Mit beheizbaren AGR**-zertifizierten Vordersitzen, elektrisch, mit Massagefunktion</p> <p>Teppichfussmatten vorne/hinten mit ‘Kryptonit’/ ‘Tramontane’-Ziernähten</p> <p>Perforiertes Lederlenkrad mit PSE-Schriftzug ///</p> <p>Onboard-Aufladegerät 7,4 kW, 1-phasig</p>
Optionen, Zubehör, ServiceEverträge			
Ausstattungs-details			
Technische Daten			
Garantie und Service			
<p>* Und andere Begleitmaterialien</p> <p>** Aktion Gesunder Rücken (deutscher Verein für die Vermeidung von Rückenschmerzen)</p> <p>Unverbindliche Bilder</p>			

PREISE - 508

Empfohlene Preise inkl. MwSt.

CO ₂ (g/km) ⁽¹⁾	Energie Kategorie	ALLURE	PEUGEOT SPORT ENGINEERED
--	----------------------	--------	--------------------------

LIMOUSINE

Plug-in Hybrid4 360 e-EAT8	45	E	-	CHF 75'800 ⁽²⁾ 1PR8A5WR62B0A0H2 / 643376
Plug-in Hybrid 225 e-EAT8	40	E	CHF 55'700 ⁽²⁾ 1PR8A5SR7AB0A0H2 / 643377	-
Plug-in Hybrid 180 e-EAT8	41	E	CHF 53'900 ⁽²⁾ 1PR8A5SR8AB0A0H2 / 643375	-

SW

Plug-in Hybrid4 360 e-EAT8	45	E	-	CHF 78'050 ⁽²⁾ 1PR8C5WR62B0A0H2 / 643378
Plug-in Hybrid 225 e-EAT8	40	E	CHF 57'700 ⁽²⁾ 1PR8C5SR7AB0A0H2 / 643379	-
Plug-in Hybrid 180 e-EAT8	41	E	CHF 55'900 ⁽²⁾ 1PR8C5SR8AB0A0H2 / 643381	-

(1) Die angegebenen CO₂-Emissionen sind kombiniert und werden in Gramm pro Kilometer angegeben. Die angegebenen Kraftstoffverbrauchs- und CO₂-Emissionswerte entsprechen der WLTP-Genehmigung (EU-Verordnung 2017/948). Ab dem 1. September 2018 werden neue Fahrzeuge auf der Grundlage des Worldwide Harmonised Light Vehicle Test Procedure (WLTP), einem neuen und realistischeren Prüfverfahren zur Messung von Kraftstoffverbrauch und CO₂-Emissionen, typgenehmigt. Dieses WLTP-Verfahren ersetzt vollständig den Neuen Europäischen Fahrzyklus (NEFZ), der bisher das Prüfverfahren war. Da die Testbedingungen realistischer sind, sind der Kraftstoffverbrauch und die nach dem WLTP-Verfahren gemessenen CO₂-Emissionen in vielen Fällen höher als die nach dem NEFZ-Verfahren. Der Kraftstoffverbrauch und die CO₂-Emissionswerte können je nach Ausrüstung, Optionen und Reifentyp variieren. Erkundigen Sie sich bei Ihrer Verkaufsstelle nach weiteren Informationen. Weitere Informationen finden Sie auf www.peugeot.ch

(2) Nur auf Lager verfügbar (solange Vorrat).

Empfohlene Preise inkl. MwSt.: Änderungen der empfohlenen Preise sind jederzeit möglich. Bitte informieren Sie sich bei Ihrem Händler über die gültigen Preise und aktuellen Angebote zum Zeitpunkt des Kaufs. Die empfohlenen Verkaufspreise verstehen sich in CHF einschliesslich 8,1% Mehrwertsteuer.

SERIENAUSSTATTUNG ALLURE

SICHERHEIT

6 Airbags (adaptive Frontairbags, Seitenairbags vorne, Vorhangairbags vorne und hinten)

Höhenverstellbare Kopfstützen mit optimierter Sicherheit

Fahrer, Beifahrer und Fondpassagiere (x3)

Aktive Motorhaube

Reifendruckkontrollsystem

Full-LED-Rückleuchten mit verlaufenden Fahrtrichtungsanzeigern

ISOFIX-Kindersitzhalterungen auf den hinteren seitlichen Plätzen

Elektrische Feststellbremse

Mit Berganfahrhilfe und automatischer Sperre

Reifenpannenset

Mit 12-Volt-Kompressor, Flasche mit Reifendichtmittel, Abschleppöse, Unterlegkeilen für die elektrische Feststellbremse

Elektronisches Stabilitätsprogramm (ESP)

Mit Antriebsschlupfregelung (ASR), Antiblockiersystem (ABS), elektronischer Bremskraftverteilung, Notbremsassistent, dynamische Stabilitätskontrolle und Anhängerstabilitätssystem

'Peugeot Matrix LED Technology'-Scheinwerfer

Kurvenlicht mit automatischer Höhenkorrektur, 3 Modi (Strassen, Autobahnen und Nebel) und in die Scheinwerfer integriertes 3-Krallen-LED-Tagfahrlicht

Kindersicherung für die hinteren Fenster

Automatische Türverriegelung während der Fahrt



SERIENAUSSTATTUNG ALLURE

FAHRERASSISTENZSYSTEME & MANÖVRIERHILFEN

Fahrzeitwarner

Paket Safety Plus

- Kamera- und radargesteuerte automatische Notbremsung
- Kollisionswarner und Aufmerksamkeitswarnung für den Fahrer
- Spurhalteassistent und Warnung bei unbeabsichtigtem Überschreiten des Seitenstreifens
- Erweiterte Verkehrsschilderkennung
- Toterwinkelassistent

Geschwindigkeitsregler/-begrenzer

Mit Geschwindigkeitsempfehlung

Einparkhilfe hinten, vorn und seitlich (visuell und akustisch)

'e-Toggle' Getriebewähler

VisioPark 1

Hochauflösende 180°-Rückfahrkamera, mit Wiedergabe auf dem Touchscreen einer Rückansicht und einer Draufsicht der hinteren Umgebung des Fahrzeugs



SERIENAUSSTATTUNG ALLURE

INNENDEKOR

Dekor des Armaturenbretts und der Türverkleidungen in Karbonoptik, und Vorderseite der Mittelkonsole schwarz glänzend

Innenraum und Dachhimmel in Schwarz Mistral

Verchromte 'Toggle Switches'

Klaviertasten zur Aktivierung von Touchscreen-Funktionen

Lederkenkrad mit integrierten Bedienelementen

Eisblaue Ambientebeleuchtung an den vorderen Türverkleidungen

KOMFORT

Schlüsselloses Zugangs- und Startsystem

Mittelarmlehne vorn aus Kunstleder mit Schmetterlingsöffnung und beleuchtetem Staufach

Zweizonen-Klimaautomatik mit Belüftungsdüsen auf den Rücksitzen

Elektrische Servolenkung, Lenkrad in Höhe und Tiefe verstellbar (mechanisch)

LED-Innenbeleuchtung: Deckenleuchten vorne und hinten mit 2 Leseleuchten, Sonnenblenden mit beleuchtetem Schminkspiegel, Stauräume, Fussraum

Paket Sicht

Automatische Abblendlichteinschaltung, Scheibenwischer vorne mit Regensensor, Automatische Wegbeleuchtung

Elektrisch verstell-, beheiz- und anklappbare Aussenspiegel mit LED-Zugangsbeleuchtung und Toterwinkelüberwachungsanzeigelampen

Automatisch abblendender Innenspiegel

Fahrmodischalter mit Fahr-Modi zur Auswahl: Eco/Normal/Sport



SERIENAUSSTATTUNG ALLURE

MULTIMEDIA & NAVIGATION

Digitaler Radioempfang DAB

Kabellose 'Mirror Screen'-Funktion (Apple CarPlay™ / Android Auto™)

Peugeot i-Cockpit® mit 12,3-Zoll digitalem Head-up-Kombiinstrument

Peugeot i-Connect® Advanced

Vernetzte 3D-Navigation (europäisches Kartenmaterial) mit 10-Zoll-HD-Touchscreen und Spracherkennung in natürlicher Sprache

Vernetzten Navigationsdiensten von TomTom® (TomTom® Traffic, Kraftstoffpreise, Parkplätze, Wetter, lokale Suche) inklusive 3-Jahres-Abonnement

Automatische und permanente Verbindung über eine im Fahrzeug integrierte SIM-Karte

PEUGEOT Connect SOS & Assistenz

SOS & Assistenz : Automatischer oder manueller Notruf per SOS-Push und direkte Verbindung mit der PEUGEOT Assistance-Plattform (24 Stunden am Tag, 7 Tage die Woche)

12V-Steckdosen (x2)

x1 im geschlossenen Ablagefach der Mittelkonsole / x1 im Kofferraum

USB-C-Steckdosen in der 1. Reihe (x2)

Im Ablagefach unter der vorderen Mittelarmlehne : x1 Aufladung/Data / x1 Aufladung

USB-A-Steckdosen in der 2. Reihe (x2)

Im hinteren Teil der Mittelkonsole: x2 Aufladung



SERIENAUSSTATTUNG ALLURE

FELGEN & RÄDER

Zweifarbige 17-Zoll-Leichtmetallfelgen 'Merion', glanzgedreht

AUSSENDEKOR

Dachreling schwarz glänzend (auf SW)

Hintere Seitenscheiben und Heckscheibe stärker getönt

Zierleisten schwarz glänzend an den Seitenfenstern

Aussenspiegelkappen und -Sockel schwarz glänzend

'PEUGEOT'-Signatur an der Blende der Kofferraumklappe

Kühlergrill mit skalierbarem Motiv in Wagenfarbe

Untere Leiste des vorderen Stossfängers in Wagenfarbe

'508'-Schriftzüge und 'PEUGEOT'-Signatur in 'Basaltgrau'

POLSTERUNGEN & SITZE

Kunstleder / Stoff 'Falgo' mit 'Quartz'-Ziernähten

Höhenverstellbare Vordersitze mit elektrisch verstellbarer Lendenwirbelstütze (4 Wege)

Umklappbare Rücksitzbank 1/3 - 2/3 mit Mittelarmlehne, Durchladeklappe (und Bedienelemente zum Umklappen vom Kofferraum aus bei SW)



SERIENAUSSTATTUNG ALLURE

BESONDERHEITEN Plug-In Hybrid

AVAS : Akustischer Fussgängerwarner, der bei niedriger Geschwindigkeit während der Fahrt in Elektro-Modus ausgegeben wird, von aussen hörbar für die Sicherheit von Fussgängern

Onboard- und Fernüberwachung (MyPeugeot App) der Batterieladung und der Vorkonditionierung des Fahrzeugs

Onboard-Charger 3,7 kW, 1-phasig

Mode 3-Ladekabel für Wallbox

Schalter zum Öffnen der Tankklappe vom Fahrzeuginnenraum aus

Fahrmodischalter mit Fahr-Modi zur Auswahl: Electric, Hybrid, Sport

Kofferraummatte mit Gelenk für den Zugriff auf den Stauraum für das Ladekabel

Exklusives Grafikdesign ‘Dichroitisch’ für das Kombiinstrument und den Touchscreen

Hinterleuchtete elektrische Ladeklappe mit Ladezustandsanzeige

AUSSTATTUNG

PEUGEOT SPORT ENGINEERED

Ausstattung zusätzlich zu ALLURE

FAHRERASSISTENZSYSTEME & MANÖVRIERHILFEN

Paket Drive Assist Plus

Adaptiver Geschwindigkeitsregler mit Stop & Go-Funktion
Spurpositionierungsassistent

VisioPark 2

Hochauflösende -Front- und Rückfahrkameras mit Wiedergabe auf dem Touchscreen einer Front- oder Rückansicht sowie einer Draufsicht der Fahrzeugumgebung über 360°

Night Vision

Nachtsicht durch Infrarotkamera, die bei Nacht die Anwesenheit von Fußgängern oder Tieren ausserhalb der Reichweite der Scheinwerfer erkennt



AUSSTATTUNG

PEUGEOT SPORT ENGINEERED

Ausstattung zusätzlich zu ALLURE

SICHERHEIT

Kofferraumschienen aus Aluminium (auf SW)

Mit verschiebbaren Verzurrösen (x4)

Hochleistungsfahrwerk signiert PEUGEOT SPORT

Geringere Bodenfreiheit (-10 mm vorne und -1 mm hinten)

Verbreiterte Spurweite (vorne 24 mm, hinten 12 mm)

Optimierte Bodenanbindung (Stossdämpfer, Fahrwerk, Federn, 22 mm Querstabilisator)

380 mm innenbelüftete Bremsen vorne mit 4-Kolben-Festsätteln

'Kryptonit' –Bremsättel, signiert 'PEUGEOT SPORT ENGINEERED'

Paket Unverletzlichkeit


Alarm (perimetrisch, volumetrisch und Abschleppschutz),
Diebstahlschutz für Schlösser und Superverriegelung

Fahrmodischalter mit Fahr-Modi zur Auswahl:

Electric/Hybrid/Confort/Sport*/4WD

Adaptive pilotierte Federung

3 Modi : Normal/Confort/Sport



* Verstärktes Motorgeräusch, reaktionsfreudigeres Gaspedal, sportlichere Servolenkung, Sport-Gangwechsel

AUSSTATTUNG

PEUGEOT SPORT ENGINEERED

Ausstattung zusätzlich zu ALLURE

FELGEN & RÄDER

Zweifarbige geschmiedete 20-Zoll-Leichtmetallfelgen 'Exxar' glanzgedreht, 'Black Mist' lackiert

AUSSENDEKOR

Angesetzte Längsschweller mit 'Krallen'-Aufklebern in Schwarz

'508'-Schriftzug und 'PEUGEOT'-Signatur in Satinschwarz an der Kofferraumklappe

Exklusiver Kühlergrill mit schwebenden Lamellen und Erweiterungen schwarz glänzend

Versetzte Auspuffkanäle (links und rechts) mit schwarzer elektrolytischer Behandlung

Heckstossstangenschürze mit vertikalen Lamellen schwarz glänzend

Stossstangen vorne und hinten mit angesetzten Spoilern und 'Krallen'-Aufklebern in Schwarz (und 'Kryptonit' vorne)

Kostenlose Metallic-Lackierung (Grau Selenium)

3-Krallen-Signatur /// 'Kryptonit' auf der Motorhaube, den Heckfenstern (Limousine), den vorderen Kotflügeln (SW) und der Heckklappe

Untere Leiste des vorderen Stossfängers schwarz glänzend



AUSSTATTUNG

PEUGEOT SPORT ENGINEERED

Ausstattung zusätzlich zu ALLURE

INNENDEKOR

Fensterheberschalter mit Chromeinlagen

Eisblaue Ambientebeleuchtung am Armaturenbrett, in den vorderen Getränkehaltern und unter der Mittelkonsole

Pedale und Fusstütze aus Aluminium

Dekor des Armaturenbretts, der Türverkleidungen und der Frontblende der Mittelkonsole aus Holz in 'Zebrano'-Optik

'Kryptonit'/'Tramontane'-Ziernähten an der Armaturenbrett

Vordere Türschweller aus schwarz eloxiertem Aluminium mit 'PEUGEOT SPORT ENGINEERED'-Schriftzug

Teppichfussmatten vorne/ hinten mit 'Kryptonit'/'Tramontane'-Ziernähten

Perforiertes Lederlenkrad mit 'Kryptonit'/'Tramontane'-Ziernähten und schwarzem, glänzendem Einsatz, signiert mit den 3-'Kryptonit'-Krallen ///



AUSSTATTUNG

PEUGEOT SPORT ENGINEERED

Ausstattung zusätzlich zu ALLURE

KOMFORT

- Motorisierte Heckklappe

Vorrüstung für Gepäckraumtrennetz (auf SW)

Aussenspiegel mit Rückwärtsgang-Indexierung, automatisch abblendender Aussenspiegel auf der Fahrerseite

Rahmenloser, automatisch abblendender Innenspiegel

POLSTERUNGEN & SITZE

- Nappaleder* / technische Masche / Alcantara® mit 'Kryptonit'/'Tramontane'-Ziernähten

Elektrisch verstellbare, beheizbare AGR**-zertifizierte Vordersitze mit Massagefunktion

Elektrische Einstellungen (8 Wege) und 2 gespeicherten Einstellungen für den Fahrersitz, Mehrpunkt-Massagefunktion (8 pneumatische Taschen - 8 wählbare Programme)



* Und andere Begleitmaterialien

** Aktion Gesunder Rücken (deutscher Verein für die Vermeidung von Rückenschmerzen)

AUSSTATTUNG

PEUGEOT SPORT ENGINEERED

Ausstattung zusätzlich zu ALLURE

MULTIMEDIA & NAVIGATION

Kabellose Smartphone-Aufladung (Leistung 15W)*

FOCAL® Premium Hi-Fi Soundsystem 10 Lautsprecher

High-Fidelity-Woofer/Mitteltöner: Polyglass-Technologie

TNF-Hochtöner: Technologie mit invertierten Kalotten aus Aluminium

Subwoofer : Dreifachspulentechnologie Power Flower™ 200mm

Aktiver 12-Wege-Verstärker / 690 W: Klasse-D-Technologie mit Boost

Exklusives Grafikdesign 'Kryptonit' für das Kombiinstrument und den Touchscreen

BESONDERHEITEN Plug-in Hybrid

Onboard-Aufladegerät 7,4 kW, 1-phasig



* Qi-Norm: Bitte informieren Sie sich bei Ihrem Händler, ob Ihr Smartphone kompatibel ist.

FELGEN



17-Zoll-Alufelgen 'MERION'

Zweifarbige, glanzgedrehte Schwarz Orbital
glänzend
Serienmässig bei ALLURE



20-Zoll-Alufelgen 'EXXAR'

Zweifarbige, glanzgedrehte Schwarz Onyx,
Black Mist lackiert
Serienmässig bei
PEUGEOT SPORT ENGINEERED



18-Zoll-Alufelgen 'EPHERRA'

Zweifarbige, glanzgedrehte Schwarz Orbital
glänzend
Optional bei ALLURE
(über das Paket Dynamic erhältlich)

LACKIERUNGEN

METALLIC-LACKIERUNGEN



Blau Eclipse

6LM0 – serienmässig auf Allure
nicht verfügbar auf Peugeot Sport Engineered



Grau Selenium

LDM0 – serienmässig auf Peugeot Sport Engineered
Optional auf Allure



Weiss Okénite

SUM0 – Optional auf Allure und
Peugeot Sport Engineered



Grau Artense

F4M0 – Optional auf Allure
Nicht verfügbar auf Peugeot Sport Engineered



Schwarz Perla Nera

9VM0 – Optional auf Allure und
Peugeot Sport Engineered

POLSTERUNGEN



Kunstleder & Stoff 'FALGO'

72FX

Serienmässig auf
ALLURE



Kunstleder & Alcantara®

0JFI

Optional auf
ALLURE



Nappaleder* Mistral

76FH

Optional auf
ALLURE



Nappaleder*, technische
Masche & Alcantara®

GPFX

Serienmässig auf
PEUGEOT SPORT ENGINEERED

* Und andere Begleitmaterialien

Unverbindliche Bilder

OPTIONEN

Empfohlene Preise inkl. MwSt.

					ALLURE	PSE
SICHERHEIT						
Paket Anhängerkupplung		Anhängerkupplung nicht kompatibel mit Anhängern oder Wohnwagen mit LED-Leuchten	AQ08	CHF 1200	○	-
Manuell einklappbares Kugelgelenk mit integrierter Steckdose und Anhängerstabilitätssystem						
FAHRERASSISTENZSYSTEME						
Paket Vision & Drive Assist Plus						
▪ Alarm und Superverriegelung						
▪ Drive Assist Plus : adaptiver Tempomat mit Stop & Go-Funktion und Spurhalteassistent						
▪ Kabellose Smartphone-Aufladung (Leistung 15W)*			J6EG	CHF 1050	○	-
▪ VisioPark 2 : Front- und Rückfahrkamera mit Wiedergabe einer Front- oder Rückansicht auf dem Touchscreen sowie einer 360°-Draufsicht der Fahrzeugumgebung von oben						
POLSTERUNGEN & SITZE						
Innenraum 'Confort Alcantara®'						
▪ Polsterung Kunstleder / Alcantara® Mistral						
▪ AGR**-zertifizierte Vordersitze: mechanische Sitzlängsverstellung, elektrisch verstellbare Sitzneigung und Lendenwirbelstütze (4 Wege)			OJFI	CHF 1100	○	-
▪ Beheizbare Vordersitze						
▪ Teppichfussmatten vorne/hinten mit 'Aikinit -Ziernähten						
Innenraum 'Executive Mistral'						
▪ Polsterung Nappaleder*** Mistral						
▪ AGR**-zertifizierte Vordersitze: mechanische Sitzlängsverstellung, elektrisch verstellbare Sitzneigung und Lendenwirbelstütze (4 Wege)			76FH	CHF 3450	○	-
▪ Beheizbare Vordersitze						
▪ Teppichfussmatten vorne/hinten mit 'Aikinit -Ziernähten						

* Qi-Norm: Bitte informieren Sie sich bei Ihrem Händler, ob Ihr Smartphone kompatibel ist.
** Aktion Gesunder Rücken (deutscher Verein für die Vermeidung von Rückenschmerzen) | *** Und andere Begleitmaterialien.

OPTIONEN

Empfohlene Preise inkl. MwSt.

KOMFORT

				ALLURE	PSE
Motorisierte freihändige Heckklappe	Nur auf Limousine verfügbar PSE : ohne freihändige-Funktion	D501	CHF 600	○	●
Paket motorisierte Heckklappe <ul style="list-style-type: none">Motorisierte freihändige HeckklappeVorrüstung für Gepäckraumtrennetz	Nur auf SW verfügbar PSE : ohne freihändige-Funktion	J6EI	CHF 600	○	-
Paket Dynamic <ul style="list-style-type: none">Zweifarbige 18-Zoll-Leichtmetallfelgen ‘Epherra’, glanzgedrehtAdaptive pilotierte Federung 3 Modi (Normal/Confort/Sport)Rahmenloser Innenspiegel und Aussenspiegel mit Rückwärtsgang-Indexierung, automatisch abblendender Aussenspiegel auf der FahrerseiteEisblaue Ambientebeleuchtung auf dem Armaturenbrett, den Getränkehaltern, der Mittelkonsole im Bereich des induktiven LadebereichsPush der Fensterheber und Bedienelemente für die Aussenspiegel mit ChromeinlagenDriver Sport PackPedale und Fahrerfussstütze aus AluminiumFrontstossfänger in Wagenfarbe mit mittlerem Unterboden in Schwarz Perla Nera		J6G9	CHF 1700	○	-
Paket Schiebedach <ul style="list-style-type: none">Grosses elektrisches Schiebedach mit VerdunkelungsvelumBeheizbare Windschutzscheibe		J6EJ	CHF 1450	-	○
Paket Sensation <ul style="list-style-type: none">Grosses elektrisches Schiebedach mit VerdunkelungsvelumBeheizbare WindschutzscheibeFOCAL® Premium Hi-Fi Soundsystem 10 Lautsprecher:<ul style="list-style-type: none">High-Fidelity-Woofer/Mitteltöner: Polyglass-TechnologieTNF-Hochtöner : Technologie mit invertierten Kalotten aus AluminiumSubwoofer: Dreifachspulentechnologie Power Flower™ 200 mmAktiver 12-Wege-Verstärker - 690W: Klasse-D-Technologie mit Boost		J6YC	CHF 2400	○	-

● : serienmässig ○ : optional - : nicht verfügbar

OPTIONEN

Empfohlene Preise inkl. MwSt.

				ALLURE	PSE
AUSSENDEKOR					
Metallic-Lackierung		Blau Eclipse	6LM0		-
		Grau Sélénium	LDM0	CHF 1000	
		Weiss Okénite	SUM0	CHF 1000	
		Grau Artense	F4M0	CHF 1000	-
		Schwarz Perla Nera	9VM0	CHF 1000	

ZUBEHÖR

Empfohlene Preise inkl. MwSt. (ausschliesslich Montage)

9856108380	eProWallbox station de recharge modulaire (1 ou 3 phases, max. 32 A, max. 22 kW)	CHF	1'304
9857012980	eProWallbox MOVE station de recharge modulaire (1 ou 3 phases, max. 32 A, max. 22 kW)	CHF	1'049
9846031480	Universal Charger Premium Kit	CHF	1'697
9844681180	Ladekabel 7,4 kW	CHF	363
9844681380	Ladekabel 22 kW	CHF	441
9850028680	Ladekabel für Haushaltssteckdose	CHF	547
1690514380	Bodenteppiche vorne Facelift 508	CHF	44
1690514180	Bodenteppiche vorne und hinten Facelift 508	CHF	58
1690515480	Kofferraumwanne	CHF	96
1690515680	Kofferraumwanne SW	CHF	96
1688570880	Dachträger mit Längsstangen SW	CHF	302
9858801180	Fahrradträger Thule Coach 298 für 1 Fahrrad auf Dachträger	CHF	195
1671963680	Anhängerkupplung mit abnehmbarem Kugelkopf V3* SW PHEV	CHF	787
1688059780	Kabelstrang für Anhängerkupplung V1*	CHF	213
9854740580	Dachbox Voyager 340 L	CHF	363
9854740680	Dachbox Polaire Voyager 430 Liter	CHF	430
9849300680	Tasche zum Aufbewahren des Ladekabels (6 m)	CHF	54
9858802280	Thule Ski- und Snowboardträger «SnowPack 7324», für 4 Paar Ski	CHF	191
1629426280	Thule Ski- und Snowboardträger «SnowPack 7326», für 6 Paar Ski	CHF	270
1607798780	Thule Fahrradträger «FreeRide 532»	CHF	105
1623908480	Sicherheitspaket (Verbandskasten + Warndreieck + 2 Sicherheitswesten + ein Paar Handschuhe + Leuchtstab + Windschutzscheibenzertrümmerer / Gurtschneider + Signallampe) - Mit Peugeot-Logo	CHF	94
9854834580	Dachbox - THULE Motion XT Alpine - 450L	CHF	1'171
9854835680	Dachbox - THULE Motion XT XL - 500L	CHF	998
9854834480	Dachbox - THULE Force XT XL - 500L	CHF	826
9854835280	Dachbox - THULE Force XT M - 400L	CHF	655
9854837080	Dachbox - THULE Force XT S - 300L	CHF	541
1680573380	Kofferraum-Organizer aus beschichtetem Stoff in schwarzer Farbe	CHF	55
1617925480	Sicherheitsweste ERWACHSENE – EINHEITSGRÖSSE	CHF	6
1612619680	Sicherheitsweste KINDER 3-6 JAHRE (42 CM)	CHF	5
1612619780	Sicherheitsweste KINDER 7-12 JAHRE (52 CM)	CHF	5
1637770180	Gurtschneider und Scheibenzertrümmerer	CHF	23
1675951080	Feuerlöscher 1 kg - Pulverfeuerlöscher mit Gurt	CHF	30
1614448780	Tragbare Licht- und Signallampe	CHF	244
1617925380	Warndreieck	CHF	11
1611561780	Safety Kit (Erste-Hilfe-Kid + Warndreieck + 2 Sicherheitswesten + ein Paar Handschuhe + Leuchtstab) mit Peugeot-Logo	CHF	56
1617925580	Set mit Sicherheitsweste und Warndreieck	CHF	16
1631686980	Verbandskasten mit Peugeot-Logo	CHF	25
9851091880	Reifenreparaturset	CHF	80

SERVICEVERTRÄGE

Empfohlene Preise inkl. MwSt.

[Konfigurieren Sie Ihren Servicevertrag hier !](#)

Garantie Plus (Verlängerung Werksgarantie)

4 Jahre / 100'000 Km

5 Jahre / 100'000 Km

PLUG-IN-
HYBRID

CHF 916

CHF 1'138

Service Plus (Verlängerung Werksgarantie & Servicearbeiten)

3 Jahre / 100'000 Km

4 Jahre / 100'000 Km

CHF 2'541

CHF 3'505

Swiss Pack Plus (Verlängerung Werksgarantie, Servicearbeiten & Verschleissteile)

3 Jahre / 100'000 Km

4 Jahre / 100'000 Km

CHF 4'323

CHF 4'600

AUSSTATTUNGSDETAILS



PEUGEOT I-CONNECT® ADVANCED

PEUGEOT i-Connect® Advanced bietet mit seiner leistungsstarken und effizienten TomTom® vernetzten Navigationssystem ein umfassendes Technologie-Erlebnis. Für eine optimale Lesbarkeit kann die Karte auf dem gesamten 10-Zoll-HD-Touchscreen angezeigt und "over the air" (einmal im Monat) aktualisiert werden. Sie ist ausserdem vollständig und einfach mit Widgets anpassbar, ähnlich wie ein Tablet.

"OK PEUGEOT", ein Befehl zur Spracherkennung in natürlicher Sprache, erhöht die Sicherheit und den Benutzerkomfort und ermöglicht den Zugriff auf alle Funktionen. Zur Unterstützung des Nutzers bietet PEUGEOT i-Connect® Advanced schliesslich eine Dokumentation und Tutorials im Fahrzeug.



PEUGEOT MATRIX LED TECHNOLOGY

Das System passt die Scheinwerferbalken automatisch an die Verkehrsverhältnisse an und sorgt für eine optimale Ausleuchtung, ohne andere Verkehrsteilnehmer (z. B. Gegenverkehr oder vorausfahrende Fahrzeuge) zu stören. Das System arbeitet bei Nacht, ausserhalb eines beleuchteten Bereichs (<5 Lux), wenn die Fahrzeuggeschwindigkeit über 25 km/h liegt.

Das System verfügt über drei spezifische Lichtmodi für jede Fahrsituation.

AUSSTATTUNGSDETAILS



FOCAL® PREMIUM HI-FI SYSTEM ⁽¹⁾

Das FOCAL® Premium Hi-Fi-System besteht aus 10 Lautsprechern, einem Subwoofer und einer aufgerüsteten Verstärkung. Der neue 12-Kanal-Verstärker liefert 690 W Leistung mit aufgepepppter Klasse-D-Technologie.

(1) Je nach Version serienmässig oder optional.

(2) Je nach Version serienmässig oder nicht erhältlich.

* Aktion Gesunder Rücken (deutscher Verein für die Vermeidung von Rückenschmerzen)



AGR*-ZERTIFIZIERTE BEHEIZBARE MESSAGESITZE MIT ELEKTRISCHEN EINSTELLUNGEN ⁽²⁾

Fahrer- und Beifahrersitz (AGR*-zertifiziert) mit elektrischer 8-Wege-Sitzeinstellung und manuell einstellbarer Sitzlänge, 2 gespeicherten Einstellungen für den Fahrersitz, beheizbar und mit Massagefunktion.

Die Steuerung dieser Funktionen erfolgt über den 10-Zoll-HD-Touchscreen des Infotainment-Systems mit separaten Bedienelementen für den Fahrer und den Beifahrer. Das System bietet eine Auswahl von 8 Massagemodi und 3 Intensitäten.

AUSSTATTUNGSDETAILS



DRIVE ASSIST PLUS ⁽¹⁾

Dieses System kombiniert die adaptive Geschwindigkeitsregelung (ACC Stop & Go bei Automatikgetriebe) und den Spurhalteassistenten (Lane Positioning Assist - LPA), um unter bestimmten Bedingungen teilautonomes Fahren zu ermöglichen. Das Fahrzeug verwaltet Lenkung und Geschwindigkeit.

Der Fahrer wählt eine Referenzgeschwindigkeit im ACC (ab 0 km/h) und aktiviert den LPA. Das System speichert die Position des Fahrzeugs auf der Strasse (Mitte, links oder rechts). Um aktiv zu bleiben, zwingt das System den Fahrer, seine Hände auch ohne Lenkung am Lenkrad zu behalten. Der Fahrer kann jederzeit die Kontrolle wiedererlangen, indem er das Lenkrad benutzt (um LPA abubrechen) oder bremst (um ACC Stop & Go abubrechen).

(1) Je nach Version serienmässig oder optional

TECHNISCHE DATEN LIMOUSINE

ARCHITEKTUR	PLUG-IN HYBRID Plug-In Hybrid 180 PS e-EAT8		PLUG-IN HYBRID Plug-In Hybrid 225 PS e-EAT8	PLUG-IN HYBRID Plug-In Hybrid4 360 PS e-EAT8
Länge (m)	4,75			
Breite (m)	1,86			
Höhe (m)	1,40			
Radstand (m)	2,79			
Wendekreis (m)	10,8			
Kofferraumvolumen in der 5-Sitzer-Konfiguration (L in Wasser)	487			
SCx	0,61		0,61	0,64
Kapazität des Treibstofftanks (L)	42		42	42

MOTOREN			
Hubraum (cm³)	1598	1598	1598
Anzahl Zylinder / Anordnung	4 in Reihe	4 in Reihe	4 in Reihe
Anzahl Ventile je Zylinder	4	4	4
Typ der Einspritzsystems	Direkt	Direkt	Direkt
Maximale Leistung Verbrennungsmotor (kW CEE / PS CEE bei U/min)	110 / 150 bei 6 000	132 / 180 bei 6 000	147 / 200 bei 6 000
Maximales Drehmoment Verbrennungsmotor (Nm CEE bei U/min)	300 bei 3 000	300 bei 3 000	300 bei 3 000
Technologie (Elektrisch)	Synchron mit Permanentmagneten		
Maximale Leistung Elektromotor (kW CEE / PS CEE bei U/min)	81 / 110 bei 2 500	81 / 110 bei 2 500	81 / 110 bei 2 500 (vorne) 83 / 113 bei 14 000 (hinten)
Maximales Drehmoment Elektromotor (Nm CEE bei U/min)	320 von 500 bei 2 500	320 von 500 bei 2 500	320 von 500 bei 2 500 (vorne) 166 von 0 bei 4 760 (hinten)
Maximale kombinierte Leistung Plug-In Hybrid (kW CEE / ch CEE)	132 / 180	165 / 225	265 / 360

GETRIEBE			
Typ	Automatik		
Anzahl Gänge	8	8	8

TECHNISCHE DATEN LIMOUSINE

MASSEN	PLUG-IN HYBRID Plug-In Hybrid 180 PS e-EAT8	PLUG-IN HYBRID Plug-In Hybrid 225 PS e-EAT8	PLUG-IN HYBRID Plug-In Hybrid4 360 PS e-EAT8
Minimales - maximales Leergewicht (kg) (inkl. Fahrergewicht von 75 kg)	1 811 - 1 924	1 811 - 1 924	1 941 - 1 983
Zulässiges Gesamtgewicht (kg)	2 280	2 280	2 320
Maximale Anhängerlast gebremst (kg)	1 320	1 320	1 280
Zulässiges Zuggesamtgewicht (kg)	3 600	3 600	3 600

LEISTUNGEN (mit dem Fahrer allein)			
Maximale Geschwindigkeit (km/h)	230	240	250 (begrenzt)
0-100 km/h (s)	8,2	7,9	5,2
1000 m aus dem Stand (s)	27,9	27,3	24,5
30 bis 60 km/h in Drive	2,8	2,7	1,4
60 bis 90 km/h in Drive	3,2	2,9	1,8
80 bis 120 km/h in Drive	4,8	4,4	3,0

REICHWEITE, VERBRAUCH & EMISSIONEN WLTP ⁽¹⁾			
Typgenehmigung	1PL444	1PL451	1PL443
Elektrische Reichweite im kombinierten Zyklus (Km) Minimum - Maximum	44-57	48-54	46-NV
Kombinierter Verbrauch (kWh / 100 Km)	18.0	18.7	18.8
Kombinierter Verbrauch (l/100 km)	1.8	1.8	2.0
CO ₂ -Emissionen (kombiniert) (g/km)	41	40	45
Benzinäquivalent (l/100 Km)	3.78	3.86	4.07
CO ₂ -Emissionen Treibstoff (g/km)	28	29	30
Energieeffizienz-Kategorie	E	E	E

(1) Die angegebenen CO₂-Emissionen sind kombiniert und werden in Gramm pro Kilometer angegeben. Die angegebenen Kraftstoffverbrauchs- und CO₂-Emissionswerte entsprechen der WLTP-Genehmigung (EU-Verordnung 2017/948). Ab dem 1. September 2018 werden neue Fahrzeuge auf der Grundlage des Worldwide Harmonised Light Vehicle Test Procedure (WLTP), einem neuen und realistischeren Prüfverfahren zur Messung von Kraftstoffverbrauch und CO₂-Emissionen, typgenehmigt. Dieses WLTP-Verfahren ersetzt vollständig den Neuen Europäischen Fahrzyklus (NEFZ), der bisher das Prüfverfahren war. Da die Testbedingungen realistischer sind, sind der Kraftstoffverbrauch und die nach dem WLTP-Verfahren gemessenen CO₂-Emissionen in vielen Fällen höher als die nach dem NEFZ-Verfahren. Der Kraftstoffverbrauch und die CO₂-Emissionswerte können je nach Ausrüstung, Optionen und Reifentyp variieren. Erkundigen Sie sich bei Ihrer Verkaufsstelle nach weiteren Informationen. Weitere Informationen finden Sie auf www.peugeot.ch

Die tatsächliche Reichweite kann unter Alltagsbedingungen variieren und hängt von verschiedenen Faktoren ab, einschliesslich des persönlichen Fahrstils, der Strassenverhältnisse, der Aussentemperatur, der Nutzung von Heizung und Klimaanlage sowie der thermischen Vorkonditionierung.

NV = Angabe derzeit nicht verfügbar. Im Zulassungsverfahren.
Provisorischer Zielwert nach dem neuen WLTP-Testzyklus : 93,6 g CO₂/km. Durchschnitt aller erstmals immatrikulierten Personenwagen: 113 g CO₂/km. Energiekategorie gültig für eine Immatrikulation vor dem 31. Dezember des laufenden Jahres.

TECHNISCHE DATEN LIMOUSINE

BATTERIE	PLUG-IN HYBRID Plug-In Hybrid 180 PS e-EAT8	PLUG-IN HYBRID Plug-In Hybrid 225 PS e-EAT8	PLUG-IN HYBRID Plug-In Hybrid4 360 PS e-EAT8
Technologie	Lithium-ion NMC		
Anzahl von Modulen	8	8	8
Nutzbare Kapazität (kWh)	11,3	11,3	11,3
Gewicht (kg)	120	120	120
Gesamtspannung (V)	350	350	350

AUFLADUNG (bei 20°C, Elektrisch von 20% auf 80%, Plug-In Hybrid von 0% auf 100%)

Maximale Kapazität AC (kW)	3,7	3,7	7,4
Maximale Kapazität DC (kW)	-	-	-
Ladezeit an einer 10-A-Haushaltssteckdose 2,3 kW AC (Stunden)	7:05	7:05	7:05
Ladezeit an einer 7,4 kW AC-Ladestation (Stunden)	3:25 (mit 3,7-kW-On-Board-Aufladegerät)	3:25 (mit 3,7-kW-On-Board-Aufladegerät)	1:40 (mit 7,4-kW-On-Board-Aufladegerät)
Ladezeit an einer 11 kW AC-Ladestation (Stunden)	3:25 (mit 3,7-kW-On-Board-Aufladegerät)	3:25 (mit 3,7-kW-On-Board-Aufladegerät)	1:40 (mit 7,4-kW-On-Board-Aufladegerät)
Ladezeit an einer DC-Schnellladestation (mn)	-	-	-

REIFEN

Typ der Bereifung (je nach Version serienmässig oder optional)	215/55 R17 235/45 R18	215/55 R17 235/45 R18	245/35 R20
--	--------------------------	--------------------------	------------

BREMSEN & FEDERUNG

Bremsentyp vorn / hinten	Vorne : Scheiben 304x28 mm Hinten : Scheiben 268x12 mm	Vorne : Scheiben 304x28 mm Hinten : Scheiben 268x12 mm	Vorne : Scheiben 380x32 mm Hinten : Scheiben 268x12 mm
Federungstyp vorn / hinten	Pseudo Mac-Pherson / Multilink		

TECHNISCHE DATEN SW

ARCHITEKTUR	PLUG-IN HYBRID Plug-In Hybrid 180 PS e-EAT8	PLUG-IN HYBRID Plug-In Hybrid 225 PS e-EAT8	PLUG-IN HYBRID Plug-In Hybrid4 360 PS e-EAT8
Länge (m)	4,78		
Breite (m)	1,86		
Höhe (m)	1,42		
Radstand (m)	2,79		
Wendekreis (m)	10,8		
Kofferraumvolumen in der 5-Sitzer-Konfiguration (L in Wasser)	530		
SCx	0,66	0,66	0,69
Kapazität des Treibstofftanks (L)	42	42	42

MOTOREN			
Hubraum (cm³)	1598	1598	1598
Anzahl Zylinder / Anordnung	4 in Reihe	4 in Reihe	4 in Reihe
Anzahl Ventile je Zylinder	4	4	4
Typ der Einspritzsystems	Direkt	Direkt	Direkt
Maximale Leistung Verbrennungsmotor (kW CEE / PS CEE bei U/min)	110 / 150 bei 6 000	132 / 180 bei 6 000	147 / 200 bei 6 000
Maximales Drehmoment Verbrennungsmotor (Nm CEE bei U/min)	300 bei 3 000	300 bei 3 000	300 bei 3 000
Technologie (Elektrisch)	Synchron mit Permanentmagneten		
Maximale Leistung Elektromotor (kW CEE / PS CEE bei U/min)	81 / 110 bei 2 500	81 / 110 bei 2 500	81 / 110 bei 2 500 (vorne) 83 / 113 bei 14 000 (hinten)
Maximales Drehmoment Elektromotor (Nm CEE bei U/min)	320 von 500 bei 2 500	320 von 500 bei 2 500	320 von 500 bei 2 500 (vorne) 166 von 0 bei 4 760 (hinten)
Maximale kombinierte Leistung Plug-In Hybrid (kW CEE / ch CEE)	132 / 180	165 / 225	265 / 360

GETRIEBE			
Typ	Automatik		
Anzahl Gänge	8	8	8

TECHNISCHE DATEN SW

MASSEN	PLUG-IN HYBRID Plug-In Hybrid 180 PS e-EAT8	PLUG-IN HYBRID Plug-In Hybrid 225 PS e-EAT8	PLUG-IN HYBRID Plug-In Hybrid4 360 PS e-EAT8
Minimales - maximales Leergewicht (kg) (inkl. Fahrergewicht von 75 kg)	1 846 - 1 960	1 846 - 1 960	1 967 - 2 009
Zulässiges Gesamtgewicht (kg)	2 300	2 300	2 340
Maximale Anhängerlast gebremst (kg)	1 300	1 300	1 260
Zulässiges Zuggesamtgewicht (kg)	3 600	3 600	3 600

LEISTUNGEN (mit dem Fahrer allein)			
Maximale Geschwindigkeit (km/h)	230	240	250 (begrenzt)
0-100 km/h (s)	8,3	8,0	5,2
1000 m aus dem Stand (s)	28,0	27,4	24,5
30 bis 60 km/h in Drive	2,8	2,7	1,4
60 bis 90 km/h in Drive	3,2	2,9	1,8
80 bis 120 km/h in Drive	4,8	4,4	3,0

REICHWEITE, VERBRAUCH & EMISSIONEN WLTP ⁽¹⁾			
Typengenehmigung	1PL454	1PL457	1PL452
Elektrische Reichweite im kombinierten Zyklus (Km) Minimum - Maximum	44-57	48-54	46-NV
Kombinierter Verbrauch (kWh / 100 Km)	18.0	18.7	18.8
Kombinierter Verbrauch (l/100 km)	1.8	1.8	2.0
CO ₂ -Emissionen (kombiniert) (g/km)	41	40	45
Benzinäquivalent (l/100 Km)	3.78	3.86	4.07
CO ₂ -Emissionen Treibstoff (g/km)	28	29	30
Energieeffizienz-Kategorie	E	E	E

(1) Die tatsächliche Reichweite kann unter Alltagsbedingungen variieren und hängt von verschiedenen Faktoren ab, einschliesslich des persönlichen Fahrstils, der Strassenverhältnisse, der Aussentemperatur, der Nutzung von Heizung und Klimaanlage sowie der thermischen Vorkonditionierung. Die angegebenen CO₂-Emissionen sind kombiniert und werden in Gramm pro Kilometer angegeben. Die angegebenen Kraftstoffverbrauchs- und CO₂-Emissionswerte entsprechen der WLTP-Genehmigung (EU-Verordnung 2017/948). Ab dem 1. September 2018 werden neue Fahrzeuge auf der Grundlage des Worldwide Harmonised Light Vehicle Test Procedure (WLTP), einem neuen und realistischeren Prüfverfahren zur Messung von Kraftstoffverbrauch und CO₂-Emissionen, typgenehmigt. Dieses WLTP-Verfahren ersetzt vollständig den Neuen Europäischen Fahrzyklus (NEFZ), der bisher das Prüfverfahren war. Da die Testbedingungen realistischer sind, sind der Kraftstoffverbrauch und die nach dem WLTP-Verfahren gemessenen CO₂-Emissionen in vielen Fällen höher als die nach dem NEFZ-Verfahren. Der Kraftstoffverbrauch und die CO₂-Emissionswerte können je nach Ausrüstung, Optionen und Reifentyp variieren. Erkundigen Sie sich bei Ihrer Verkaufsstelle nach weiteren Informationen. Weitere Informationen finden Sie auf www.peugeot.ch

NV = Angabe derzeit nicht verfügbar. Im Zulassungsverfahren.
Provisorischer Zielwert nach dem neuen WLTP-Testzyklus : 93,6 g CO₂/km. Durchschnitt aller erstmals immatrikulierten Personenwagen: 113 g CO₂/km. Energiekategorie gültig für eine Immatrikulation vor dem 31. Dezember des laufenden Jahres.

TECHNISCHE DATEN SW

BATTERIE	PLUG-IN HYBRID Plug-In Hybrid 180 PS e-EAT8	PLUG-IN HYBRID Plug-In Hybrid 225 PS e-EAT8	PLUG-IN HYBRID Plug-In Hybrid4 360 PS e-EAT8
Technologie	Lithium-ion NMC		
Anzahl von Modulen	8	8	8
Nutzbare Kapazität (kWh)	11,3	11,3	11,3
Gewicht (kg)	120	120	120
Gesamtspannung (V)	350	350	350

AUFLADUNG (bei 20°C, Elektrisch von 20% auf 80%, Plug-In Hybrid von 0% auf 100%)

Maximale Kapazität AC (kW)	3,7	3,7	7,4
Maximale Kapazität DC (kW)	-	-	-
Ladezeit an einer 10-A-Haushaltssteckdose 2,3 kW AC (Stunden)	7:05	7:05	7:05
Ladezeit an einer 7,4 kW AC-Ladestation (Stunden)	3:25 (mit 3,7-kW-On-Board-Aufladegerät)	3:25 (mit 3,7-kW-On-Board-Aufladegerät)	1:40 (mit 7,4-kW-On-Board-Aufladegerät)
Ladezeit an einer 11 kW AC-Ladestation (Stunden)	3:25 (mit 3,7-kW-On-Board-Aufladegerät)	3:25 (mit 3,7-kW-On-Board-Aufladegerät)	1:40 (mit 7,4-kW-On-Board-Aufladegerät)
Ladezeit an einer DC-Schnellladestation (mn)	-	-	-

REIFEN

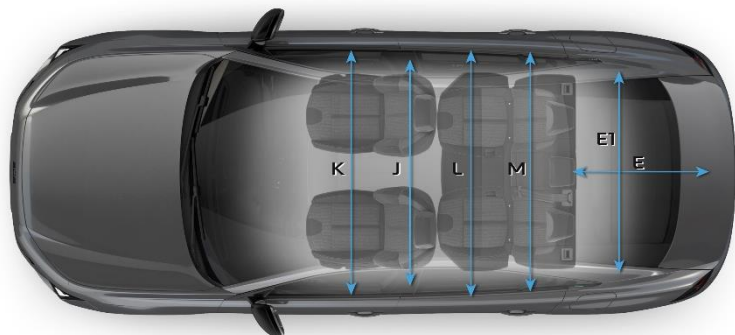
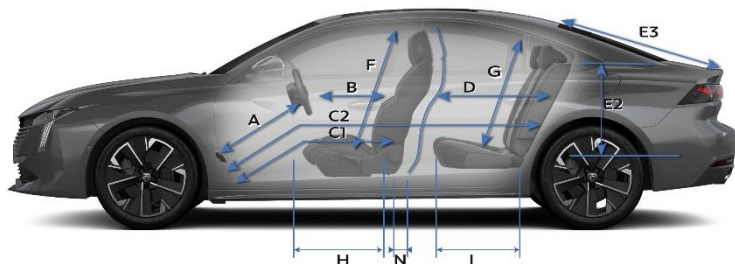
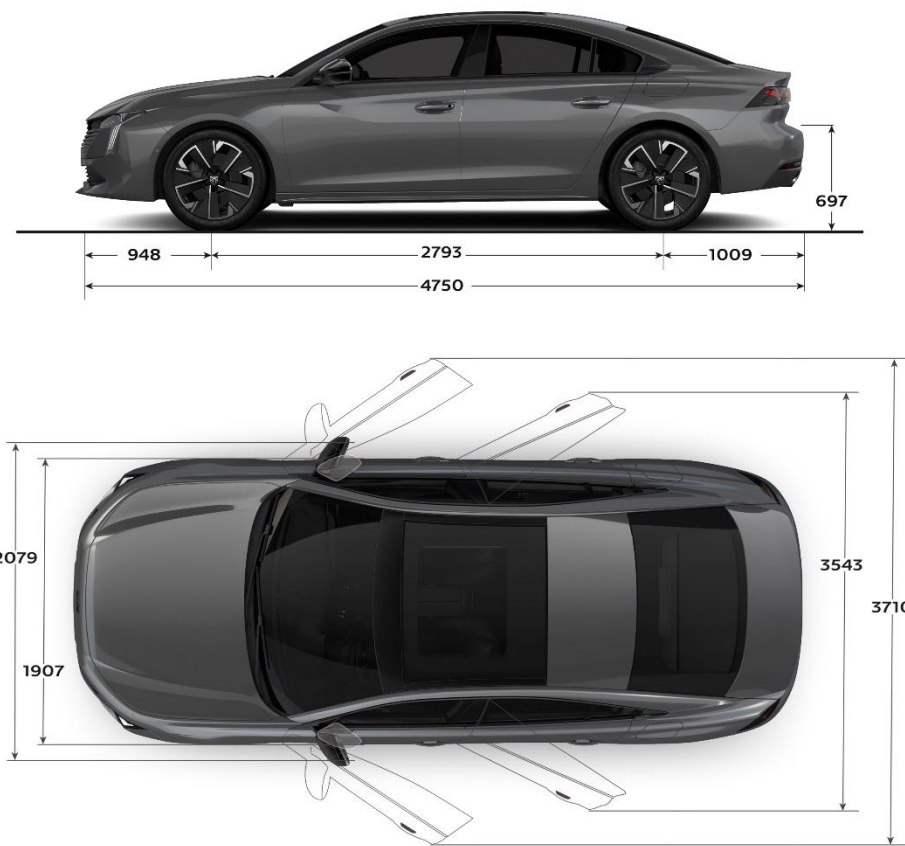
Typ der Bereifung (je nach Version serienmässig oder optional)	215/55 R17 235/45 R18	215/55 R17 235/45 R18	245/35 R20
--	--------------------------	--------------------------	------------

BREMSEN & FEDERUNG

Bremsentyp vorn / hinten	Vorne : Scheiben 304x28 mm Hinten : Scheiben 268x12 mm	Vorne : Scheiben 304x28 mm Hinten : Scheiben 268x12 mm	Vorne : Scheiben 380x32 mm Hinten : Scheiben 268x12 mm
Federungstyp vorn / hinten	Pseudo Mac-Pherson / Multilink		

ABMESSUNGEN (mm) - 508 LIMOUSINE

AUSSEN & INNEN


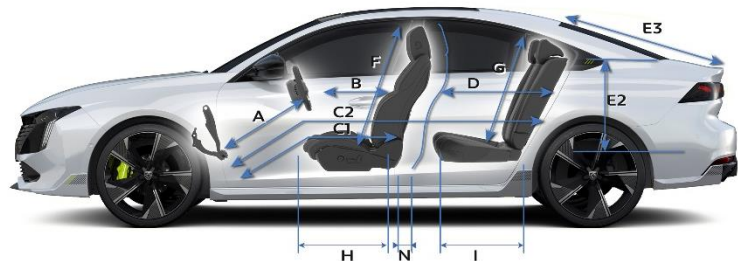



A	686
B	602
C1	896
C2	1777
D	881
E	1035
E1	1133
E2	488
E3	979
F	881
G	843
H	541
I	477
J	1418
K	1455
L	1413
M	1362
N	250




ABMESSUNGEN (mm) - 508 LIMOUSINE PEUGEOT SPORT ENGINEERED

AUSSEN & INNEN

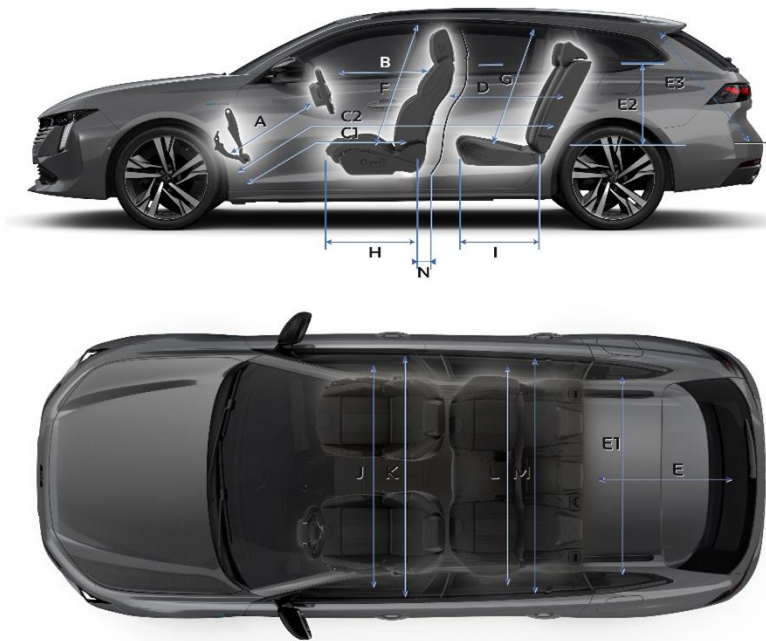

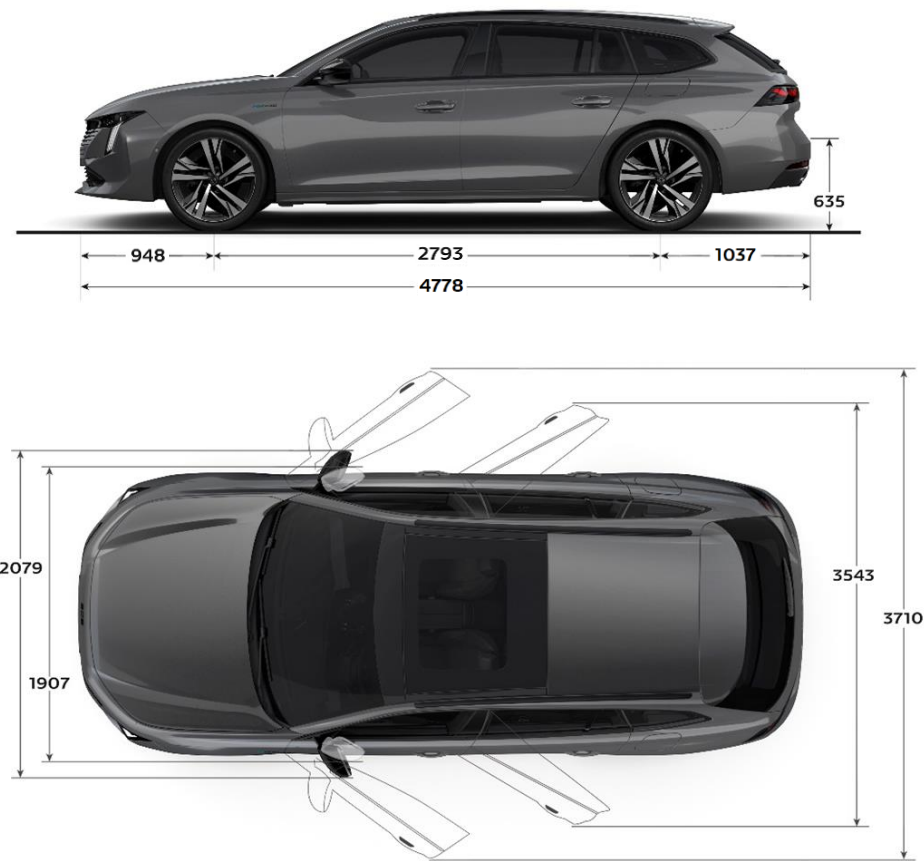


A	686
B	602
C1	896
C2	1777
D	881
E	1035
E1	1133
E2	488
E3	979
F	881
G	843
H	541
I	477
J	1418
K	1455
L	1413
M	1362
N	250



ABMESSUNGEN (mm) - 508 SW

AUSSEN & INNEN

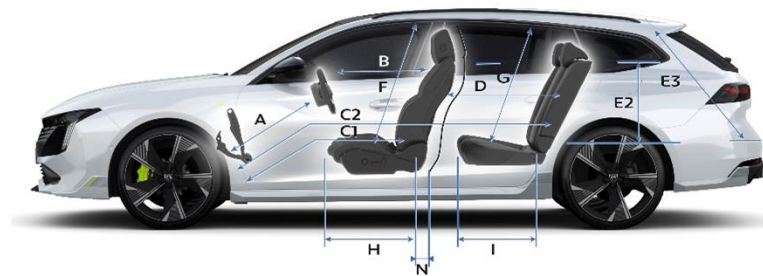
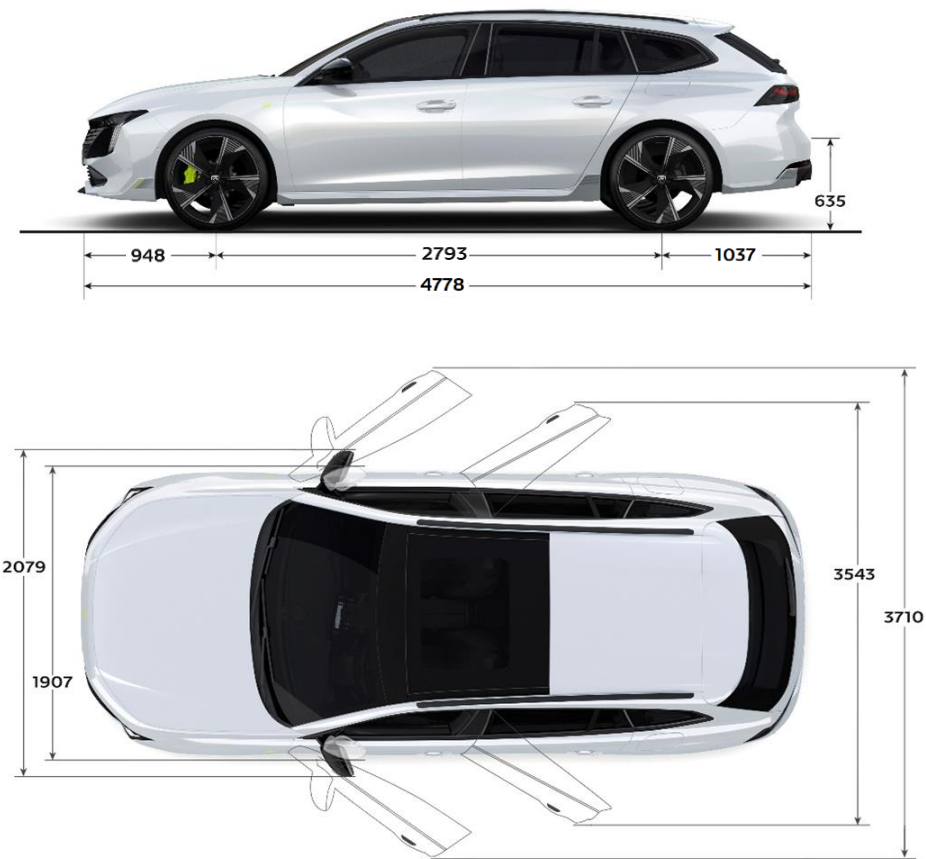


A	686
B	602
C1	896
C2	1777
D	881
E	1059
E1	1133
E2	499
E3	787
F	881
G	883
H	541
I	477
J	1418
K	1455
L	1413
M	1362
N	250



ABMESSUNGEN (mm) - 508 SW PEUGEOT SPORT ENGINEERED

AUSSEN & INNEN



A	686
B	602
C1	896
C2	1777
D	881
E	1059
E1	1133
E2	499
E3	787
F	881
G	883
H	541
I	477
J	1418
K	1455
L	1413
M	1362
N	250



PEUGEOT IST FÜR SIE DA

UM BERUHIGT FAHREN ZU KÖNNEN



Garantie

12 Jahre Korrosionsschutzgarantie
3 Jahre / 100'000 km Garantie
auf Teile⁽¹⁾, Arbeit und Lackierung (je nachdem,
welche Bedingung zuerst eintritt)

Garantie auf die Batterie für
8 Jahre / 160'000 Km, für 70% der Ladekapazität

Peugeot Assistenz

Kostenloser Assistenz für 3 Jahre / 100'000 km (je
nachdem, welche Bedingung zuerst eintritt)
Europaweiter Notdienst und Sofort Versorgung
24 Stunden am Tag, 7 Tage die Woche.

Kostenlose Nummer: 0800 55 50 05

UM IHR LEBEN ZU ERLEICHTERN



Kostenloses Update der Navigation


Neue Aktualisierungen der Navigationskarten
werden kostenlos unter www.peugeot.ch
zur Verfügung gestellt.

[Konfigurieren Sie Ihren Servicevertrag hier!](#)

UM MIT DER MARKE VERBUNDEN ZU BLEIBEN

MYPEUGEOT

Finden Sie Ihren persönlichen **MYPEUGEOT**
Bereich auf Ihrem Smartphone, um Ihre
Verträge einzusehen, Ihren Wartungsplan zu
verfolgen und von zahlreichen Vorteilen zu
profitieren.



MYPEUGEOT
herunterladen
durch Scannen dieses QR-Codes



(1) Ausser Verschleissteile



LIMOUSINE
KONFIGURIEREN

SW
KONFIGURIEREN

LIMOUSINE PSE ///
KONFIGURIEREN

SW PSE ///
KONFIGURIEREN

ANGEBOT
ANFORDERN