



# PEUGEOT 3008

Prezzi, attrezzature e specifiche tecniche

Aprile 2026



# GAMMA



## ALLURE

Proiettori Peugeot LED Technology, luci diurne a 3 artigli a LED

Luci posteriori a 3 artigli a LED

PEUGEOT i-Cockpit® panoramico con doppio schermo HD flottante (2 x 10")

PEUGEOT i-Connect® : radio DAB, Bluetooth® (connessione a 2 telefoni), Mirror Screen senza fili (Apple CarPlay™ / Android Auto™)

VisioPark 1 : telecamera posteriore HD & assistenza grafico e sonore al parcheggio posteriore

Accesso e avviamento a mani libere Proximity

Climatizzazione automatico bi-zona

Pavimento del bagagliaio regolabile in 2 posizioni

Specchietti retrovisori esterni regolabili elettricamente e riscaldati, ripiegabili elettricamente con luce di benvenuto

Sedile anteriore riscaldabili

Su Hybrid: cerchi in lega da 18" (fino alla produzione 12.2025 inclusa) / cerchi in lega diamantati da 19" (da produzione 01.2026)

[Cerchi in lega da 19" diamantati \(su Plug-in Hybrid e elettrico\)](#)

[Cavo elettrico modalità 2, 10 A / 2,3 kW \(su Plug-In Hybrid\)](#)

[Cavo elettrico modalità 3 \(su elettrico\)](#)

[Carica batterie di bordo trifase da 11 kW \(su elettrico\)](#)

[Carica batterie di bordo da 3,7 kW \(su Plug-in Hybrid\)](#)

[Pompa di calore \(su elettrico\)](#)

## ALLURE PREMIUM

Equipaggiamento in aggiunta ad ALLURE

**Pacchetto Panoramic Navigation :**

PEUGEOT i-Cockpit® panoramico con schermo HD da 21" curvo e flottante e PEUGEOT i-Toggles virtuali con 10 scorciatoie personalizzabili

PEUGEOT i-Connect Advanced : Navigazione 3D connessa, riconoscimento vocale in linguaggio naturale, 3 prese USB : 1 presa USB-C (Data & ricarica) davanti, 2 prese USB-C (ricarica) sul retro

Ricarica smartphone senza fili (15 W)

## GAMMA



## GT

Equipaggiamento in aggiunta ad ALLURE

Proiettori PEUGEOT PIXEL LED con luci diurne a 3 artigli a LED

Luci posteriori a 3 artigli a LED 3D

PEUGEOT i-Cockpit® panoramico con schermo HD da 21" curvo e flottante

Illuminazione ambientale indiretta, diurna e notturna, sulla plancia, sui pannelli delle porte anteriori e sotto lo schermo panoramico da 21", associata alle modalità di guida, personalizzabile in 8 colori

PEUGEOT i-Connect® Advanced

Navigazione 3D connessa

[Funzione EV Routing con pianificazione della ricarica \(su elettrico\)](#)

Peugeot i-Toggles virtuali con 10 scorciatoie personalizzabili

Drive Assist

Regolatore di velocità adattivo con funzione Stop & Go

Assistenza grafico e sonore al parcheggio anteriore

Commutazione automatica a adattiva degli abbaglianti

Portellone bagagliaio motorizzato a mani libere

Volante riscaldato

Cerchi in lega da 19" diamantati (su Hybrid)<sup>(1)</sup>

[Cerchi in lega da 20" diamantati \(su Elettrico 325 Dual Motor 325 AWD\)](#)

[Hill Assist Descent Control \(su Elettrico 325 Dual Motor 325 AWD\)](#)



## GT EXCLUSIVE

Equipaggiamento in aggiunta ad GT

Tetto e spoiler posteriore Black Diamond

Kit di riparazione pneumatici

Interno Alcantara® Executive:

Rivestimento in Alcantara® REFLECTION gofrato, accompagnato da similpelle Isabella, sciarpa in tessuto screziato RIMINI, cuciture Iced Clay

Sedile del conducente e del passeggero anteriore regolabili elettricamente certificati AGR, regolazione manuale della lunghezza del sedile, supporto laterale adattivo, regolazione lombare pneumatica, funzione di memoria del conducente

Sedile del conducente e del passeggero anteriore massaggiati

Sedili posteriori laterali riscaldati

Pacchetto 360° Vision & Drive Assist Plus:

VisioPark 360°

Specchietti retrovisori esterni, regolabili e ripiegabili elettricamente, riscaldati, con illuminazione delle soglie e indicizzazione della retromarcia con funzione di memoria

Drive Assist Plus 2.0 (guida semi-autonoma)

Rilevamento del traffico posteriore:

Allarme perimetrale, volumetrico e antisollevamento

Superbloccaggio delle finestre

Ricarica smartphone senza fili (15 W)

(1) A partire dalla produzione 01.2026, i cerchi in lega da 19" diamantati saranno di serie a partire dall'allestimento ALLURE.

**TARIFFE**

Prezzi consigliati – 8,1% IVA inclusa

CONFIGURARE ONLINE

CO <sub>2</sub> (g/km) <sup>(1)</sup>	Categoria di efficienza energetica	ALLURE	ALLURE PREMIUM	GT	GT EXCLUSIVE
--	---	--------	-------------------	----	--------------

**ELETRICO**

Elettrico da 325 cv Dual Motor AWD	0	C	CHF 47'600 1PPDSYRG11C0A0D2 / 643967	CHF 39'990 <sup>(4)</sup> 1PPDSYRG1100A0D2 / 644148	CHF 51'500 1PPDSYTG11C0A0D2 / 643939	CHF 53'900 1PPDSYTG11C05ND2 / 643943
Elettrico da 230 cv Long Range <sup>(2)</sup>	0	D	CHF 50'600 1PPDSYRZDFC0A0D2 / 643937	-	CHF 54'500 1PPDSYTZDFC0A0D2 / 643941	CHF 56'900 1PPDSYTZDFC05ND2 / 643947
Elettrico da 210 cv	0	C	CHF 45'300 1PPDSYRFAFC0A0D2 / 643934	-	CHF 49'200 1PPDSYTF AFC0A0D2 / 643938	CHF 51'600 1PPDSYTF AFC05ND2 / 643944

**PLUG-IN HYBRID**

Plug-in Hybrid 225 e-DCS7	78	F	CHF 43'100 1PPDSYRQ97C0A0D2 / 643936	-	CHF 47'000 1PPDSYQ97C0A0D2 / 643942	CHF 49'400 1PPDSYQ97C05ND2 / 643946
---------------------------	----	---	---	---	--	--

**HYBRID**

Hybrid 145* e-DCS6	141	E	CHF 39'550 1PPDSYRJH7C0A0D0 / 643935	CHF 34'350 <sup>(3)</sup> 1PPDSYRJH700A0D0 / 643954	CHF 43'400 1PPDSYJH7C0A0D0 / 643940	CHF 45'800 1PPDSYJH7C05ND2 / 643945
--------------------	-----	---	---	--	--	--

(1) Emissioni di CO<sub>2</sub> nel ciclo combinato WLTP. Le emissioni di CO<sub>2</sub> del veicolo dipendono dalla versione scelta e dagli optional montati sul veicolo.

I emissioni di CO<sub>2</sub> indicati sono conformi all'omologazione WLTP (Regolamento UE 2017/948). A partire dal 1° settembre 2018, i veicoli nuovi sono testati sulla base della procedura di prova armonizzata a livello mondiale per i veicoli leggeri (WLTP), che è una nuova procedura più realistica che permette di misurare il consumo di carburante e le emissioni di CO<sub>2</sub>. La procedura WLTP sostituisce completamente il nuovo ciclo europeo di guida (NEDC), che era la procedura di prova utilizzata precedentemente. Dal momento che le condizioni di prova sono più realistiche, i consumi di carburante e le emissioni di CO<sub>2</sub> misurate secondo la procedura WLTP sono, in numerosi casi, più elevati rispetto a quelli misurati secondo la procedura NEDC. I valori di consumo di carburante e di emissione di CO<sub>2</sub> possono variare in funzione degli equipaggiamenti, delle opzioni e della tipologia di pneumatici. Il vostro concessionario è a vostra disposizione per maggiori chiarimenti. Maggiori informazioni sul sito web [www.peugeot.ch](http://www.peugeot.ch)

(2) Consegna prevista per le versioni elettriche da 230 cv Long Range: autunno 2026.

(3) Versione a prezzo netto. Peugeot 3008 Allure Premium Hybrid 145 e-DCS6: prezzo base della versione Allure Hybrid 145 e-DCS6 di riferimento CHF 39'550 + equipaggiamento aggiuntivo Allure Premium CHF 900 + estensione di garanzia CHF 1'808 = CHF 42'258 / Equipaggiamento aggiuntivo CHF 900, estensione di garanzia offerta CHF 1'808, sconto CHF 5'200 = prezzo netto Allure Premium Hybrid 145 e-DCS6 CHF 34'350.-

(4) Versione a prezzo netto. Peugeot 3008 Allure Premium Elettrico 325 cv Dual Motor AWD: prezzo base della versione Allure Elettrico 325 cv Dual Motor AWD di riferimento CHF 47'600 + equipaggiamento aggiuntivo Allure Premium CHF 900 = CHF 48'500 / Equipaggiamento aggiuntivo CHF 900, sconto CHF 6'710 = prezzo netto Allure Premium Elettrico 325 cv Dual Motor AWD CHF 39'990.-

\* Potenza combinata del motore a combustione interna (100 kW) e del motore elettrico (21 kW).

Prezzi consigliati IVA inclusa: soggetti a variazioni. Si prega di consultare il punto di vendita per informazioni sui prezzi in vigore e sull'offerta disponibile al momento dell'acquisto.  
I prezzi pubblici consigliati si intendono in franchi svizzeri (CHF), IVA 8,1% inclusa.

## EQUIPPAGIAMENTI DI SERIE ALLURE

### SICUREZZA

#### 6 airbag

Frontali : conducente, passeggero anteriore (autoadattive e disattivabile con il tasto)

Laterali conducente e passeggero anteriore (torace e bacino)

A tendina per i posti anteriori e posteriori (testa e torace)

ESP con assistenza alla partenza in salita e rilevamento indiretto perdita di pressione pneumatici

Attacchi ISOFIX e Top Tether sui sedili posteriori laterali

Freno di stazionamento elettrico

Proiettori Peugeot LED Technology, luci diurne a 3 artigli a LED


Luci posteriori a 3 artigli a LED

### ASSISTENZA ALLA GUIDA & ALLA MANOVRA

#### Pacchetto Safety Plus

- Regolatore / limitatore di velocità
- Frenata automatica di emergenza con avviso rischio di collisione, controllato da telecamera e radar
- Avviso attivo di attraversamento involontario della corsia e del ciglio della strada
- Riconoscimento esteso della segnaletica stradale e raccomandazione del limite di velocità
- Avviso di attenzione conducente

VisioPark 1 : telecamera posteriore HD & assistenza grafico e sonore al parcheggio posteriore



## EQUIPPAGIAMENTI DI SERIE ALLURE

### ESTETICA ESTERNA

#### Elementi di stile

- Fascia in Nero laccato tra i proiettori con logo "3008"
- Griglia in tinta carrozzeria, palette laterali in Nero laccato, decorazioni inferiori in Grigio Meteor, gonna inferiore in Nero granulato
- Finestrini posteriori, quarti posteriori e lunotto oscurati
- Profili cristalli laterali mascherati
- Passaruota e protezioni inferiori delle porte in Nero granulato
- Fascia in Nero laccato tra i fari posteriori con scritta "PEUGEOT"
- Paraurti posteriore con decoro Grigio Meteor e gonna inferiore del paraurti posteriore in Nero granulato
- Spoiler posteriore in tinta carrozzeria
- Monogrammi anteriori : stemma PEUGEOT e '3008'
- Monogrammi posteriore '3008' e 'Hybrid' (su Hybrid)

### CERCHI & RUOTE

#### Su Hybrid:

- Cerchi in lega da 18'' BASEL <sup>(1)</sup>
- Cerchi in lega da 19'' diamantati BREDA <sup>(2)</sup>

(1) Fino alla produzione 12.2025 inclusa

(2) Da produzione 01.2026



# EQUIPPAGIAMENTI DI SERIE ALLURE

## ESTETICA INTERNA

PEUGEOT i-Cockpit® panoramico con doppio schermo HD flottante (2 x 10")

### Elementi di stile

- Cruscotto schiumato con decoro in tessuto screziato RIMINI e alcova in Graphène, parte anteriore e bocchette d'aerazione in Nero laccato con decoro Grigio Stène
- Pannelli delle porte con decoro in tessuto screziato RIMINI, alcova in Graphène e finiture Grigio Stène, braccioli in similpelle Isabella, impunture Quartz davanti
- Consolle centrale con decoro in tessuto screziato RIMINI, parte anteriore in Nero laccato e finiture Grigio Stène, bracciolo in tessuto screziato RIMINI

**Volante compatto in crosta di pelle con comandi integrati in Nero laccato, decori Grigio Stène**

**Abitacolo e cielo Nero**

## COMFORT

**Accesso e accensione senza chiave Proximity**

2 telecomandi a 3 pulsanti (blocco, bagagliaio, sblocco)

**Climatizzazione automatico bi-zona**

**Accensione automatica dei proiettori**

**Illuminazione interna**

- Plafoniera anteriore e luci di lettura posteriori a LED
- Vano portaoggetti e console illuminati a LED
- Illuminazione a LED dei vani piedi anteriori

**Tergicristallo anteriore con sensore pioggia**

**Alzacristalli anteriori e posteriori elettrici, sequenziali, con antischiacciamento**

**Parabrezza acustico di vetro stratificato**

**Pavimento del bagagliaio regolabile in 2 posizioni**

**4 impugnature a scomparsa**

**Specchietti retrovisori esterni regolabili elettricamente e riscaldati, ripiegabili elettricamente con luce di benvenuto**

**Specchietto retrovisore interno elettrocromico**



# EQUIPPAGIAMENTI DI SERIE ALLURE

## RIVESTIMENTO & SEDILI

Sedile conducente riscaldabile, certificato AGR<sup>(1)</sup> con regolazione manuale della lunghezza e dell'altezza della seduta, regolazione elettrica dell'inclinazione della seduta, regolazione pneumatica del supporto lombare

Sedile passeggero anteriore riscaldabile con regolazione manuale dell'altezza della seduta

Panca posteriore ribaltabile 40/20/40

Rivestimento in tessuto gofrato CRISPY, accompagnamento da similpelle Isabella, sciarpa in tessuto screziato RIMINI, cuciture Quartz

## MULTIMEDIA & NAVIGAZIONE

### PEUGEOT i-Connect®

- Radio DAB, Bluetooth® (connessione a 2 telefoni), Mirror Screen senza fili (Apple CarPlay™ / Android Auto™)
- Peugeot Connect SOS & Assistenza
- 1 presa USB-C (data & ricarica)
- Connect One (abbonamento di 10 anni incluso)
  - Funzioni principali a bordo (updates Over The Air, geolocalizzazione)
  - Servizi di sicurezza (chiamata d'emergenza, Peugeot Assistenza)
  - Servizi di manutenzione (telemantenzione, guida dell'utente digitale)
  - [Su elettrico: ricarica pubblica, e-ROUTES by Free2move charge](#)
- Connect Plus (abbonamento di 6 mesi incluso)
  - Servizi di sicurezza: allarme connesso (se il veicolo è dotato di allarme)
  - Servizi a distanza (E-Remote Control, Remote Control, Find My Car, My Trip Report, Peugeot skill for Alexa)

**6 altoparlanti:** 2 tweeters e 2 woofers davanti, 2 altoparlanti a gamma completa sul retro

**3 prese da 12 V <sup>(2)</sup>** (console centrale, parte posteriore della console centrale, nel bagagliaio) /  
**2 prese da 12 V <sup>(3)</sup>** (console centrale, nel bagagliaio)

(1) Aktion Gesunder Rücken (associazione tedesca per la salute della schiena)

(2) Se il Pacchetto Panoramic Navigation non è parte della definizione. | (3) Se il Pacchetto Panoramic Navigation è parte della definizione.



# EQUIPPAGIAMENTI DI SERIE ALLURE

## SPECIFICO ELETTRICO

Cavo elettrico modalità 3 trifase da 22 kW

Carica batterie di bordo trifase da 11 kW

Pompa di calore

Funzione di preriscaldamento della batteria di trazione

Monogramma posteriore 'E3008'

Monogramme posteriore « LONG RANGE » (sulla versione Long Range)

Cerchi in lega da 19" diamantati

LULEA Nero Orbital, vernice lucida

## SPECIFICO PLUG-IN HYBRID

Cavo elettrico modalità 2 (10A / 2,3 kW)

Carica batterie di bordo 3,7 kW

Monogrammi posteriori: 'PEUGEOT', '3008' e 'Plug-in'

Cerchi in lega da 19" diamantati

LULEA Nero Orbital, vernice lucida



# EQUIPPAGGIAMENTI DI SERIE ALLURE PREMIUM

Equipaggiamento in aggiunta all'allestimento ALLURE

Hybrid 145\* e-DCS6<sup>(5)</sup>

**Vantaggio cliente CHF 7'908.-**

Equipaggiamento gratuito	CHF 900.-
Estensione di garanzia offerta	CHF 1'808.-
Sconto	CHF 5'200.-

## GARANZIA 8 ANNI / 100'000 KM <sup>(3)</sup>

Estensione di garanzia « Garantie Plus » 5 anni / 100'000 km <sup>(3) (4)</sup>

- Assistenza 24/7
- Per i difetti tecnici: copertura dei costi per la manodopera e materiali
- Estensione de la garanzia in tutta Europa

Elettrico 325 cv Dual Motor AWD<sup>(6)</sup>

**Vantaggio cliente CHF 7'610.-**

Equipaggiamento gratuito	CHF 900.-
Sconto	CHF 6'710.-

## GARANZIA 8 ANNI / 160'000 KM

Estensione di garanzia del costruttore

- Peugeot Care (vedere pagina 23)

## MULTIMEDIA & NAVIGAZIONE

Pacchetto Panoramic Navigation:

- PEUGEOT i-Cockpit® panoramico con schermo HD da 21" curvo e flottante e PEUGEOT i-Toggles virtuali con 10 scorciatoie personalizzabili
- PEUGEOT i-Connect Advanced :
  - Navigazione 3D connessa
  - 3 prese USB : 1 presa USB-C (Data & ricarica) davanti, 2 prese USB-C (ricarica) sul retro
- Ricarica smartphone senza fili (15 W) <sup>(1)</sup>  
Connect Plus (abbonamento di 6 mesi incluso)



(1) Per sapere quali sono gli smartphone compatibili, consultate il vostro punto vendita. | (2) Disponibile in seguito. | (3) A seconda della condizione che si verifica per prima. | (4) In aggiunta alla garanzia costruttore (3 anni / 10000 km, a seconda della condizione che si verifica per prima).

(5) Versione a prezzo netto. Peugeot 3008 Allure Premium Hybrid 145 e-DCS6: prezzo base della versione Allure Hybrid 145 e-DCS6 di riferimento CHF 39'550 + equipaggiamento aggiuntivo Allure Premium CHF 900 + estensione di garanzia CHF 1'808 = CHF 42'258 / Equipaggiamento aggiuntivo CHF 900, estensione di garanzia offerta CHF 1'808, sconto CHF 5'200 = prezzo netto Allure Premium Hybrid 145 e-DCS6 CHF 34'350.-

(6) Versione a prezzo netto. Peugeot 3008 Allure Premium Elettrico 325 cv Dual Motor AWD: prezzo base della versione Allure Elettrico 325 cv Dual Motor AWD di riferimento CHF 47'600 + equipaggiamento aggiuntivo Allure Premium CHF 900 = CHF 48'500 / Equipaggiamento aggiuntivo CHF 900, sconto CHF 6'710 = prezzo netto Allure Premium Elettrico 325 cv Dual Motor AWD CHF 39'990.-

## EQUIPPAGGIAMENTI DI SERIE GT

Equipaggiamento in aggiunta all'allestimento ALLURE

### SICUREZZA

Proiettori PEUGEOT PIXEL LED con luci diurne a 3 artigli a LED

Luci adattive, abbaglianti automatici, abbaglianti con funzione antiabbagliamento e boost

Luci posteriori a 3 artigli a LED 3D

[Hill Assist Descent Control](#) (su elettrico 325 Dual Motor AWD)

### ASSISTENZA ALLA GUIDA & ALLA MANOVRA

Drive Assist

Regolatore di velocità adattivo con funzione Stop & Go

Assistenza grafico e sonore al parcheggio anteriore

### ESTETICA ESTERNA

Elementi di stile

- Stemma 'PEUGEOT' sui parafranghi anteriori
- Gonne inferiori anteriore e posteriore, passaruota e protezioni inferiori delle porte in Nero laccato (su elettrico)

[Monogramma posteriore 'DUAL MOTOR'](#) (su elettrico 325 Dual Motor AWD)

### CERCHI & RUOTE

Cerchi in lega da 19" diamantati (su Hybrid)

BREDA Nero Orbital, vernice lucida

[Cerchi in lega da 20" diamantati](#) (su elettrico 325 Dual Motor AWD)

SOFIA Nero Orbital, vernice opaca con inserti aero, vernice lucida



Immagine sopra: cerchi in lega da 20" SOFIA, diamantati

## EQUIPPAGGIAMENTI DI SERIE GT

Equipaggiamento in aggiunta all'allestimento ALLURE

### ESTETICA INTERNA

PEUGEOT i-Cockpit® panoramico con schermo HD da 21" curvo e flottante

Elementi di stile

- Cruscotto schiumato con finiture in tessuto RIMINI screziato, decoro dell'alcova in alluminio serigrafato, parte anteriore e bocchette d'aerazione in Nero laccato con decoro Grigio Sténe
- Pannelli delle porte con finiture in tessuto RIMINI screziato, decoro dell'alcova in alluminio serigrafato e bordatura Grigio Sténe
- , braccioli in similpelle Isabella, cuciture Iced Clay sul davanti
- Console centrale con decoro in tessuto screziato RIMINI, parte anteriore in Nero laccato e finiture Grigio Sténe, bracciolo in tessuto screziato RIMINI

Illuminazione ambientale indiretta, diurna e notturna, sulla plancia, sui pannelli delle porte anteriori e sotto lo schermo panoramico da 21", associata alle modalità di guida, personalizzabile in 8 colori

Volante compatto, in pelle a grana liscia e traforata con comandi integrati in Nero laccato, decori Grigio Sténe, cuciture Iced Clay, inserto in Nero laccato con stemma "GT"

Pedaliera e poggiatesta in alluminio

Soglie delle porte anteriori in acciaio inox con scritta "PEUGEOT"

Tappetini anteriori e posteriori con impunture Iced Clay

### COMFORT

Illuminazione interna

- Specchietti di cortesia a scomparsa per conducente e passeggero con illuminazione a LED

Portellone bagagliaio motorizzato a mani libere

Volante riscaldato



## EQUIPPAGGIAMENTI DI SERIE GT

Equipaggiamento aggiuntivo o diverso rispetto ad ALLURE

### RIVESTIMENTO & SEDILI

Poggiatesta anteriori con regolazione in altezza integrata

Sedile conducente: con regolazione manuale della lunghezza e dell'altezza, regolazione manuale dell'inclinazione del sedile, regolazione manuale del supporto lombare

Panca posteriore ribaltabile 40/20/40 con bracciolo centrale

Rivestimento similpelle/tessuto NEW UZIRIS

### MULTIMEDIA & NAVIGAZIONE

PEUGEOT i-Connect® Advanced


- Navigazione 3D connessa
- 3 prese USB : 1 presa USB-C (data & ricarica) e 2 prese USB-C (ricarica) sul retro
- **Connect Plus** (abbonamento di 6 mesi incluso)
  - Riconoscimento vocale connesso in linguaggio naturale
  - ChatGPT\*
  - Servizi di sicurezza: allarme connesso (se il veicolo è dotato di allarme)
  - Servizi a distanza (E Remote Control, Remote Control, Find My Car, My Trip Report, Peugeot Skill for Alexa)
  - Funzioni di navigazione (traffico in tempo reale, previsioni del tempo, parcheggio, ricerca Tom Tom, limiti di velocità, prezzi del carburante, aggiornamento mappe via etere, invio al navigatore, geofencing). [Su Elettrico : Trip Planner.](#)

PEUGEOT i-Toggles virtuali con 10 scorciatoie personalizzabili

Ricarica smartphone senza fili (15 W)

Per sapere quali sono gli smartphone compatibili, consultate il vostro punto vendita.

\* Disponibile in seguito.




## EQUIPPAGIAMENTI DI SERIE GT EXCLUSIVE

Equipaggiamento in aggiunta all'allestimento GT

### ASSISTENZA ALLA GUIDA E ALLA MANOVRA

Pacchetto 360° Vision & Drive Assist Plus:

- VisioPark 360° : 4 telecamere HD (anteriori, posteriori e laterali) & assistenza al parcheggio anteriore, posteriore e laterale (grafica e acustica)
- Specchietti retrovisori esterni, regolabili e ripiegabili elettricamente, riscaldati, con illuminazione delle soglie e indicizzazione della retromarcia con funzione di memoria
- Drive Assist Plus 2.0 (guida semi-autonoma):
  - Regolatore di velocità adattivo con funzione Stop & Go
  - Assistenza al mantenimento della posizione nella corsia
  - Cambio di corsia semiautomatico
- Rilevamento del traffico posteriore:
  - Monitoraggio dell'angolo cieco a lungo raggio e assistenza al cambio di corsia
  - Allarme traffico trasversale posteriore
- Allarme perimetrale, volumetrico e antisollevamento
- Superbloccaggio delle finestre
- Ricarica smartphone senza fili (15 W)<sup>(1)</sup>



### RIVESTIMENTO & SEDILI

Interno Alcantara® Executive:

- Rivestimento in Alcantara® REFLECTION goffrato, accompagnato da similpelle Isabella, sciarpa in tessuto screziato RIMINI, cuciture Iced Clay
- Sedile del conducente e del passeggero anteriore regolabili elettricamente certificati AGR<sup>(2)</sup>, regolazione manuale della lunghezza del sedile, supporto laterale adattivo, regolazione lombare pneumatica, funzione di memoria del conducente
- Sedile del conducente e del passeggero anteriore massaggiati
- Sedili laterali riscaldati nella fila 2

(1) Per sapere quali sono gli smartphone compatibili, consultate il vostro punto vendita. | (2) Aktion Gesunder Rücken (associazione tedesca per la salute della schiena)

## EQUIPPAGIAMENTI DI SERIE GT EXCLUSIVE

Equipaggiamento in aggiunta all'allestimento GT

### ESTETICA ESTERNA

Tetto e spoiler posteriore Black Diamond

### SICUREZZA

Kit di riparazione pneumatici (compressore a 12 V, flacone di profotto di riempimento, occhiello di traino, due cunei per ruote)

### CARATTERISTICHE PLUG-IN HYBRID

On-Board-Charger 7,4 kW



# CERCHI



**Cerchi in lega da 19" diamantati**  
BREDA Nero Orbital, vernice lucida

Di serie su Ibrido  
**Allure & GT**



**Cerchi in lega da 19" diamantati**  
LULEA Nero Orbital, vernice lucida

Di serie su Elettrico e Plug-In  
**Allure & GT**

Di serie su Elettrico e Plug-in con Grip Control  
**GT Exclusive**



**Cerchi in lega da 20" diamantati**  
SOFIA Nero Orbital, vernice opaca  
con inserti aereo, vernice lucida

Di serie su Elettrico e Plug-In  
**GT Exclusive**

# VERNICI

## VERNICI METALLIZZATE



**Blu Obsession**  
DPM0 – Di serie



**Bianco Okénite**  
SUM0 – Su richiesta



**Blu Ingaro**  
7KM0 – Su richiesta



**Grigio Artense**  
F4M0 – Su richiesta



**Nero Perla Nera**  
9VM0 – Su richiesta



**Grigio Titane**  
1JM0 – Su richiesta

# RIVESTIMENTI



Di serie su ALLURE

**Rivestimento in tessuto gofrato CRISPY, accompagnato da similpelle Isabella, sciarpa in tessuto screziato RIMINI, cuciture Quartz**

W6FX



Di serie su GT

**Rivestimento in tessuto gofrato NEW UZIRIS, accompagnamento da similpelle Isabella, sciarpa in tessuto screziato RIMINI, cuciture Iced Clay**

T5FX



Su richiesta su GT, di serie su GT EXCLUSIVE

**Rivestimento Alcantara® REFLECTION gofrato, accompagnato da similpelle Isabella, sciarpa in tessuto screziato RIMINI, cuciture Iced Clay**

WAGT+X0FX (Interno Alcantara® Executive) / X0FX (Interno Alcantara®)



Su richiesta su GT EXCLUSIV

**Rivestimento in pelle \* Nappa traforata nera, sciarpa screziata RIMINI, cuciture Iced Clay**

4HFX

\* E altri materiali di accompagnamento

Immagini non contrattuali

# OPZIONI

## Prezzi consigliati IVA inclusa

### SICUREZZA

Accoppiamento a testa sferica rimovibile senza attrezzo (con cablaggio a 13 vie, sistema anti-slittamento TSM (Trailer Sway Mitigation) del rimorchio)

AQ14<sup>1</sup>  
AQ05<sup>2</sup> **CHF 700**

ALLURE

ALLURE  
PREMIUM

GT

GT  
EXCLUSIVE

○

○

○

○

Kit per foratura pneumatici (compressore 12V, cartuccia anti-intasamento, occhio di traino, due cuzze per le ruote)

LV03 **CHF 30**

○

○

○

●

### ASSISTENZA ALLA GUIDA E ALLA MANOVRA

#### Pack 360° Vision & Drive Assist:

- VisioPark 360° : 4 telecamere HD (anteriore, posteriore e laterale) & assistenza al parcheggio anteriore, posteriore e laterale (grafica e acustica)
- Specchietti esterni con indicizzazione e stoccaggio della retromarcia
- Cruise control adattivo con funzione stop & go
- Rilevamento del traffico di ritorno:
  - Assistenza all'angolo cieco a lunga distanza e assistenza al cambio corsia
  - Avviso di traffico trasversale posteriore
- Commutazione automatica agli abbaglianti
- Volante compatto in pelle a grana liscia con comandi integrati verniciati di nero, decorazione grigio pietra e cuciture in quarzo
- Volante riscaldato
- Allarme (perimetrico, volumetrico, con protezione traino)
- Super bloccaggio delle aperture

J60Z **CHF 1900**

○

○

-

-

#### Pack 360° Vision & Drive Assist Plus:

- VisioPark 360° : 4 telecamere HD (anteriore, posteriore e laterale) & assistenza al parcheggio anteriore, posteriore e laterale (grafica e acustica)
- Specchietti esterni con indicizzazione e stoccaggio della retromarcia
- Drive Assist Plus 2.0 (Guida semi-autonoma):
  - Cruise control adattivo con funzione stop & go
  - Assistenza nel mantenimento della corsia
  - Cambio di corsia semiautomatico
- Rilevamento del traffico di ritorno:
  - Assistenza all'angolo cieco a lunga distanza e assistenza al cambio corsia
  - Avviso di traffico trasversale posteriore
- Allarme (perimetrico, volumetrico, con protezione traino)
- Super bloccaggio delle aperture
- Ricarica wireless per smartphone (15 W)<sup>(3)</sup>

J60H **CHF 1900**

-

-

○

●

# OPZIONI

## Prezzi consigliati IVA inclusa

				ALLURE	ALLURE PREMIUM	GT	GT EXCLUSIVE	
<b>PITURA</b>								
Vernice metallica	Blu Obsession	DPM0	<b>CHF 0</b>	●	●	●	●	
	Bianco Okénit	SUM0	<b>CHF 1250</b>	○	○	○	○	
	Blu Ingaro	7KM0	<b>CHF 1250</b>	○	○	○	○	
	Grigio Artense	F4M0	<b>CHF 1250</b>	○	○	○	○	
	Nero Perla Nera	9VM0	<b>CHF 1250</b>	○	○	○	○	
Grigio Titane	1JM0	<b>CHF 1250</b>	○	○	○	○		
<b>WINTER</b>								
<b>Pack Inverno:</b>								
<ul style="list-style-type: none"> <li>Advanced Grip Control</li> <li>Cerchi in lega da 19 pollici « Breda » con pneumatici 3PMSF</li> <li>Hill Assist Descent Control (Controllo della velocità durante la salita)</li> <li>Parabrezza riscaldato</li> <li>Rete porta del vano bagagli</li> </ul>		Non disponibile su Plug-In & Dual Motor	J6JE	<b>CHF 950</b>	○ <sup>(1)</sup>	○	-	-
				<b>CHF 800</b>	○ <sup>(2)</sup>	-	○ <sup>(1,2)</sup>	○ <sup>(1,2)</sup>
<b>Pack Inverno 2:</b>								
<ul style="list-style-type: none"> <li>Parabrezza riscaldato</li> <li>Rete porta del vano bagagli</li> </ul>		Solo su Plug-In & Dual Motor	J6KK	<b>CHF 300</b>	○ <sup>(3)</sup>	-	○ <sup>(3,4)</sup>	○ <sup>(3,4)</sup>
<b>COMFORT</b>								
<b>Pack Sensation:</b>								
<ul style="list-style-type: none"> <li>Tettabuccio panoramico e velo all'interno con controllo degli impulsi</li> <li>Abitacolo pulito con sensori a particelle all'interno</li> <li>Hi-Fi-System Premium Focal® 10 Relatori (4 tweeters, 4 woofers, 1 Unità Sonora Centrale, 1 subwoofer)</li> <li>Finestrini laterali acustici in vetro laminato anteriori</li> </ul>			J6B9	<b>CHF 2700</b>	-	-	○	○
<b>CARICA</b>								
On-Board-Charger 7,4 kWh, monofase (Plug-In Hybrid)			LZ02	<b>CHF 600</b>	○ <sup>(3)</sup>	-	○ <sup>(3)</sup>	● <sup>(3)</sup>

# OPZIONI

## Prezzi consigliati IVA inclusa

Gamma  
Prezzi  
Attrezzatura e finitura  
Vernici e rivestimenti  
Opzioni, accessori, contratti di servizio  
Dettagli dell'attrezzatura  
Caratteristiche tecniche  
Garanzia e servizi

### MULTIMEDIA & NAVIGAZIONE

#### Pack Panoramic Navigation:

- PEUGEOT Panoramic i-Cockpit® con schermo HD curvo e fluttuante da 21 pollici e PEUGEOT i-Toggle virtuali con 10 accessi rapidi personalizzabili
- PEUGEOT i-Connect Advanced :
  - Navigazione 3D in rete
  - 3 prese USB: 1 x USB-C (dati e ricarica) davanti, 2 x USB-C (ricarica) dietro
- Ricarica wireless di smartphone(15 W)<sup>(1)</sup>
- **Connect Plus (Abbonamento di 6 mesi incluso)**
  - Riconoscimento del Linguaggio Naturale
  - Chat GPT(2)
  - Servizi di sicurezza: Sistema di allarme in rete (se il veicolo è dotato del sistema d'allarme)
  - Ferndienste (E Remote Control, Remote Control, Find My Car, My Trip Report, Peugeot Skill per Alexa)
  - Funzioni di navigazione (traffico in tempo reale, previsioni meteo, parcheggio, ricerca Tom Tom, limiti di velocità, prezzi del carburante, aggiornamento mappa via etere, invio alla navigazione, geofencing). Su Electric: Trip Planner

J6B4 **CHF 900**

ALLURE

ALLURE PREMIUM

GT

GT EXCLUSIVE

### INTERNO

#### Interno Alcantara®

- Rivestimenti Alcantara® REFLECTION in rilievo, Rivestimenti in sintetica pelle Isabella, Fascia Stoff RIMINI macchiato, Cuciture decorative Iced Clay

X0FX **CHF 700**

#### Interno Alcantara® Executive:

- Rivestimenti Alcantara® REFLECTION in rilievo, Rivestimenti in sintetica pelle Isabella, Fascia Stoff RIMINI macchiato, Cuciture decorative Iced Clay
- Sedili guida e passeggeri anteriori regolabili elettricamente, certificati AGR(3), regolazione manuale della lunghezza dei sedili, supporto laterale adattivo, regolazione lombare pneumatica, memoria delle impostazioni del conducente
- Sedili guidatore e passeggero con funzione massaggio
- Sedili posteriori riscaldati lateralmente

solo in congiunzione con X0FX

WAGT  
+  
X0FX **CHF 1100 + CHF 700**

#### Interno Mistral Executive

- Rivestimento in pelle<sup>(4)</sup> Nappa perforata Nero, Sciarpa RIMINI macchiato, Cuciture decorative Iced Clay
- Sedili conducente e passeggero con ventilazione

4HFX **CHF 2400**

### ESTERNO

Tetto e spoiler posteriore Black Diamond

JD20 **CHF 650**

# ACCESSORI

Prezzi consigliati IVA inclusa (montaggio escluso)

<b>9856108380</b>	eProWallbox stazione di ricarica modulare (1 o 3 fasi, max. 32 A, max. 22 kW)	<b>CHF</b>	<b>949</b>
<b>9867705080</b>	eProWallbox MOVE stazione di ricarica modulare (1 o 3 fasi, max. 32 A, max. 22 kW)	<b>CHF</b>	<b>750</b>
<b>9846031480</b>	Kit Premium di caricabatterie universale	<b>CHF</b>	<b>1'748</b>
<b>9844681180</b>	Cavo di ricarica 7,4 kW	<b>CHF</b>	<b>293</b>
<b>9844681380</b>	Cavo di ricarica 22 kW	<b>CHF</b>	<b>387</b>
<b>9850028680</b>	Cavo di ricarica per presa domestica	<b>CHF</b>	<b>563</b>
<b>1690516080</b>	Tappeti anteriori e posteriori Velours NEW 3008 ICE - MHEV	<b>CHF</b>	<b>116</b>
<b>1690516280</b>	Tappeti anteriori e posteriori Velours NEW 3008 BEV -PHEV	<b>CHF</b>	<b>59</b>
<b>1692435680</b>	Set di tappetini in gomma anteriore e posteriore NEW 3008 ICE - MHEV	<b>CHF</b>	<b>88</b>
<b>1692435880</b>	Set di tappetini in gomma anteriore e posteriore NEW 3008 BEV - PHEV	<b>CHF</b>	<b>88</b>
<b>1693692380</b>	Vasca di protezione bagagliaio NEW 3008	<b>CHF</b>	<b>77</b>
<b>1688687280</b>	Portapacchi NEW 3008	<b>CHF</b>	<b>398</b>
<b>1690619480</b>	Gancio di traino con testa a sfera smontabile NEW 3008	<b>CHF</b>	<b>752</b>
<b>9854740580</b>	Box da tetto Polaire Voyager 340 litri	<b>CHF</b>	<b>382</b>
<b>9854740680</b>	Box da tetto Polaire Voyager 430 litri	<b>CHF</b>	<b>452</b>
<b>9858802280</b>	Set di portasci Thule Snowpack M per 4 paia di sci	<b>CHF</b>	<b>206</b>
<b>9858802680</b>	Set di portasci Thule Snowpack M per 6 paia di sci	<b>CHF</b>	<b>271</b>
<b>9858801880</b>	Porta biciclette FREERIDE 532 THULE	<b>CHF</b>	<b>121</b>
<b>1694115980</b>	Equipaggiamento elettrico per il dispositivo di traino del rimorchio, presa a 13 poli	<b>CHF</b>	<b>219</b>
<b>1636994680</b>	Rete per il vano bagagli	<b>CHF</b>	<b>102</b>
<b>1623908480</b>	Pacchetto sicurezza (kit di pronto soccorso + triangolo di segnalazione + 2 giubbotti di sicurezza + paio di guanti + bastone luminoso + rompi vetro / taglia cinture + lampada di segnalazione) - Con logo Peugeot	<b>CHF</b>	<b>75</b>
<b>1680573380</b>	Organizzatore per il bagagliaio di colore nero	<b>CHF</b>	<b>58</b>
<b>1617925480</b>	Gilet di sicurezza per ADULTI - TAGLIA UNICA	<b>CHF</b>	<b>6</b>
<b>1612619680</b>	Gilet di sicurezza BAMBINI 3-6 ANNI (42 CM)	<b>CHF</b>	<b>6</b>
<b>1612619780</b>	Gilet di sicurezza BAMBINI 7-12 ANNI (52 CM)	<b>CHF</b>	<b>6</b>
<b>1637770180</b>	Rompi vetro e taglia cinture	<b>CHF</b>	<b>25</b>
<b>1675951080</b>	Estintore 1 kg - Estintore a polvere con cinghia	<b>CHF</b>	<b>38</b>
<b>1614448780</b>	Luce portatile e lampada di segnalazione	<b>CHF</b>	<b>30</b>
<b>1617925380</b>	Triangolo di segnalazione	<b>CHF</b>	<b>10</b>
<b>1611561780</b>	Kit di sicurezza (capretto di pronto soccorso + triangolo di segnalazione + 2 gilet di sicurezza + un paio di guanti + bastone luminoso) con logo Peugeot	<b>CHF</b>	<b>53</b>
<b>1617925580</b>	Set con gilet di sicurezza e triangolo di segnalazione	<b>CHF</b>	<b>13</b>
<b>1631686980</b>	Kit di pronto soccorso con logo Peugeot	<b>CHF</b>	<b>20</b>
<b>9854794880</b>	Ruota di scorta NEW 3008" (BEV+PHEV)	<b>CHF</b>	<b>389</b>
<b>9855038280</b>	Ruota di scorta NEW 3008 19" (ICE+MHEV)	<b>CHF</b>	<b>361</b>
<b>9863045080</b>	KIT attrezzi NEW 3008	<b>CHF</b>	<b>110</b>
<b>9851091880</b>	Kit di riparazione pneumatici	<b>CHF</b>	<b>67</b>

Rivolgetevi al vostro partner Peugeot per conoscere tutti gli accessori disponibili oppure visitateci su <https://accessories.peugeot.com/it-CH/peugeot>

# CONTRATTI DI SERVIZIO

Prezzi consigliati IVA inclusa

[Configura il tuo contratto di servizio qui!](#)

	HYBRID	PLUG-IN HYBRID
<b>Garantie Plus (estensione garanzia di fabbrica)</b>		
4 anni / 100'000 Km	CHF 565	CHF 956
5 anni / 100'000 Km	CHF 996	CHF 1'686
<b>Service Plus (estensione garanzia di fabbrica &amp; lavori di manutenzione)</b>		
3 anni / 100'000 Km	CHF 2'271	CHF 2'884
4 anni / 100'000 Km	CHF 3'003	CHF 4'172
<b>Swiss Pack Plus (estensione garanzia di fabbrica, lavori di manutenzione &amp; parti soggette ad usura)</b>		
3 anni / 100'000 Km	CHF 3'678	CHF 4'337
4 anni / 100'000 Km	CHF 4'797	CHF 6'052

## Programma CARE per veicoli elettrici a batteria (BEV)

La garanzia PEUGEOT CARE estende gratuitamente la garanzia del costruttore (3 anni/100'000 km) fino a 8 anni o 160'000 km, a seconda di quale delle due condizioni si verifichi per prima, purché la manutenzione venga eseguita senza interruzioni secondo il programma di manutenzione. Valida per tutte le autovetture e i veicoli commerciali PEUGEOT completamente elettrici (BEV) nuovi venduti in Svizzera a partire dal 16.09.2025 con prova di manutenzione secondo le specifiche della rete ufficiale di concessionari PEUGEOT.

Tutti i dettagli completi sono disponibili nelle condizioni generali di garanzia PEUGEOT CARE [qui](#).

# DETTAGLI DELL'ATTREZZATURA



## PEUGEOT i-Connect® Advanced

PEUGEOT i-Connect® Advanced offre un'esperienza tecnologica completa, grazie alla navigazione connessa TomTom® ad alte prestazioni ed efficiente. **La funzione EV Routing (su elettrico) calcola e aggiorna il percorso migliore analizzando le esigenze e i tempi di ricarica in base a molteplici criteri (distanza, livello di carica della batteria, consumo, ecc).**

Per una leggibilità ottimale, la mappa può essere visualizzata sull'intera superficie tattile dello schermo HD da 21" o sul corno digitale, può essere aggiornata "over the air". La funzione "OK PEUGEOT" utilizza il riconoscimento vocale in linguaggio naturale per migliorare la sicurezza e la facilità d'uso, consentendo di accedere a tutte le funzioni.



## PEUGEOT i-Toggles virtuali personalizzabili

Situati su un secondo touchscreen sulla plancia, gli i-Toggle virtuali sono scorciatoie per 10 funzioni principali: impostazioni del climatizzatore, navigazione, telefono, radio, muro delle applicazioni, ecc.

Gli i-Toggle virtuali danno accesso alla scorciatoia permanente per la pagina iniziale, in prima posizione, mentre le altre cinque scorciatoie possono essere modificate a scelta dell'utente. Facendo scorrere il dito sullo schermo si accede ad altre 5 scorciatoie configurabili.

## DETTAGLI DELL'ATTREZZATURA



### Drive Assist Plus 2.0 (guida semi-autonoma)

Questo sistema combina 4 funzioni per gestire la guida semi-autonoma in condizioni specifiche:

- Regolatore di velocità adattivo con funzione Stop & Go e assistenza al mantenimento della posizione nella corsia: il veicolo gestisce sterzo e velocità.
- Cambio di corsia semiautomatico: assiste il conducente nel sorpasso o nel cambio di corsia in tutta sicurezza.
- Raccomandazione di velocità anticipata: in base al sistema di navigazione collegato al veicolo, anticipa le variazioni del limite di velocità e suggerisce al conducente di adattare la velocità di conseguenza.



### Proiettori PEUGEOT PIXEL LED

Illuminazione adattiva: il sistema adatta automaticamente i fasci di luce dei fari alle condizioni del traffico, mantenendo un'illuminazione ottimale con 6 modalità specifiche adatte a ogni situazione di guida e 2 funzioni di illuminazione di curva.

Abbaglianti automatici: il sistema commuta sugli abbaglianti non appena le condizioni lo consentono. Rileva i contorni dei veicoli che precedono e il loro movimento per creare una zona priva di luce ed evitare di abbagliare gli altri utenti della strada. Alle alte velocità, una funzione Boost aumenta l'intensità luminosa al centro del fascio.

# DETTAGLI DELL'ATTREZZATURA

Gamma

Prezzi

Attrezzatura e finitura

Vernici e rivestimenti

Opzioni, accessori, contratti di servizio

Dettagli dell'attrezzatura

Caratteristiche tecniche

Garanzia e servizi



## Supporti sedili adattivi

Gonfiando o sgonfiando gli inserti pneumatici situati sui fianchetti laterali degli schienali, il sistema consente ai passeggeri anteriori di regolare il supporto laterale dei sedili a regolazione elettrica in base alla propria morfologia e alle condizioni di guida: più stretto per un migliore sostegno e sensazioni di guida, o più largo per un comfort ottimizzato.

Questi sedili anteriori certificati AGR\* sono inoltre riscaldati, ventilati e massaggiati (8 programmi, 3 intensità).

\* Aktion Gesunder Rücken (associazione tedesca per la salute della schiena).



## Clean Cabin

Il sistema Clean Cabin è un sistema completo di gestione dell'aria in ingresso che agisce sull'inquinamento sia all'interno che all'esterno del veicolo. Grazie al suo filtro ad alta efficienza, purifica l'aria all'interno del veicolo in pochi minuti.

Lo schermo centrale consente al conducente di accedere all'indice di qualità dell'aria interna calcolato con un sensore di particelle.

## DETTAGLI DELL'ATTREZZATURA



### ChatGPT\*

Più che mai impegnata nell'innovazione per i suoi clienti, PEUGEOT introduce l'intelligenza artificiale generativa ChatGPT nei suoi modelli. ChatGPT, acronimo di Chat Generative Pre-trained Transformer, è una tecnologia all'avanguardia sviluppata da OpenAI. Questa tecnologia è stata alimentata con un ampio database (fino al 2021), al fine di fornire risposte precise e concise agli utenti. Integrato nello schermo del PEUGEOT i-Cockpit®, l'interazione con ChatGPT è semplice e naturale grazie all'assistente vocale di bordo. Basta dire "OK PEUGEOT" porre una domanda e ChatGPT è pronto a partire.

\* Disponibile in seguito.



### Map update Over The Air (MOTA)

Avere mappe aggiornate non è mai stato così facile, grazie a questa funzione che aggiorna automaticamente le mappe grazie alla connettività. Un'infinità di informazioni sul vostro viaggio cambiano costantemente, tra cui strade, tratti autostradali, rotatorie, nomi di vie e strade a senso unico.... MOTA vi assicura di trovare sempre il percorso ottimale per raggiungere la vostra destinazione. Il sistema di navigazione riconosce l'area in cui si guida abitualmente e aggiorna automaticamente la mappa locale, senza che l'utente debba intervenire. Quando si viaggia in zone diverse da quella abituale, la radio aggiorna automaticamente anche le zone di transito e di destinazione. Le mappe vengono aggiornate una volta al mese.

# DETTAGLI DELL'ATTREZZATURA

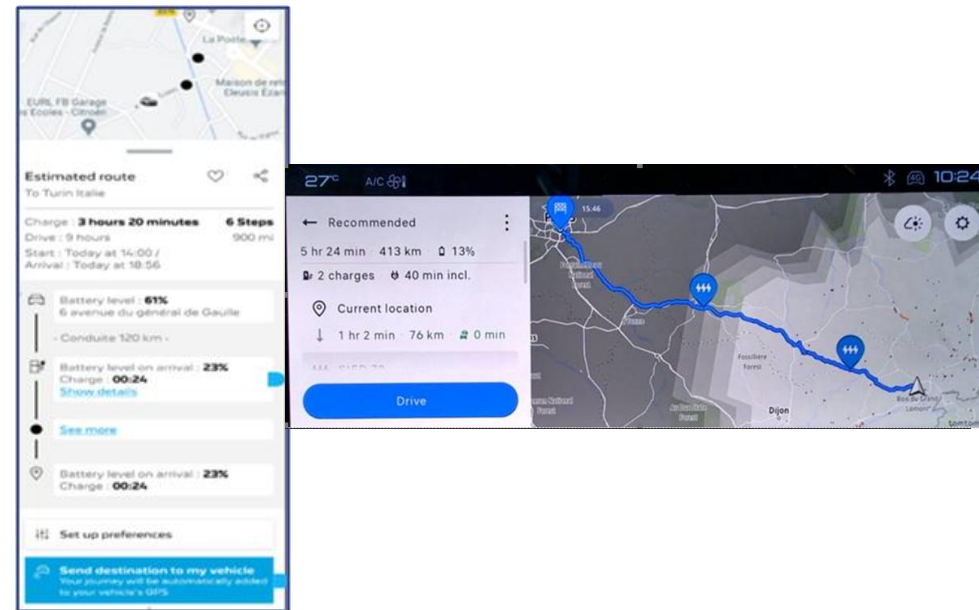


## Preriscaldamento della batteria di trazione

La funzione di preriscaldamento della batteria di trazione (solo per le motorizzazioni elettriche) riduce i tempi di ricarica nei lunghi viaggi.

Questa funzione si attiva automaticamente alle seguenti condizioni:

- Il veicolo è collegato alla corrente alternata (presa domestica, Wallbox fino a 22 kW),
- La funzione di limitazione della carica all'80% non è attivata,
- La funzione di preconditionamento dell'abitacolo è attivata o programmata.

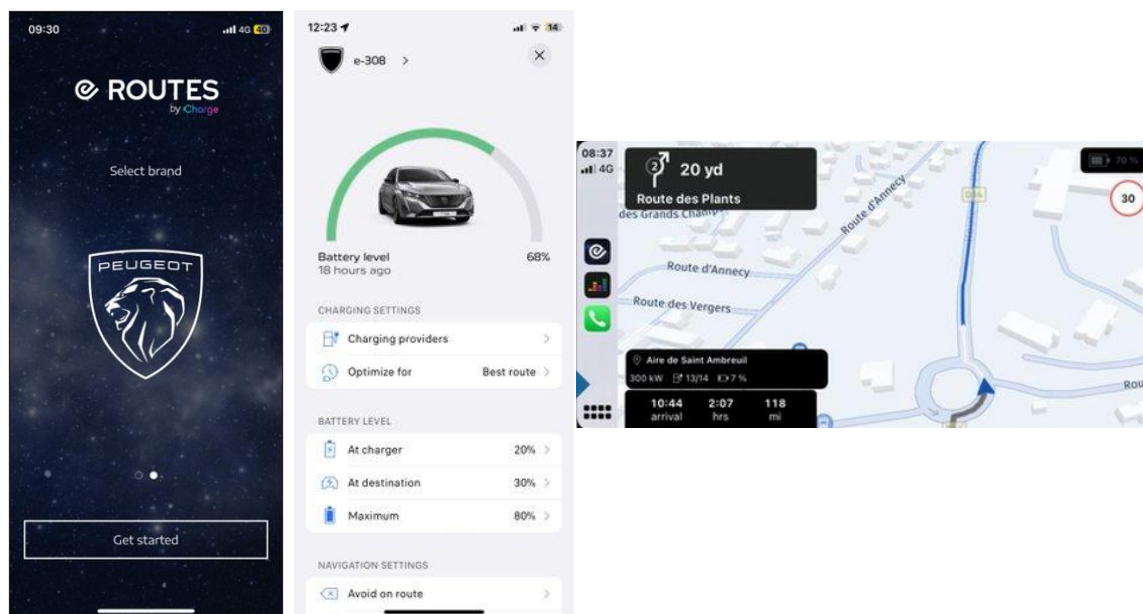


## Trip Planner

Sull'E-3008, l'EV routing integrato nel sistema di navigazione calcola e aggiorna il percorso migliore analizzando le esigenze e i tempi di ricarica in base a una serie di criteri (distanza, livello di carica della batteria, consumo di elettricità, ecc.), visualizza i POI di ricarica e fornisce un percorso che tiene conto delle soste più efficienti per ridurre al minimo il tempo totale di percorrenza.

L'applicazione My Peugeot può anche essere utilizzata per pianificare un viaggio utilizzando il servizio EV Trip Planner e inviarlo via radio al sistema di navigazione integrato E-3008 tramite la funzione Send2Nav.

# DETTAGLI DELL'ATTREZZATURA



## E-ROUTES da F2M Charge

E-ROUTES è un'applicazione esterna per smartphone per auto elettriche. Consente di pianificare i viaggi e di guidare l'utente a destinazione, ottimizzando le soste e i tempi di ricarica. Il percorso viene aggiornato in tempo reale in base allo stato di carica della batteria, alle condizioni del traffico e ad altri parametri del veicolo.

Una volta pianificato il viaggio, è sufficiente seguire il percorso sullo smartphone o sullo schermo centrale dell'E-3008 grazie alla funzione Mirror Screen, compatibile con CarPlay e Android Auto.

Questa funzione è adatta ai veicoli senza navigazione connessa.

# CARATTERISTICHE TECNICHE

Gamma

Prezzi

Attrezzatura e finitura

Vernici e rivestimenti

Opzioni, accessori, contratti di servizio

Dettagli dell'attrezzatura

Caratteristiche tecniche

Garanzia e servizi

ARCHITETTURA	ELETTRICO			PLUG-IN HYBRID Plug-In Hybrid 225 e-DCS7	HYBRID Hybrid 145* e-DCS6
	Elettrico 210	Elettrico 230 Long Range	Elettrico 325 Dual Motor AWD		
Lunghezza (m)	4,542	4,542	4,542	4,542	4,542
Largezza (m)	1,895	1,895	1,895	1,895	1,895
Altezza (m)	1,641	1,641	1,641	1,641	1,641
Passo (m)	2,739	2,739	2,739	2,739	2,739
Diametro di tornitura (m)	10,6	10,6	10,6	10,6	10,6
Volume del bagagliaio in configurazione 5 posti (dm <sup>3</sup> VDA / L in acqua)	520 / 588	520 / 588	470 / 544	520 / 588	520 / 588
Cx / SCx	0,28 / 0,737	0,28 / 0,743	0,28 / 0,737	0,30 / 0,786	0,29 / 0,760
Capacità del serbatoio del carburante (L)	-	-	-	55	55

## MOTORA

Cilindrata (cm <sup>3</sup> )	-	-	-	1598	1199
Numero di cilindri / disposizione	-	-	-	4 in linea	3 in linea
Numero di valvole per cilindro	-	-	-	4	4
Tipo di iniezione	-	-	-	Diretta	Diretta
Potenza massima motore termico (kW CEE/CV CEE a giri/min)	-	-	-	110 / 150 a 5 500	100 / 136 a 5 500
Coppia massima motore termico (Nm CEE a giri/min)	-	-	-	300 a 2 000	230 a 1 750
Tecnologia (elettrica/hybrid)	Sincrono a magneti permanenti		2 motori Sincroni a magneti permanenti	eDCT	eDCT
Potenza massima di picco motore elettrico (kW CEE/CV CEE a giri/min)	157 / 213 a 6 000	170 / 231 a 7 500	Cumulata: 239 / 325 Anteriore: 157 / 213 da 104 a 6 000 Posteriore: 83 / 112 a 14 000	92 / 125 a 9 000	21 / 28 a 4 264
Coppia massima motore elettrico (Nm CEE a giri/min)	343 da 250 a 4 370	343 da 250 a 4 370	Anteriore: 343 da 250 a 4 370 Posteriore: 166 da 1 000 a 4 375	118 da 300 a 7 320	51 da 750 a 2 499
Potenza massima combinata Plug-In Hybrid (kW CEE /CV)	-	-	-	143 / 225	107 / 145
Coppia massima combinata Plug-in Hybrid (Nm CEE a giri/min)	-	-	-	350	-

## TRASMISSIONI

Tipo	Automatica				
Numero di marce	Riduttore a 1 velocità			7	6
Ruote motrici	Anteriori	Anteriori	4 ruote motrici	Anteriori	Anteriori

\* Potenza combinata del motore a combustione interna (100 kW) e del motore elettrico (21 kW).

# CARATTERISTICHE TECNICHE

## MASSE

	ELETTRICO			PLUG-IN HYBRID Plug-In Hybrid 225 e-DCS7	HYBRID Hybrid 145* e-DCS6
	Elettrico 210	Elettrico 230 Long Range	Elettrico 325 Dual Motor AWD		
Peso a vuoto minimo – massimo (kg) (incl. peso di 75 kg per il conducente)	2 183 - 2 301	2 241 - 2 353	2 266 - 2 382	1 953 - 2 075	Minimo: 1 622 Massimo: 1 736 <sup>(2)</sup> / 1 757 <sup>(3)</sup>
Massa totale autorizzata a pieno carico (kg)	2 640	2 690	2 720	2 420	2 080
Massa massima rimorchiabile frenata (kg)	1 250	1 200	1 350	1 550	1 000 <sup>(2)</sup> / 1 200 <sup>(3)</sup>
Peso totale rotabile autorizzato (kg)	3 890	3 890	4 070	3 970	3 080 <sup>(2)</sup> / 3 280 <sup>(3)</sup>

## PRESTAZIONI (conducente da solo)

Velocità massima (km/ora)	170	170	180	220	201
0-100 km/h (s)	8,8	8,7	6,0	7,8	10,2
1 000 m con partenza da fermo (s)	29,8	29,7	26,5	28,2	32,5
Da 30 a 60 km/h in Drive (s)	2,4	2,4	1,5	2,2	2,8
Da 60 a 90 km/h in Drive (s)	2,9	2,8	1,9	3,1	4,0
Da 80 a 120 km/h in Drive (s)	5,6	5,3	3,8	4,5	6,9

## AUTONOMIA, CONSUMI & EMISSIONI WLTP <sup>(1)</sup>

Numero dell'approvazione del tipo	1PL713	1PL671	1PL716	1PL767	Allure, Allure Premium : 1PL704 <sup>(2)</sup> / 1PL705 <sup>(3)</sup> GT, GT Exclusive : 1PL702 <sup>(2)</sup> / 1PL703 <sup>(3)</sup>
Autonomia elettrica minima-massima nel ciclo misto (km)	412 - 543	538 - 708	399 - 513	70 - 82	-
Consumo elettrico nel ciclo misto WLTP (kWh/100 km)	21,3	22,1	21,5	15,5	-
Consumo nel ciclo misto WLTP (l/100 km)	-	-	-	3,4	6,2
Emissioni di CO <sub>2</sub> nel ciclo misto (g/km)	0	0	0	78	141
Equivalente benzina (l/100 km)	2,34	2,43	2,37	5,11	-
CO <sub>2</sub> carburante (g/km)	24	25	24	33	29
Categoria di efficienza energetica	C	D	C	F	E
Livello di rumore in movimento (dB)	65	65	64	67	67

\* Potenza combinata del motore a combustione interna (100 kW) e del motore elettrico (21 kW).

(1) L'autonomia effettiva può variare in base alle condizioni quotidiane e dipende da una serie di fattori, tra cui lo stile di guida personale, le condizioni stradali, la temperatura esterna, l'uso del riscaldamento e dell'aria condizionata e il precondizionamento termico. I valori di consumo di carburante e di emissioni di CO<sub>2</sub> indicati sono conformi all'omologazione WLTP (Regolamento UE 2017/948). A partire dal 1° settembre 2018, i veicoli nuovi sono testati sulla base della procedura di prova armonizzata a livello mondiale per i veicoli leggeri (WLTP), che è una nuova procedura più realistica che permette di misurare il consumo di carburante e le emissioni di CO<sub>2</sub>. La procedura WLTP sostituisce completamente il nuovo ciclo europeo di guida (NEDC), che era la procedura di prova utilizzata precedentemente. Dal momento che le condizioni di prova sono più realistiche, i consumi di carburante e le emissioni di CO<sub>2</sub> misurate secondo la procedura WLTP sono, in numerosi casi, più elevati rispetto a quelli misurati secondo la procedura NEDC. I valori di consumo di carburante e di emissione di CO<sub>2</sub> possono variare in funzione degli equipaggiamenti, delle opzioni e della tipologia di pneumatici. Il vostro concessionario è a vostra disposizione per maggiori chiarimenti. Maggiori informazioni sul sito web [www.peugeot.ch](http://www.peugeot.ch)

(2) Senza l'opzione AQ04. | (3) Con l'opzione AQ04.

Valore obiettivo provvisorio secondo il nuovo ciclo di prova del WLTP: 93,6 g CO<sub>2</sub>/km. Media di tutte le auto nuove commercializzate: 111 g CO<sub>2</sub>/km. Categoria energetica valida per la registrazione entro il 31 dicembre dell'anno in corso.

# CARATTERISTICHE TECNICHE

BATTERIA	ELETTRICO			PLUG-IN HYBRID Plug-In Hybrid 225 e-DCS7	HYBRID Hybrid 145* e-DCS6
	Elettrico 210	Elettrico 230 Long Range	Elettrico 325 Dual Motor AWD		
Tecnologia	Lithium-ion NMC	Lithium-ion NMC	Lithium-ion NMC	Lithium-ion NMC	Lithium-ion NMC
Numero di moduli	12	12	12	-	
Capacità utile (kWh)	73	96,9	73	17,8	0,4
Tensione totale (V)	400	400	400	360	48

## RICARICA (a 20°C, elettrico da 20% a 80%, Plug-In Hybrid da 0% a 100%)

Capacità massima AC (kW)	11	11	11	3,7 (di serie) / 7,4 (su richiesta)	-
Capacità massima DC (kW)	160	160	160	-	
Tempo di ricarica con una presa domestica AC da 10A 2,3 kW (ore)	22:55	30:20	22:55	8:25 <sup>(1)</sup> <sup>(2)</sup>	-
Tempo di ricarica sulla stazione di ricarica 7,4 kW AC (ore)	6:45	8:55	6:45	5:15 <sup>(1)</sup> / 2:55 <sup>(2)</sup>	-
Tempo di ricarica sulla stazione di ricarica 11 kW AC (ore)	4:30	6:30	4:30	5:15 <sup>(1)</sup> <sup>(2)</sup>	-
Tempo di ricarica sulla stazione di ricarica 22 kW AC (ore)	4:30	6:30	4:30	5:15 <sup>(1)</sup> / 2:55 <sup>(2)</sup>	-
Tempo di ricarica sulla stazione DC a ricarica rapida (mn)	30 min	27 min	30 min	-	

## RUOTE & PNEUMATICI

Tipo di pneumatici (di serie o opzionale a seconda della versione)	235/55 R19 105 V	235/55 R19 105 V	235/50 R20 104 V	235/55 R19 105 V	225/60 R18 104 V 225/55 R19 103 V
--	------------------	------------------	------------------	------------------	--------------------------------------



## FRENI & SOSPENSIONI

Tipo di freni anteriori / posteriori	Dischi 365x37 mm / dischi 356x26 mm			Dischi 365x37 mm / dischi 356x26 mm	Dischi 330x30 mm / dischi 330x14 mm
Tipo de sospensione anteriore / posteriore	Pseudo Mac-Pherson / Multi-braccio			Pseudo Mac-Pherson / Traversa deformabile	


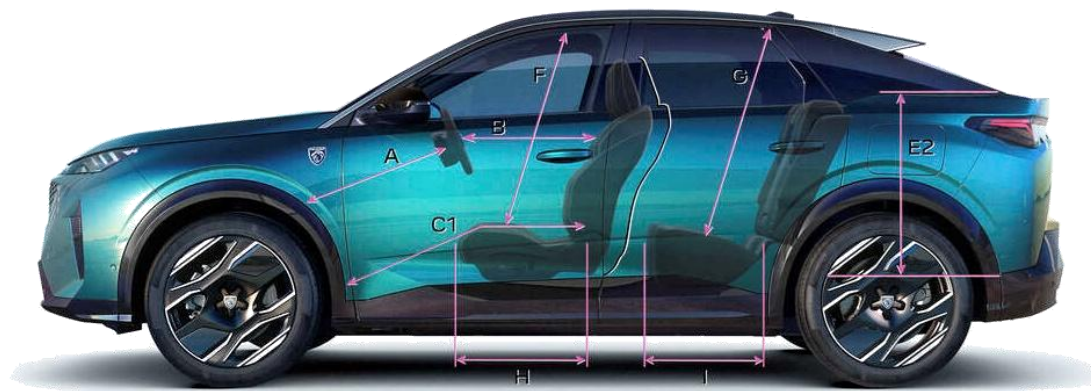
\* Potenza combinata del motore a combustione interna (100 kW) e del motore elettrico (21 kW).

(1) Con carica batterie di bordo da 3,7 kW. | (2) Con carica batterie di bordo da 7,4 kW.

# DIMENSIONI



# DIMENSIONI



<b>A</b>	738,5
<b>B</b>	600
<b>C1</b>	854
<b>E</b>	925
<b>E1</b>	1030
<b>E2</b>	589
<b>E4</b>	779
<b>F</b>	921,5
<b>G</b>	884,6
<b>H</b>	469,6
<b>I</b>	468
<b>J</b>	1452
<b>K</b>	1492,5
<b>L</b>	1428,6
<b>M</b>	1464

## VOLUME DEL BAGAGLIAIO

Tutte le versioni tranne  
E-3008 325 Dual Motor



520 dm<sup>3</sup> VDA  
588 L



1 480 dm<sup>3</sup> VDA  
1 663 L

E-3008 325 Dual Motor



470 dm<sup>3</sup> VDA  
544 L



1 430 dm<sup>3</sup> VDA  
1 619 L

# PEUGEOT È AL TUO SERVIZIO

## PER GUIDARE CON TRANQUILLITÀ



### Garanzia

12 anni di garanzia anticorrosione

**Su Hybrid e Plug-in Hybrid:** 3 anni / 100'000 km di garanzia su pezzi<sup>(1)</sup>, mano d'opera e vernice<sup>(2)</sup>

**Inoltre su Allure Premium Hybrid:** estensione di garanzia «Garantie Plus» 5 anni / 100'000 km<sup>(2)</sup>

**Su elettrico:** programma CARE (vedere pagina 23)

Batteria garantita 8 anni / 160'000 km<sup>(2)</sup> per 70% della sua capacità di carica (su elettrico e Plug-In Hybrid)

### Peugeot Assistenza

Assistenza gratuita per :

- 3 anni / 100'000 km<sup>(1)</sup> su Allure, GT e GT Exclusive
- 8 anni / 100'000 km<sup>(1)</sup> su Allure Premium

Assistenza immediata in tutta Europa,  
24 ore su 24.

Chiamata gratuita in tutta la Svizzera : 0800 55 50 05

## PER RENDERE LA TUA VITA PIÙ FACILE



[Configura il tuo contratto di servizio qui!](#)

## PER RIMANERE IN CONTATTO CON IL MARCHIO

### MYPEUGEOT

Trova il tuo spazio personale **MYPEUGEOT** sul tuo smartphone, per consultare i tuoi contratti, seguire il tuo piano di manutenzione e beneficiare di numerosi vantaggi.



Scaricare **MYPEUGEOT**  
Facendo lampeggiare questo codice QR



(1) Esclusi pezzi soggetti a usura.

(2) A seconda della condizione che si verifica per prima.



**CONFIGURARE  
ONLINE**

**RICHIEDERE UN  
PREVENTIVO**