



PEUGEOT 3008

Tarifs, équipements
et caractéristiques techniques

Janvier 2026



GAMME



ALLURE

- Projecteurs PEUGEOT LED Technology, feux diurnes 3 griffes à LED
- Feux arrière 3 griffes à LED
- PEUGEOT i-Cockpit® panoramique avec double écran HD flottant (2 x 10")
- PEUGEOT i-Connect®
 - Radio DAB, Bluetooth® (connexion 2 téléphones), Mirror Screen sans fil (Apple CarPlay™ / Android Auto™)
- VisioPark 1 : caméra de recul HD & aide au stationnement arrière, graphique et sonore
- Accès et démarrage mains libres Proximity
- Air conditionné automatique bi-zone
- Plancher de coffre modulable 2 positions
- Rétroviseurs extérieurs dégivrants à réglage et rabattement électriques, éclairage de seuil
- Sièges avant chauffants
- Sur Hybrid: jantes alliage 18'' (jusqu'en production 12.2025 incluse) / jantes alliage 19'' diamantées (à partir de production 01.2026)
- Jantes alliage 19" diamantées (sur Plug-in Hybrid et électrique)
- Câble électrique mode 3 triphasé 22 kW (sur électrique)
- Chargeur embarqué 11 kW triphasé (sur électrique)
- Câble électrique mode 2, 10 A / 2,3 kW (sur Plug-In Hybrid)
- Chargeur embarqué 3,7 kW (sur Plug-In Hybrid)
- Pompe à chaleur (sur électrique)



ALLURE PREMIUM

Equipements en plus d'ALLURE

- Pack Panoramic Navigation :
 - PEUGEOT i-Cockpit® panoramique avec écran incurvé et flottant 21'' HD et PEUGEOT i-Toggles virtuels avec 10 raccourcis personnalisables
 - PEUGEOT i-Connect Advanced : navigation 3D connectée, reconnaissance vocale en langage naturel, 3 prises USB : 1 prise USB-C (Data & charge) à l'avant, 2 prises USB-C (charge) à l'arrière
 - Recharge smartphone sans fil (15 W)

GAMME



GT

Equipements en plus d'ALLURE

- Projecteurs PEUGEOT PIXEL LED avec feux diurnes 3 griffes à LED
- Feux arrière 3 griffes à LED 3D
- PEUGEOT i-Cockpit® panoramique avec écran incurvé et flottant 21'' HD
- Eclairage d'ambiance indirect, jour & nuit sur la planche de bord, les panneaux de portes avant et sous l'écran panoramique 21'', associé aux modes de conduite, personnalisable en 8 couleurs
- PEUGEOT i-Connect® Advanced
 - Navigation 3D connectée
 - Fonction EV routing avec planification des recharges (sur électrique)
- PEUGEOT i-Toggles virtuels avec 10 raccourcis personnalisables
- Drive Assist : régulateur de vitesse adaptatif avec fonction Stop & Go
- Aide au stationnement avant, graphique et sonore
- Commutation automatique et adaptative des feux de route
- Hayon motorisé avec accès mains libres
- Volant chauffant
- Jantes alliage 19" diamantées (sur Hybrid) ⁽¹⁾
- Jantes alliage 20'' diamantées (sur électrique 325 Dual Motor AWD)
- Hill Assist Descent Control (sur électrique 325 Dual Motor AWD)



GT EXCLUSIVE

Equipements en plus de GT

- Toit et becquet arrière Black Diamond
- Kit de dépannage pneumatique
- Intérieur Alcantara® Executive :
 - Sellerie Alcantara® REFLECTION embossé, accompagnement TEP Isabella, écharpe tissu RIMINI chiné, surpiqûres Iced Clay
 - Sièges conducteur et passager avant à réglages électriques certifiés AGR, réglage longueur d'assise manuel, maintien latéral adaptatif, réglage lombaire pneumatique, mémorisation des réglages pour le conducteur
 - Sièges conducteur et passager avant massants
 - Sièges latéraux arrière chauffants
- Pack 360° Vision & Drive Assist Plus:
 - VisioPark 360°
 - Rétroviseurs extérieurs dégivrants à réglage et rabattement électriques, éclairage de seuil, avec indexation marche arrière avec mémorisation
 - Drive Assist Plus 2.0 (conduite semi-autonome):
 - Détection de trafic arrière :
 - Alarme périmétrique, volumique, anti-soulèvement
 - Super-condamnation des ouvrants
 - Recharge smartphone sans fil (15 W)

(1) A partir de production 01.2026 les jantes alliage 19'' diamantées seront de série dès le niveau ALLURE.

TARIFS

Prix conseillés CHF – TVA 8,1% incluse

CONFIGURER EN LIGNE

CO ₂ (g/km) ⁽¹⁾	Catégorie carburant	ALLURE	ALLURE PREMIUM	GT	GT EXCLUSIVE
--	------------------------	--------	-------------------	----	--------------

ÉLECTRIQUE

Électrique 325 ch Dual Motor AWD	0	C	-	-	CHF 51'500 1PPDSYTG1IC0A0D0 / 643757	CHF 53'900 1PPDSYTG1IC05ND0 / 643799
Électrique 230 ch Long Range ⁽²⁾	0	D	CHF 50'600 1PPDSYRZDFC0A0D0 / 643754	-	CHF 54'500 1PPDSYTZDFC0A0D0 / 643755	-
Électrique 210 ch	0	C	CHF 45'300 1PPDSYRFAFC0A0D0 / 643752	-	CHF 49'200 1PPDSYTF AFC0A0D0 / 643753	-

PLUG-IN HYBRID

Plug-in Hybrid 195 e-DCS7	78	F	CHF 43'100 1PPDSYRQ97C0A0D0 / 643750	-	CHF 47'000 1PPDSYQT97C0A0D0 / 643751	-
---------------------------	----	---	---	---	---	---

HYBRID

Hybrid 145* e-DCS6	141	E	CHF 39'550 1PPDSYRJH7C0A0D0 / 643748	CHF 34'350 ⁽³⁾ 1PPDSYRJH700A0D0 / 643779	CHF 43'400 1PPDSY TJH7C0A0D0 / 643749	-
--------------------	-----	---	---	--	--	---

(1) Emissions de CO₂ en cycle mixte WLTP. Les émissions en CO₂ du véhicule dépendent de la version choisie ainsi que des options présentes sur le véhicule. Les émissions de CO₂ renseignées sont mixtes et exprimées en grammes par kilomètre. Les valeurs de consommation de carburant et d'émissions de CO₂ indiquées sont conformes à l'homologation WLTP (Règlement UE 2017/948). Depuis 1er septembre 2018, les véhicules neufs sont réceptionnés sur la base de la procédure d'essai harmonisée au niveau mondial pour les véhicules légers (WLTP), qui est une nouvelle procédure d'essai plus réaliste permettant de mesurer la consommation de carburant et les émissions de CO₂. Cette procédure WLTP remplace complètement le nouveau cycle européen de conduite (NEDC), qui était la procédure d'essai utilisée précédemment. Les conditions d'essai étant plus réalistes, la consommation de carburant et les émissions de CO₂ mesurées selon la procédure WLTP sont, dans de nombreux cas, plus élevées que celles mesurées selon la procédure NEDC. Les valeurs de consommation de carburant et d'émissions de CO₂ peuvent varier en fonction des équipements spécifiques, des options et des types de pneumatiques. Veuillez à vous rapprocher de votre point de vente pour plus de renseignements. Plus d'informations sur www.peugeot.ch

(2) Livraison estimée pour les versions électriques 230 ch Long Range : automne 2026.

(3) Version à prix net. Peugeot 3008 Allure Premium Hybrid 145 e-DCS6: prix de base de la version Allure Hybrid 145 e-DCS6 de référence CHF 39'550 + équipements supplémentaires Allure Premium CHF 900 + extension de garantie CHF 1'808 = CHF 42'258 / Equipements supplémentaires offerts CHF 900, extension de garantie offerte CHF 1'808, remise de CHF 5'200 = prix net Allure Premium Hybrid 145 e-DCS6 CHF 34'350.-

* Puissance combinée du moteur thermique (100 kW) et du moteur électrique (21 kW).

Prix conseillés TTC : Ce tarif conseillé est susceptible d'évoluer. Nous vous invitons à consulter votre point de vente pour qu'il vous communique les prix en vigueur et l'offre disponible au moment de l'achat. Ces prix publics conseillés s'entendent en Franc Suisse (CHF) avec TVA incluse au taux de 8,1%.

ÉQUIPEMENTS DE SÉRIE ALLURE

SÉCURITÉ

- 6 airbags
- Frontaux : conducteur, passager avant auto-adaptatif (neutralisable par clé)
 - Latéraux : conducteur et passager avant (thorax et bassin)
 - Rideaux : aux places avant et arrière (tête et thorax)
- ESP avec aide au démarrage en pente et détection de sous-gonflage indirecte
- Fixations ISOFIX et Top Tether aux places latérales arrière
- Frein de stationnement électrique
- Projecteurs PEUGEOT LED Technology, feux diurnes 3 griffes à LED
- Feux arrière 3 griffes à LED

AIDES À LA CONDUITE ET À LA MANŒUVRE

- Pack Safety Plus :
- Régulateur / limiteur de vitesse
 - Freinage automatique d'urgence avec alerte de risque de collision, pilotée par caméra et radar
 - Alerte active de franchissement involontaire de ligne et bas-côté
 - Reconnaissance étendue des panneaux de signalisation et préconisation de vitesse
 - Alerte attention du conducteur
- VisioPark 1 : caméra de recul HD & aide au stationnement arrière, graphique et sonore



ÉQUIPEMENTS DE SÉRIE ALLURE

ESTHÉTIQUE EXTÉRIEURE

Eléments de style

- Bandeau Noir laqué entre les projecteurs, avec logo '3008'
- Calandre couleur caisse, écopes latérales Noir laqué, décor inférieur Gris Meteor, jupe inférieure Noir grainé
- Vitres arrière, vitres de custode et lunette arrière surteintées
- Lécheurs de vitres masqués
- Enjoliveurs de passages de roues et protections inférieures de portes Noir grainé
- Bandeau Noir laqué entre les feux arrière, avec lettrage 'PEUGEOT'
- Pare-chocs arrière avec décor Gris Meteor et jupe inférieure Noir grainé
- Becquet arrière couleur caisse
- Monogrammes avant : blason PEUGEOT et '3008'
- Monogrammes arrière '3008' et 'Hybrid' (sur Hybrid)

JANTES & ROUES

Sur Hybrid:

- Jantes alliage 18'' BASEL ⁽¹⁾
- Jantes alliage 19'' diamantées BREDA ⁽²⁾

(1) Jusqu'en production 12.2025 incluse
(2) A partir de production 01.2026



ÉQUIPEMENTS DE SÉRIE ALLURE

ESTHÉTIQUE INTÉRIEURE

PEUGEOT i-Cockpit® panoramique avec double-écran HD flottant (2 x 10")

Éléments de style

- Planche de bord moussée avec décor tissu RIMINI chiné et alcôve Graphène, façade et aérateurs Noir laqué avec décor Gris Stène
- Panneaux de portes avec décor tissu RIMINI chiné, alcôve Graphène et jonc Gris Stène, accoudoirs TEP Isabella, surpiqûres Quartz à l'avant
- Console centrale avec décor tissu RIMINI chiné, façade Noir laqué et jonc Gris Stène, accoudoir tissu RIMINI chiné

Volant compact croûte de cuir avec commandes intégrées Noir laqué, décors Gris Stène

Habitacle et ciel de pavillon Noir

CONFORT

Accès et démarrage mains libres Proximity

2 télécommandes 3 boutons (verrouillage, coffre, déverrouillage)

Air conditionné automatique bi-zone

Allumage automatique des projecteurs

Éclairage intérieur

- Plafonnier avant et liseuses arrière à LED
- Boîte à gants et rangement de console éclairés à LED
- Éclairage des caves à pieds avant à LED

Essuie-vitre avant à déclenchement automatique

Lève-vitres avant et arrière électriques, séquentiels, avec antipincement

Pare-brise teinté feuilleté acoustique

Plancher de coffre modulable 2 positions

4 poignées de maintien rétractables

Rétroviseurs extérieurs dégivrants à réglage et rabattement électriques, éclairage de seuil

Rétroviseur intérieur électrochrome



ÉQUIPEMENTS DE SÉRIE ALLURE

GARNISSAGES & SIÈGES

Siège conducteur chauffant, certifié AGR⁽¹⁾ avec réglage longueur et hauteur d'assise manuel, réglage inclinaison d'assise électrique, réglage lombaire pneumatique

Siège passager avant chauffant avec réglage hauteur d'assise manuel

Banquette arrière rabattable 40/20/40

Sellerie tissu CRISPY embossé, accompagnement TEP Isabella, écharpe tissu RIMINI, surpiqûres Quartz

MULTIMÉDIA & NAVIGATION

PEUGEOT i-Connect®

- Radio DAB, Bluetooth® (connexion 2 téléphones), Mirror Screen sans fil (Apple CarPlay™ / Android Auto™)
- Peugeot Connect SOS & Assistance
- 1 prise USB-C (data & charge)
- **Connect One** (abonnement de 10 ans inclus)
 - Fonctionnalités principales à bord (Mises à jour Over The Air, Géolocalisation)
 - Services de sécurité (appel d'urgence, Peugeot Assistance)
 - Services d'entretien (télémaintenance, guide d'utilisation digital)
 - [Sur électrique : recharges publiques, e-ROUTES par Free2move charge](#)
- **Connect Plus** (abonnement de 6 mois inclus)
 - Services de sécurité: alarme connectée (si véhicule équipé de l'alarme)
 - Services à distance (E-Remote Control, Remote Control, Find My Car, My Trip Report, Peugeot skill for Alexa)

6 haut-parleurs

2 tweeters et 2 woofers à l'avant, 2 haut-parleurs large-bande à l'arrière

3 prises 12 V ⁽²⁾ (console centrale, arrière de la console centrale, coffre) / **2 prises 12 V ⁽³⁾** (console centrale, coffre)



(1) Aktion Gesunder Rücken (association allemande pour la santé du dos).

(2) Si le Pack Panoramic Navigation n'est pas présent dans la définition. | (3) Si le Pack Panoramic Navigation est présent dans la définition.

ÉQUIPEMENTS DE SÉRIE ALLURE

SPÉCIFICITÉS ÉLECTRIQUE

Câble électrique mode 3 triphasé 22 kW

Chargeur embarqué 11 kW triphasé

Pompe à chaleur

Fonction préchauffage de la batterie de traction

Monogramme arrière 'E3008'

Monogramme arrière 'LONG RANGE' (sur la version électrique Long Range)

Jantes alliage 19" diamantées

LULEA Noir Orbital, vernis brillant

SPÉCIFICITÉS PLUG-IN HYBRID

Câble électrique mode 2 (10A / 2,3 kW)

Chargeur embarqué 3,7 kW

Monogrammes arrière '3008' et 'Plug-in'

Jantes alliage 19" diamantées

LULEA Noir Orbital, vernis brillant



ÉQUIPEMENTS DE SÉRIE **ALLURE PREMIUM**

Équipements en plus d'ALLURE

Équipements offerts	CHF 900.-
Extension de garantie offerte	CHF 1'808.-
Remise	CHF 5'200.-

soit un avantage client de CHF 7'908.-

MULTIMÉDIA & NAVIGATION

Pack Panoramic Navigation :

- PEUGEOT i-Cockpit® panoramique avec écran incurvé et flottant 21" HD et PEUGEOT i-Toggles virtuels avec 10 raccourcis personnalisables
- PEUGEOT i-Connect Advanced :
 - Navigation 3D connectée
 - 3 prises USB : 1 prise USB-C (Data & charge) à l'avant, 2 prises USB-C (charge) à l'arrière
- Recharge smartphone sans fil (15 W) ⁽¹⁾
- Connect Plus (abonnement de 6 mois inclus) :
 - Reconnaissance vocale connectée en langage naturel
 - Chat GPT ⁽²⁾
 - Services de sécurité : alarme connectée (si véhicule équipé de l'alarme)
 - Services à distance (E Remote Control, Remote Control, Find My Car, My Trip Report, Peugeot Skill for Alexa)
 - Fonctions de navigation (trafic en temps réel, prévisions météorologiques, parking, recherche Tom Tom, limitations de vitesse, prix du carburant, mise à jour cartographie Over The Air, Send to Nav, Geofencing).



GARANTIE 8 ANS / 100'000 km⁽³⁾

Extension de garantie « Garantie Plus » pour 5 ans / 100'000 km ⁽³⁾ ⁽⁴⁾

- Assistance 24h/24 et 7j/7
- Défauts techniques : couverture des coûts de la main-d'œuvre et des matériaux
- Extension de garantie dans toute l'Europe

(1) Pour connaître les smartphones compatibles, consultez votre point de vente. | (2) Disponible ultérieurement. | (3) Au premier des deux termes atteint. | (4) En plus de la garantie constructeur (3 ans / 100'000 km, au premier des deux termes atteint).

ÉQUIPEMENTS DE SÉRIE GT

Équipements en plus d'ALLURE

SÉCURITÉ

Projecteurs PEUGEOT PIXEL LED avec feux diurnes 3 griffes à LED

Eclairage adaptatif, commutation automatique des feux de route, feux de route avec fonctions anti-éblouissement et boost

Feux arrière 3 griffes à LED 3D

Hill Assist Descent Control (sur électrique 325 Dual Motor AWD)

AIDES À LA CONDUITE ET À LA MANŒUVRE

Drive Assist

Régulateur de vitesse adaptatif avec fonction Stop & Go

Aide au stationnement avant, graphique et sonore

ESTHÉTIQUE EXTÉRIEURE

Éléments de style

- Blasons 'PEUGEOT' sur les ailes avant
- Jupes inférieures avant et arrière, enjoliveurs de passages de roues et protections inférieures de portes Noir laqué (sur électrique)

Monogramme arrière 'DUAL MOTOR' (sur électrique 325 Dual Motor AWD)

JANTES & ROUES

Jantes alliage 19" diamantées (sur Hybrid)
BREDA Noir Orbital, vernis brillant

Jantes alliage 20" diamantées (sur électrique 325 Dual Motor AWD)
SOFIA Noir Orbital, vernis mat avec inserts aéro, vernis brillant



Visuel ci-dessus: jantes alliage 20" diamantées SOFIA

ÉQUIPEMENTS DE SÉRIE GT

Équipements en plus d'ALLURE

ESTHÉTIQUE INTÉRIEURE

PEUGEOT i-Cockpit® panoramique avec écran incurvé et flottant 21" HD

Éléments de style

- Planche de bord moussée avec décor tissu RIMINI chiné, décor d'alcôve en aluminium sérigraphié, façade et aérateurs Noir laqué avec décor Gris Stène
- Panneaux de portes avec décor tissu RIMINI chiné, décor d'alcôve en aluminium sérigraphié et jonc Gris Stène, accoudoirs TEP Isabella, surpiqûres Iced Clay à l'avant
- Console centrale avec décor tissu RIMINI chiné, façade Noir laqué et jonc Gris Stène, accoudoir tissu RIMINI chiné

Eclairage d'ambiance indirect, jour & nuit sur la planche de bord, les panneaux de portes avant et sous l'écran panoramique 21", associé aux modes de conduite, personnalisable en 8 couleurs

Volant compact, cuir fleur lisse et perforé avec commandes intégrées Noir Laqué, décors Gris Stène, surpiqûres Iced Clay, insert Noir laqué avec badge 'GT'

Pédalier et repose-pied aluminium

Seuil de portes avant inox avec lettrage 'PEUGEOT'

Surtapis avant et arrière avec surpiqûres Iced Clay

CONFORT

Eclairage intérieur

- Miroirs de courtoisie conducteur et passager occultables éclairés à LED

Hayon motorisé avec accès mains libres

Volant chauffant



ÉQUIPEMENTS DE SÉRIE GT

Équipements en plus ou en écart par rapport au niveau ALLURE

GARNISSAGES & SIÈGES

Appuie-têtes avant avec réglages en hauteur intégrés

Siège conducteur : avec réglage longueur et hauteur d'assise manuel, réglage inclinaison d'assise manuel, réglage lombaire manuel

Banquette arrière rabattable 40/20/40 avec accoudoir central

Sellerie tissu NEW UZIRIS embossé, accompagnement TEP Isabella, écharpe tissu RIMINI, surpiqûres Iced Clay


MULTIMÉDIA & NAVIGATION

PEUGEOT i-Connect® Advanced

- Navigation 3D connectée
- 3 prises USB : 1 prise USB-C (Data & charge) à l'avant, 2 prises USB-C (charge) à l'arrière
- **Connect Plus** (abonnement 6 mois inclus)
 - Reconnaissance vocale connectée en langage naturel
 - ChatGPT*
 - Services de sécurité: alarme connectée (si véhicule équipé de l'alarme)
 - Services à distance (E Remote Control, Remote Control, Find My Car, My Trip Report, Peugeot Skill for Alexa)
 - Fonctions de navigation (trafic en temps réel, prévisions météorologiques, parking, recherche Tom Tom, limitations de vitesse, prix du carburant, mise à jour cartographie Over The Air, Send to Nav, Geofencing). [Sur électrique : Trip Planner](#).

PEUGEOT i-Toggles virtuels avec 10 raccourcis personnalisables

* Disponible ultérieurement



ÉQUIPEMENTS DE SÉRIE GT EXCLUSIVE

Equipements en plus de GT

AIDES À LA CONDUITE ET À LA MANŒUVRE

Pack 360° Vision & Drive Assist Plus :

- VisioPark 360° : 4 caméras HD (avant, arrière et latérales) & aide au stationnement avant, arrière et latérale (graphique et sonore)
- Rétroviseurs extérieurs dégivrants à réglage et rabattement électriques, éclairage de seuil, avec indexation marche arrière avec mémorisation
- Drive Assist Plus 2.0 (conduite semi-autonome):
 - Régulateur de vitesse adaptatif avec fonction Stop & Go
 - Aide au maintien de la position dans la voie
 - Changement de voie semi-automatique
- Détection de trafic arrière :
 - Surveillance d’angles morts longue portée et aide au changement de voie
 - Alerte de trafic arrière transversal
- Alarme périmétrique, volumique, anti-soulèvement
- Super-condamnation des ouvrants
- Recharge smartphone sans fil (15 W) ⁽¹⁾

GARNISSAGES & SIÈGES

Intérieur Alcantara® Executive

- Sellerie Alcantara® REFLECTION embossé, accompagnement TEP Isabella, écharpe tissu RIMINI chiné, surpiqûres Iced Clay
- Sièges conducteur et passager avant à réglages électriques certifiés AGR⁽²⁾, réglage longueur d'assise manuel, maintien latéral adaptatif, réglage lombaire pneumatique, mémorisation des réglages pour le conducteur
- Sièges conducteur et passager avant massants
- Sièges latéraux arrière chauffants



(1) Pour connaître les smartphones compatibles, consultez votre point de vente. | (2) Aktion Gesunder Rücken (association allemande pour la santé du dos) .

ÉQUIPEMENTS DE SÉRIE GT EXCLUSIVE

Équipements en plus de GT

ESTHÉTIQUE EXTÉRIEURE

Toit et becquet arrière Black Diamond

SÉCURITÉ

Kit de dépannage pneumatique (compresseur 12 volts, flacon de produit de colmatage, anneau de remorquage, deux cales de roue)

Pack Hiver 2

- Pare-brise chauffant
- Filet de retenue de charges hautes



JANTES



Jantes alliage 18"
BASEL

De série sur ALLURE (Hybrid)
& ALLURE PREMIUM ⁽¹⁾



Jantes alliage 19" diamantées
BREDA Noir Orbital, vernis brillant

De série sur GT (Hybrid)
En option sur ALLURE (Hybrid)
& ALLURE PREMIUM ⁽¹⁾
De série sur ALLURE (Hybrid)
& ALLURE PREMIUM ⁽²⁾



Jantes alliage 19" diamantées
LULEA Noir Orbital, vernis brillant

De série sur ALLURE & GT
(Plug-In Hybrid, électrique 210 ch
& électrique 230 ch Long Range)



Jantes alliage 20" diamantées
SOFIA Noir Orbital, vernis mat
avec inserts aéro, vernis brillant

De série sur GT et GT EXCLUSIVE
(électrique 325 ch Dual Motor AWD)

(1) Jusqu'en production 12.2025 incluse.
(2) A partir de production 01.2026

TEINTES

TEINTES MÉTALLISÉES



Bleu Obsession
DPM0 - Teinte gratuite



Blanc Okénite
SUM0 - Option



Bleu Ingaro
7KM0 - Option



Gris Artense
F4M0 - Option



Noir Perla Nera
9VM0 - Option



Gris Titane
1JM0 - Option

GARNISSAGES




De série sur ALLURE

Sellerie tissu CRISPY embossé, accompagnement TEP Isabella, écharpe tissu RIMINI chiné, surpiqûres Quartz
W6FX



De série sur GT

Sellerie tissu NEW UZIRIS embossé, accompagnement TEP Isabella, écharpe tissu RIMINI chiné, surpiqûres Iced Clay
T5FX



En option sur GT, de série sur GT EXCLUSIVE

Sellerie Alcantara® REFLECTION embossé, accompagnement TEP Isabella, écharpe tissu RIMINI chiné, surpiqûres Iced Clay
WAGT+X0FX (intérieur Alcantara® Executive) / X0FX (intérieur Alcantara®)



En option sur GT EXCLUSIVE

Sellerie Cuir* Nappa perforé Noir, écharpe RIMINI chiné, surpiqûres Iced Clay
4HFX

* Et autres matières d'accompagnement

OPTIONS

Prix conseillés TTC

			ALLURE	ALLURE PREMIUM	GT	GT EXCLUSIVE		
SÉCURITÉ								
Attelage rotule démontable sans outil avec faisceau 13 voies TSM (Trailer Sway Mitigation) Système anti-lacet de la remorque	AQ14 ⁽¹⁾ AQ05 ⁽²⁾	CHF 700	○	○	○	○		
Kit de dépannage pneumatique (compresseur 12 volts, flacon de produit de colmatage, anneau de remorquage, deux cales de roue)	LV03	CHF 30	○	○	○	●		
AIDES À LA CONDUITE ET À LA MANŒUVRE								
Pack 360° Vision & Drive Assist :								
<ul style="list-style-type: none">VisioPark 360° : 4 caméras HD (avant, arrière et latérales) & aide au stationnement avant, arrière et latéral (graphique et sonore)Rétroviseurs extérieurs dégivrants à réglage et rabattement électriques, éclairage de seuil, avec indexation marche arrière avec mémorisationRégulateur de vitesse adaptatif avec fonction Stop & GoDétection de trafic arrière :<ul style="list-style-type: none">Surveillance d’angles morts longue portée et aide au changement de voieAlerte de trafic arrière transversalCommutation automatique des feux de routeVolant compact cuir fleur lisse avec commandes intégrées Noir laqué, décors Gris Stène et surpiqûres QuartzVolant chauffantAlarme périmétrique, volumique, anti-soulèvementSuper-condamnation des ouvrants			J6QS	CHF 1900	○	○	-	-
Pack 360° Vision & Drive Assist Plus :								
<ul style="list-style-type: none">VisioPark 360° : 4 caméras HD (avant, arrière et latérales) & aide au stationnement avant, arrière et latérale (graphique et sonore)Rétroviseurs extérieurs dégivrants à réglage et rabattement électriques, éclairage de seuil, avec indexation marche arrière avec mémorisationDrive Assist Plus 2.0 (conduite semi-autonome):<ul style="list-style-type: none">Régulateur de vitesse adaptatif avec fonction Stop & GoAide au maintien de la position dans la voieChangement de voie semi-automatiqueDétection de trafic arrière :<ul style="list-style-type: none">Surveillance d’angles morts longue portée et aide au changement de voieAlerte de trafic arrière transversalAlarme périmétrique, volumique, anti-soulèvementSuper-condamnation des ouvrantsRecharge smartphone sans fil (15 W) ⁽³⁾			J6G2	CHF 1900	-	-	○	●

(1) Code option AQ14 pour versions Hybrides | (2) Code option AQ05 pour versions Plug-In Hybrid et électriques. | (3) Pour connaître les smartphones compatibles, consultez votre point de vente.

● : série ○ : option - : indisponible

OPTIONS

Prix conseillés TTC

ESTHÉTIQUE EXTÉRIEURE				ALLURE	ALLURE PREMIUM	GT	GT EXCLUSIVE			
Teintes métallisées	Bleu Obsession	DPM0	CHF 0	●	●	●	●			
	Blanc Okénite	SUM0	CHF 1250	○	○	○	○			
	Bleu Ingaro	7KM0	CHF 1250	○	○	○	○			
	Gris Artense	F4M0	CHF 1250	○	○	○	○			
	Noir Perla Nera	9VM0	CHF 1250	○	○	○	○			
	Gris Titane	1JM0	CHF 1250	○	○	○	○			
SÉCURITÉ										
Pack Hiver: <ul style="list-style-type: none">Advanced Grip ControlJantes alliage 19’’ Breda avec pneumatiques 3PMSFHill Assist Descent Control (contrôle de la vitesse en descente)Pare-brise chauffantFilet de retenue de charges hautes				Non disponible sur Plug-In Hybrid et électrique Dual Motor AWD	J6JE	CHF 950	○ ⁽¹⁾	○	-	-
						CHF 800	-	-	○ ⁽¹⁾	○ ⁽¹⁾
Pack Hiver : <ul style="list-style-type: none">Advanced Grip ControlJantes alliage 19’’ Lulea avec pneumatiques 3PMSFHill Assist Descent Control (contrôle de la vitesse en descente)Pare-brise chauffantFilet de retenue de charges hautes				Non disponible sur Plug-In Hybrid et électrique Dual Motor AWD	J6JE	CHF 800	○ ⁽²⁾	-	○ ⁽²⁾	○ ⁽²⁾
Pack Hiver 2 : <ul style="list-style-type: none">Pare-brise chauffantFilet de retenue de charges hautes				Uniquement disponible sur Plug-In Hybrid et électrique Dual Motor AWD	J6KK	CHF 300	○ ⁽³⁾	-	○ ⁽³⁾⁽⁴⁾	○ ⁽³⁾⁽⁴⁾
CONFORT										
Pack Sensation: <ul style="list-style-type: none">Toit ouvrant panoramique et velum intérieur à commandes impulsioneellesClean Cabin avec capteurs de particules dans l’habitacleSystème Hi-Fi premium Focal® 10 haut-parleurs (4 tweeters, 4 woofers, 1 voie centrale, 1 subwoofer)Vitres latérales avant feuilletées et acoustiques					J6B9	CHF 2700	-	-	○	○
PLUG-IN HYBRID										
Chargeur embarqué 7,4 kW					LZ02	CHF 600	○ ⁽³⁾	-	○ ⁽³⁾	-
JANTES										
Jantes alliage 19" diamantées (BREDA Noir Orbital, vernis brillant)					ZHQM	CHF 200	○ ⁽¹⁾	○	● ⁽¹⁾ / - (2) (3) (4)	-

OPTIONS

Prix conseillés TTC

MULTIMÉDIA & NAVIGATION

Pack Panoramic Navigation :

- PEUGEOT i-Cockpit® panoramique avec écran incurvé et flottant 21’’ HD et PEUGEOT i-Toggles virtuels avec 10 raccourcis personnalisables
- PEUGEOT i-Connect Advanced :
 - Navigation 3D connectée
 - 3 prises USB : 1 prise USB-C (Data & charge) à l’avant, 2 prises USB-C (charge) à l’arrière
- Recharge smartphone sans fil (15 W) ⁽¹⁾

Connect Plus (abonnement de 6 mois inclus)

- Reconnaissance vocale connectée en langage naturel
- Chat GPT⁽²⁾
- Services de sécurité : alarme connectée (si véhicule équipé de l’alarme)
- Services à distance (E Remote Control, Remote Control, Find My Car, My Trip Report, Peugeot Skill for Alexa)
- Fonctions de navigation (trafic en temps réel, prévisions météorologiques, parking, recherche Tom Tom, limitations de vitesse, prix du carburant, mise à jour cartographie Over The Air, Send to Nav, Geofencing.

[Pour véhicules électriques : Trip Planner](#)

J6B4

CHF 900

○

●

-

-

AMBIANCE INTÉRIEURE

Intérieur Alcantara® :
Sellerie Alcantara® REFLECTION embossé, accompagnement TEP Isabella, écharpe tissu RIMINI chiné, surpiqûres Iced Clay

X0FX

CHF 700

-

-

○

●

Intérieur Alcantara® Executive :

- Sellerie Alcantara® REFLECTION embossé, accompagnement TEP Isabella, écharpe tissu RIMINI chiné, surpiqûres Iced Clay
- Sièges conducteur et passager avant à réglages électriques certifiés AGR⁽³⁾, réglage longueur d'assise manuel, maintien latéral adaptatif, réglage lombaire pneumatique, mémorisation des réglages pour le conducteur
- Sièges conducteur et passager avant massants
- Sièges arrière latéraux chauffants

WAGT

CHF 1'100

+ X0FX

+ CHF 700

-

-

○

●

Intérieur Mistral Executive:

- Sellerie Cuir⁽⁴⁾ Nappa perforé Noir, écharpe RIMINI chiné, surpiqûres Iced Clay
- Sièges conducteur et passager avant ventilés

4HFX

CHF 2400

-

-

-

○

PERSONNALISATION EXTÉRIEURE

Toit et becquet arrière Black Diamond

Non disponible avec teinte carrosserie Noir Perla Nera

JD20

CHF 650

-

-

○

●

(1) Pour connaître les smartphones compatibles, consultez votre point de vente. | (2) Disponible ultérieurement | (3) Aktion Gesunder Rücken (association Allemande pour la santé du dos). | (4) Et autres matières d’accompagnement.

● : série ○ : option - : indisponible

ACCESSOIRES

Prix conseillés TTC (hors montage)

9856108380	eProWallbox station de recharge modulaire (1 ou 3 phases, max. 32 A, max. 22 kW)	CHF	949
9867705080	eProWallbox MOVE station de recharge modulaire (1 ou 3 phases, max. 32 A, max. 22 kW)	CHF	750
9846031480	Kit Premium de chargeur universel	CHF	1'748
9844681180	Câble de charge 7,4 kW	CHF	293
9844681380	Câble de charge 22 kW	CHF	387
9850028680	Câble de charge pour prise domestique	CHF	563
1690516080	Tapis de sol avant et arrière Velours NEW 3008 ICE - MHEV	CHF	116
1690516280	Tapis de sol avant et arrière Velours NEW 3008 BEV -PHEV	CHF	59
1692435680	Un jeu de tapis avant et arrière en caoutchouc NEW 3008 ICE - MHEV	CHF	88
1692435880	Un jeu de tapis avant et arrière en caoutchouc NEW 3008 BEV - PHEV	CHF	88
1693692380	Bac de coffre NEW 3008	CHF	77
1688687280	Porte-bagages de toit NEW 3008	CHF	398
1690619480	Attelage de remorque avec tête sphérique amovible NEW 3008	CHF	752
9854740580	Coffre de toit Polaire Voyager 340 litres	CHF	382
9854740680	Coffre de toit Polaire Voyager 430 litres	CHF	452
9858802280	Jeu de porte-skis Thule Snowpack M pour 4 paires de skis	CHF	206
9858802680	Jeu de porte-skis Thule Snowpack M pour 6 paires de skis	CHF	271
9858801880	Porte-vélo FREERIDE 532 THULE	CHF	121
1694115980	Équipement électrique pour le dispositif de remorquage, prise 13 pôles	CHF	219
1636994680	Filet de coffre	CHF	102
1623908480	Pack sécurité (trousse de secours + triangle de signalisation + 2 gilets de sécurité + paire de gants + stick lumineux + brise-vitre / coupe-ceinture + lampe de signalisation) - Avec logo Peugeot	CHF	75
1680573380	Organisateur de coffre en tissu de couleur noire	CHF	58
1617925480	Gilet de sécurité ADULTES - TAILLE UNIQUE	CHF	6
1612619680	Gilet de sécurité ENFANT 3-6 ANS (42 CM)	CHF	6
1612619780	Gilet de sécurité ENFANTS 7-12 ANS (52 CM)	CHF	6
1637770180	Coupe ceinture et brise vitre	CHF	25
1675951080	Extincteur 1 kg - Extincteur à poudre avec sangle	CHF	38
1614448780	Lampe de signalisation et d'éclairage portable	CHF	30
1617925380	Triangle de signalisation	CHF	10
1611561780	Safety Kit (kit de premiers secours + triangle de signalisation + 2 gilets de sécurité + une paire de gants + bâton lumineux) avec logo Peugeot	CHF	53
1617925580	Kit avec gilet de sécurité et triangle de signalisation	CHF	13
1631686980	Trousse de secours avec logo Peugeot	CHF	20
9854794880	Roue de secours NEW 3008 19" (BEV+PHEV)	CHF	389
9855038280	Roue de secours NEW 3008 19" (ICE+MHEV)	CHF	361
9863045080	Kit d'outils NEW 3008	CHF	110
9851091880	Kit de réparation des pneus	CHF	67

CONTRATS DE SERVICE

Prix conseillés TTC

[Cliquez ici et configurez votre contrat de service !](#)

Garantie Plus (Extension garantie constructeur)	HYBRID	PLUG-IN HYBRID
4 ans / 100'000 Km	CHF 565	CHF 956
5 ans / 100'000 Km	CHF 996	CHF 1'686

Service Plus (Extension garantie constructeur et travaux d'entretien)		
3 ans / 100'000 Km	CHF 2'271	CHF 2'884
4 ans / 100'000 Km	CHF 3'003	CHF 4'172

Swiss Pack Plus (Extension garantie constructeur, travaux d'entretien et pièces d'usure)		
3 ans / 100'000 Km	CHF 3'678	CHF 4'337
4 ans / 100'000 Km	CHF 4'797	CHF 6'052

Programme CARE pour les véhicules électriques à batterie (BEV)

La garantie PEUGEOT CARE est une prolongation gratuite de la garantie constructeur (3 ans/100'000 km) jusqu'à 8 ans ou 160'000 km, selon le premier seuil atteint, sous réserve du respect strict du plan d'entretien. Elle est valable pour tous les véhicules de tourisme et utilitaires PEUGEOT entièrement électriques (BEV) vendus neufs en Suisse à partir du 16.09.2025 avec justificatif d'entretien conforme aux prescriptions du réseau officiel des concessionnaires PEUGEOT.

Vous trouverez tous les détails dans les conditions générales de la garantie PEUGEOT CARE [ici](#).

DÉTAIL DES ÉQUIPEMENTS



PEUGEOT i-Connect® Advanced

PEUGEOT i-Connect® Advanced offre une expérience technologique complète, avec sa navigation connectée TomTom® performante et efficace. **La fonction EV routing (sur électrique), calcule et actualise le meilleur itinéraire en analysant les besoins et temps de recharge en fonction de multiples critères (distance, état de charge batterie, consommation, etc).** Pour une lisibilité optimale, la carte peut être affichée sur l'intégralité de la partie tactile de l'écran 21" HD ou coté combiné numérique, elle peut être mise à jour 'over the air'. « OK PEUGEOT », commande la reconnaissance vocale en langage naturel, et permet d'améliorer la sécurité et le confort d'utilisation en donnant accès à toutes les fonctionnalités.



PEUGEOT i-Toggles virtuels personnalisables

Situés sur un second écran tactile sur la planche de bord, les i-Toggle virtuels sont des raccourcis vers 10 fonctions principales : paramètres de climatisation, navigation, téléphone, radio, mur d'applications, etc. Les i-Toggles virtuels donnent accès au raccourci permanent de la page d'accueil, en première position, les cinq autres raccourcis sont modifiables selon le choix de l'utilisateur. Un balayage de l'écran donnera accès à 5 raccourcis configurables supplémentaires.

DÉTAIL DES ÉQUIPEMENTS



Drive Assist Plus 2.0 (conduite semi-autonome)

Ce système combine 4 fonctions pour gérer la conduite de manière semi-autonome dans des conditions spécifiques :

- Régulateur de vitesse adaptatif avec fonction Stop & Go et aide au maintien de la position dans la voie : le véhicule gère direction et vitesse.
- Changement de voie semi-automatique : assiste le conducteur pour effectuer un dépassement ou un changement de voie en toute sécurité.
- Préconisation anticipée de la vitesse : basée sur la navigation connectée du véhicule, il anticipe les changements de limitation de vitesse et propose au conducteur d'adapter sa vitesse en conséquence.



Projecteurs PEUGEOT PIXEL LED

Eclairage adaptatif : Le système adapte automatiquement les faisceaux des projecteurs aux conditions de circulation, en maintenant un éclairage optimal avec 6 modes spécifiques adaptés à chaque situation de conduite et 2 fonctions d'éclairage en courbe.

Feux de route automatiques : le système commute en feux de route dès que les conditions le permettent. Il détecte les contours des véhicules qui précèdent et leur déplacement pour créer une zone sans éclairage et ne pas générer d'éblouissement pour les autres usagers de la route.

A haute vitesse, une fonction Boost augmente l'intensité lumineuse au centre du faisceau.

DÉTAIL DES ÉQUIPEMENTS



Maintien latéral adaptatif

En gonflant ou dégonflant des inserts pneumatiques situés dans les bourrelets latéraux des dossiers, le système permet aux passagers avant d'ajuster le maintien latéral de leurs sièges à réglages électriques* pour l'adapter à leur morphologie et aux conditions de conduite : plus ajusté pour un maintien et des sensations de conduite accrus, ou plus lâche pour un confort optimisé.

Ces sièges avant certifiés AGR*, sont également chauffants et massants (8 programmes, 3 intensités).

* Aktion Gesunder Rücken (Association Allemande pour la santé du dos)



Clean Cabin

Le système Clean Cabin est un système complet de gestion de l'air entrant agissant en fonction de la pollution à l'extérieur et à l'intérieur du véhicule. Grâce à son filtre Haute Efficacité, il permet de purifier l'air intérieur en quelques minutes.

Le conducteur a accès à travers l'écran central à l'indice de qualité de l'air intérieur calculé grâce à un capteur de particules.

DÉTAIL DES ÉQUIPEMENTS



ChatGPT*

Plus que jamais engagé dans l'innovation pour ses clients, PEUGEOT introduit l'intelligence artificielle générative ChatGPT dans ses modèles.

L'intelligence artificielle générative ChatGPT, abréviation de 'Chat Generative Pre-trained Transformer' est une technologie de pointe développée par OpenAI. Cette technologie s'est nourrie d'une importante base de données (jusqu'à 2021), afin de fournir des réponses précises et concises à ses utilisateurs.

Intégrée à l'écran du PEUGEOT i-Cockpit®, L'interaction avec ChatGPT se fait de façon simple et naturelle via l'assistant vocal embarqué. Il suffit de dire **"OK PEUGEOT"**, de poser une question et ChatGPT entre en action.

* Disponible ultérieurement



Map update Over The Air (MOTA)

Disposer d'une cartographie à jour n'a jamais été aussi simple grâce à cette fonctionnalité actualisant automatiquement vos cartes, au moyen de la connectivité.

De nombreuses informations sur votre trajet évoluent sans cesse comme les routes, les tronçons d'autoroute, les ronds-points, les noms de rues, les sens unique... MOTA veille à ce que vous trouviez toujours le chemin optimal vers votre destination.

Le système de navigation reconnaît la zone dans laquelle vous conduisez habituellement et maintient la carte locale à jour automatiquement, sans aucune action de votre part. Lorsque vous voyagez dans des zones autres que la zone habituelle, la radio met également automatiquement à jour les zones de transit et de destination. Les cartes sont actualisées une fois par mois.

DÉTAIL DES ÉQUIPEMENTS

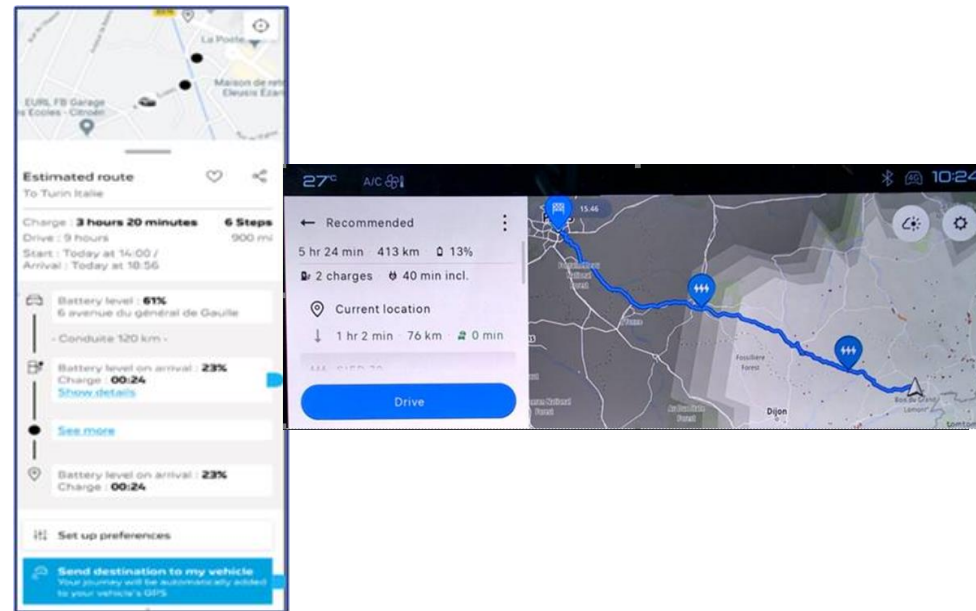


Préchauffage de la batterie de traction

La fonction de préchauffage de la batterie de traction ([motorisations électriques uniquement](#)) diminue le temps de recharge lors de longs trajets.

Cette fonction s'active automatiquement dans les conditions suivantes :

- Le véhicule est branché en courant alternatif (prise domestique, Wallbox jusqu'à 22 kW),
- La fonction de limitation de la charge à 80% n'est pas activée,
- La fonction de pré-conditionnement de l'habitacle est activée ou programmée.

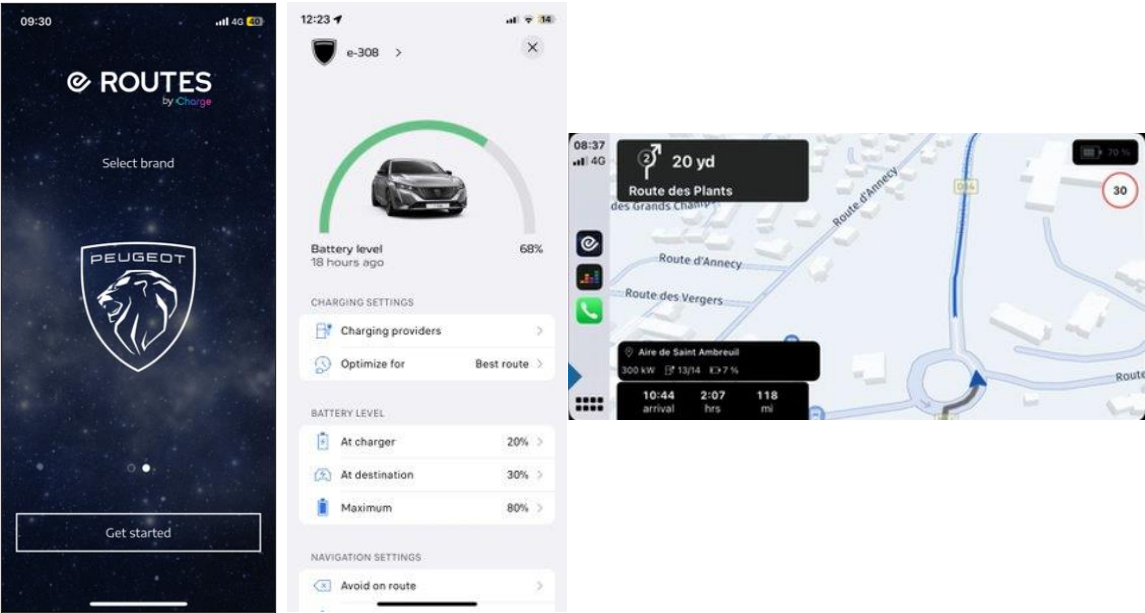


Trip Planner

Sur E-3008, l'EV routing intégré au système de navigation calcule et met à jour le meilleur itinéraire en analysant les besoins et les temps de recharge en fonction de plusieurs critères (distance, niveau de charge de la batterie, consommation électrique, etc.) Il permet la visualisation des POI de recharge et fournit un itinéraire prenant en compte les arrêts les plus efficaces pour minimiser le temps total de trajet.

L'application My Peugeot permet également de planifier un trajet grâce au service EV Trip Planner et de l'envoyer par liaison radio à la navigation intégrée E-3008 via la fonction Send2Nav.

DÉTAIL DES ÉQUIPEMENTS



E-ROUTES par F2M Charge

E-ROUTES est une application externe pour smartphones destinée aux voitures électriques. Elle permet de planifier les trajets et d'être guidé jusqu'à destination en optimisant les arrêts et temps de recharge. Le trajet est mis à jour en temps réel en fonction de l'état de charge de la batterie, des conditions de circulation et d'autres paramètres du véhicule.

Après avoir planifié votre voyage, il vous suffit de suivre l'itinéraire indiqué sur votre smartphone ou sur l'écran central du E-3008 grâce à la fonction Mirror Screen, compatible avec CarPlay et Android Auto.

Cette fonction est adaptée aux véhicules sans navigation connectée.

CARACTÉRISTIQUES TECHNIQUES

ARCHITECTURE	ELECTRIQUE			PLUG-IN HYBRID Plug-In Hybrid 195 e-DCS7	HYBRID Hybrid 145* e-DCS6
	Electrique 210	Electrique 230 Long Range	Electrique 325 Dual Motor AWD		
Longueur (m)	4,542	4,542	4,542	4,542	4,542
Largeur (m)	1,895	1,895	1,895	1,895	1,895
Hauteur (m)	1,641	1,641	1,641	1,641	1,641
Empattement (m)	2,739	2,739	2,739	2,739	2,739
Diamètre de braquage (m)	10,6	10,6	10,6	10,6	10,6
Volume de coffre en configuration 5 places (dm ³ VDA / L en eau)	520 / 588	520 / 588	470 / 544	520 / 588	520 / 588
Cx / SCx	0,28 / 0,737	0,28 / 0,743	0,28 / 0,737	0,30 / 0,786	0,29 / 0,760
Capacité du réservoir de carburant (l)	-	-	-	55	55

MOTEURS

Cylindrée (cm ³)	-	-	-	1598	1199
Nombre de cylindres / disposition	-	-	-	4 en ligne	3 en ligne
Nombre de soupapes par cylindre	-	-	-	4	4
Type d'injection	-	-	-	Directe	Directe
Puissance maximum moteur thermique (kW CEE / ch CEE à tr/mn)	-	-	-	110 / 150 à 5 500	100 / 136 à 5 500
Couple maximum moteur thermique (Nm CEE à tr/min)	-	-	-	300 à 2 000	230 à 1 750
Technologie (électrique / hybride)	Synchrone à aimants permanents		2 moteurs Synchrone à aimants permanents	eDCT	eDCT
Puissance maximum moteur électrique en crête (kW CEE/ch à tr/mn)	157 / 213 à 6 000	170 / 231 à 7 500	Cumulé : 239 / 325 Avant : 157 / 213 de 104 à 6 000 Arrière : 83 / 112 à 14 000	92 / 125 à 9 000	21 / 28 à 4 264
Couple maximum moteur électrique (Nm CEE à tr/min)	343 de 250 à 4 370	343 de 250 à 4 370	Avant : 343 de 250 à 4 370 Arrière : 166 de 1 000 à 4 375	118 de 300 à 7 320	51 de 750 à 2 499
Puissance maximum combinée Plug-In Hybrid (kW CEE /ch)	-	-	-	143 / 195	107 / 145
Couple maximum combinée Plug-in Hybrid (Nm CEE à tr/min)	-	-	-	350	-

TRANSMISSIONS

Type	Automatique				
Nombre de rapports	Réducteur à 1 rapport			7	6
Roues motrices	Avant	Avant	4 roues motrices	Avant	Avant

* Puissance combinée du moteur thermique (100 kW) et du moteur électrique (21 kW).

CARACTÉRISTIQUES TECHNIQUES

MASSES	ELECTRIQUE			PLUG-IN HYBRID Plug-In Hybrid 195 e-DCS7	HYBRID Hybrid 145* e-DCS6
	Electrique 210	Electrique 230 Long Range	Electrique 325 Dual Motor AWD		
Masse à vide (kg) minimale-maximale Incluant poids conducteur de 75 kg	2 183 - 2 301	2 241 - 2 353	2 266 - 2 382	1 953 - 2075	Minimum: 1 622 Maximum: 1 736 ⁽²⁾ / 1 757 ⁽³⁾
Masse totale autorisée en charge (kg)	2 640	2 690	2 720	2 420	2 080
Masse maximale remorquable freinée (kg)	1 250	1 200	1 350	1 550	1 000 ⁽²⁾ / 1 200 ⁽³⁾
Masse totale roulante autorisée (kg)	3 890	3 890	4 070	3 970	3 080 ⁽²⁾ / 3 280 ⁽³⁾

PERFORMANCES (conducteur seul)

Vitesse maximale (km/h)	170	170	180	220	201
0-100 km/h (s)	8,8	8,7	6,0	7,8	10,2
1000 m départ arrêté (s)	29,8	29,7	26,5	28,2	32,5
30 à 60 km/h en Drive (s)	2,4	2,4	1,5	2,2	2,8
60 à 90 km/h en Drive (s)	2,9	2,8	1,9	3,1	4,0
80 à 120 km/h en Drive (s)	5,6	5,3	3,8	4,5	6,9

AUTONOMIE, CONSOMMATIONS & EMISSIONS WLTP ⁽¹⁾

Numéro de réception par type	1PL713	1PL671	1PL716	1PL767	Allure, Allure Premium : 1PL704 ⁽²⁾ / 1PL705 ⁽³⁾ GT : 1PL702 ⁽²⁾ / 1PL703 ⁽³⁾
Autonomie électrique en cycle WLTP mixte (km) mini-maxi	412 - 543	538 - 708	399 - 513	70 - 82	-
Consommation électrique en cycle WLTP mixte (kWh/100 km)	21,3	22,1	21,5	15,5	-
Consommation en cycle WLTP mixte (l/100 km)	-	-	-	3,4	6,2
Emissions de CO ₂ en cycle WLTP mixte (g/km)	0	0	0	78	141
Equivalent essence (l/100 km)	2,34	2,43	2,37	5,11	-
CO ₂ carburant (g/km)	24	25	24	33	29
Catégorie de rendement énergétique	C	D	C	F	E
Niveau sonore en mouvement (dB)	65	65	64	67	67

* Puissance combinée du moteur thermique (100 kW) et du moteur électrique (21 kW).

(1) L'autonomie réelle peut varier en fonction des conditions quotidiennes et dépend de divers facteurs, notamment du style de conduite personnel, de l'état de la route, de la température extérieure, de l'utilisation du chauffage et de la climatisation, ainsi que du préconditionnement thermique. Les valeurs de consommation de carburant et d'émissions de CO₂ indiquées sont conformes à l'homologation WLTP (Règlement UE 2017/948). Depuis 1er septembre 2018, les véhicules neufs sont réceptionnés sur la base de la procédure d'essai harmonisée au niveau mondial pour les véhicules légers (WLTP), qui est une nouvelle procédure d'essai plus réaliste permettant de mesurer la consommation de carburant et les émissions de CO₂. Cette procédure WLTP remplace complètement le nouveau cycle européen de conduite (NEDC), qui était la procédure d'essai utilisée précédemment. Les conditions d'essai étant plus réalistes, la consommation de carburant et les émissions de CO₂ mesurées selon la procédure WLTP sont, dans de nombreux cas, plus élevées que celles mesurées selon la procédure NEDC. Les valeurs de consommation de carburant et d'émissions de CO₂ peuvent varier en fonction des équipements spécifiques, des options et des types de pneumatiques. Veuillez à vous rapprocher de votre point de vente pour plus de renseignements. Plus d'informations sur www.peugeot.ch

(2) Sans l'option attelage (AQ14). | (3) Avec l'option attelage (AQ14).

Valeur cible provisoire selon le nouveau cycle d'essai WLTP : 93,6 g CO₂/km. Moyenne de toutes les voitures de tourisme immatriculées pour la première fois : 111 g CO₂/km. Catégorie énergétique valable pour une immatriculation avant le 31 décembre de l'année en cours.

CARACTÉRISTIQUES TECHNIQUES

BATTERIE	ELECTRIQUE			PLUG-IN HYBRID Plug-In Hybrid 195 e-DCS7	HYBRID Hybrid 145* e-DCS6
	Electrique 210	Electrique 230 Long Range	Electrique 325 Dual Motor AWD		
Technologie	Lithium-ion NMC	Lithium-ion NMC	Lithium-ion NMC	Lithium-ion NMC	Lithium-ion NMC
Nombre de modules	12	12	12	-	
Capacité utile (kWh)	73	96,9	73	17,8	0,4
Tension totale (V)	400	400	400	360	48

RECHARGE (à 20°C, électrique de 20% à 80%, Plug-In Hybrid de 0% à 100%)

Capacité maximum AC (kW)	11	11	11	3,7 (de série) / 7,4 (en option)	-
Capacité maximum DC (kW)	160	160	160	-	
Temps sur prise domestique 10A 2,3 kW AC (h)	22:55	30:20	22:55	8h25 ⁽¹⁾ ⁽²⁾	-
Temps sur borne de recharge 7,4 kW AC (h)	6:45	8:55	6:45	5h15 ⁽¹⁾ / 2h55 ⁽²⁾	-
Temps sur borne de recharge 11 kW AC (h)	4:30	6:30	4:30	5h15 ⁽¹⁾ ⁽²⁾	-
Temps sur borne de recharge 22 kW AC (h)	4:30	6:30	4:30	5h15 ⁽¹⁾ / 2h55 ⁽²⁾	-
Temps sur station de recharge rapide DC (mn)	30 min	27 min	30 min	-	

ROUES & PNEUS

Type de pneumatiques (de série ou en option selon version)	235/55 R19 105 V	235/55 R19 105 V	235/50 R20 104 V	235/55 R19 105 V	225/60 R18 104 V 225/55 R19 103 V
--	------------------	------------------	------------------	------------------	--------------------------------------



FREINS & SUSPENSIONS

Type de freins avant / arrière	Disques 365x37 mm / disques 356x26 mm		Disques 365x37 mm / disques 356x26 mm	Disques 330x30 mm / disques 330x14 mm
Type de suspension avant / arrière	Pseudo Mac-Pherson / Multi-bras		Pseudo Mac-Pherson / Traverse déformable	


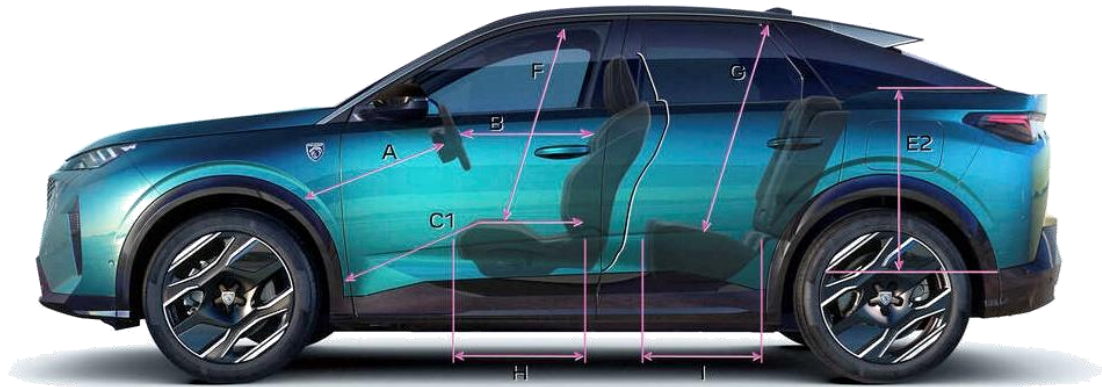
* Puissance combinée du moteur thermique (100 kW) et du moteur électrique (21 kW).

(1) Avec le chargeur 3,7 kW. | (2) Avec le chargeur 7,4 kW.

DIMENSIONS



DIMENSIONS



A	738,5
B	600
C1	854
E	925
E1	1030
E2	589
E4	779
F	921,5
G	884,6
H	469,6
I	468
J	1452
K	1492,5
L	1428,6
M	1464

VOLUME DE COFFRE

Toutes versions sauf
E-3008 325 Dual Motor



520 dm³ VDA
588 L



1 480 dm³ VDA
1 663 L

E-3008 325 Dual Motor



470 dm³ VDA
544 L



1 430 dm³ VDA
1 619 L

PEUGEOT SE MET À VOTRE SERVICE

POUR ROULER EN TOUTE SÉRÉNITÉ



Garantie

12 ans de garantie anticorrosion

Sur versions Hybrid et Plug-in Hybrid: 3 ans / 100'000 km de garantie pièces⁽¹⁾, main-d'œuvre et peinture⁽²⁾

En plus sur Allure Premium Hybrid : extension de garantie « Garantie Plus » 5 ans / 100'000 km ⁽²⁾

Sur versions électriques: programme CARE (voir page 23)

Batterie garantie 8 ans / 160'000 km⁽²⁾ pour 70% de capacité de charge (sur électrique et Plug-In Hybrid).

Peugeot Assistance

Assistance gratuite pendant :

- 3 ans / 100'000 km⁽¹⁾ sur Allure, GT et GT Exclusive
- 8 ans / 100'000 km⁽¹⁾ sur Allure Premium

Service d'assistance secours dans toute l'Europe et prise en charge immédiate 24h/24 et 7j/7.

Appel gratuit en Suisse : 0800 55 50 05

POUR VOUS SIMPLIFIER LA VIE




[Configurer ici votre contrat de service !](#)

POUR RESTER CONNECTÉ AVEC LA MARQUE

MYPEUGEOT

Retrouvez votre espace personnel **MYPEUGEOT** sur votre smartphone, pour consulter vos contrats, suivre votre plan d'entretien et bénéficier de nombreux avantages.



Téléchargez **MYPEUGEOT**
en flashant ce QR code



(1) Hors pièces d'usure

(2) Au premier des deux termes atteint.



CONFIGUREZ

**DEMANDER UNE
OFFRE**