



# PEUGEOT 308 / 308 SW

Preise, Ausstattungen  
und technische Daten

Februar 2026



# PALETTE



## STYLE

Zusätzliche Ausstattungen auf E-308

- Einparkhilfe hinten
- Active Safety Brake
- Spurhalteassistent mit Lenkeingriff
- 2-Zonen-Klimaautomatik
- Aussenspiegelkappen in schwarz
- Keyless-Startsystem
- 2 USB-C-Anschlüsse vorn,
- Multifunktionaler Touchscreen mit 10"-HD-Farbbildschirm
- Feststellbremse elektrisch
- 16-Zoll-Leichtmetallfelgen AUCKLAND
- Mirror Screen kabellos (CarPlay™, Android Auto™)
- Peugeot i-Cockpit® mit hochauflösendem 10"-Bildschirm
- Eco-LED-Scheinwerfer
- Adaptiver Geschwindigkeitsregler
- Aussenspiegel elektrisch verstell- und klappbar
- Innenspiegel automatisch abblendend
- Multifunktions-Lederlenkrad
- **Spezielle 18-Zoll-Leichtmetallfelgen SEATTLE**



## ALLURE

= Style +  
Zusätzliche Ausstattungen auf E-308

- Rückfahrkamera
- Fernlichtassistent
- Seitenscheiben in Reihe 2 und Heckscheibe stärker getönt
- 17-Zoll-Leichtmetallfelgen BANGKOK
- **Sitzheizung vorne**
- **Lenkradheizung**



## GT

= Allure +  
Ausstattung zusätzlich zu E-308

- 3D Connected Navigationssystem mit i-Toggles®
- Keyless-System Plus (schlüsselloses Zugangs- und Startsystem)
- Kühlergrill mit leuchtendem Peugeot Logo
- Zierleisten in hochglänzendem schwarz an den Seitenfenstern
- Einparkhilfe vorne
- Dekoreinlagen aus Aluminium für Türverkleidungen
- Driver Sport Pack
- LED-Ambientebeleuchtung einstellbar in 8 Farben
- GT Seitenschweller und Frontstosstange
- Zweifarbige 18-Zoll-Leichtmetallfelgen HELSINKI
- Pedalerie und Einstiegsleisten in Aluminium
- LED-Matrix-Scheinwerfer
- Polsterung Kunstleder / Stoff UZILA
- Peugeot Connect SOS & Assistenz
- **Alcantara® / Stoff / Kunstleder „Fraxx Knit“ in Schwarz**

# PREISE 308 LIMOUSINE

Empfohlene Preise inkl. 8,1% MwSt.

## KONFIGURIEREN

HYBRID	CO <sub>2</sub> * (g/km) <sup>(1)</sup>	Energie Kategorie	<i>STYLE</i>	ALLURE	GT
Hybrid 145 e-DCS6	131	E	CHF 32'800 1PP5A5LJHWBY2PF2 643968	CHF 34'450 1PP5A5PJHWBYA0F2 643972	CHF 37'700 1PP5A5TJHWBYA0F2 643976
<b>DIESEL</b>					
BlueHDI 130 S&S EAT8	148	E	CHF 33'750 1PP5A5LP41BY2PF2 643969	CHF 35'400 1PP5A5PP41BYA0F2 643973	CHF 38'650 1PP5A5TP41BYA0F2 643977
<b>PLUG-IN HYBRID</b>					
Plug-In Hybrid 195 e-DCS7	60	D	CHF 38'050 1PP5A5MR27BY2PF2 643971	CHF 39'700 1PP5A5QR27BYA0F2 643975	CHF 43'100 1PP5A5UR27BYA0F2 643979
<b>ELEKTRISCH</b>					
Elektromotor 156 PS (115 kW) - Batterie 58 kWh	0	B	CHF 37'200 1PP5A5METFBY2PF2 643970	CHF 38'850 1PP5A5QETFBYA0F2 643974	CHF 42'850 1PP5A5UETFBYA0F2 643978

\* WLTP-Daten, die sich in der Homologationsphase befinden. CO<sub>2</sub>-Emissionen WLTP mixed minimum - maximum auf den Motor. Die CO<sub>2</sub>-Emissionen des Fahrzeugs hängen von der gewählten Version sowie von den am Fahrzeug vorhandenen Optionen ab.

(1) CO<sub>2</sub>-Emissionen im kombinierten WLTP-Zyklus. Die CO<sub>2</sub>-Emissionen des Fahrzeugs hängen von der gewählten Version sowie den am Fahrzeug vorhandenen Optionen ab. Die angegebenen CO<sub>2</sub>-Emissionen sind kombiniert und werden in Gramm pro Kilometer angegeben. Die angegebenen Kraftstoffverbrauchs- und CO<sub>2</sub>-Emissionswerte entsprechen der WLTP-Genehmigung (EU-Verordnung 2017/948). Ab dem 1. September 2018 werden neue Fahrzeuge auf der Grundlage des Worldwide Harmonised Light Vehicle Test Procedure (WLTP), einem neuen und realistischeren Prüfverfahren zur Messung von Kraftstoffverbrauch und CO<sub>2</sub>-Emissionen, typgenehmigt. Dieses WLTP-Verfahren ersetzt vollständig den Neuen Europäischen Fahrzyklus (NEFZ), der bisher das Prüfverfahren war. Da die Testbedingungen realistischer sind, sind der Kraftstoffverbrauch und die nach dem WLTP-Verfahren gemessenen CO<sub>2</sub>-Emissionen in vielen Fällen höher als die nach dem NEFZ-Verfahren. Der Kraftstoffverbrauch und die CO<sub>2</sub>-Emissionswerte können je nach Ausrüstung, Optionen und Reifentyp variieren. Erkundigen Sie sich bei Ihrer Verkaufsstelle nach weiteren Informationen. Weitere Informationen finden Sie auf [www.peugeot.ch](http://www.peugeot.ch)

**Preisempfehlung inkl. MwSt.:** Diese Preisempfehlung kann sich ändern. Wir empfehlen Ihnen, sich in Ihrer Verkaufsstelle über die aktuellen Preise und das zum Zeitpunkt des Kaufs verfügbare Angebot zu informieren. Die empfohlenen Verkaufspreise verstehen sich in Schweizer Franken (CHF) und enthalten 8,1% Mehrwertsteuer.

# PREISE 308 SW

Empfohlene Preise inkl. 8,1% MwSt.

## KONFIGURIEREN

HYBRID	CO <sub>2</sub> * (g/km) <sup>(1)</sup>	Energie Kategorie	<i>STYLE</i>	ALLURE	GT
Hybrid 145 e-DCS6	131	E	CHF 34'100 1PP5C5LJHWBY2PF2 643980	CHF 35'750 1PP5C5PJHWBYA0F2 643987	CHF 39'000 1PP5C5TJHWBYA0F2 643991
<b>DIESEL</b>					
BlueHDI 130 S&S EAT8	148	E	CHF 35'050 1PP5C5LP41BY2PF2 643982	CHF 36'700 1PP5C5PP41BYA0F2 643988	CHF 39'950 1PP5C5TP41BYA0F2 643992
<b>PLUG-IN HYBRID</b>					
Plug-In Hybrid 195 e-DCS7	60	D	CHF 39'350 1PP5C5MR27BY2PF2 643986	CHF 41'000 1PP5C5QR27BYA0F2 643990	CHF 44'400 1PP5C5UR27BYA0F2 643994
<b>ELEKTRISCH</b>					
Elektromotor 156 PS (115 kW) - Batterie 58 kWh	0	B	CHF 38'500 1PP5C5METFBY2PF2 643984	CHF 40'150 1PP5C5QETFBYA0F2 643989	CHF 44'150 1PP5C5UETFBYA0F2 643993

\* WLTP-Daten, die sich in der Homologationsphase befinden. CO<sub>2</sub>-Emissionen WLTP mixed minimum - maximum auf den Motor. Die CO<sub>2</sub>-Emissionen des Fahrzeugs hängen von der gewählten Version sowie von den am Fahrzeug vorhandenen Optionen ab.

(1) CO<sub>2</sub>-Emissionen im kombinierten WLTP-Zyklus. Die CO<sub>2</sub>-Emissionen des Fahrzeugs hängen von der gewählten Version sowie den am Fahrzeug vorhandenen Optionen ab. Die angegebenen CO<sub>2</sub>-Emissionen sind kombiniert und werden in Gramm pro Kilometer angegeben. Die angegebenen Kraftstoffverbrauchs- und CO<sub>2</sub>-Emissionswerte entsprechen der WLTP-Genehmigung (EU-Verordnung 2017/948). Ab dem 1. September 2018 werden neue Fahrzeuge auf der Grundlage des Worldwide Harmonised Light Vehicle Test Procedure (WLTP), einem neuen und realistischeren Prüfverfahren zur Messung von Kraftstoffverbrauch und CO<sub>2</sub>-Emissionen, typgenehmigt. Dieses WLTP-Verfahren ersetzt vollständig den Neuen Europäischen Fahrzyklus (NEFZ), der bisher das Prüfverfahren war. Da die Testbedingungen realistischer sind, sind der Kraftstoffverbrauch und die nach dem WLTP-Verfahren gemessenen CO<sub>2</sub>-Emissionen in vielen Fällen höher als die nach dem NEFZ-Verfahren. Der Kraftstoffverbrauch und die CO<sub>2</sub>-Emissionswerte können je nach Ausrüstung, Optionen und Reifentyp variieren. Erkundigen Sie sich bei Ihrer Verkaufsstelle nach weiteren Informationen. Weitere Informationen finden Sie auf [www.peugeot.ch](http://www.peugeot.ch)

**Preisempfehlung inkl. MwSt.:** Diese Preisempfehlung kann sich ändern. Wir empfehlen Ihnen, sich in Ihrer Verkaufsstelle über die aktuellen Preise und das zum Zeitpunkt des Kaufs verfügbare Angebot zu informieren. Die empfohlenen Verkaufspreise verstehen sich in Schweizer Franken (CHF) und enthalten 8,1% Mehrwertsteuer.

# AUSSTATTUNGSNIVEAU

## STYLE

### SICHERHEIT

- 6 Airbags: Fahrer- und Beifahrerairbag, Beifahrerairbag deaktivierbar, Seitenairbags vorn, Vorhangairbags vorn und hinten
- ABS (Antiblockiersystem) und EBV (Elektronischer Bremskraftverteiler)
- ESP (Elektronisches Stabilitätsprogramm) mit ASR (Antriebsschlupfregelung)
- Rücksitze: Dreipunkt-Sicherheitsgurte, Gurtkraftbegrenzer auf den seitlichen Plätzen
- Vordersitze: Dreipunkt-Sicherheitsgurte höhenverstellbar, mit Gurtblockierern, Gurtstraffer pyrotechnisch und Gurtkraftbegrenzer elektronisch gesteuert
- Reifendruckkontrollsystem
- ISOFIX-Kindersitzhalterungen auf den äusseren Sitzen (Top Tether)
- Feststellbremse elektrisch
- Adaptiver Geschwindigkeitsregler mit Stop&Go-Funktion: Hält die Fahrzeuggeschwindigkeit auf der vom Fahrer eingestellten Referenzgeschwindigkeit und passt die Fahrzeuggeschwindigkeit automatisch an, um einen sicheren Abstand zum vorausfahrenden Fahrzeug einzuhalten, je nach der vom Fahrer gewählten Einstellung. Behält die Geschwindigkeit bei und passt sie bis zum Stillstand an. Das Fahrzeug startet automatisch neu, wenn der Stopp weniger als 3 Sekunden dauert.
- PEUGEOT FULL-LED-Scheinwerfer + LED-Tagfahrlicht

### FAHRERASSISTENZSYSTEME UND MANÖVRIERHILFEN

- Paket Safety Plus: Active Safety Brake (Kamera & Sensor gesteuert)
- Spurhalteassistent mit Lenkeingriff
- Müdigkeitswarner
- Erweiterte Verkehrszeichenerkennung
- Adaptiver Geschwindigkeitsregler/-begrenzer
- Visuelle und akustische Einparkhilfe hinten

### AUSSENDEKOR

- Blende zwischen den Heckleuchten in hochglänzendem schwarz (nur Limousine)
- Aussenspiegelkappen in glänzendem schwarz

### FELGEN & REIFEN

- 16-Zoll-Leichtmetallfelgen „AUCKLAND“
- 17-Zoll-Leichtmetallfelgen „BANGKOK“ (Plug-In)
- **18-Zoll-Leichtmetallfelgen „SEATTLE“ (E-308)**



# AUSTATTUNGSNIVEAU

## STYLE

### INNENDEKOR

- Dekoreinlagen Traxx aus genarbtem Kunststoff für Türverkleidungen und Armaturenbrett
- Dachhimmel hell

### KOMFORT

- Mittelarmlehne vorn
- 2-Zonen-Klimaautomatik
- Lichtsensor und automatischer Frontwischer
- Umklappbare Rücksitzbank 1/3 - 2/3 (bei Limousine)
- Rücksitzbank umklappbar 40 - 20 - 40 vom Kofferraum aus entriegelbar (bei SW)
- Keyless-System (schlüsselloses Startsystem)
- 2 x 3-Tasten-Fernbedienung
- Elektrische Servolenkung
- Lenkrad in Höhe und Tiefe verstellbar
- Fahrmoduswähler mit Fahr-Modi zur Auswahl: Eco / Normal / Sport
- Fensterheber vorn und hinten elektrisch, mit Komfortschaltung und Einklemmschutz
- Akustik Windschutzscheibe
- Vier Haltegriffe
- Aussenspiegel elektrisch verstell-, beheiz- und klappbar, mit integrierten LED-Blinkern
- Innenspiegel automatisch abblendend
- Dunkel getönte hintere Seitenscheiben und beheizbare Heckscheibe mit Zeitschaltung (auf SW)
- Multifunktions-Lederlenkrad
- Peugeot i-Cockpit® mit hochauflösendem 10"-Bildschirm



# AUSTATTUNGSNIVEAU

## STYLE

### BEZÜGE & SITZE

- Stoff „Renzo“ in Schwarz
- Fahrer- und Beifahrersitz höhenverstellbar

### MULTIMEDIA


- Multifunktionaler Touchscreen mit 10"-Farbbildschirm
- Kabellose Mirror Screen Funktion (Apple Carplay™ / Android Auto™)
- Audioanlage: Bi-Tuner, 6 Lautsprecher, digitaler Radioempfang DAB+, Bluetooth®, zwei USB-Anschlüsse Typ C vorn (Daten & Aufladung)
- Steckdose 12 V vorne

### BESONDERHEITEN E-308

- Dreiphasiger On-Board-Charger 11 kW
- Mode 3 dreiphasiges Ladekabel 22 kW
- Batteriekapazität 58.3 kWh
- 18-Zoll-Leichtmetallräder SEATTLE
- E-308 elektrisches Monogramm auf der Kofferraumklappe
- Fernüberwachung des Ladezustands der Batterie (MyPeugeot App)
- Vorheizen/Klimatisieren des Fahrzeugs aus der Ferne (MyPeugeot App)
- Fahrmodusschalter mit Fahr-Modi zur Auswahl: Eco / Normal / Sport
- V2L: Vehicle-To-Load (Adapter verfügbar im Zubehör)
- Wärmepumpe

### BESONDERHEITEN 308 PLUG-IN HYBRID

- On-Board-Charger 7,4 kW
- Mode-3-Ladekabel für Wallbox (Type T2/T2)
- Batterie Kapazität 17,2 kWh / Batterieleistung 100 kW
- 17-Zoll-Leichtmetallräder BANGKOK
- Fernüberwachung des Ladezustands der Batterie (MyPeugeot App)
- Vorheizen/Klimatisieren des Fahrzeugs aus der Ferne (MyPeugeot App)
- Fahrmodusschalter mit Fahr-Modi zur Auswahl: Electric / Hybrid / Sport



# AUSSTATTUNGSNIVEAU

## ALLURE

= Style +

### SICHERHEIT

- Fernlichtassistent
- LED-Tagfahrlicht im neuen Peugeot-Design

### FAHRERASSISTENZSYSTEME UND MANÖVRIERHILFEN

- Rückfahrkamera

### AUSSENDEKOR

- Heckschürze Schwarz glänzend

### FELGEN & REIFEN

- Zweifarbige 17-Zoll-Leichtmetallfelgen „BANGKOK“
- 18-Zoll-Leichtmetallfelgen „SEATTLE“ (E-308)

### INNENDEKOR

- Dekoreinlagen aus Stoff „Texa“ für Türverkleidungen und Armaturenbrett

### BEZÜGE & SITZE

- Stoff / Kunstleder „Tremezzo“ in Schwarz

### KOMFORT

- Seitenscheiben in Reihe 2 und Heckscheibe stärker getönt
- Belüftungsdüsen im Fond
- 2 USB-C Anschlüsse im Fond
- Skiklappe (Reihe 2) (auf Limousine)
- Sitzheizung vorne (E-308)
- Beheizbares Lenkrad (E-308)



# AUSTATTUNGSNIVEAU

## GT

= Allure +

### SICHERHEIT

- Peugeot Connect SOS & Assistenz
- LED-Matrix-Scheinwerfer

### FAHRERASSISTENZSYSTEME UND MANÖVRIERHILFEN

- Einparkhilfe vorn

### AUSSENDEKOR

- Kühlergrill in Wagenfarbe mit beleuchtetem Logo
- GT-Seitenschweller und –Frontstossstange
- PEUGEOT-Logo auf den Kotflügeln
- Dachreling Alu / Schwarz Onyx (auf SW)

### FELGEN & REIFEN

- Zweifarbige 18-Zoll-Leichtmetallfelgen „HELSINKI“
- **Zweifarbige 18-Zoll-Leichtmetallfelgen „SEATTLE“ (E-308)**



# AUSSTATTUNGSNIVEAU

## GT

= Allure +

### INNENDEKOR

- Dekoreinlagen aus Alcantara® für Türverkleidungen
- Armaturenbrett mit Aluminium Dekor und Ziernähten in Grün
- Dachhimmel in Mistral Schwarz
- GT Teppichfussmatten vorne/hinten **(nicht für E-308 verfügbar)**
- Pedale und Fusstütze aus Aluminium

### BEZÜGE & SITZE


- Stoff / Kunstleder „UZILA“ (308)
- Alcantara® / Stoff / Kunstleder „Fraxx Knit“ in Schwarz, mit Ziernähten in Grün **(E-308)**

### MULTIMEDIA & NAVIGATION

- Navigationssystem mit PEUGEOT i-Toggles: konfigurierbare virtuelle Tasten
- Sprachsteuerung „OK PEUGEOT“ für Navigation, Telefon, Klimaanlage und Media

### KOMFORT

- Keyless-System Plus (schlüsselloses Zugangs- und Startsystem)
- Driver Sport Pack: Verstärktes und sportlicheres Motorgeräusch (abschaltbar) **(nicht für E-308 verfügbar)**
- Lenkrad aus vollnarbigem Leder
- Innenspiegel automatisch abblendend
- Aussenspiegel mit LED-Zugangsbeleuchtung
- Smart Multidrive: Personalisierung des Kombiinstrumentes und LED-Innenraumbeleuchtung in Verbindung mit den Fahrweisen
- Laminierte Frontscheiben



# FELGEN



16" Alufelge AUCKLAND  
Serienmässig bei **Style**



17" Alufelge BANGKOK  
Serienmässig auf **Allure** und **Style Plug-in**



18" Alufelge HELSINKI  
Serienmässig bei **GT**



18" Alufelge SEATTLE  
Serienmässig für **E-308**

# LACKIERUNGEN 308 LIMOUSINE

## METALLIC-LACKIERUNGEN



Blau Lagoa<sup>(1)</sup>  
KHMO



Schwarz Perla Nera<sup>(2)</sup>  
9VM0



Grau Artense<sup>(2)</sup>  
F4M0



Weiss Okénite<sup>(2)</sup>  
SUM0



Grau Selenium<sup>(2,3)</sup>  
LDM0



Rot Elixir<sup>(2,3)</sup>  
VHM5

## SONDER-LACKIERUNG

(1) kostenlose Farbe  
(2) Bezahlfarbe  
(3) nicht für Style verfügbar 12

# LACKIERUNGEN 308 SW

## METALLIC-LACKIERUNGEN



Blau Ingaro<sup>(1)</sup>  
7KM0



Schwarz Perla Nera<sup>(2)</sup>  
9VM0



Grau Artense<sup>(2)</sup>  
F4M0



Weiss Okénite<sup>(2)</sup>  
SUM0



Grau Selenium<sup>(2,3)</sup>  
LDM0



Rot Elixir<sup>(2,3)</sup>  
VHM5

## SONDER-LACKIERUNG

(1) kostenlose Farbe  
(2) Bezahlfarbe  
(3) nicht für Style verfügbar 13

# POLSTER



STOFF RENZO (G9FX)

Serienmässig bei **Style**



STOFF / KUNSTLEDER TREMEZZO  
(Z7FX)

Serienmässig bei **Allure**

# POLSTER



STOFF / KUNSTLEDER UZILA (Z1FX)

Serienmässig bei **GT**



KUNSTLEDER / ALCANTARA®  
FRAXX KNIT (DBFX)

Serienmässig bei **E-308 GT**  
Optional bei **GT**

# OPTIONEN

Empfohlene Preise inkl. MwSt.

\*: Verbrennungsmotor und Hybrid / Plug-in Hybridversion / Elektroversion

- : SERIENMÄSSIG
- : OPTION
- : NICHT ERHÄLTLICH

## FAHRERASSISTENZSYSTEME

### Paket Drive Assist & Vision 360

- Visiopark 360° mit Parksensoren vorne
- Alarmanlage: Rundum-, Innenraum-, Abschleppschutz und Safesicherung
- Toterwinkelassistent mit grosser Reichweite (Lane Change Assist)
- Ausparkassistent (Rear Cross Traffic Alert)
- Aussenspiegel mit Annäherungsbeleuchtung

J6GT

**CHF 1'600**

-

○

-

### Paket Drive Assist & Vision 360 Plus

- Visiopark 360°
- Alarmanlage: Rundum-, Innenraum-, Abschleppschutz und Safesicherung
- Toterwinkelassistent mit grosser Reichweite (Lane Change Assist)
- Ausparkassistent (Rear Cross Traffic Alert)
- Aussenspiegel mit Annäherungsbeleuchtung
- Spurpositionierungsassistent (teilautonomes Fahren)
- Clean Cabin mit Partikelsensor im Innenraum
- 3D Kombi Instrument

Für 308 Limousine

J6OB

**CHF 1'400**

-

-

○

Für 308 SW inklusive motorisierter Kofferraumheckklappe

J6OA

**CHF 1'600**

-

-

○

## MULTIMEDIA & NAVIGATION

Peugeot Connect Navigation

ZJ53

**CHF 1'100**

○

-

-

Kabellose Smartphone-Aufladung

E301

**CHF 200**

-

-

○

### Paket Connect:

- Kabellose Smartphone-Aufladung
- PEUGEOT Connect Navigationssystem mit i-Toggles
- Sprachsteuerung „OK PEUGEOT“ für Navigation, Telefon, Klimaanlage und Media

J6HV

**CHF 800**

-

○

-

# OPTIONEN

Empfohlene Preise inkl. MwSt.

\*: Verbrennungsmotor und Hybrid / Plug-in Hybridversion / Elektroversion

- : SERIENMÄSSIG
- : OPTION
- : NICHT ERHÄLTLICH

## BEZÜGE UND SITZE

### Paket Alcantara®

- Ergonomischer Komfortsitz auf der Fahrerseite mit **AGR-Gütesiegel**<sup>(1)</sup>, Fahrersitz elektrisch verstellbar, mit Memory-Funktion, Lendenwirbelstütze elektrisch und Oberschenkelaufgabe ausziehbar). Beifahrersitz höhenverstellbar, Lendenwirbelstütze elektrisch.
- Sitzheizung vorne
- Massage-Funktion auf Fahrer- und Beifahrerseite
- Lenkradheizung

Inkl. Gepäcknetz bei 308 SW

DBFX

**CHF 1'400**

STYLE

-

ALLURE

-

GT

○/○/●\*

### Paket Komfort

- Ergonomischer Komfortsitz auf der Fahrerseite mit **AGR-Gütesiegel**<sup>(1)</sup>: höhenverstellbar, Oberschenkelaufgabe ausziehbar, Neigungsverstellung der Sitzfläche elektrisch und Lendenwirbelstütze elektrisch. Beifahrersitz höhenverstellbar, Lendenwirbelstütze elektrisch.
- Sitzheizung vorne
- Lenkradheizung

J6GU

**CHF 1'000**

-

○/○/-\*

-

## KOMFORT

### Paket Sensation:

- Panorama-Ausstell-/Schiebedach mit manueller Jalousie
- FOCAL® HiFi-Soundsystem mit 10 Lautsprechern

J6WZ

**CHF 2'600**

-

-

○/○/-\*

Panorama-Ausstell-/Schiebedach mit manueller Jalousie

Nur für E-308 Limousine verfügbar

TC07

**CHF 1'400**

-

-

-/-/○

Keyless-System Plus (schlüsselloses Zugangs- und Startsystem)

YD04

**CHF 400**

-

○

●

(1) Aktion Gesunder Rücken

# OPTIONEN

Empfohlene Preise inkl. MwSt.

\*: Verbrennungsmotor und Hybrid / Plug-in Hybridversion / Elektroversion

- : SERIENMÄSSIG
- : OPTION
- : NICHT ERHÄLTLICH

## SICHERHEIT

### Paket Transport

- Doppelter Kofferraumboden (Flex Floor)
- Hohes Gepäcksicherungsnetz

Hohes Gepäcksicherungsnetz

Anhängerkupplung (ohne Werkzeug abnehmbar)

Reifen All Seasons 3PMSF 18" 215/45 R18 inkl. Reifenreparaturset

## AUSSENDESIGN

Metallic-Lackierung

Metallic-Lackierung:  
Grau Artense / Grau Selenium / Schwarz Perla Nera / Weiss Okénite

Sonderlackierung: Rot Elixir

## FELGEN & REIFEN

Reifenreparaturset

Notrad-Vorrüstung (Das Notrad muss über Zubehör dazu bestellt werden)

Anti-Diebstahl-Radmuttern

				STYLE	ALLURE	GT
Nur für 308 SW verfügbar	J6J2	<b>CHF 300</b>	-	○/-/*	-	
Nur für 308 SW verfügbar	NM02	<b>CHF 150</b>	-	-/○/○*	●	
Für E-308 ist nur ein Fahrradträger erlaubt	AQ05	<b>CHF 800</b>	○/-/○*	○/-/○*	○/-/○*	
Nicht kompatibel mit Notrad-Vorrüstung	MI46	<b>CHF 180</b>	-/-/○*	-/-/○*	-/-/○*	
Blau Lagoa (Limousine) Blau Ingaro (SW)	KHM0 7KM0		●	●	●	
Grau Selenium nicht für Style verfügbar	--M0	<b>CHF 900</b>	○	○	○	
	VHM5	<b>CHF 1'100</b>	-	○	○	
	LV02	<b>CHF 40</b>	○	○	○	
Nicht i. V. m. FOCAL-Soundsystem* & Reifenreparaturset	ZH--	<b>CHF 30</b>	○/-/-* ZH0B Limousine + SW	○/-/-* ZH03 Limousine	○/-/-* ZH07 Limousine	
	QF01	<b>CHF 60</b>	○	○	○	

Palette

Preise

Ausstattungen

Farbe & Bezüge

Optionen  
Zubehör  
Service

Ausstattungs-  
details

Technische  
Daten

Garantie  
& Service

# ZUBEHÖR UND SERVICEVERTRÄGE

## Empfohlene Preise inkl. MwSt

### Limousine

9856108380	eProWallbox Modulare Ladestation (1 oder 3 Phasen, max. 32 A, max. 22 kW)	CHF	949.00
9867705080	eProWallbox MOVE Modulare Ladestation (1 oder 3 Phasen, max. 32 A, max. 22 kW)	CHF	750.00
9846031480	Universal Charger Premium Kit	CHF	1748.00
9844681180	Ladekabel 7,4 kW	CHF	293.00
9844681380	Ladekabel 22 kW	CHF	387.00
9850028680	Ladekabel für Haushaltssteckdose	CHF	563.00
1680490180	Bodenteppiche vorne und hinten 308 ICE+PHEV	CHF	51.00
1689778180	Bodenteppiche vorne und hinten 308 MHEV	CHF	37.00
1690513280	Bodenteppiche vorne und hinten 308 BEV	CHF	103.00
1680464080	Kofferraumwanne 308	CHF	89.00
1679622780	Kofferraummatte Velours 308 PHEV+BEV	CHF	82.00
9807543880	Reserverad 16 Zoll nicht für PHEV	CHF	178.00
1649683780	Dachträger	CHF	334.00
9858801180	Fahrradträger Thule Coach 298 für 1 Fahrrad auf Dachträger	CHF	206.00
1629425880	Fahrradträger Thule Coach 274 für 2 Fahrräder auf Anhängervorrichtung für ICE	CHF	732.00
9854740580	Dachbox Voyager 340 L	CHF	382.00
9854740680	Dachbox Polaire Voyager 430 Liter	CHF	452.00
9849300680	Tasche zum Aufbewahren des Ladekabels (6 m) für Hybrid- oder Elektrofahrzeuge	CHF	56.00
YP00052080	Aluminium-Dachträger, für Fahrzeuge ohne Dachreling	CHF	345.00
13474370	Dachträger aus Aluminium mit Dachreling	CHF	272.00
9858802280	Thule Ski- und Snowboardträger «SnowPack 7324», für 4 Paar Ski	CHF	206.00
9858802680	Thule Ski- und Snowboardträger «SnowPack 7326», für 6 Paar Ski	CHF	271.00
9858801880	Thule Fahrradträger «FreeRide 532»	CHF	121.00
1669672280	Anhängergzugvorrichtung, mit abnehmbarem Kugelkopf	CHF	803.00
1669672480	Anhängergzugvorrichtung, mit abnehmbarem Kugelkopf 308 PHEV	CHF	998.00
1688060880	Elektrische Ausrüstung für Anhängergzugvorrichtung, 13-Pol-Steckdose	CHF	200.00
1681894080	Laderaummatte	CHF	176.00
1681894280	Laderaumschale	CHF	106.00
95599851	Laderaumtrenngitter	CHF	234.00
1623815380	Einbau-Kit Edelstahl-Pedale, Automatikgetriebe	CHF	144.00
1623815280	Einbau-Kit Edelstahl-Pedale, Schaltgetriebe	CHF	143.00
1623908480	Sicherheitspaket (Verbandskasten + Warndreieck + 2 Sicherheitswesten + ein Paar Handschuhe + Leuchtstab + Windschutzscheibenzertrümmerer / Gurtschneider + Signallampe) - Mit Peugeot-Logo	CHF	75.00
1680573380	Kofferraum-Organizer aus beschichtetem Stoff in schwarzer Farbe	CHF	58.00
1617925480	Sicherheitsweste ERWACHSENE – EINHEITSGRÖSSE	CHF	6.00
1612619680	Sicherheitsweste KINDER 3-6 JAHRE (42 CM)	CHF	6.00
1612619780	Sicherheitsweste KINDER 7-12 JAHRE (52 CM)	CHF	6.00
1637770180	Gurtschneider und Scheibenzertrümmerer	CHF	25.00
1675951080	Feuerlöscher 1 kg - Pulverfeuerlöscher mit Gurt	CHF	38.00
1614448780	Tragbare Licht- und Signallampe	CHF	30.00
1617925380	Warndreieck	CHF	10.00
1611561780	Safety Kit (Erste-Hilfe-Kid + Warndreieck + 2 Sicherheitswesten + ein Paar Handschuhe + Leuchtstab) mit Peugeot-Logo	CHF	53.00
1617925580	Set mit Sicherheitsweste und Warndreieck	CHF	13.00
1631686980	Verbandskasten mit Peugeot-Logo	CHF	20.00
9851091880	Reifenreparaturset	CHF	67.00

### SW

9856108380	eProWallbox Modulare Ladestation (1 oder 3 Phasen, max. 32 A, max. 22 kW)	CHF	949.00
9867705080	eProWallbox MOVE Modulare Ladestation (1 oder 3 Phasen, max. 32 A, max. 22 kW)	CHF	750.00
9846031480	Universal Charger Premium Kit	CHF	1748.00
9844681180	Ladekabel 7,4 kW	CHF	293.00
9844681380	Ladekabel 22 kW	CHF	387.00
9850028680	Ladekabel für Haushaltssteckdose	CHF	563.00
1680490480	Bodenteppiche vorne und hinten 308 SW ICE+PHEV	CHF	51.00
1689779180	Bodenteppiche vorne und hinten 308 SW MHEV	CHF	38.00
1690567180	Bodenteppiche vorne und hinten 308 SW BEV	CHF	40.00
1680464280	Kofferraumwanne 308 SW	CHF	77.00
9858801180	Fahrradträger Thule Coach 298 für 1 Fahrrad auf Dachträger	CHF	206.00
1629425880	Fahrradträger Thule Coach 274 für 2 Fahrräder auf Anhängervorrichtung für ICE	CHF	732.00
9854740580	Dachbox Voyager 340 L	CHF	382.00
9854740680	Dachbox Polaire Voyager 430 Liter	CHF	452.00
9849300680	Tasche zum Aufbewahren des Ladekabels (6 m) für Hybrid- oder Elektrofahrzeuge	CHF	56.00
YP00052080	Aluminium-Dachträger, für Fahrzeuge ohne Dachreling	CHF	345.00
13474370	Dachträger aus Aluminium mit Dachreling	CHF	272.00
9858802280	Thule Ski- und Snowboardträger «SnowPack 7324», für 4 Paar Ski	CHF	206.00
9858802680	Thule Ski- und Snowboardträger «SnowPack 7326», für 6 Paar Ski	CHF	271.00
9858801880	Thule Fahrradträger «FreeRide 532»	CHF	121.00
1669672780	Anhängergzugvorrichtung, mit abnehmbarem Kugelkopf 308 SW ICE	CHF	776.00
1669673180	Anhängergzugvorrichtung, mit abnehmbarem Kugelkopf 308 SW PHEV	CHF	1016.00
1688060880	Elektrische Ausrüstung für Anhängergzugvorrichtung, 13-Pol-Steckdose	CHF	200.00
1681894080	Laderaummatte	CHF	176.00
1681894280	Laderaumschale	CHF	106.00
95599851	Laderaumtrenngitter	CHF	234.00
1623815380	Einbau-Kit Edelstahl-Pedale, Automatikgetriebe	CHF	144.00
1623815280	Einbau-Kit Edelstahl-Pedale, Schaltgetriebe	CHF	143.00
1623908480	Sicherheitspaket (Verbandskasten + Warndreieck + 2 Sicherheitswesten + ein Paar Handschuhe + Leuchtstab + Windschutzscheibenzertrümmerer / Gurtschneider + Signallampe) - Mit Peugeot-Logo	CHF	75.00
1680573380	Kofferraum-Organizer aus beschichtetem Stoff in schwarzer Farbe	CHF	58.00
1617925480	Sicherheitsweste ERWACHSENE – EINHEITSGRÖSSE	CHF	6.00
1612619680	Sicherheitsweste KINDER 3-6 JAHRE (42 CM)	CHF	6.00
1612619780	Sicherheitsweste KINDER 7-12 JAHRE (52 CM)	CHF	6.00
1637770180	Gurtschneider und Scheibenzertrümmerer	CHF	25.00
1675951080	Feuerlöscher 1 kg - Pulverfeuerlöscher mit Gurt	CHF	38.00
1614448780	Tragbare Licht- und Signallampe	CHF	30.00
1617925380	Warndreieck	CHF	10.00
1611561780	Safety Kit (Erste-Hilfe-Kid + Warndreieck + 2 Sicherheitswesten + ein Paar Handschuhe + Leuchtstab) mit Peugeot-Logo	CHF	53.00
1617925580	Set mit Sicherheitsweste und Warndreieck	CHF	13.00
1631686980	Verbandskasten mit Peugeot-Logo	CHF	20.00
9851091880	Reifenreparaturset	CHF	67.00

Für weiteres Zubehör wenden Sie sich bitte an Ihren Peugeot Partner oder besuchen Sie uns auf <https://accessories.peugeot.com/de-CH/peugeot>

\* Bitte prüfen Sie die korrekte Variante bei Ihrem Peugeot Partner

# ZUBEHÖR UND SERVICEVERTRÄGE

Empfohlene Preise inkl. MwSt

[Konfigurieren Sie Ihren Servicevertrag hier!](#)

## SERVICEVERTRÄGE

### Garantie Plus (Verlängerung Werksgarantie)

4 Jahre / 100000 km

5 Jahre / 100000 km

### Service Plus (Verlängerung Werksgarantie & Servicearbeiten)

3 Jahre / 100000 km

4 Jahre / 100000 km

### Swiss Pack Plus (Verlängerung Werksgarantie & Servicearbeiten & Verschleissteile)

3 Jahre / 100000 km

4 Jahre / 100000 km

**BENZIN  
DIESEL**

**PLUG-IN  
HYBRID**

CHF 565

CHF 956

CHF 996

CHF 1686

CHF 2271

CHF 2884

CHF 3003

CHF 4172

CHF 3567

CHF 4226

CHF 4686

CHF 5941

## CARE-Programm für BEV-Fahrzeuge

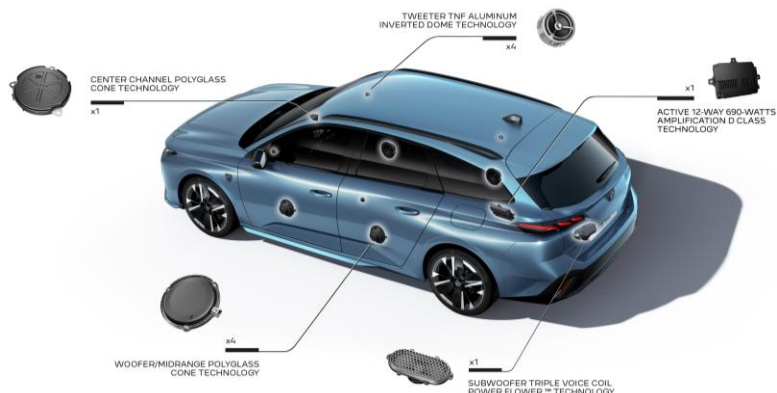
Die PEUGEOT CARE Garantie erweitert die Herstellergarantie (3 Jahre/100'000 km) kostenlos bei lückenloser Durchführung der Wartungen gemäss Wartungsplan bis zu 8 Jahren oder 160'000 km, je nachdem, was zuerst eintritt. Gültig für alle ab dem 16.09.2025 in der Schweiz neu verkauften vollelektrischen PEUGEOT Personen- und Nutzfahrzeuge (BEV) mit Wartungsnachweis gemäss den Vorgaben des offiziellen PEUGEOT Händlernetzes. Die vollständigen Bedingungen finden Sie in den PEUGEOT CARE Garantie AGB auf [www.peugeot.ch](http://www.peugeot.ch).

# AUSSTATTUNGSDETAILLS




## DIGITALES 3D-KOMBIINSTRUMENT

Das digitale 3D-Kombiinstrument ist vollständig konfigurierbar und anpassbar und projiziert Informationen auf zwei Ebenen der Sicht. Je nach Wichtigkeit der Information kann diese dynamisch näher oder weiter vom Auge des Fahrers entfernt angezeigt werden. Dies verbessert die Reaktionszeit des Fahrers um etwa eine halbe Sekunde.



## FOCAL® HIFI-SOUNDSYSTEM

Das FOCAL® Premium Hi-Fi System verfügt über 10 Lautsprecher der neuen Generation, einen neuen Subwoofer und einen verbesserten Verstärker. Der 12-Kanal-Verstärker liefert eine Leistung von 690 W.



## PERSONALISIERBARE VIRTUELLE I-TOGGLES

Der zentrale 10"-Bildschirm kann um einen zweiten Touchscreen ergänzt werden, um eigene Verknüpfungen zu erstellen. Sie können z. B. Tasten für den direkten Zugriff auf die Klimaanlage, die Kontakte, das Radio, die Anwendung usw. individuell gestalten.



## CLEAN CABIN

Das Clean Cabin System (optional bei GT) ist ein komplettes Zuluftmanagementsystem, das entsprechend der Verschmutzung ausserhalb und innerhalb des Fahrzeugs agiert.

Der Fahrer hat Zugriff auf ein zentrales Display, das den von einem Partikelsensor berechneten Raumluftqualitätsindex anzeigt.

# AUSSTATTUNGSDETAILLS



## PEUGEOT MATRIX LED TECHNOLOGY

Das System, das im Ausstattungsniveau GT serienmässig ist, passt die Beleuchtung automatisch an die Verkehrsverhältnisse an und sorgt für eine optimale Ausleuchtung, ohne andere Verkehrsteilnehmer (z. B. Gegenverkehr oder vorausfahrende Fahrzeuge) zu blenden.

Das System arbeitet bei Nacht, ausserhalb eines beleuchteten Bereichs (<5 Lux), wenn die Fahrzeuggeschwindigkeit über 40 km/h liegt.

Das System verfügt über fünf spezifische Lichtmodi für jede Fahrsituation.



## V2L – Vehicle-To-Load

V2L bietet die Möglichkeit externe Geräte mit 230V über eine Haushaltssteckdose zu laden. Zm Beispiel E-Bikes oder Batteriebetriebene Werkzeuge.



## DRIVE ASSIST PLUS

Dieses System kombiniert den adaptiven Geschwindigkeitsregler (ACC Stop & Go beim Automatikgetriebe) und den Spurhalteassistenten (LPA), um das Fahren im teilautonomen Modus unter bestimmten Bedingungen zu steuern. Das Fahrzeug steuert Lenkung und Geschwindigkeit.

Der Fahrer wählt im ACC eine Referenzgeschwindigkeit (ab 0 km/h) und aktiviert LPA. Das System erfasst die Position des Fahrzeugs auf der Straße (Mitte, links oder rechts). Um aktiv zu bleiben, muss der Fahrer die Hände am Lenkrad lassen, ohne es lenken zu müssen. Der Fahrer kann jederzeit die Kontrolle zurückgewinnen, indem er auf das Lenkrad eingreift (um LPA aufzuheben) oder bremst (um ACC Stop & Go abzubrechen).

# AUSSTATTUNGSDETAILLS



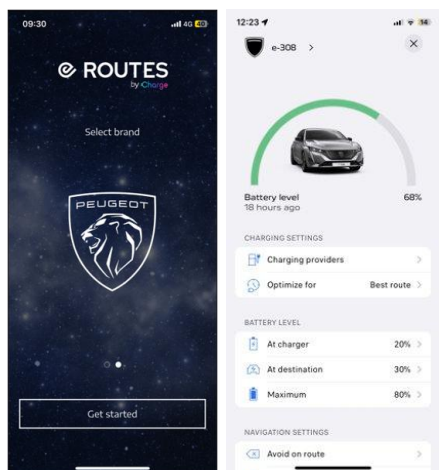
## ChatGPT\*

PEUGEOT, das sich mehr denn je der Innovation für seine Kunden verschrieben hat, führt die generative künstliche Intelligenz ChatGPT in seinen Modellen ein. Die generative künstliche Intelligenz ChatGPT, kurz für 'Chat Generative Pre-trained Transformer', ist eine von OpenAI entwickelte Spitzentechnologie. Diese Technologie hat sich aus einer großen Datenbank (bis 2021) gespeist, um ihren Nutzern präzise und prägnante Antworten zu liefern. Die Interaktion mit ChatGPT, die in den Bildschirm des PEUGEOT i-Cockpit® integriert ist, erfolgt auf einfache und natürliche Weise über den bordeigenen Sprachassistenten. Es genügt, "OK PEUGEOT" zu sagen, zu sagen, eine Frage zu stellen und ChatGPT tritt in Aktion.



## Map update Over The Air (MOTA)

Es war noch nie so einfach, über aktuelle Karten zu verfügen, da diese Funktion Ihre Karten über die Konnektivität automatisch aktualisiert. Viele Informationen über Ihre Fahrt ändern sich ständig, z. B. Strassen, Autobahnabschnitte, Kreisverkehre, Strassennamen, Einbahnstrassen..... MOTA sorgt dafür, dass Sie immer den optimalen Weg zu Ihrem Ziel finden. Das Navigationssystem erkennt das Gebiet, in dem Sie normalerweise fahren, und hält die lokale Karte automatisch auf dem neuesten Stand, ohne dass Sie etwas dafür tun müssen. Wenn Sie in anderen Gebieten als dem üblichen fahren, aktualisiert das Radio auch automatisch die Transit- und Zielgebiete. Die Karten werden einmal im Monat aktualisiert.

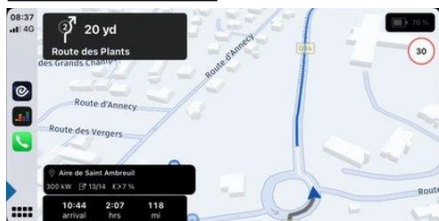


## E-Routes

E-ROUTES ist eine externe Anwendung für Smartphones, die für Elektroautos bestimmt ist. Sie ermöglicht es, Fahrten zu planen und sich zum Zielort führen zu lassen, indem sie Haltestellen und Ladezeiten optimiert. Die Route wird in Echtzeit aktualisiert und richtet sich nach dem Ladezustand der Batterie, den Verkehrsbedingungen und anderen Fahrzeugparametern.

Nachdem Sie Ihre Fahrt geplant haben, folgen Sie einfach der angezeigten Route auf Ihrem Smartphone oder auf dem zentralen Bildschirm des E-308 mit der Mirror Screen-Funktion, die mit CarPlay und Android Auto kompatibel ist.

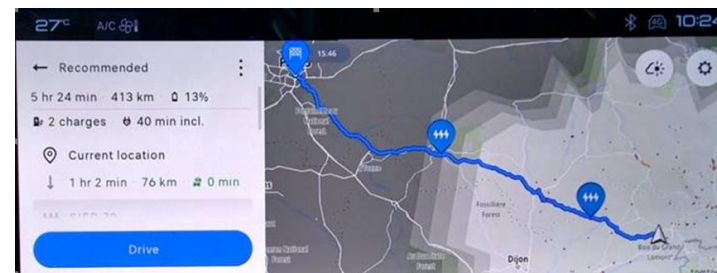
Diese Funktion ist für Fahrzeuge ohne vernetzte Navigation geeignet.



## Trip Planner

Beim E-308 berechnet und aktualisiert das in das Navigationssystem integrierte EV Routing die beste Route, indem es den Bedarf und die Ladezeiten anhand verschiedener Kriterien (Entfernung, Ladezustand der Batterie, Stromverbrauch usw.) analysiert. Es ermöglicht die Anzeige von Lade-POIs und liefert eine Route unter Berücksichtigung der effizientesten Zwischenstopps, um die Gesamtfahrzeit zu minimieren.

Die My Peugeot App ermöglicht es auch, eine Fahrt mit dem EV Trip Planer Service zu planen und über die Send2Nav Funktion per Funkverbindung an das integrierte Navigationssystem E-308 zu senden.



# TECHNISCHE DATEN 308 LIMOUSINE

## MASSE

Länge (mm)	4367
Breite (inkl. Spiegel/Spiegel eingeklappt/exkl. Spiegel) (mm)	2062 / 1859 / 1852
Höhe (mm)	1454
Radstand (mm)	2675
Wendekreis (m)	10.95
Kofferraumvolumen (dm <sup>3</sup> )	361
Tankvolumen (l)	-

## MOTOREN

Hubraum (cm <sup>3</sup> )	-
Zylinder	-
Ventile pro Zylinder	-
Einspritzung	-
Maximale Leistung (kW CEE/PS CEE bei U/min)	115 / 156 von 4070 bis 7500 (Sport Modus)
Maximales Drehmoment (kW CEE/PS CEE bei U/min)	270 von 500 bis 4060 (Sport Modus)
Maximale Leistung kombiniert (kW CEE/PS CEE)	-
Abgasnorm	-

## GETRIEBE

Art	Automatik
Anzahl Gänge	1

Elektro	Hybrid		Diesel
Elektromotor 156 PS (115 kW)	Plug-in Hybrid 195 e-DCS7	Hybrid 145 e-DCS6	BlueHDi 130 EAT8
	4367		
	2062 / 1859 / 1852		
	1454	1438	
	2675		
	10.95		
	361	314	412
	-	40	52
			412
			53

	-	1598	1199	1499
	-	4	3	4
	-	4	4	4
	-	Direkt	Direkt	Direkt
	115 / 156 von 4070 bis 7500 (Sport Modus)	Verbrenner: 110 / 150 bei 5500 Elektromotor: 92 / 125 bei 2500	Verbrenner: 100 / 136 bei 5500 Elektromotor: 21 / 28 bei 4264	96 / 130 bei 3750
	270 von 500 bis 4060 (Sport Modus)	Verbrenner: 250 bei 1750 Elektromotor: 118 bei 300 – 7320	Verbrenner: 230 bei 1750 Elektromotor: 51 bei 750 – 2499	300 bei 1750
	-	144 / 195	107 / 145	-
	-	EURO 6e.bis	EURO 6e.bis	EURO 6e.bis

	Automatik	Automatik	Automatik	Automatik
	1	7	6	8

Die angegebenen CO<sub>2</sub>-Emissionen sind kombiniert und werden in Gramm pro Kilometer angegeben. Die angegebenen Kraftstoffverbrauchs- und CO<sub>2</sub>-Emissionswerte entsprechen der WLTP-Genehmigung (EU-Verordnung 2017/948). Ab dem 1. September 2018 werden neue Fahrzeuge auf der Grundlage des Worldwide Harmonised Light Vehicle Test Procedure (WLTP), einem neuen und realistischeren Prüfverfahren zur Messung von Kraftstoffverbrauch und CO<sub>2</sub>-Emissionen, typgenehmigt. Dieses WLTP-Verfahren ersetzt vollständig den Neuen Europäischen Fahrzyklus (NEFZ), der bisher das Prüfverfahren war. Da die Testbedingungen realistischer sind, sind der Kraftstoffverbrauch und die nach dem WLTP-Verfahren gemessenen CO<sub>2</sub>-Emissionen in vielen Fällen höher als die nach dem NEFZ-Verfahren. Der Kraftstoffverbrauch und die CO<sub>2</sub>-Emissionswerte können je nach Ausrüstung, Optionen und Reifentyp variieren. Erkundigen Sie sich bei Ihrer Verkaufsstelle nach weiteren Informationen. Weitere Informationen finden Sie auf [www.peugeot.ch](http://www.peugeot.ch).  
 Provisorischer Zielwert nach dem neuen WLTP-Testzyklus: 93,6 g CO<sub>2</sub>/km. Durchschnitt aller erstmals immatrikulierten Personewagen: 111 g CO<sub>2</sub>/km. Energiekategorie gültig für eine Immatrikulation vor dem 31. Dezember des laufenden Jahres.

# TECHNISCHE DATEN 308 LIMOUSINE

## BATTERIE

Technologie

Anzahl Module (BEV) oder Zellen (HEV)

Nutzbare Kapazität (kWh)

Gewicht (kg)

Spannung (V)

Maximale Ladekapazität (kW) (AC/DC)

Zeit an der Ladestation (h) (7.4kW AC/11kW AC/100kW DC)  
BEV von 20% - 80% / Plug-in von 0% - 100% bei 20°C

Ladekabel

Onboard-Ladegerät

Elektro	Hybrid		Diesel
Elektromotor 156 PS (115 kW)	Plug-in Hybrid 195 e-DCS7	Hybrid 145 e-DCS6	BlueHDi 130 EAT8
Lithium-Ion	Lithium-Ion	Lithium-Ion	-
17	8	-	-
58.3	17.2	0.876	-
373	141	12.1	-
400	400	48	-
11/100	7.4	-	-
5h05/3h35/32min	2h05	-	-
Mode 3 dreiphasig 22 kW	Mode 3 dreiphasig	-	-
Dreiphasig 11 kW	Einphasig 7.4 kW	-	-

## GEWICHTE

Leergewicht (kg) (inkl. Fahrer 75kg)

Zulässiges Gesamtgewicht (kg)

Maximale Anhängelast (kg)

Maximales Gesamtzuggewicht (kg)

1749 - 1834	1696 - 1797	1457 - 1630	1453 - 1558
2115	2140	1950	1940
80 (Fahrradträger)	1360	1150	1550
2190	3500	3100	3490

## PERFORMANCE (nur Fahrer)

Max. Geschwindigkeit (km/h)

0-100 km/h (s)

1000m aus dem Stand (s)

80 auf 120km/h in Automatik Modus (s)

170 (Elektr. begrenzt)	225 (Elektr. begrenzt)	210 (Elektr. begrenzt)	207
9.3	7.6	8.8	10.6
30.4	27.5	30.0	31.7
6.1 (Drive Mode)	4.6 (Hybrid Modus)	6.4 (Drive Modus)	7.7 (Drive Modus)

# TECHNISCHE DATEN 308 LIMOUSINE

## VERBRAUCH & EMISSIONEN

Typengenehmigung

Kombinierter Verbrauch (l/100km) (kWh/100km bei E-308)

CO<sub>2</sub>-Emissionen kombiniert (g/km)

CO<sub>2</sub>-Emissionen Treibstoff (g/km)

Energieeffizienz-Kategorie

Benzinäquivalent (l/100km)

Reichweite in km nach WLTP

Elektro	Hybrid		Diesel
Elektromotor 156 PS (115 kW)	Plug-in Hybrid 195 e-DCS7	Hybrid 145 e-DCS6	BlueHDi 130 EAT8
1PL750	1PL747	1PL757	1PL773
16.2	2.6 + 13.8	5.8	5.6
0	60	131	148
18	27	27	24
B	D	E	E
1.78	4.12	-	6.38
409-462	76-87	-	-

## REIFEN

Art der Bereifung (Serie)

215/48 R18	225 45 R17 V	205 55 R16 V / 225 45 R17 V	205 55 R16 V
------------	--------------	-----------------------------	--------------

## BREMSEN & FEDERUNG

Bremsentyp vorne / hinten

Bremsscheiben 304mm / 290 mm	Bremsscheiben 330mm / 290 mm	Bremsscheiben 283mm / 268 mm
------------------------------	------------------------------	------------------------------

Federungstyp vorne / hinten

Pseudo-Mac-Pherson / Hinterachse mit Panhard-Stange	Pseudo-Mac-Pherson / Verbundlenkerachse	
---	---	--

# TECHNISCHE DATEN 308 SW

## MASSE

Länge (mm)	4636
Breite (inkl. Spiegel/Spiegel eingeklappt/exkl. Spiegel) (mm)	2062 / 1859 / 1852
Höhe (mm)	1454 / 1438
Radstand (mm)	2732
Wendekreis (m)	11.13
Kofferraumvolumen (dm <sup>3</sup> ) (inkl. Flex Floor) <sup>1</sup>	505 / 467 / 551 - 598 <sup>1</sup> / 551 - 598 <sup>1</sup>
Tankvolumen (l)	- / 40 / 52 / 53

## MOTOREN

Hubraum (cm <sup>3</sup> )	-	1598	1199	1499
Zylinder	-	4	3	4
Ventile pro Zylinder	-	4	4	4
Einspritzung	-	Direkt	Direkt	Direkt
Maximale Leistung (kW CEE/PS CEE bei U/min)	115 / 156 von 4070 bis 7500 (Sport Modus)	Verbrenner: 110 / 150 bei 5500 Elektromotor: 92 / 125 bei 2500	Verbrenner: 100 / 136 bei 5500 Elektromotor: 21 / 28 bei 4264	96 / 130 bei 3750
Maximales Drehmoment (kW CEE/PS CEE bei U/min)	270 von 500 bis 4060 (Sport Modus)	Verbrenner: 250 bei 1750 Elektromotor: 118 bei 300 – 7320	Verbrenner: 230 bei 1750 Elektromotor: 51 bei 750 – 2499	300 bei 1750
Maximale Leistung kombiniert (kW CEE/PS CEE)	-	144 / 195	107 / 145	-
Abgasnorm	-	EURO 6e.bis	EURO 6e.bis	EURO 6e.bis

## GETRIEBE

Art	Automatik	Automatik	Automatik	Automatik
Anzahl Gänge	1	7	6	8

Die angegebenen CO<sub>2</sub>-Emissionen sind kombiniert und werden in Gramm pro Kilometer angegeben. Die angegebenen Kraftstoffverbrauchs- und CO<sub>2</sub>-Emissionswerte entsprechen der WLTP-Genehmigung (EU-Verordnung 2017/948). Ab dem 1. September 2018 werden neue Fahrzeuge auf der Grundlage des Worldwide Harmonised Light Vehicle Test Procedure (WLTP), einem neuen und realistischeren Prüfverfahren zur Messung von Kraftstoffverbrauch und CO<sub>2</sub>-Emissionen, typgenehmigt. Dieses WLTP-Verfahren ersetzt vollständig den Neuen Europäischen Fahrzyklus (NEFZ), der bisher das Prüfverfahren war. Da die Testbedingungen realistischer sind, sind der Kraftstoffverbrauch und die nach dem WLTP-Verfahren gemessenen CO<sub>2</sub>-Emissionen in vielen Fällen höher als die nach dem NEFZ-Verfahren. Der Kraftstoffverbrauch und die CO<sub>2</sub>-Emissionswerte können je nach Ausrüstung, Optionen und Reifentyp variieren. Erkundigen Sie sich bei Ihrer Verkaufsstelle nach weiteren Informationen. Weitere Informationen finden Sie auf [www.peugeot.ch](http://www.peugeot.ch). Provisorischer Zielwert nach dem neuen WLTP-Testzyklus: 93,6 g CO<sub>2</sub>/km. Durchschnitt aller erstmals immatrikulierten Personenkraftwagen: 111 g CO<sub>2</sub>/km. Energiekategorie gültig für eine Immatrikulation vor dem 31. Dezember des laufenden Jahres.

# TECHNISCHE DATEN 308 SW

## BATTERIE

Technologie

Anzahl Module (BEV) oder Zellen (HEV)

Nutzbare Kapazität (kWh)

Gewicht (kg)

Spannung (V)

Maximale Ladekapazität (kW) (AC/DC)

Zeit an der Ladestation (h) (7.4kW AC/11kW AC/100kW DC)  
BEV von 20% - 80% / Plug-in von 0% - 100% bei 20°C

Ladekabel

Onboard-Ladegerät

Elektro	Hybrid		Diesel
Elektromotor 156 PS (115 kW)	Plug-in Hybrid 195 e-DCS7	Hybrid 145 e-DCS6	BlueHDi 130 EAT8
Lithium-Ion	Lithium-Ion	Lithium-Ion	-
17	8	-	-
58.3	17.2	0.876	-
373	141	12.1	-
400	400	48	-
11/100	7.4	-	-
5h05/3h35/32min	2h05	-	-
Mode 3 dreiphasig 22 kW	Mode 3 dreiphasig	-	-
Dreiphasig 11 kW	Einphasig 7.4 kW	-	-

## GEWICHTE

Leergewicht (kg) (inkl. Fahrer 75kg)

Zulässiges Gesamtgewicht (kg)

Maximale Anhängelast (kg)

Maximales Gesamtzuggewicht (kg)

1783 - 1848	1736 - 1842	1502 - 1699	1484 - 1590
2175	2185	2005	1950
80 (Fahrradträger)	1315	1105	1500
2200	3500	3110	3450

## PERFORMANCE (nur Fahrer)

Max. Geschwindigkeit (km/h)

0-100 km/h (s)

1000m aus dem Stand (s)

80 auf 120km/h in Automatik Modus (s)

170 (Elektr. begrenzt)	225 (Elektr. begrenzt)	210 (Elektr. begrenzt)	207
9.5	7.7	9.0	10.9
30.6	27.7	30.5	31.9
6.5 (Drive Mode)	4.8 (Hybrid Modus)	6.4 (Drive Modus)	7.9 (Drive Modus)

# TECHNISCHE DATEN 308 SW

## VERBRAUCH & EMISSIONEN

Typengenehmigung

Kombinierter Verbrauch (l/100km) (kWh/100km bei E-308)

CO<sub>2</sub>-Emissionen kombiniert (g/km)

CO<sub>2</sub>-Emissionen Treibstoff (g/km)

Energieeffizienz-Kategorie

Benzinäquivalent (l/100km)

Reichweite in km nach WLTP

Elektro	Hybrid		Diesel
Elektromotor 156 PS (115 kW)	Plug-in Hybrid 195 e-DCS7	Hybrid 145 e-DCS6	BlueHDi 130 EAT8
1PL754	1PL748	1PL758	1PL775
16.2	2.6 + 13.8	5.8	5.6
0	60	131	148
18	27	27	24
B	D	E	E
1.78	4.12	-	6.38
409-462	76-87	-	-

## REIFEN

Art der Bereifung (Serie)

215/48 R18	225 45 R17 V	205 55 R16 V / 225 45 R17 V	205 55 R16 V
------------	--------------	-----------------------------	--------------

## BREMSEN & FEDERUNG

Bremsentyp vorne / hinten

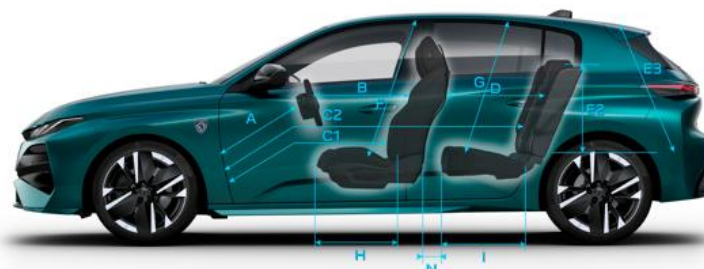
Bremsscheiben 304mm / 290 mm	Bremsscheiben 330mm / 290 mm	Bremsscheiben 283mm / 268 mm
------------------------------	------------------------------	------------------------------

Federungstyp vorne / hinten


Pseudo-Mac-Pherson / Hinterachse mit Panhard-Stange	Pseudo-Mac-Pherson / Verbundlenkerachse	
---	---	--

# ABMESSUNGEN (mm) 308 HYBRID & 308 PLUG-IN HYBRID

## AUSSEN- & INNENABMESSUNGEN



A	718
B	597
C1	886
C2	1743
D	857
E	770
E1	1050
E2	524
E3	689
F	891
G	866
H	510
I	452
J	1428
K	1443
L	1367
M	1411
N	129


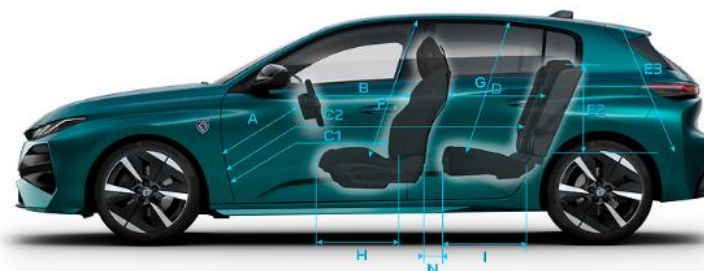


412 L

314 L  
PLUG-IN HYBRID

# ABMESSUNGEN (mm) E-308

## AUSSEN- & INNENABMESSUNGEN




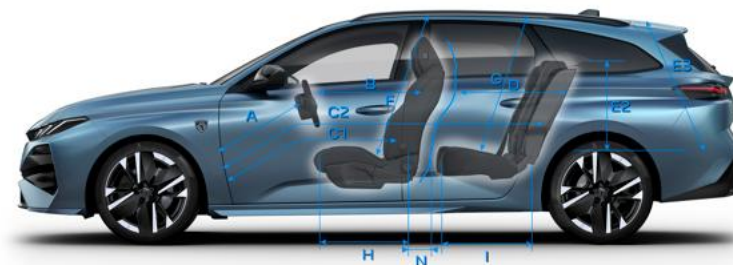
A	718
B	597
C1	886
C2	1743
D	857
E	770
E1	1050
E2	524
E3	689
F	891
G	866
H	510
I	452
J	1428
K	1443
L	1367
M	1411
N	129



361 L

# ABMESSUNGEN (mm) 308 SW HYBRID & 308 SW PLUG-IN HYBRID

## AUSSEN- & INNENABMESSUNGEN



HYBRID & DIESEL :  
551 L <sup>(1)</sup>  
598 L <sup>(2)</sup>

PLUG-IN HYBRID 195 HP :  
467 L

(1) ohne Flex-Floor  
(2) mit Flex-Floor



HYBRID & DIESEL :  
1449 L <sup>(1)(3)</sup> / 1437 L <sup>(1)(4)</sup>  
1487 L <sup>(2)(3)</sup> / 1470 L <sup>(2)(4)</sup>

PLUG-IN HYBRID 195 HP :  
1483 L <sup>(3)</sup> / 1467 L <sup>(4)</sup>

(1) ohne Flex-Floor  
(2) mit Flex-Floor  
(3) ohne Schiebedach  
(4) mit Schiebedach

A	718
B	597
C1	886
C2	1743
D	857
E	1026
E1	1029
E2	493
E3	797
F	891
G	882
H	510
I	450
J	1428
K	1443
L	1367
M	1414
N	260

# ABMESSUNGEN (mm) E-308 SW

## AUSSEN- & INNENABMESSUNGEN

Palette

Preise

Ausstattungen


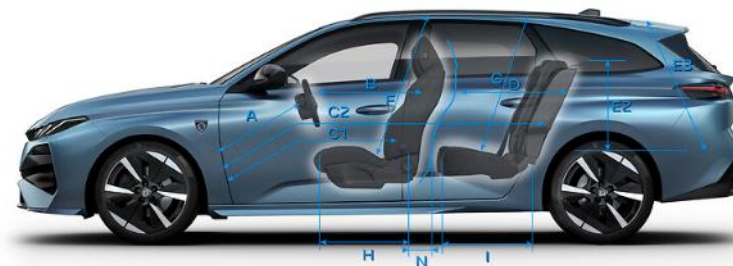
Farbe & Bezüge

Optionen  
Zubehör  
Service

Ausstattungs-  
details

Technische  
Daten

Garantie  
& Service



505 L



1402 L

A	718
B	597
C1	886
C2	1743
D	857
E	1026
E1	1029
E2	493
E3	797
F	891
G	882
H	510
I	450
J	1428
K	1443
L	1367
M	1414
N	260

# PEUGEOT IST FÜR SIE DA

## UM BERUHGIGT FAHREN ZU KÖNNEN



### Garantie

12 Jahre Korrosionsschutzgarantie

#### Auf Diesel, Hybrid & Plug-in Hybrid:

3 Jahre / 100'000 km Garantie auf Teile <sup>(1)(2)</sup>, Arbeit und Lackierung

#### Auf Elektro: CARE Programm (siehe Seite 20)

Garantie auf die Batterie für 8 Jahre / 160'000 Km, für 70% der Ladekapazität<sup>(2)</sup> (für Plug-in Hybrid & Elektro)

### Peugeot Assistenz

Kostenlose Assistenz für:

- 3 Jahre/100'000 km<sup>(2)</sup>

Europaweiter Notdienst und sofort Versorgung  
24 Stunden am Tag, 7 Tage die Woche.

Kostenlose Nummer: 0800 55 50 05

(1) Ohne Verschleisssteile

(2) Je nachdem, welche Bedingung zuerst eintritt.

## UM IHR LEBEN ZU ERLEICHTERN



### Kostenloses Update der Navigation

Neue Aktualisierungen der Navigationskarten werden kostenlos unter [www.peugeot.ch](http://www.peugeot.ch) zur Verfügung gestellt.

[Konfigurieren Sie Ihren Servicevertrag hier!](#)

## UM MIT DER MARKE VERBUNDEN ZU BLEIBEN

## MYPEUGEOT

Finden Sie Ihren persönlichen **MYPEUGEOT** Bereich auf Ihrem Smartphone, um Ihre Verträge einzusehen, Ihren Wartungsplan zu verfolgen und von zahlreichen Vorteilen zu profitieren.



**MYPEUGEOT**  
herunterladen  
durch Scannen dieses QR-Codes





**KONFIGURIEREN**

**ANGEBOT  
ANFORDERN**

**PROBEFAHRT  
VEREINBAREN**