



PEUGEOT 308 / 308 SW

Preise, Ausstattungen
und technische Daten

Januar 2026



PALETTE



STYLE

Zusätzliche Ausstattungen auf E-308

- Einparkhilfe hinten
- Active Safety Brake
- Spurhalteassistent mit Lenkeingriff
- 2-Zonen-Klimaautomatik
- Aussenspiegelkappen in schwarz
- Keyless-Startsystem
- 2 USB-C-Anschlüsse vorn,
- Multifunktionaler Touchscreen mit 10"-HD-Farbbildschirm
- Feststellbremse elektrisch
- 16-Zoll-Leichtmetallfelgen AUCKLAND
- Mirror Screen kabellos (CarPlay™, Android Auto™)
- Peugeot i-Cockpit® mit hochauflösendem 10"-Bildschirm
- Eco-LED-Scheinwerfer
- Adaptiver Geschwindigkeitsregler
- Aussenspiegel elektrisch verstell- und klappbar
- Innenspiegel automatisch abblendend
- Multifunktions-Lederlenkrad
- **Spezielle 18-Zoll-Leichtmetallfelgen SEATTLE**



ALLURE

= Style +
Zusätzliche Ausstattungen auf E-308

- Rückfahrkamera
- Fernlichtassistent
- Seitenscheiben in Reihe 2 und Heckscheibe stärker getönt
- 17-Zoll-Leichtmetallfelgen BANGKOK
- **Sitzheizung vorne**
- **Lenkradheizung**



GT

= Allure +
Ausstattung zusätzlich zu E-308

- 3D Connected Navigationssystem mit i-Toggles®
- Keyless-System Plus (schlüsselloses Zugangs- und Startsystem)
- Kühlergrill mit leuchtendem Peugeot Logo
- Zierleisten in hochglänzendem schwarz an den Seitenfenstern
- Einparkhilfe vorne
- Dekoreinlagen aus Aluminium für Türverkleidungen
- Driver Sport Pack
- LED-Ambientebeleuchtung einstellbar in 8 Farben
- GT Seitenschweller und Frontstossstange
- Zweifarbige 18-Zoll-Leichtmetallfelgen HELSINKI
- Pedalerie und Einstiegsleisten in Aluminium
- LED-Matrix-Scheinwerfer
- Polsterung Kunstleder / Stoff UZILA
- Peugeot Connect SOS & Assistenz
- **Alcantara® / Stoff / Kunstleder „Fraxx Knit“ in Schwarz**

PREISE 308 LIMOUSINE

Empfohlene Preise inkl. 8,1% MwSt.

KONFIGURIEREN					
HYBRID	CO ₂ * (g/km) ⁽¹⁾	Energie Kategorie	STYLE	ALLURE	GT
Hybrid 145 e-DCS6	131	E	CHF 32'800 1PP5A5LJHWBY2PFO 643653	CHF 34'450 1PP5A5PJHWBYA0FO 643662	CHF 37'700 1PP5A5TJHWBYA0FO 643740
DIESEL					
BlueHDI 130 S&S EAT8	148	E	CHF 33'750 1PP5A5LP41BY2PFO 643654		
PLUG-IN HYBRID					
Plug-In Hybrid 195 e-DCS7	60	D	CHF 38'050 1PP5A5MR27BY2PFO 643734	CHF 39'700 1PP5A5QR27BYA0FO 643724	CHF 43'100 1PP5A5UR27BYA0FO 643739
ELEKTRISCH					
Elektromotor 156 PS (115 kW) - Batterie 58 kWh	0	B	CHF 37'200 1PP5A5METFBY2PFO 643719	CHF 38'850 1PP5A5QETFBYA0FO 643723	CHF 42'850 1PP5A5UETFBYA0FO 643731

* WLTP-Daten, die sich in der Homologationsphase befinden. CO2-Emissionen WTLP mixed minimum - maximum auf den Motor. Die CO2-Emissionen des Fahrzeugs hängen von der gewählten Version sowie von den am Fahrzeug vorhandenen Optionen ab.

(1) CO₂-Emissionen im kombinierten WTLP-Zyklus. Die CO₂-Emissionen des Fahrzeugs hängen von der gewählten Version sowie den am Fahrzeug vorhandenen Optionen ab. Die angegebenen CO₂-Emissionen sind kombiniert und werden in Gramm pro Kilometer angegeben. Die angegebenen Kraftstoffverbrauchs- und CO₂-Emissionswerte entsprechen der WLTP-Genehmigung (EU-Verordnung 2017/948). Ab dem 1. September 2018 werden neue Fahrzeuge auf der Grundlage des Worldwide Harmonised Light Vehicle Test Procedure (WLTP), einem neuen und realistischeren Prüfverfahren zur Messung von Kraftstoffverbrauch und CO₂-Emissionen, typgenehmigt. Dieses WLTP-Verfahren ersetzt vollständig den Neuen Europäischen Fahrzyklus (NEFZ), der bisher das Prüfverfahren war. Da die Testbedingungen realistischer sind, sind der Kraftstoffverbrauch und die nach dem WLTP-Verfahren gemessenen CO₂-Emissionen in vielen Fällen höher als die nach dem NEFZ-Verfahren. Der Kraftstoffverbrauch und die CO₂-Emissionswerte können je nach Ausrüstung, Optionen und Reifentyp variieren. Erkundigen Sie sich bei Ihrer Verkaufsstelle nach weiteren Informationen. Weitere Informationen finden Sie auf www.peugeot.ch

Preisempfehlung inkl. MwSt.: Diese Preisempfehlung kann sich ändern. Wir empfehlen Ihnen, sich in Ihrer Verkaufsstelle über die aktuellen Preise und das zum Zeitpunkt des Kaufs verfügbare Angebot zu informieren. Die empfohlenen Verkaufspreise verstehen sich in Schweizer Franken (CHF) und enthalten 8,1% Mehrwertsteuer.

PREISE 308 SW

Empfohlene Preise inkl. 8,1% MwSt.

KONFIGURIEREN					
HYBRID	CO ₂ * (g/km) ⁽¹⁾	Energie Kategorie	STYLE	ALLURE	GT
Hybrid 145 e-DCS6	131	E	CHF 34'100 1PP5C5LJHWBY2PFO 643741	CHF 35'750 1PP5C5PJHWBYA0FO 643727	CHF 39'000 1PP5C5TJHWBYA0FO 643733
DIESEL					
BlueHDI 130 S&S EAT8	148	E	CHF 35'050 1PP5C5LP41BY2PFO 643735		
PLUG-IN HYBRID					
Plug-In Hybrid 195 e-DCS7	60	D	CHF 39'350 1PP5C5MR27BY2PFO 643728	CHF 41'000 1PP5C5QR27BYA0FO 643720	CHF 44'400 1PP5C5UR27BYA0FO 643743
ELEKTRISCH					
Elektromotor 156 PS (115 kW) - Batterie 58 kWh	0	B	CHF 38'500 1PP5C5METFBY2PFO 643725	CHF 40'150 1PP5C5QETFBYA0FO 643732	CHF 44'150 1PP5C5UETFBYA0FO 643742

* WLTP-Daten, die sich in der Homologationsphase befinden. CO2-Emissionen WTLP mixed minimum - maximum auf den Motor. Die CO2-Emissionen des Fahrzeugs hängen von der gewählten Version sowie von den am Fahrzeug vorhandenen Optionen ab.

(1) CO₂-Emissionen im kombinierten WTLP-Zyklus. Die CO₂-Emissionen des Fahrzeugs hängen von der gewählten Version sowie den am Fahrzeug vorhandenen Optionen ab. Die angegebenen CO₂-Emissionen sind kombiniert und werden in Gramm pro Kilometer angegeben. Die angegebenen Kraftstoffverbrauchs- und CO₂-Emissionswerte entsprechen der WLTP-Genehmigung (EU-Verordnung 2017/948). Ab dem 1. September 2018 werden neue Fahrzeuge auf der Grundlage des Worldwide Harmonised Light Vehicle Test Procedure (WLTP), einem neuen und realistischeren Prüfverfahren zur Messung von Kraftstoffverbrauch und CO₂-Emissionen, typgenehmigt. Dieses WLTP-Verfahren ersetzt vollständig den Neuen Europäischen Fahrzyklus (NEFZ), der bisher das Prüfverfahren war. Da die Testbedingungen realistischer sind, sind der Kraftstoffverbrauch und die nach dem WLTP-Verfahren gemessenen CO₂-Emissionen in vielen Fällen höher als die nach dem NEFZ-Verfahren. Der Kraftstoffverbrauch und die CO₂-Emissionswerte können je nach Ausrüstung, Optionen und Reifentyp variieren. Erkundigen Sie sich bei Ihrer Verkaufsstelle nach weiteren Informationen. Weitere Informationen finden Sie auf www.peugeot.ch

Preisempfehlung inkl. MwSt.: Diese Preisempfehlung kann sich ändern. Wir empfehlen Ihnen, sich in Ihrer Verkaufsstelle über die aktuellen Preise und das zum Zeitpunkt des Kaufs verfügbare Angebot zu informieren. Die empfohlenen Verkaufspreise verstehen sich in Schweizer Franken (CHF) und enthalten 8,1% Mehrwertsteuer.

AUSSTATTUNGSNIVEAU

STYLE

SICHERHEIT

- 6 Airbags: Fahrer- und Beifahrerairbag, Beifahrerairbag deaktivierbar, Seitenairbags vorn, Vorhangairbags vorn und hinten
- ABS (Antiblockiersystem) und EBV (Elektronischer Bremskraftverteiler)
- ESP (Elektronisches Stabilitätsprogramm) mit ASR (Antriebsschlupfregelung)
- Rücksitze: Dreipunkt-Sicherheitsgurte, Gurtkraftbegrenzer auf den seitlichen Plätzen
- Vordersitze: Dreipunkt-Sicherheitsgurte höhenverstellbar, mit Gurtblockierern, Gurtstraffer pyrotechnisch und Gurtkraftbegrenzer elektronisch gesteuert
- Reifendruckkontrollsystem
- ISOFIX-Kindersitzhalterungen auf den äusseren Sitzen (Top Tether)
- Feststellbremse elektrisch
- Adaptiver Geschwindigkeitsregler mit Stop&Go-Funktion: Hält die Fahrzeuggeschwindigkeit auf der vom Fahrer eingestellten Referenzgeschwindigkeit und passt die Fahrzeuggeschwindigkeit automatisch an, um einen sicheren Abstand zum vorausfahrenden Fahrzeug einzuhalten, je nach der vom Fahrer gewählten Einstellung. Behält die Geschwindigkeit bei und passt sie bis zum Stillstand an. Das Fahrzeug startet automatisch neu, wenn der Stopp weniger als 3 Sekunden dauert.
- PEUGEOT FULL-LED-Scheinwerfer + LED-Tagfahrlicht

FAHRERASSISTENZSYSTEME UND MANÖVRIERHILFEN

- Paket Safety Plus: Active Safety Brake (Kamera & Sensor gesteuert)
- Spurhalteassistent mit Lenkeingriff
- Müdigkeitswarner
- Erweiterte Verkehrszeichenerkennung
- Adaptiver Geschwindigkeitsregler/-begrenzer
- Visuelle und akustische Einparkhilfe hinten

AUSSENDEKOR

- Blende zwischen den Heckleuchten in hochglänzendem schwarz (nur Limousine)
- Aussenspiegelkappen in glänzendem schwarz

FELGEN & REIFEN

- 16-Zoll-Leichtmetallfelgen „AUCKLAND“
- 17-Zoll-Leichtmetallfelgen „BANGKOK“ (Plug-In)
- 18-Zoll-Leichtmetallfelgen „SEATTLE“ (E-308)



AUSSTATTUNGSNIVEAU

STYLE

INNENDEKOR

- Dekoreinlagen Traxx aus genarbtem Kunststoff für Türverkleidungen und Armaturenbrett
- Dachhimmel hell

KOMFORT

- Mittelarmlehne vorn
- 2-Zonen-Klimaautomatik
- Lichtsensor und automatischer Frontwischer
- Umklappbare Rücksitzbank 1/3 - 2/3 (bei Limousine)
- Rücksitzbank umklappbar 40 - 20 - 40 vom Kofferraum aus entriegelbar (bei SW)
- Keyless-System (schlüsselloses Startsystem)
- 2 x 3-Tasten-Fernbedienung
- Elektrische Servolenkung
- Lenkrad in Höhe und Tiefe verstellbar
- Fahrmodusschalter mit Fahr-Modi zur Auswahl: Eco / Normal / Sport
- Fensterheber vorn und hinten elektrisch, mit Komfortschaltung und Einklemmschutz
- Akustik Windschutzscheibe
- Vier Haltegriffe
- Aussenspiegel elektrisch verstell-, beheiz- und klappbar, mit integrierten LED-Blinkern
- Innenspiegel automatisch abblendend
- Dunkel getönte hintere Seitenscheiben und beheizbare Heckscheibe mit Zeitschaltung (auf SW)
- Multifunktions-Lederlenkrad
- Peugeot i-Cockpit® mit hochauflösendem 10"-Bildschirm



AUSTATTUNGSNIVEAU

STYLE

BEZÜGE & SITZE

- Stoff „Renzo“ in Schwarz
- Fahrer- und Beifahrersitz höhenverstellbar

MULTIMEDIA


- Multifunktionaler Touchscreen mit 10"-Farbbildschirm
- Kabellose Mirror Screen Funktion (Apple Carplay™ / Android Auto™)
- Audioanlage: Bi-Tuner, 6 Lautsprecher, digitaler Radioempfang DAB+, Bluetooth®, zwei USB-Anschlüsse Typ C vorn (Daten & Aufladung)
- Steckdose 12 V vorne

BESONDERHEITEN E-308

- Dreiphasiger On-Board-Charger 11 kW
- Mode 3 dreiphasiges Ladekabel 22 kW
- Batteriekapazität 58.3 kWh
- 18-Zoll-Leichtmetallräder SEATTLE
- E-308 elektrisches Monogramm auf der Kofferraumklappe
- Fernüberwachung des Ladezustands der Batterie (MyPeugeot App)
- Vorheizen/Klimatisieren des Fahrzeugs aus der Ferne (MyPeugeot App)
- Fahrmodusschalter mit Fahr-Modi zur Auswahl: Eco / Normal / Sport
- V2L: Vehicle-To-Load (Adapter verfügbar im Zubehör)
- Wärmepumpe

BESONDERHEITEN 308 PLUG-IN HYBRID

- On-Board-Charger 7,4 kW
- Mode-3-Ladekabel für Wallbox (Type T2/T2)
- Batterie Kapazität 17,2 kWh / Batterieleistung 100 kW
- 17-Zoll-Leichtmetallräder BANGKOK
- Fernüberwachung des Ladezustands der Batterie (MyPeugeot App)
- Vorheizen/Klimatisieren des Fahrzeugs aus der Ferne (MyPeugeot App)
- Fahrmodusschalter mit Fahr-Modi zur Auswahl: Electric / Hybrid / Sport



AUSTATTUNGSNIVEAU

ALLURE

= Style +

SICHERHEIT

- Fernlichtassistent
- LED-Tagfahrlicht im neuen Peugeot-Design

FAHRERASSISTENZSYSTEME UND MANÖVRIERHILFEN

- Rückfahrkamera

AUSSENDEKOR

- Heckschürze Schwarz glänzend

FELGEN & REIFEN

- Zweifarbige 17-Zoll-Leichtmetallfelgen „BANGKOK“
- 18-Zoll-Leichtmetallfelgen „SEATTLE“ (E-308)

INNENDEKOR

- Dekoreinlagen aus Stoff „Texa“ für Türverkleidungen und Armaturenbrett

BEZÜGE & SITZE

- Stoff / Kunstleder „Tremezzo“ in Schwarz

KOMFORT

- Seitenscheiben in Reihe 2 und Heckscheibe stärker getönt
- Belüftungsdüsen im Fond
- 2 USB-C Anschlüsse im Fond
- Skiklappe (Reihe 2) (auf Limousine)
- Sitzheizung vorne (E-308)
- Beheizbares Lenkrad (E-308)



AUSTATTUNGSNIVEAU

GT

= Allure +

SICHERHEIT

- Peugeot Connect SOS & Assistenz
- LED-Matrix-Scheinwerfer

FAHRERASSISTENZSYSTEME UND MANÖVRIERHILFEN

- Einparkhilfe vorn

AUSSENDEKOR

- Kühlergrill in Wagenfarbe mit beleuchtetem Logo
- GT-Seitenschweller und –Frontstossstange
- PEUGEOT-Logo auf den Kotflügeln
- Dachreling Alu / Schwarz Onyx (auf SW)

FELGEN & REIFEN

- Zweifarbigte 18-Zoll-Leichtmetallfelgen „HELSINKI“
- **Zweifarbigte 18-Zoll-Leichtmetallfelgen „SEATTLE“ (E-308)**



AUSSTATTUNGSNIVEAU

GT

= Allure +

INNENDEKOR

- Dekoreinlagen aus Alcantara für Türverkleidungen
- Armaturenbrett mit Aluminium Dekor und Ziernähten in Grün
- Dachhimmel in Mistral Schwarz
- GT Teppichfussmatten vorne/hinten **(nicht für E-308 verfügbar)**
- Pedale und Fusstütze aus Aluminium

BEZÜGE & SITZE


- Stoff / Kunstleder „UZILA“ (308)
- Alcantara® / Stoff / Kunstleder „Fraxx Knit“ in Schwarz, mit Ziernähten in Grün **(E-308)**

MULTIMEDIA & NAVIGATION

- Navigationssystem mit PEUGEOT i-Toggles: konfigurierbare virtuelle Tasten
- Sprachsteuerung „OK PEUGEOT“ für Navigation, Telefon, Klimaanlage und Media

KOMFORT

- Keyless-System Plus (schlüsselloses Zugangs-und Startsystem)
- Driver Sport Pack: Verstärktes und sportlicheres Motorgeräusch (abschaltbar) **(nicht für E-308 verfügbar)**
- Lenkrad aus vollnarbigem Leder
- Innenspiegel automatisch abblendend
- Aussenspiegel mit LED-Zugangsbeleuchtung
- Smart Multidrive: Personalisierung des Kombiinstrumentes und LED-Innenraumbeleuchtung in Verbindung mit den Fahrweisen
- Lamierte Frontscheiben



FELGEN



16" Alufelge **AUCKLAND**
Serienmässig bei **Style**



17" Alufelge **BANGKOK**
Serienmässig auf **Allure** und **Style Plug-in**



18" Alufelge **HELSINKI**
Serienmässig bei **GT**



18" Alufelge **SEATTLE**
Serienmässig für **E-308**

LACKIERUNGEN 308 LIMOUSINE

METALLIC-LACKIERUNGEN



Blau Lagoa⁽¹⁾
KHM0



Schwarz Perla Nera⁽²⁾
9VM0



Grau Artense⁽²⁾
F4M0



Weiss Okénite⁽²⁾
SUM0



Grau Selenium^(2,3)
LDM0



Rot Elixir^(2,3)
VHM5

SONDER-LACKIERUNG

(1) kostenlose Farbe
(2) Bezahlfarbe
(3) nicht für Style verfügbar 12

LACKIERUNGEN 308 SW

METALLIC-LACKIERUNGEN



Blau Ingaro⁽¹⁾
7KM0



Schwarz Perla Nera⁽²⁾
9VM0



Grau Artense⁽²⁾
F4M0



Weiss Okénite⁽²⁾
SUM0



Grau Selenium^(2,3)
LDM0



Rot Elixir^(2,3)
VHM5

SONDER-LACKIERUNG

(1) kostenlose Farbe
(2) Bezahlfarbe
(3) nicht für Style verfügbar 13

POLSTER



STOFF RENZO (G9FX)

Serienmässig bei **Style**



STOFF / KUNSTLEDER TREMEZZO (Z7FX)

Serienmässig bei **Allure**

POLSTER



STOFF / KUNSTLEDER UZILA (Z1FX)

Serienmässig bei **GT**



KUNSTLEDER / ALCANTARA®
FRAXX KNIT (DBFX)

Serienmässig bei **E-308 GT**
Optional bei **GT**

● : SERIENMÄSSIG
○ : OPTION
- : NICHT ERHÄLTICH

Paket Drive Assist & Vision 360:

- ### Paket Drive Assist & Vision 360 Plus:

- Visiopark 360°
- Alarmanlage: Rundum-, Innenraum-, Abschleppschutz und Safesicherung
- Toterwinkelassistent mit grosser Reichweite (Lane Change Assist)
- Ausparkassistent (Rear Cross Traffic Alert)
- Aussenspiegel mit Annäherungsbeleuchtung
- Spurpositionierungsassistent (teilautonomes Fahren)
- Clean Cabin mit Partikelsensor im Innenraum
- 3D Kombi Instrument

Für 308 Limousine

Für 308 SW inklusive
motorisierter
Kofferraumheckklappe

J6GT

CHF 1'600

STYLE

ALLURE

GT

1

○

—

C

J60B

CHF 1'400

160A

CHF 1'600

MULTIMEDIA & NAVIGATION

Peugeot Connect Navigation

ZJ53

CHF 1'100

Q

Kabellose Smartphone-Aufladung

Nur für E-308 SW verfügbar

E301

CHF 200

—

$$-/-/\bigcirc^*$$

Paket Access & Navigation:

- Kabellose Smartphone-Aufladung
- Keyless Access & Start
- PEUGEOT Connect Navigationssystem mit i-Toggles
- Sprachsteuerung „OK PEUGEOT“ für Navigation, Telefon, Klimaanlage und Media

J6C5

CHF 1'200

O

OPTIONEN

Empfohlene Preise inkl. MwSt.

*: Verbrennungsmotor und Hybrid / Plug-in Hybridversion / Elektroversion

				● : SERIENMÄSSIG ○ : OPTION - : NICHT ERHÄLTlich	STYLE	ALLURE	GT			
BEZÜGE UND SITZE										
Paket Alcantara® <ul style="list-style-type: none">Ergonomischer Komfortsitz auf der Fahrerseite mit AGR-Gütesiegel⁽¹⁾, Fahrersitz elektrisch verstellbar, mit Memory-Funktion, Lendenwirbelstütze elektrisch und Oberschenkelauflage ausziehbar). Beifahrersitz höhenverstellbar, Lendenwirbelstütze elektrisch.Sitzheizung vorneMassage-Funktion auf Fahrer- und BeifahrerseiteLenkradheizung					Inkl. Gepäcknetz bei 308 SW	DBFX	CHF 1'400	-	-	○/○/-*
KOMFORT										
Paket Sensation: <ul style="list-style-type: none">Kabellose Smartphone-AufladungPanorama-Ausstell-/Schiebedach mit manueller Jalousie					Inkl. FOCAL® HiFi-Soundsystem mit 10 Lautsprechern	J6C4	CHF 2'800	-	-	○/○/-*
					Für E-308 Limousine	J6NQ	CHF 1'600	-	-	-/-/○*
Paket Komfort 308 SW: <ul style="list-style-type: none">Hohes GepäcksicherungsnetzErgonomischer Komfortsitz auf der Fahrerseite mit AGR-Gütesiegel⁽¹⁾: höhenverstellbar, Oberschenkelauflage ausziehbar, Neigungsverstellung der Sitzfläche elektrisch und Lendenwirbelstütze elektrisch, Beifahrersitz höhenverstellbar, Lendenwirbelstütze elektrischSitzheizung vorneLenkradheizung					Inkl. doppeltem Kofferraumboden bei 308 SW mit Verbrennungs- und Hybridmotor	J6H7	CHF 1'500	-	○/-/-*	-
						J6C8	CHF 1'500	-	-/○/-*	-
Paket Komfort 308 Limousine: <ul style="list-style-type: none">Ergonomischer Komfortsitz auf der Fahrerseite mit AGR-Gütesiegel⁽¹⁾: höhenverstellbar, Oberschenkelauflage ausziehbar, Neigungsverstellung der Sitzfläche elektrisch und Lendenwirbelstütze elektrisch. Beifahrersitz höhenverstellbar, Lendenwirbelstütze elektrisch.Sitzheizung vorneLenkradheizung					Für 308 Limousine	J6GU	CHF 1'000	-	○/○/-*	-

(1) Aktion Gesunder Rücken

OPTIONEN

Empfohlene Preise inkl. MwSt.

*: Verbrennungsmotor und Hybrid / Plug-in Hybridversion / Elektroversion

				● : SERIENMÄSSIG ○ : OPTION - : NICHT ERHÄLTlich	STYLE	ALLURE	GT
SICHERHEIT							
Anhängerkupplung (ohne Werkzeug abnehmbar)	Für E-308 ist nur ein Fahrradträger erlaubt	AQ05	CHF 800		○/-/○*	○/-/○*	○/-/○*
Reifen All Seasons 3PMSF 18'' 215/45 R18 inkl. Reifenreparaturset	Nicht kompatibel mit Notrad-Vorrüstung	MI46	CHF 180		-	-/-/○*	-/-/○*
Hohes Gepäcksicherungsnetz	Nur für 308 SW verfügbar	NM02	CHF 150		-/-/○*	-/-/○*	-/-/●*
AUSSENDESIGN							
Metallic-Lackierung	Blau Lagoa (Limousine) Blau Ingaro (SW)	KHM0 7KM0			●	●	●
Metallic-Lackierung: Grau Artense / Grau Selenium / Schwarz Perla Nera / Weiss Okénite	Grau Selenium nicht für Style verfügbar	--M0	CHF 900		○	○	○
Sonderlackierung: Rot Elixir		VHM5	CHF 1'100		-	○	○
FELGEN & REIFEN							
Reifenreparaturset		LV02	CHF 40		○	○	○
Notrad-Vorrüstung (Das Notrad muss über Zubehör dazu bestellt werden)	Nicht i. V. m. FOCAL-Soundsystem® & Reifenreparaturset	ZH--	CHF 30		○/-/-* ZH0B Limousine + SW	○/-/-* ZH03 Limousine	○/-/-* ZH07 Limousine
Anti-Diebstahl-Radmuttern		QF01	CHF 60		○	○	○

ZUBEHÖR UND SERVICEVERTRÄGE

Empfohlene Preise inkl. MwSt

Limousine

9856108380	eProWallbox Modulare Ladestation (1 oder 3 Phasen, max. 32 A, max. 22 kW)	CHF	949.00
9867705080	eProWallbox MOVE Modulare Ladestation (1 oder 3 Phasen, max. 32 A, max. 22 kW)	CHF	750.00
9846031480	Universal Charger Premium Kit	CHF	1748.00
9844681180	Ladekabel 7,4 kW	CHF	293.00
9844681380	Ladekabel 22 kW	CHF	387.00
9850028680	Ladekabel für Haushaltssteckdose	CHF	563.00
1680490180	Bodenteppiche vorne und hinten 308 ICE+PHEV	CHF	51.00
1689778180	Bodenteppiche vorne und hinten 308 MHEV	CHF	37.00
1690513280	Bodenteppiche vorne und hinten 308 BEV	CHF	103.00
1680464080	Kofferraumwanne 308	CHF	89.00
1679622780	Kofferraummatte Velours 308 PHEV+BEV	CHF	82.00
9807543880	Reserverad 16 Zoll nicht für PHEV	CHF	178.00
1649683780	Dachträger	CHF	334.00
9858801180	Fahrradträger Thule Coach 298 für 1 Fahrrad auf Dachträger	CHF	206.00
1629425880	Fahrradträger Thule Coach 274 für 2 Fahrräder auf Anhängervorrichtung für ICE	CHF	732.00
9854740580	Dachbox Voyager 340 L	CHF	382.00
9854740680	Dachbox Polaire Voyager 430 Liter	CHF	452.00
9849300680	Tasche zum Aufbewahren des Ladekabels (6 m) für Hybrid- oder Elektrofahrzeuge	CHF	56.00
YP00052080	Aluminium-Dachträger, für Fahrzeuge ohne Dachreling	CHF	345.00
13474370	Dachträger aus Aluminium mit Dachreling	CHF	272.00
9858802280	Thule Ski- und Snowboardträger «SnowPack 7324», für 4 Paar Ski	CHF	206.00
9858802680	Thule Ski- und Snowboardträger «SnowPack 7326», für 6 Paar Ski	CHF	271.00
9858801880	Thule Fahrradträger «FreeRide 532»	CHF	121.00
1669672280	Anhängerkupplungsvorrichtung, mit abnehmbarem Kugelkopf	CHF	803.00
1669672480	Anhängerkupplungsvorrichtung, mit abnehmbarem Kugelkopf 308 PHEV	CHF	998.00
1688060880	Elektrische Ausrüstung für Anhängerkupplungsvorrichtung, 13-Pol-Steckdose	CHF	200.00
1681894080	Laderaummatte	CHF	176.00
1681894280	Laderaumschale	CHF	106.00
95599851	Laderaumtrenngitter	CHF	234.00
1623815380	Einbau-Kit Edelstahl-Pedale, Automatikgetriebe	CHF	144.00
1623815280	Einbau-Kit Edelstahl-Pedale, Schaltgetriebe	CHF	143.00
1623908480	Sicherheitspaket (Verbandskasten + Warndreieck + 2 Sicherheitswesten + ein Paar Handschuhe + Leuchstab + Windschutzscheibenzertrümmerer / Gurtschneider + Signallampe) - Mit Peugeot-Logo	CHF	75.00
1680573380	Kofferraum-Organizer aus beschichtetem Stoff in schwarzer Farbe	CHF	58.00
1617925480	Sicherheitsweste ERWACHSENE – EINHEITSGRÖSSE	CHF	6.00
1612619680	Sicherheitsweste KINDER 3-6 JAHRE (42 CM)	CHF	6.00
1612619780	Sicherheitsweste KINDER 7-12 JAHRE (52 CM)	CHF	6.00
1637770180	Gurtschneider und Scheibenzertrümmerer	CHF	25.00
1675951080	Feuerlöscher 1 kg - Pulverfeuerlöscher mit Gurt	CHF	38.00
1614448780	Tragbare Licht- und Signallampe	CHF	30.00
1617925380	Warndreieck	CHF	10.00
1611561780	Safety Kit (Erste-Hilfe-Kid + Warndreieck + 2 Sicherheitswesten + ein Paar Handschuhe + Leuchstab) mit Peugeot-Logo	CHF	53.00
1617925580	Set mit Sicherheitsweste und Warndreieck	CHF	13.00
1631686980	Verbandskasten mit Peugeot-Logo	CHF	20.00
9851091880	Reifenreparaturset	CHF	67.00

SW

9856108380	eProWallbox Modulare Ladestation (1 oder 3 Phasen, max. 32 A, max. 22 kW)	CHF	949.00
9867705080	eProWallbox MOVE Modulare Ladestation (1 oder 3 Phasen, max. 32 A, max. 22 kW)	CHF	750.00
9846031480	Universal Charger Premium Kit	CHF	1748.00
9844681180	Ladekabel 7,4 kW	CHF	293.00
9844681380	Ladekabel 22 kW	CHF	387.00
9850028680	Ladekabel für Haushaltssteckdose	CHF	563.00
1680490480	Bodenteppiche vorne und hinten 308 SW ICE+PHEV	CHF	51.00
1689779180	Bodenteppiche vorne und hinten 308 SW MHEV	CHF	38.00
1690567180	Bodenteppiche vorne und hinten 308 SW BEV	CHF	40.00
1680464280	Kofferraumwanne 308 SW	CHF	77.00
9858801180	Fahrradträger Thule Coach 298 für 1 Fahrrad auf Dachträger	CHF	206.00
1629425880	Fahrradträger Thule Coach 274 für 2 Fahrräder auf Anhängervorrichtung für ICE	CHF	732.00
9854740580	Dachbox Voyager 340 L	CHF	382.00
9854740680	Dachbox Polaire Voyager 430 Liter	CHF	452.00
9849300680	Tasche zum Aufbewahren des Ladekabels (6 m) für Hybrid- oder Elektrofahrzeuge	CHF	56.00
YP00052080	Aluminium-Dachträger, für Fahrzeuge ohne Dachreling	CHF	345.00
13474370	Dachträger aus Aluminium mit Dachreling	CHF	272.00
9858802280	Thule Ski- und Snowboardträger «SnowPack 7324», für 4 Paar Ski	CHF	206.00
9858802680	Thule Ski- und Snowboardträger «SnowPack 7326», für 6 Paar Ski	CHF	271.00
9858801880	Thule Fahrradträger «FreeRide 532»	CHF	121.00
1669672780	Anhängerkupplungsvorrichtung, mit abnehmbarem Kugelkopf 308 SW ICE	CHF	776.00
1669673180	Anhängerkupplungsvorrichtung, mit abnehmbarem Kugelkopf 308 SW PHEV	CHF	1016.00
1688060880	Elektrische Ausrüstung für Anhängerkupplungsvorrichtung, 13-Pol-Steckdose	CHF	200.00
1681894080	Laderaummatte	CHF	176.00
1681894280	Laderaumschale	CHF	106.00
95599851	Laderaumtrenngitter	CHF	234.00
1623815380	Einbau-Kit Edelstahl-Pedale, Automatikgetriebe	CHF	144.00
1623815280	Einbau-Kit Edelstahl-Pedale, Schaltgetriebe	CHF	143.00
1623908480	Sicherheitspaket (Verbandskasten + Warndreieck + 2 Sicherheitswesten + ein Paar Handschuhe + Leuchstab + Windschutzscheibenzertrümmerer / Gurtschneider + Signallampe) - Mit Peugeot-Logo	CHF	75.00
1680573380	Kofferraum-Organizer aus beschichtetem Stoff in schwarzer Farbe	CHF	58.00
1617925480	Sicherheitsweste ERWACHSENE – EINHEITSGRÖSSE	CHF	6.00
1612619680	Sicherheitsweste KINDER 3-6 JAHRE (42 CM)	CHF	6.00
1612619780	Sicherheitsweste KINDER 7-12 JAHRE (52 CM)	CHF	6.00
1637770180	Gurtschneider und Scheibenzertrümmerer	CHF	25.00
1675951080	Feuerlöscher 1 kg - Pulverfeuerlöscher mit Gurt	CHF	38.00
1614448780	Tragbare Licht- und Signallampe	CHF	30.00
1617925380	Warndreieck	CHF	10.00
1611561780	Safety Kit (Erste-Hilfe-Kid + Warndreieck + 2 Sicherheitswesten + ein Paar Handschuhe + Leuchstab) mit Peugeot-Logo	CHF	53.00
1617925580	Set mit Sicherheitsweste und Warndreieck	CHF	13.00
1631686980	Verbandskasten mit Peugeot-Logo	CHF	20.00
9851091880	Reifenreparaturset	CHF	67.00

Für weiteres Zubehör wenden Sie sich bitte an Ihren Peugeot Partner oder besuchen Sie uns auf <https://accessories.peugeot.com/de-CH/peugeot>

* Bitte prüfen Sie die korrekte Variante bei Ihrem Peugeot Partner

ZUBEHÖR UND SERVICEVERTRÄGE

Empfohlene Preise inkl. MwSt

[Konfigurieren Sie Ihren Servicevertrag hier!](#)

SERVICEVERTRÄGE	BENZIN DIESEL	PLUG-IN HYBRID
Garantie Plus (Verlängerung Werksgarantie)		
4 Jahre / 100000 km	CHF 565	CHF 956
5 Jahre / 100000 km	CHF 996	CHF 1686
Service Plus (Verlängerung Werksgarantie & Servicearbeiten)		
3 Jahre / 100000 km	CHF 2271	CHF 2884
4 Jahre / 100000 km	CHF 3003	CHF 4172
Swiss Pack Plus (Verlängerung Werksgarantie & Servicearbeiten & Verschleissteile)		
3 Jahre / 100000 km	CHF 3567	CHF 4226
4 Jahre / 100000 km	CHF 4686	CHF 5941

CARE-Programm für BEV-Fahrzeuge

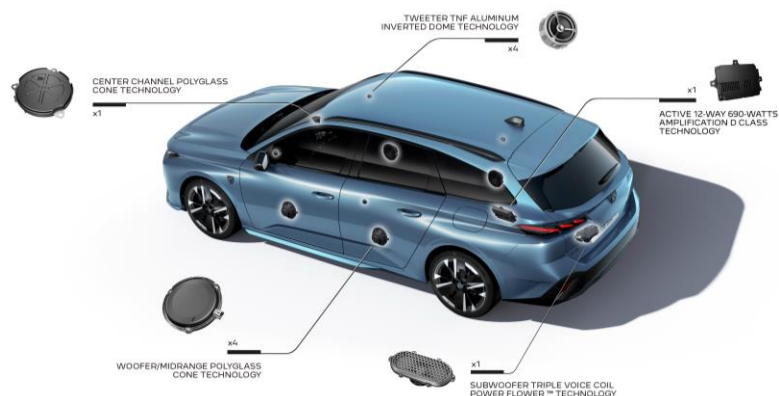
Die PEUGEOT CARE Garantie erweitert die Herstellergarantie (3 Jahre/100'000 km) kostenlos bei lückenloser Durchführung der Wartungen gemäss Wartungsplan bis zu 8 Jahren oder 160'000 km, je nachdem, was zuerst eintritt. Gültig für alle ab dem 16.09.2025 in der Schweiz neu verkauften vollelektrischen PEUGEOT Personen- und Nutzfahrzeuge (BEV) mit Wartungsnachweis gemäss den Vorgaben des offiziellen PEUGEOT Händlernetzes. Die vollständigen Bedingungen finden Sie in den PEUGEOT CARE Garantie AGB auf www.peugeot.ch.

AUSSTATTUNGSDETAILS




DIGITALES 3D-KOMBIINSTRUMENT

Das digitale 3D-Kombiinstrument ist vollständig konfigurierbar und anpassbar und projiziert Informationen auf zwei Ebenen der Sicht. Je nach Wichtigkeit der Information kann diese dynamisch näher oder weiter vom Auge des Fahrers entfernt angezeigt werden. Dies verbessert die Reaktionszeit des Fahrers um etwa eine halbe Sekunde.



FOCAL® HIFI-SOUNDSYSTEM

Das FOCAL® Premium Hi-Fi System verfügt über 10 Lautsprecher der neuen Generation, einen neuen Subwoofer und einen verbesserten Verstärker. Der 12-Kanal-Verstärker liefert eine Leistung von 690 W.



PERSONALISIERBARE VIRTUELLE I-TOGGLES

Der zentrale 10"-Bildschirm kann um einen zweiten Touchscreen ergänzt werden, um eigene Verknüpfungen zu erstellen. Sie können z. B. Tasten für den direkten Zugriff auf die Klimaanlage, die Kontakte, das Radio, die Anwendung usw. individuell gestalten.



CLEAN CABIN

Das Clean Cabin System (optional bei GT) ist ein komplettes Zuluftmanagementsystem, das entsprechend der Verschmutzung ausserhalb und innerhalb des Fahrzeugs agiert.

Der Fahrer hat Zugriff auf ein zentrales Display, das den von einem Partikelsensor berechneten Raumluftqualitätsindex anzeigt.

AUSSTATTUNGSDETAILS



PEUGEOT MATRIX LED TECHNOLOGY

Das System, das im Ausstattungsniveau GT serienmässig ist, passt die Beleuchtung automatisch an die Verkehrsverhältnisse an und sorgt für eine optimale Ausleuchtung, ohne andere Verkehrsteilnehmer (z. B. Gegenverkehr oder vorausfahrende Fahrzeuge) zu blenden.

Das System arbeitet bei Nacht, ausserhalb eines beleuchteten Bereichs (<5 Lux), wenn die Fahrzeuggeschwindigkeit über 40 km/h liegt.

Das System verfügt über fünf spezifische Lichtmodi für jede Fahrsituation.



V2L – Vehicle-To-Load

V2L bietet die Möglichkeit externe Geräte mit 230V über eine Haushaltssteckdose zu laden. Zm Beispiel E-Bikes oder Batteriebetriebene Werkzeuge.



DRIVE ASSIST PLUS

Dieses System kombiniert den adaptiven Geschwindigkeitsregler (ACC Stop & Go beim Automatikgetriebe) und den Spurhalteassistenten (LPA), um das Fahren im teilautonomen Modus unter bestimmten Bedingungen zu steuern. Das Fahrzeug steuert Lenkung und Geschwindigkeit.

Der Fahrer wählt im ACC eine Referenzgeschwindigkeit (ab 0 km/h) und aktiviert LPA. Das System erfasst die Position des Fahrzeugs auf der Straße (Mitte, links oder rechts). Um aktiv zu bleiben, muss der Fahrer die Hände am Lenkrad lassen, ohne es lenken zu müssen. Der Fahrer kann jederzeit die Kontrolle zurückgewinnen, indem er auf das Lenkrad eingreift (um LPA aufzuheben) oder bremst (um ACC Stop & Go abubrechen).

AUSSTATTUNGSDetails



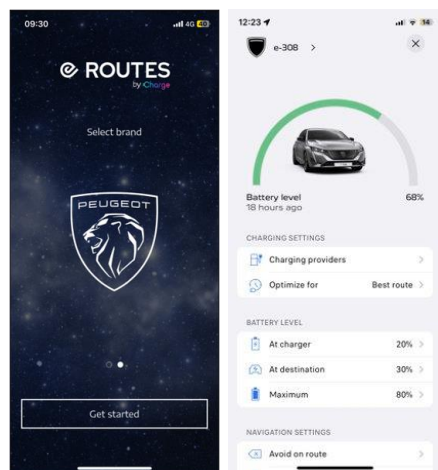
ChatGPT*

PEUGEOT, das sich mehr denn je der Innovation für seine Kunden verschrieben hat, führt die generative künstliche Intelligenz ChatGPT in seinen Modellen ein. Die generative künstliche Intelligenz ChatGPT, kurz für 'Chat Generative Pre-trained Transformer', ist eine von OpenAI entwickelte Spitzentechnologie. Diese Technologie hat sich aus einer großen Datenbank (bis 2021) gespeist, um ihren Nutzern präzise und prägnante Antworten zu liefern. Die Interaktion mit ChatGPT, die in den Bildschirm des PEUGEOT i-Cockpit® integriert ist, erfolgt auf einfache und natürliche Weise über den bordeigenen Sprachassistenten. Es genügt, "OK PEUGEOT" zu sagen, zu sagen, eine Frage zu stellen und ChatGPT tritt in Aktion.



Map update Over The Air (MOTA)

Es war noch nie so einfach, über aktuelle Karten zu verfügen, da diese Funktion Ihre Karten über die Konnektivität automatisch aktualisiert. Viele Informationen über Ihre Fahrt ändern sich ständig, z. B. Strassen, Autobahnabschnitte, Kreisverkehre, Strassennamen, Einbahnstrassen..... MOTA sorgt dafür, dass Sie immer den optimalen Weg zu Ihrem Ziel finden. Das Navigationssystem erkennt das Gebiet, in dem Sie normalerweise fahren, und hält die lokale Karte automatisch auf dem neuesten Stand, ohne dass Sie etwas dafür tun müssen. Wenn Sie in anderen Gebieten als dem üblichen fahren, aktualisiert das Radio auch automatisch die Transit- und Zielgebiete. Die Karten werden einmal im Monat aktualisiert.

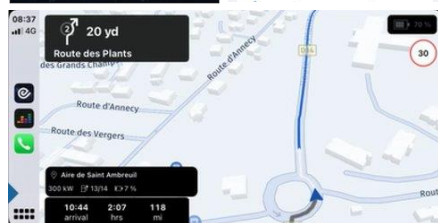


E-Routes

E-ROUTES ist eine externe Anwendung für Smartphones, die für Elektroautos bestimmt ist. Sie ermöglicht es, Fahrten zu planen und sich zum Zielort führen zu lassen, indem sie Haltestellen und Ladezeiten optimiert. Die Route wird in Echtzeit aktualisiert und richtet sich nach dem Ladezustand der Batterie, den Verkehrsbedingungen und anderen Fahrzeugparametern.

Nachdem Sie Ihre Fahrt geplant haben, folgen Sie einfach der angezeigten Route auf Ihrem Smartphone oder auf dem zentralen Bildschirm des E-308 mit der Mirror Screen-Funktion, die mit CarPlay und Android Auto kompatibel ist.

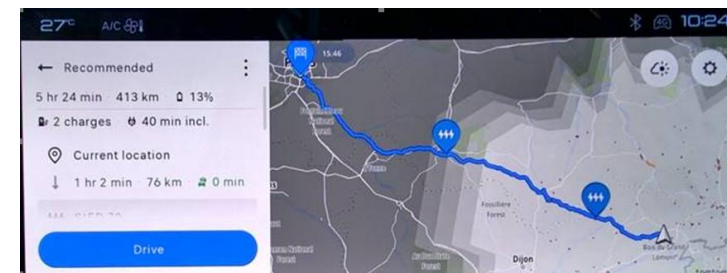
Diese Funktion ist für Fahrzeuge ohne vernetzte Navigation geeignet.



Trip Planner

Beim E-308 berechnet und aktualisiert das in das Navigationssystem integrierte EV Routing die beste Route, indem es den Bedarf und die Ladezeiten anhand verschiedener Kriterien (Entfernung, Ladezustand der Batterie, Stromverbrauch usw.) analysiert. Es ermöglicht die Anzeige von Lade-POIs und liefert eine Route unter Berücksichtigung der effizientesten Zwischenstopps, um die Gesamtfahrzeit zu minimieren.

Die My Peugeot App ermöglicht es auch, eine Fahrt mit dem EV Trip Planer Service zu planen und über die Send2Nav Funktion per Funkverbindung an das integrierte Navigationssystem E-308 zu senden.



TECHNISCHE DATEN 308 LIMOUSINE

MASSE

- Länge (mm)
- Breite (inkl. Spiegel/Spiegel eingeklappt/exkl. Spiegel) (mm)
- Höhe (mm)
- Radstand (mm)
- Wendekreis (m)
- Kofferraumvolumen (dm³)
- Tankvolumen (l)

MOTOREN

- Hubraum (cm³)
- Zylinder
- Ventile pro Zylinder
- Einspritzung

- Maximale Leistung (kW CEE/PS CEE bei U/min)
- Maximales Drehmoment (kW CEE/PS CEE bei U/min)
- Maximale Leistung kombiniert (kW CEE/PS CEE)
- Abgasnorm

GETRIEBE

- Art
- Anzahl Gänge

Elektro	Hybrid		Diesel
Elektromotor 156 PS (115 kW)	Plug-in Hybrid 195 e-DCS7	Hybrid 145 e-DCS6	BlueHDi 130 EAT8
4367			
2062 / 1859 / 1852			
1454	1438		
2675			
10.95			
361	314	412	412
-	40	52	53

-	1598	1199	1499
-	4	3	4
-	4	4	4
-	Direkt	Direkt	Direkt
115 / 156 von 4070 bis 7500 (Sport Modus)	Verbrenner: 110 / 150 bei 5500 Elektromotor: 92 / 125 bei 2500	Verbrenner: 100 / 136 bei 5500 Elektromotor: 21 / 28 bei 4264	96 / 130 bei 3750
270 von 500 bis 4060 (Sport Modus)	Verbrenner: 250 bei 1750 Elektromotor: 118 bei 300 – 7320	Verbrenner: 230 bei 1750 Elektromotor: 51 bei 750 – 2499	300 bei 1750
-	144 / 195	107 / 145	-
-	EURO 6e.bis	EURO 6e.bis	EURO 6e.bis

Automatik	Automatik	Automatik	Automatik
1	7	6	8

Die angegebenen CO₂-Emissionen sind kombiniert und werden in Gramm pro Kilometer angegeben. Die angegebenen Kraftstoffverbrauchs- und CO₂-Emissionswerte entsprechen der WLTP-Genehmigung (EU-Verordnung 2017/948). Ab dem 1. September 2018 werden neue Fahrzeuge auf der Grundlage des Worldwide Harmonised Light Vehicle Test Procedure (WLTP), einem neuen und realistischeren Prüfverfahren zur Messung von Kraftstoffverbrauch und CO₂-Emissionen, typgenehmigt. Dieses WLTP-Verfahren ersetzt vollständig den Neuen Europäischen Fahrzyklus (NEFZ), der bisher das Prüfverfahren war. Da die Testbedingungen realistischer sind, sind der Kraftstoffverbrauch und die nach dem WLTP-Verfahren gemessenen CO₂-Emissionen in vielen Fällen höher als die nach dem NEFZ-Verfahren. Der Kraftstoffverbrauch und die CO₂-Emissionswerte können je nach Ausrüstung, Optionen und Reifentyp variieren. Erkundigen Sie sich bei Ihrer Verkaufsstelle nach weiteren Informationen. Weitere Informationen finden Sie auf www.peugeot.ch. Provisorischer Zielwert nach dem neuen WLTP-Testzyklus : 93,6 g CO₂/km. Durchschnitt aller erstmals immatrikulierten Personenwagen: 111 g CO₂/km. Energiekategorie gültig für eine Immatrikulation vor dem 31. Dezember des laufenden Jahres.

TECHNISCHE DATEN 308 LIMOUSINE

BATTERIE

- Technologie
- Anzahl Module (BEV) oder Zellen (HEV)
- Nutzbare Kapazität (kWh)
- Gewicht (kg)
- Spannung (V)
- Maximale Ladekapazität (kW) (AC/DC)
- Zeit an der Ladestation (h) (7.4kW AC/11kW AC/100kW DC)
BEV von 20% - 80% / Plug-in von 0% - 100% bei 20°C
- Ladekabel
- Onboard-Ladegerät

Elektro	Hybrid		Diesel
Elektromotor 156 PS (115 kW)	Plug-in Hybrid 195 e-DCS7	Hybrid 145 e-DCS6	BlueHDi 130 EAT8
Lithium-Ion	Lithium-Ion	Lithium-Ion	-
17	8	-	-
58.3	17.2	0.876	-
373	141	12.1	-
400	400	48	-
11/100	7.4	-	-
5h05/3h35/32min	2h05	-	-
Mode 3 dreiphasig 22 kW	Mode 3 dreiphasig	-	-
Dreiphasig 11 kW	Einphasig 7.4 kW	-	-

GEWICHTE

- Leergewicht (kg) (inkl. Fahrer 75kg)
- Zulässiges Gesamtgewicht (kg)
- Maximale Anhängelast (kg)
- Maximales Gesamtzuggewicht (kg)

1749	1710	1457	1436
2115	2140	1950	1940
80 (Fahrradträger)	1360	1150	1550
2190	3500	3110	3490

PERFORMANCE (nur Fahrer)

- Max. Geschwindigkeit (km/h)
- 0-100 km/h (s)
- 1000m aus dem Stand (s)
- 80 auf 120km/h in Automatik Modus (s)

170 (Elektr. begrenzt)	225 (Elektr. begrenzt)	210 (Elektr. begrenzt)	207
9.3	7.6	8.8	10.6
30.4	27.5	30.0	31.7
6.1 (Drive Mode)	4.6 (Hybrid Modus)	6.4 (Drive Modus)	7.7 (Drive Modus)

Die angegebenen CO₂-Emissionen sind kombiniert und werden in Gramm pro Kilometer angegeben. Die angegebenen Kraftstoffverbrauchs- und CO₂-Emissionswerte entsprechen der WLTP-Genehmigung (EU-Verordnung 2017/948). Ab dem 1. September 2018 werden neue Fahrzeuge auf der Grundlage des Worldwide Harmonised Light Vehicle Test Procedure (WLTP), einem neuen und realistischeren Prüfverfahren zur Messung von Kraftstoffverbrauch und CO₂-Emissionen, typgenehmigt. Dieses WLTP-Verfahren ersetzt vollständig den Neuen Europäischen Fahrzyklus (NEFZ), der bisher das Prüfverfahren war. Da die Testbedingungen realistischer sind, sind der Kraftstoffverbrauch und die nach dem WLTP-Verfahren gemessenen CO₂-Emissionen in vielen Fällen höher als die nach dem NEFZ-Verfahren. Der Kraftstoffverbrauch und die CO₂-Emissionswerte können je nach Ausrüstung, Optionen und Reifentyp variieren. Erkundigen Sie sich bei Ihrer Verkaufsstelle nach weiteren Informationen. Weitere Informationen finden Sie auf www.peugeot.ch. Provisorischer Zielwert nach dem neuen WLTP-Testzyklus: 93,6 g CO₂/km. Durchschnitt aller erstmals immatrikulierten Personenvagen: 111 g CO₂/km. Energiekategorie gültig für eine Immatrikulation vor dem 31. Dezember des laufenden Jahres.

TECHNISCHE DATEN 308 LIMOUSINE

VERBRAUCH & EMISSIONEN

Typengenehmigung

Kombinierter Verbrauch (l/100km) (kWh/100km bei E-308)

CO₂-Emissionen kombiniert (g/km)

CO₂-Emissionen Treibstoff (g/km)

Energieeffizienz-Kategorie

Benzinäquivalent (l/100km)

Reichweite in km nach WLTP

Elektro	Hybrid		Diesel
Elektromotor 156 PS (115 kW)	Plug-in Hybrid 195 e-DCS7	Hybrid 145 e-DCS6	BlueHDi 130 EAT8
1PL750	1PL747	1PL757	1PL773
16.2	2.6 + 13.8	5.8	5.6
0	60	131	148
18	27	27	24
B	D	E	E
1.78	4.12	-	6.38
409-462	76-87	-	-

REIFEN

Art der Bereifung (Serie)

215/48 R18	225 45 R17 V	205 55 R16 V/ 225 45 R17 V	205 55 R16 V
------------	--------------	----------------------------	--------------

BREMSEN & FEDERUNG

Bremsentyp vorne / hinten

Bremsscheiben 304mm / 290 mm	Bremsscheiben 330mm / 290 mm	Bremsscheiben 283mm / 268 mm
Pseudo-Mac-Pherson / Hinterachse mit Panhard- Stange	Pseudo-Mac-Pherson / Verbundlenkerachse	

Federungstyp vorne / hinten

Die angegebenen CO₂-Emissionen sind kombiniert und werden in Gramm pro Kilometer angegeben. Die angegebenen Kraftstoffverbrauchs- und CO₂-Emissionswerte entsprechen der WLTP-Genehmigung (EU-Verordnung 2017/948). Ab dem 1. September 2018 werden neue Fahrzeuge auf der Grundlage des Worldwide Harmonised Light Vehicle Test Procedure (WLTP), einem neuen und realistischeren Prüfverfahren zur Messung von Kraftstoffverbrauch und CO₂-Emissionen, typgenehmigt. Dieses WLTP-Verfahren ersetzt vollständig den Neuen Europäischen Fahrzyklus (NEFZ), der bisher das Prüfverfahren war. Da die Testbedingungen realistischer sind, sind der Kraftstoffverbrauch und die nach dem WLTP-Verfahren gemessenen CO₂-Emissionen in vielen Fällen höher als die nach dem NEFZ-Verfahren. Der Kraftstoffverbrauch und die CO₂-Emissionswerte können je nach Ausrüstung, Optionen und Reifentyp variieren. Erkundigen Sie sich bei Ihrer Verkaufsstelle nach weiteren Informationen. Weitere Informationen finden Sie auf www.peugeot.ch. Provisorischer Zielwert nach dem neuen WLTP-Testzyklus : 93,6 g CO₂/km. Durchschnitt aller erstmals immatrikulierten Personenwagen: 111 g CO₂/km. Energiekategorie gültig für eine Immatrikulation vor dem 31. Dezember des laufenden Jahres.

TECHNISCHE DATEN 308 SW

MASSE

- Länge (mm)
- Breite (inkl. Spiegel/Spiegel eingeklappt/exkl. Spiegel) (mm)
- Höhe (mm)
- Radstand (mm)
- Wendekreis (m)
- Kofferraumvolumen (dm³) (inkl. Flex Floor)¹
- Tankvolumen (l)

MOTOREN

- Hubraum (cm³)
- Zylinder
- Ventile pro Zylinder
- Einspritzung

- Maximale Leistung (kW CEE/PS CEE bei U/min)
- Maximales Drehmoment (kW CEE/PS CEE bei U/min)
- Maximale Leistung kombiniert (kW CEE/PS CEE)
- Abgasnorm

GETRIEBE

- Art
- Anzahl Gänge

Elektro	Hybrid		Diesel
Elektromotor 156 PS (115 kW)	Plug-in Hybrid 195 e-DCS7	Hybrid 145 e-DCS6	BlueHDi 130 EAT8
4636			
2062 / 1859 / 1852			
1454	1438		
2732			
11.13			
505	467	551 - 598 ¹	551 - 598 ¹
-	40	52	53

-	1598	1199	1499
-	4	3	4
-	4	4	4
-	Direkt	Direkt	Direkt
115 / 156 von 4070 bis 7500 (Sport Modus)	Verbrenner: 110 / 150 bei 5500 Elektromotor: 92 / 125 bei 2500	Verbrenner: 100 / 136 bei 5500 Elektromotor: 21 / 28 bei 4264	96 / 130 bei 3750
270 von 500 bis 4060 (Sport Modus)	Verbrenner: 250 bei 1750 Elektromotor: 118 bei 300 – 7320	Verbrenner: 230 bei 1750 Elektromotor: 51 bei 750 – 2499	300 bei 1750
-	144 / 195	107 / 145	-
-	EURO 6e.bis	EURO 6e.bis	EURO 6e.bis

Automatik	Automatik	Automatik	Automatik
1	7	6	8

Die angegebenen CO₂-Emissionen sind kombiniert und werden in Gramm pro Kilometer angegeben. Die angegebenen Kraftstoffverbrauchs- und CO₂-Emissionswerte entsprechen der WLTP-Genehmigung (EU-Verordnung 2017/948). Ab dem 1. September 2018 werden neue Fahrzeuge auf der Grundlage des Worldwide Harmonised Light Vehicle Test Procedure (WLTP), einem neuen und realistischeren Prüfverfahren zur Messung von Kraftstoffverbrauch und CO₂-Emissionen, typgenehmigt. Dieses WLTP-Verfahren ersetzt vollständig den Neuen Europäischen Fahrzyklus (NEFZ), der bisher das Prüfverfahren war. Da die Testbedingungen realistischer sind, sind der Kraftstoffverbrauch und die nach dem WLTP-Verfahren gemessenen CO₂-Emissionen in vielen Fällen höher als die nach dem NEFZ-Verfahren. Der Kraftstoffverbrauch und die CO₂-Emissionswerte können je nach Ausrüstung, Optionen und Reifentyp variieren. Erkundigen Sie sich bei Ihrer Verkaufsstelle nach weiteren Informationen. Weitere Informationen finden Sie auf www.peugeot.ch. Provisorischer Zielwert nach dem neuen WLTP-Testzyklus : 93,6 g CO₂/km. Durchschnitt aller erstmals immatrikulierten Personewagen: 111 g CO₂/km. Energiekategorie gültig für eine Immatrikulation vor dem 31. Dezember des laufenden Jahres.

TECHNISCHE DATEN 308 SW

BATTERIE

- Technologie
- Anzahl Module (BEV) oder Zellen (HEV)
- Nutzbare Kapazität (kWh)
- Gewicht (kg)
- Spannung (V)
- Maximale Ladekapazität (kW) (AC/DC)
- Zeit an der Ladestation (h) (7.4kW AC/11kW AC/100kW DC)
BEV von 20% - 80% / Plug-in von 0% - 100% bei 20°C
- Ladekabel
- Onboard-Ladegerät

GEWICHTE

- Leergewicht (kg) (inkl. Fahrer 75kg)
- Zulässiges Gesamtgewicht (kg)
- Maximale Anhängelast (kg)
- Maximales Gesamtzuggewicht (kg)

PERFORMANCE (nur Fahrer)

- Max. Geschwindigkeit (km/h)
- 0-100 km/h (s)
- 1000m aus dem Stand (s)
- 80 auf 120km/h in Automatik Modus (s)

Elektro	Hybrid		Diesel
Elektromotor 156 PS (115 kW)	Plug-in Hybrid 195 e-DCS7	Hybrid 145 e-DCS6	BlueHDi 130 EAT8
Lithium-Ion	Lithium-Ion	Lithium-Ion	-
17	8	-	-
58.3	17.2	0.876	-
373	141	12.1	-
400	400	48	-
11/100	7.4	-	-
5h05/3h35/32min	2h05	-	-
Mode 3 dreiphasig 22 kW	Mode 3 dreiphasig	-	-
Dreiphasig 11 kW	Einphasig 7.4 kW	-	-

1783	1750	1510	1475
2175	2185	2005	1950
80 (Fahrradträger)	1315	1100	1500
2200	3500	3110	3450

170 (Elektr. begrenzt)	225 (Elektr. begrenzt)	210 (Elektr. begrenzt)	207
9.5	7.7	9.0	10.9
30.6	27.7	30.5	31.9
6.5 (Drive Mode)	4.8 (Hybrid Modus)	6.4 (Drive Modus)	7.9 (Drive Modus)

Die angegebenen CO₂-Emissionen sind kombiniert und werden in Gramm pro Kilometer angegeben. Die angegebenen Kraftstoffverbrauchs- und CO₂-Emissionswerte entsprechen der WLTP-Genehmigung (EU-Verordnung 2017/948). Ab dem 1. September 2018 werden neue Fahrzeuge auf der Grundlage des Worldwide Harmonised Light Vehicle Test Procedure (WLTP), einem neuen und realistischeren Prüfverfahren zur Messung von Kraftstoffverbrauch und CO₂-Emissionen, typgenehmigt. Dieses WLTP-Verfahren ersetzt vollständig den Neuen Europäischen Fahrzyklus (NEFZ), der bisher das Prüfverfahren war. Da die Testbedingungen realistischer sind, sind der Kraftstoffverbrauch und die nach dem WLTP-Verfahren gemessenen CO₂-Emissionen in vielen Fällen höher als die nach dem NEFZ-Verfahren. Der Kraftstoffverbrauch und die CO₂-Emissionswerte können je nach Ausrüstung, Optionen und Reifentyp variieren. Erkundigen Sie sich bei Ihrer Verkaufsstelle nach weiteren Informationen. Weitere Informationen finden Sie auf www.peugeot.ch. Provisorischer Zielwert nach dem neuen WLTP-Testzyklus: 93,6 g CO₂/km. Durchschnitt aller erstmals immatrikulierten Personenvagen: 111 g CO₂/km. Energiekategorie gültig für eine Immatrikulation vor dem 31. Dezember des laufenden Jahres.

TECHNISCHE DATEN 308 SW

VERBRAUCH & EMISSIONEN

Typengenehmigung

Kombinierter Verbrauch (l/100km) (kWh/100km bei E-308)

CO₂-Emissionen kombiniert (g/km)

CO₂-Emissionen Treibstoff (g/km)

Energieeffizienz-Kategorie

Benzinäquivalent (l/100km)

Reichweite in km nach WLTP

REIFEN

Art der Bereifung (Serie)

BREMSEN & FEDERUNG

Bremsentyp vorne / hinten

Federungstyp vorne / hinten

Elektro	Hybrid		Diesel
Elektromotor 156 PS (115 kW)	Plug-in Hybrid 195 e-DCS7	Hybrid 145 e-DCS6	BlueHDi 130 EAT8
1PL754	1PL748	1PL758	1PL775
16.2	2.6 + 13.8	5.8	5.6
0	60	131	148
18	27	27	24
B	D	E	E
1.78	4.12	-	6.38
409-462	76-87	-	-

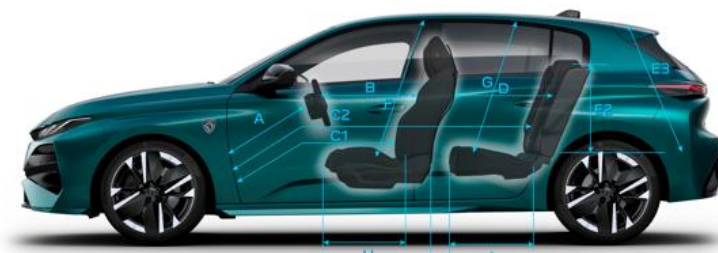
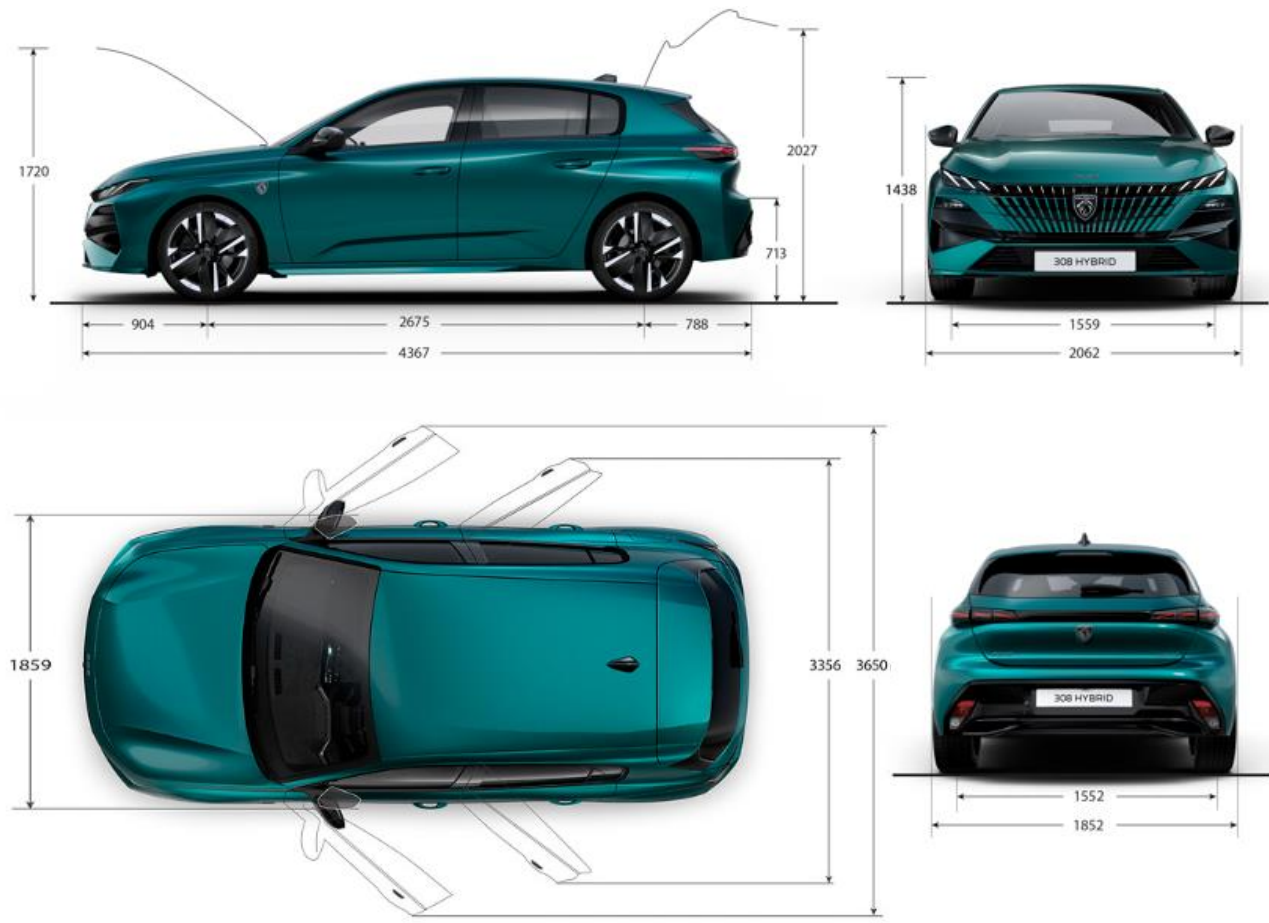
215/48 R18	225 45 R17 V	205 55 R16 V/ 225 45 R17 V	205 55 R16 V
------------	--------------	----------------------------	--------------

Bremsscheiben 304mm / 290 mm	Bremsscheiben 330mm / 290 mm	Bremsscheiben 283mm / 268 mm
Pseudo-Mac-Pherson / Hinterachse mit Panhard- Stange	Pseudo-Mac-Pherson / Verbundlenkerachse	


Die angegebenen CO₂-Emissionen sind kombiniert und werden in Gramm pro Kilometer angegeben. Die angegebenen Kraftstoffverbrauchs- und CO₂-Emissionswerte entsprechen der WLTP-Genehmigung (EU-Verordnung 2017/948). Ab dem 1. September 2018 werden neue Fahrzeuge auf der Grundlage des Worldwide Harmonised Light Vehicle Test Procedure (WLTP), einem neuen und realistischeren Prüfverfahren zur Messung von Kraftstoffverbrauch und CO₂-Emissionen, typgenehmigt. Dieses WLTP-Verfahren ersetzt vollständig den Neuen Europäischen Fahrzyklus (NEFZ), der bisher das Prüfverfahren war. Da die Testbedingungen realistischer sind, sind der Kraftstoffverbrauch und die nach dem WLTP-Verfahren gemessenen CO₂-Emissionen in vielen Fällen höher als die nach dem NEFZ-Verfahren. Der Kraftstoffverbrauch und die CO₂-Emissionswerte können je nach Ausrüstung, Optionen und Reifentyp variieren. Erkundigen Sie sich bei Ihrer Verkaufsstelle nach weiteren Informationen. Weitere Informationen finden Sie auf www.peugeot.ch. Provisorischer Zielwert nach dem neuen WLTP-Testzyklus: 93,6 g CO₂/km. Durchschnitt aller erstmals immatrikulierten Personenwagen: 111 g CO₂/km. Energiekategorie gültig für eine Immatrikulation vor dem 31. Dezember des laufenden Jahres.

ABMESSUNGEN (mm)

AUSSEN- & INNENABMESSUNGEN



A	718
B	597
C1	886
C2	1743
D	857
E	770
E1	1050
E2	524
E3	689
F	891
G	866
H	510
I	452
J	1428
K	1443
L	1367
M	1411
N	129

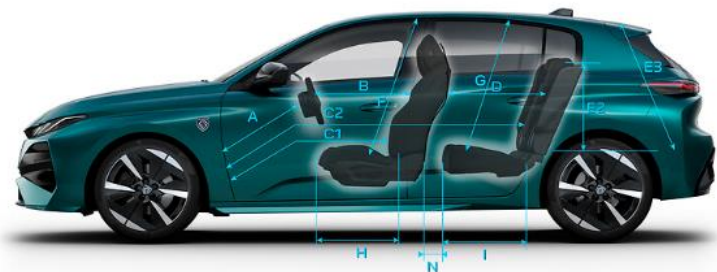
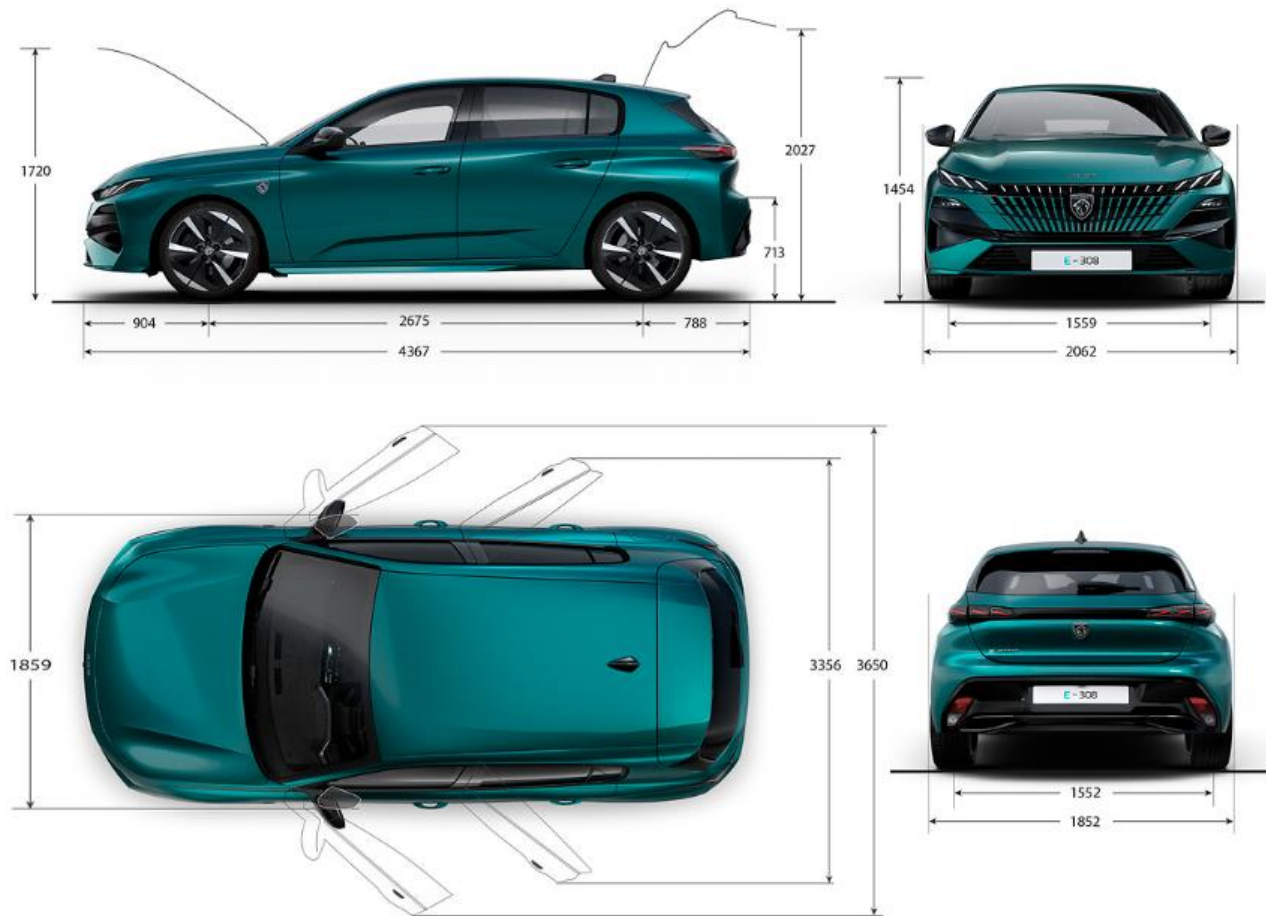


412 L


314 L
PLUG-IN HYBRID

ABMESSUNGEN (mm)

AUSSEN- & INNENABMESSUNGEN




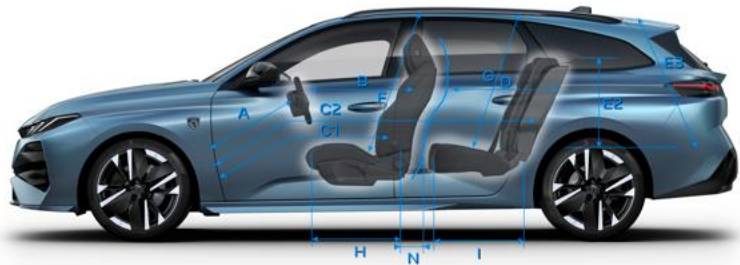
A	718
B	597
C1	886
C2	1743
D	857
E	770
E1	1050
E2	524
E3	689
F	891
G	866
H	510
I	452
J	1428
K	1443
L	1367
M	1411
N	129



361 L

ABMESSUNGEN (mm)

AUSSEN- & INNENABMESSUNGEN



A	718
B	597
C1	886
C2	1743
D	857
E	1026
E1	1029
E2	493
E3	797
F	891
G	882
H	510
I	450
J	1428
K	1443
L	1367
M	1414
N	260



HYBRID & DIESEL :

551 L ⁽¹⁾

598 L ⁽²⁾

PLUG-IN HYBRID 195 HP :

467 L

(1) ohne Flex-Floor

(2) mit Flex-Floor



HYBRID & DIESEL :

1449 L ⁽¹⁾⁽³⁾ / 1437 L ⁽¹⁾⁽⁴⁾

1487 L ⁽²⁾⁽³⁾ / 1470 L ⁽²⁾⁽⁴⁾

PLUG-IN HYBRID 195 HP :

1483 L ⁽³⁾ / 1467 L ⁽⁴⁾

(1) ohne Flex-Floor


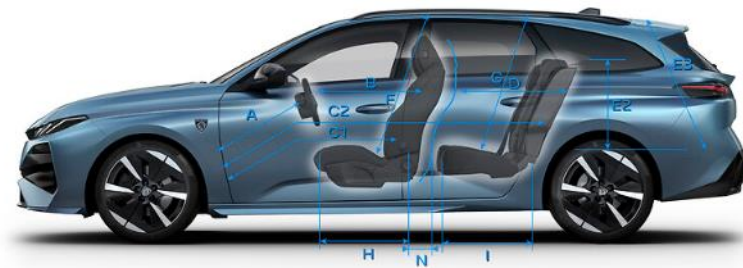
(2) mit Flex-Floor

(3) ohne Schiebedach

(4) mit Schiebedach

ABMESSUNGEN (mm)

AUSSEN- & INNENABMESSUNGEN



A	718
B	597
C1	886
C2	1743
D	857
E	1026
E1	1029
E2	493
E3	797
F	891
G	882
H	510
I	450
J	1428
K	1443
L	1367
M	1414
N	260



PEUGEOT IST FÜR SIE DA

UM BERUHIGT FAHREN ZU KÖNNEN



Garantie

12 Jahre Korrosionsschutzgarantie

Auf Diesel, Hybrid & Plug-in Hybrid:

3 Jahre / 100'000 km Garantie auf Teile ⁽¹⁾⁽²⁾, Arbeit und Lackierung

Auf Elektro: CARE Programm (siehe Seite 20)

Garantie auf die Batterie für 8 Jahre / 160'000 Km, für 70% der Ladekapazität ⁽²⁾ (für Plug-in Hybrid & Elektro)

Peugeot Assistenz

Kostenlose Assistenz für:

- 3 Jahre/100'000 km ⁽²⁾

Europaweiter Notdienst und sofort Versorgung
24 Stunden am Tag, 7 Tage die Woche.

Kostenlose Nummer: 0800 55 50 05

(1) Ohne Verschleissteile

(2) Je nachdem, welche Bedingung zuerst eintritt.

UM IHR LEBEN ZU ERLEICHTERN



Kostenloses Update der Navigation

Neue Aktualisierungen der Navigationskarten werden kostenlos unter www.peugeot.ch zur Verfügung gestellt.

[Konfigurieren Sie Ihren Servicevertrag hier!](#)

UM MIT DER MARKE VERBUNDEN ZU BLEIBEN

MYPEUGEOT

Finden Sie Ihren persönlichen **MYPEUGEOT** Bereich auf Ihrem Smartphone, um Ihre Verträge einzusehen, Ihren Wartungsplan zu verfolgen und von zahlreichen Vorteilen zu profitieren.



MYPEUGEOT
herunterladen
durch Scannen dieses QR-Codes





KONFIGURIEREN

**ANGEBOT
ANFORDERN**

**PROBEFAHRT
VEREINBAREN**