



PEUGEOT 2008

Tarifs, équipements
et caractéristiques techniques

Juin 2026



TO
O
E
S
U
E
P

GAMME



STYLE

Projecteurs Peugeot LED Technology avec feux diurnes à LED 3 griffes

Peugeot i-Cockpit® avec combiné tête haute analogique 3,5" TFT

Ecran tactile 10"

Radio DAB avec écran tactile couleur 10" SD Bluetooth®, Mirror Screen sans fil

Aide au stationnement arrière, graphique et sonore

Air conditionné automatique monozone

Rétroviseurs extérieurs dégivrants à réglage et rabattement électriques

Jantes tôle 16" avec enjoliveurs

Peugeot Connect SOS & Assistance

Sièges avant chauffants

SPÉCIFICITÉS VERSION ÉLECTRIQUE :

Console haute avec accoudoir & frein de stationnement électrique

Câble électrique mode 3 triphasé

Chargeur embarqué 11 kW triphasé

Pompe à chaleur



ALLURE

Equipements en plus de STYLE

Peugeot i-Cockpit® avec combiné tête haute 10" numérique

Peugeot i-Connect®

Radio DAB avec écran tactile couleur 10" HD Bluetooth®, Mirror Screen sans fil

Aide au stationnement avant, graphique et sonore

Vitres latérales arrière et lunette arrière chauffante temporisée surteintées

Rétroviseur intérieur électrochrome

Jantes alliage 17" diamantées

Console haute avec accoudoir & frein de stationnement électrique

Pack Safety Plus : freinage d'urgence automatique de jour et de nuit (caméra & radar)

SPÉCIFICITÉ VERSION ÉLECTRIQUE :

Démarrage mains libres



GT

Equipements en plus d'ALLURE

Projecteurs Peugeot upper Full LED Technology avec feux diurnes à LED 3 griffes

Peugeot i-Cockpit® 3D avec combiné tête haute 10" numérique

Visiopark 1 : caméra de recul HD

Volant compact cuir fleur avec commandes multimédia intégrées

Toit Black Diamond

Barres de toit longitudinales Noir Brillant

Accès et démarrage mains libres 'Proximity'

Surtapis avant et arrière

Pédalier aluminium et seuils de portes avant aluminium avec lettrage PEUGEOT noir

Plancher de coffre modulable 2 positions

GT

Equipement en moins par rapport à ALLURE

Sièges avant chauffants

TARIFS

Prix conseillés CHF – TVA 8,1% incluse

CONFIGURER EN LIGNE

CO ₂ (g/km) ⁽¹⁾	Catégorie énergie	STYLE	ALLURE	GT	GT EXCLUSIVE
---------------------------------------	-------------------	-------	--------	----	--------------

ÉLECTRIQUE

Moteur électrique 156 ch (115 kW) Batterie 54 kWh	0	B	CHF 33'850 1PP1SYJZIFC02PH2 / 643909	CHF 35'800 1PP1SYQZIFC0A0H2 / 643911	CHF 37'850 1PP1SYUZIFC0A0H2 / 643913	-
--	---	---	---	---	---	---

HYBRID

HYBRID 145* e-DCS6	125	D	CHF 33'150 1PP1SYHJHWC02PH2 / 643908	CHF 33'500 1PP1SYPJHWC0A0H2 / 643910	CHF 34'600 1PP1SYTJHWC0A0H2 / 643912	CHF 31'490 1PP1SYTJHWC05NH2 / 644161
HYBRID 110* e-DCS6	125	D	CHF 31'050 1PP1SYHJGWC02PH2 / 643907	CHF 31'400 1PP1SYPJGWC0A0H2 / 643839	-	-

(1) Les émissions de CO₂ renseignées sont mixtes et exprimées en grammes par kilomètre. Les valeurs de consommation de carburant et d'émissions de CO₂ indiquées sont conformes à l'homologation WLTP (Règlement UE 2017/948). Depuis 1er septembre 2018, les véhicules neufs sont réceptionnés sur la base de la procédure d'essai harmonisée au niveau mondial pour les véhicules légers (WLTP), qui est une nouvelle procédure d'essai plus réaliste permettant de mesurer la consommation de carburant et les émissions de CO₂. Cette procédure WLTP remplace complètement le nouveau cycle européen de conduite (NEDC), qui était la procédure d'essai utilisée précédemment. Les conditions d'essai étant plus réalistes, la consommation de carburant et les émissions de CO₂ mesurées selon la -70-1284-29950procédure WLTP sont, dans de nombreux cas, plus élevées que celles mesurées selon la procédure NEDC. Les valeurs de consommation de carburant et d'émissions de CO₂ peuvent varier en fonction des équipements spécifiques, des options et des types de pneumatiques. Veuillez à vous rapprocher de votre point de vente pour plus de renseignements. Plus d'informations sur www.peugeot.ch

* Puissance combinée du moteur thermique et du moteur électrique.

Prix conseillés TTC : Ce tarif conseillé est susceptible d'évoluer. Nous vous invitons à consulter votre point de vente pour qu'il vous communique les prix en vigueur et l'offre disponible au moment de l'achat. Ces prix publics conseillés s'entendent en Franc Suisse (CHF) avec TVA incluse au taux de 8,1%.

(2) Version à prix net. Peugeot 2008 GT EXCLUSIVE Hybrid 145 e-DCS6 : Prix de base de la GT Hybrid 145 e-DCS6 version de référence CHF 34 600 + équipements supplémentaires GT EXCLUSIVE CHF 3 530 = CHF 38 130 / remise CHF 6 640 = prix net GT EXCLUSIVE Hybrid 145 e-DCS6 CHF 31 490. - valable uniquement chez les concessionnaires participants

ÉQUIPEMENTS DE SÉRIE STYLE

SÉCURITÉ

6 airbags

Frontaux auto-adaptatifs, latéraux avant, rideaux avant et arrière

Appui-têtes avant (x2) et arrière (x3) réglables en hauteur

ESP déconnectable avec aide au démarrage en pente et détection de sous-gonflage indirecte

Fixations ISOFIX et Top Tether aux places latérales arrière

Feux arrière 3 griffes à LED

Projecteurs Peugeot LED Technology avec feux diurnes à LED 3 griffes

SÉCURITÉ AVANCÉE

Pack Safety

Régulateur / limiteur de vitesse

Freinage d'urgence automatique avec alerte risque de collision,

Alerte active de franchissement involontaire de ligne et bas-côté,

Reconnaissance étendue des panneaux de signalisation et préconisation de vitesse,

Alerte attention conducteur



ÉQUIPEMENTS DE SÉRIE STYLE

CONFORT

4 poignées de maintien rétractables (2 avant, 2 arrière)

Air conditionné automatique monozone

Lève-vitres avant et arrière électriques, séquentiels, avec antipincement

Pack visibilité

- Allumage automatique des feux de croisement
- Essuie-vitre avant à déclenchement automatique
- Eclairage extérieur d'accueil et d'accompagnement

Télécommande 3 boutons + clé standard

Console basse avec frein de stationnement mécanique

Eclairage intérieur

- Plafonnier avant A-DOME 3 ampoules (1 lampe, 2 liseuses)
- Eclairage de coffre à lampe

Pare-brise acoustique

Peugeot i-Cockpit® avec combiné tête haute analogique 3,5" TFT

Rétroviseur intérieur à réglage jour / nuit manuel

Rétroviseurs extérieurs dégivrants à réglage et rabattement électriques

GARNISSAGES & SIÈGES

Banquette arrière rabattable 1/3 - 2/3

Siège conducteur avec réglage manuel en hauteur

Sièges avant chauffants ⁽¹⁾



⁽¹⁾ De série sur STYLE et ALLURE mais pas sur GT.

ÉQUIPEMENTS DE SÉRIE STYLE

AIDES À LA CONDUITE ET À LA MANŒUVRE

Aide au stationnement arrière, graphique et sonore

ESTHÉTIQUE EXTÉRIEURE

Eléments de style

- Calandre
 - Noir grainée avec marquage horizontal poly-miroirs
 - Décor de grille inférieure Noir grainé
 - Enjoliveur supérieur couleur caisse
- Coques de rétroviseurs extérieurs Noir Brillant
- Commandes d'ouverture de portes couleur caisse
- Lécheurs de vitres Noir mat
- Katana noir mat
- Protections latérales de portes Noir grainées
- Enjoliveurs de custode Noir
- Becquet arrière couleur caisse
- Enjoliveur de seuil de coffre Gris Météor

ESTHÉTIQUE INTÉRIEURE

Eléments de style

- Planche de bord moussée avec décor Carbone et baguette Noir brillante avec jonc chromé
- Panneaux de portes avant avec tampographie noir mat
- Panneaux de portes arrière avec grain Karsten
- Accoudoirs de portes avant et arrière Baladin gris chiné

Habitacle et ciel de pavillon Noir

Volant compact croûte de cuir avec commandes multimédia intégrées



ÉQUIPEMENTS DE SÉRIE STYLE

GARNISSAGES & SIÈGES

Sellerie tissu RENZO avec surpiqûres Sunlight Orange

JANTES & ROUES

Jantes tôle 16" avec enjoliveurs
SILOM Gris Eclat & Noir Orbital, vernis mat

MULTIMÉDIA & NAVIGATION

Ecran tactile 10"

Radio DAB avec écran tactile couleur 10" SD
Bluetooth®, Mirror Screen sans fil (Apple CarPlay™ / Android Auto™)
Ecran avec Toggles Switches
1 prise USB type C (data+charge) sur console avant

6 haut-parleurs

2 tweeters et 2 woofers à l'avant, 2 haut-parleurs à l'arrière

Peugeot Connect SOS & Assistance

SOS & Assistance : Appel d'urgence automatique ou manuel par push SOS, et mise en relation directe avec la plateforme d'assistance PEUGEOT (24h/24 7j/7)

SPÉCIFICITÉS VERSIONS ÉLECTRIQUES

Console haute avec accoudoir & frein de stationnement électrique

1 prise USB type C (charge) et 1 prise USB type A (charge) pour passagers arrière,
Sélecteur de mode de conduite Normal/Eco/Sport

Câble électrique mode 3 triphasé

Chargeur embarqué 11 kW triphasé

Pompe à chaleur



ÉQUIPEMENTS DE SÉRIE ALLURE

Équipements en plus de Style

AIDES À LA CONDUITE ET À LA MANŒUVRE

Aide au stationnement avant, graphique et sonore

Pack Safety Plus : freinage d'urgence automatique de jour et de nuit (caméra & radar)

ESTHÉTIQUE EXTÉRIEURE

Éléments de style

Calandre

Haut de gamme Noir avec marquage vertical couleur caisse, lames Dark Chrome

Décor de grille inférieure Gris Météor

Katana noir mat

Canule d'échappement chromée

Monogramme 'E' sur les ailes avant (sur version électrique uniquement)

ESTHÉTIQUE INTÉRIEURE

Éléments de style

Panneaux de portes avant avec décor Carbone et baguette Noir brillante avec tampographie Quartz

Accoudoirs de porte avant et arrière tissu/TEP Isabella avec surpiqûre Quartz

CONFORT

Console haute avec accoudoir & frein de stationnement électrique

1 prise USB type C (charge) et 1 prise USB type A (charge) pour passagers arrière,
Sélecteur de mode de conduite (Normal/Eco/Sport avec e-DCS et électrique)

Eclairage intérieur

Plafonnier avant A-DOME 3 LEDs (1 lampe, 2 liseuses)

2 liseuses arrière LED i-DOME



ÉQUIPEMENTS DE SÉRIE ALLURE

Équipements en plus de Style

CONFORT

Peugeot i-Cockpit® avec combiné tête haute 10" numérique

Rétroviseur intérieur électrochrome

Vitres latérales arrière et lunette arrière chauffante temporisée surteintées

Démarrage mains libres (sur version électrique uniquement)

GARNISSAGES & SIÈGES

Sellerie tissu CASUAL LOMSA embossé, accompagnement TEP Isabella, tri-matière LOMSA et surpiqûres Quartz

Siège passager avant avec réglage manuel en hauteur

JANTES & ROUES

Jantes alliage 17" 'Karakoy' diamantées

bi-tons Noir Orbital, vernis brillant

MULTIMÉDIA & NAVIGATION

Peugeot i-Connect®

Radio DAB avec écran tactile couleur personnalisable 10" HD

Bluetooth®, Mirror Screen sans fil (Apple CarPlay™ / Android Auto™), Wifi

1 prise USB type C (data+charge) et 1 prise USB type C (charge) sur console avant



ÉQUIPEMENTS DE SÉRIE GT

Équipements en plus d'Allure

SÉCURITÉ

Projecteurs Peugeot upper Full LED Technology avec feux diurnes 3 griffes à LED

Commutation automatique feux de route / feux de croisement

AIDES À LA CONDUITE ET À LA MANŒUVRE

Visiopark 1 : caméra de recul HD

ESTHÉTIQUE EXTÉRIEURE

Éléments de style

Lécheurs de vitres Noir Brillant

Katana noir mat avec insert noir brillant et monogramme GT sur motorisations thermiques

Protections latérales de portes Noir grainées avec inserts Gris Météor

Becquet arrière Noir Perla Nera

Seuils de portes avant aluminium avec lettrage PEUGEOT Noir

Toit Black Diamond

Barres de toit longitudinales Noir Brillant

ESTHÉTIQUE INTÉRIEURE

Éléments de style

Planche de bord moussée avec double surpiqûres Adamite/Tramontane et baguette Noir brillante avec jonc chromé et jonc lumineux

Panneaux de portes avant avec décor Carbone et baguette Noir brillante et jonc lumineux (8 couleurs) et crose de tirage TEP Isabella Mistral

Panneaux de portes arrière avec grain Karsten avec baguette Noir brillant

Accoudoirs de portes avant et arrière tissu/TEP Isabella avec surpiqûre Adamite

Pédalier sport aluminium

Surtapis avant et arrière

Volant compact cuir fleur avec commandes multimédia intégrées



ÉQUIPEMENTS DE SÉRIE GT

Equipements en plus d'Allure

CONFORT

Accès et démarrage mains libres Proximity

Eclairage intérieur

Miroir de courtoisie dans pare-soleil éclairé à LED
Eclairage à LED partie basse rangement arrière et caves à pieds

Eclairage polyambiant 8 couleurs (liés aux modes de conduite)

Pare-brise teinté acoustique sérigraphié bicouche

Peugeot i-Cockpit® 3D avec combiné tête haute 10" numérique

Plancher de coffre modulable 2 positions

GARNISSAGES & SIÈGES


Sellerie tissu BELOMKA, accompagnement TEP Isabella, trimatière Uni Capy et surpiqûres Vert Adamite

Equipement en moins par rapport à Allure

CONFORT

Sièges avant chauffants*

* Sur GT les sièges avant chauffants sont uniquement disponibles via la prise de l'option «Intérieur Alcantara Executive».



ÉQUIPEMENTS DE SÉRIE GT EXCLUSIVE

Équipement en plus du GT

Hybrid 145* e-DCS6⁽²⁾

De CHF 31'490.- avec CHF 6'640.- bénéfice pour les clients

Version de référence 208 GT Hybrid 145	CHF 34'600
Équipement supplémentaire GT Exclusive	CHF 3'530
Réduction	- CHF 6'640

MULTIMEDIA & NAVIGATION

Pack Navigation: Peugeot i-Connect Advanced

Navigation 3D connectée (cartographie Europe) avec écran tactile 10" HD, Reconnaissance vocale en langage naturel, Services de navigation connectée TomTom® (TomTom® Traffic, prix carburant, parkings, météo, recherche locale) avec essai gratuit pendant 6 mois inclus

AIDES À LA CONDUITE ET À LA MANŒUVRE

Drive Assist Plus

Conduite semi-autonome (niveau 2), Régulateur de vitesse adaptatif avec fonction Stop & Go, Aide au maintien de la position dans la voie

Visiopark 2

Caméras avant et de recul HD avec restitution sur l'écran tactile d'une vue avant ou arrière, et d'une vue de dessus de l'environnement du véhicule sur 360°, Rétroviseurs extérieurs avec éclairage d'accueil à LED et témoins de surveillance d'angles morts

GARNISSAGES & SIÈGES

Intérieur Alcantara Executive

Sellerie tri-matières tissu CAPY / TEP / Alcantara® Mistral ICONIUM, surpiqûres Vert Adamite et Tramontane, Siège conducteur chauffant à réglages électriques et massant, Siège passager avant chauffant à réglage manuel en hauteur

JANTES & ROUES

Jantes alliage 18" 'EVISSA'

bi-tons Noir Onyx, vernis Black Mist avec inserts Noir Onyx mat

(2) Version prix net. Peugeot 208 GT EXCLUSIVE Hybrid 145 e-DCS6 : Prix de base de la GT Hybrid 145 e-DCS6 version de référence CHF 34 600 + équipements supplémentaires GT EXCLUSIVE CHF 3 530 = CHF 38 130 / Rabais CHF 6 640 = Prix net GT EXCLUSIVE Hybrid 145 e-DCS6 CHF 31 490.-



JANTES



Jantes tôle 16" avec enjoliveurs
SILOM Gris Eclat & Noir Orbital, vernis mat

De série sur STYLE



Jantes alliage 17" diamantées
KARAKOY bi-tons Noir Onyx et vernis brillant

**De série sur
ALLURE et GT**



Jantes alliage 18" 'diamantées
EVISSA bi-tons Noir Onyx, vernis Black Mist
avec inserts Noir Onyx mat

En option sur GT (sauf si Pack Hiver)

TEINTES

TEINTES MÉTALLISÉES



Bleu Obsession

DPM0 – Teinte gratuite (sauf sur STYLE)
En option sur STYLE



Noir Perla Nera

9VM0 – En option



Blanc Okénite

SUM0 – Teinte gratuite sur STYLE
En option sur ALLURE, GT et GT Exclusive



Gris Selenium

LDM0 – En option

TEINTE SPÉCIALE



Rouge Elixir

VHM5 – En option (sauf sur STYLE)

GARNISSAGES



Sellerie tissu RENZO avec surpiqûres Orange Sunrise

G9FX
De série sur **STYLE**



Sellerie tissu CASUAL LOMSA embossé accompagnement TEP Isabella, trimatière Lomsa et surpiqûres Quartz

AQFX
De série sur **ALLURE**

GARNISSAGES



Sellerie tissu BELOMKA, accompagnement TEP Isabella, trimatière Uni Copy et surpiqûres Vert Adamite

ATFX
De série sur GT



Sellerie Alcantara® Mistral ICONIUM accompagnement TEP Isabella, trimatière Alcantara® Noir et surpiqûres Vert Adamite

WNFX
En option sur GT

OPTIONS

Prix conseillés TTC

SÉCURITÉ

				STYLE	ALLURE	GT	GT EXCLUSIVE
Pack Hiver Advanced Grip Control : antipatinage optimisé à 3 modes d'adhérence (neige, sable et boue) Contrôle de vitesse à la descente (Hill Assist Descent Control)	Entraîne les pneumatiques All Seasons 3PMSF	UF02	CHF 800	-	○ / -(1)	○	○
Attelage rotule escamotable et démontable sans outil	Non compatible avec les options qui contiennent les jantes alliage 18"	AQ05	CHF 900	○ / -(1)	○ / -(1)	○ / -(1)	○ / -(1)
Barres de toit longitudinales Noir Brillant et Plancher de coffre modulable 2 positions		J7AX	CHF 300	-	○	●	●

JANTES & ROUES

Jantes alliage 18" 'EVISSA' (2) bi-tons Noir Onyx, vernis Black Mist avec inserts Noir Onyx mat	ZHKP	CHF 430	-	-	○	●
Jantes alliage 18" 'EVISSA' avec prédisposition roue de secours galette (2) bi-tons Noir Onyx, vernis Black Mist avec inserts Noir Onyx mat	ZHZ9	CHF 450	-	-	○ / -(1)	-
Prédisposition roue de secours galette		CHF 20	○ / -(1) ZHK7	○ / -(1) ZHL2	○ / -(1) ZHL2	-
Kit de dépannage pneumatique compresseur 12 V et cartouche de produit de colmatage		CHF 30	○ ZHK6	○ ZHL1	○ ZHL1	-

AIDES À LA CONDUITE ET À LA MANŒUVRE

Drive Assist Plus Conduite semi-autonome (niveau 2) Régulateur de vitesse adaptatif avec fonction Stop & Go Aide au maintien de la position dans la voie	ZVNR	CHF 600	-	○	○	●
Visiopark 2 Caméras avant et de recul HD avec restitution sur l'écran tactile d'une vue avant ou arrière, et d'une vue de dessus de l'environnement du véhicule sur 360° Rétroviseurs extérieurs avec éclairage d'accueil à LED et témoins de surveillance d'angles morts	WYAL	CHF 600 CHF 300	- -	○ -	- ○	● ●

CONFORT

Toit ouvrant avec velum intérieur à commande mécanique	TC07	CHF 1'500	-	- / ○(1)	○	○
Accès et démarrage mains libres 'Proximity'	YD07	CHF 300	-	○	●	●

(1) Version Hybrid / versions électriques | (2) Indisponible avec l'option Pack Hiver. Inclut le kit de dépannage pneumatique (compresseur 12 V avec cartouche de produit de colmatage).

● : série ○ : option - : indisponible

OPTIONS

Prix conseillés TTC

MULTIMEDIA & NAVIGATION

			STYLE	ALLURE	GT	GT EXCLUSIVE
Pack Navigation & Visiopark 1						
Peugeot i-Connect Advanced : Navigation 3D connectée (cartographie Europe) avec écran tactile 10" HD Reconnaissance vocale en langage naturel Services de navigation connectée TomTom® (TomTom® Traffic, prix carburant, parkings, météo, recherche locale) avec essai gratuit pendant 6 mois inclus	WY77	CHF 900	○	-	-	-
Visiopark 1 : caméra de recul HD						
Pack Navigation						
Peugeot i-Connect Advanced : Navigation 3D connectée (cartographie Europe) avec écran tactile 10" HD Reconnaissance vocale en langage naturel Services de navigation connectée TomTom® (TomTom® Traffic, prix carburant, parkings, météo, recherche locale) avec essai gratuit pendant 6 mois inclus	J6LA	CHF 700	-	○	○	●
Recharge smartphone sans fil (15 W) ⁽²⁾						

ESTHÉTIQUE EXTÉRIEURE

Teintes métallisées	Bleu Obsession	DPM0	CHF 0	-	●	●	●
		DPM0	CHF 750	○	-	-	-
	Blanc Okénite	SUM0	CHF 0	●	-	-	-
		SUM0	CHF 750	-	○	○	○
	Noir Perla Nera	9VM0	CHF 750	○	○	○	○
	Gris Artense	F4M0	CHF 750	○	○	○	○
	Gris Selenium	LDM0	CHF 750	-	○	○	○
Teinte spéciale	Rouge Elixir	VHM5	CHF 900	-	○	○	○

GARNISSAGES & SIÈGES

Intérieur Alcantara Executive Sellerie tri-matières tissu CAPY / TEP / Alcantara® Mistral ICONIUM, surpiqûres Vert Adamite et Tramontane Siège conducteur chauffant à réglages électriques et massant Siège passager avant chauffant à réglage manuel en hauteur	WNFX	CHF 1'500	-	-	○	●
---	------	-----------	---	---	---	---

(1) Version Hybrid / versions électriques I (2) Pour connaître les smartphones compatibles, consultez votre point de vente.

● : série ○ : option - : indisponible

ACCESSOIRES

Prix conseillés TTC (hors montage)

9856108380	eProWallbox station de recharge modulaire (1 ou 3 phases, max. 32 A, max. 22 kW)	CHF	949
9867705080	eProWallbox MOVE station de recharge modulaire (1 ou 3 phases, max. 32 A, max. 22 kW)	CHF	750
9846031480	Kit Premium de chargeur universel	CHF	1'748
9844681180	Câble de charge 7,4 kW	CHF	293
9844681380	Câble de charge 22 kW	CHF	387
9850028680	Câble de charge pour prise domestique	CHF	563
1691354180	Tapis de sol avant 2008 ICE Facelift	CHF	65
1691353580	Tapis de sol avant E-2008 Facelift	CHF	41
1691353980	Tapis de sol avant et arrière 2008 ICE Facelift	CHF	94
1691353380	Tapis de sol avant et arrière E-2008 Facelift	CHF	51
1691409480	Bac de coffre 2008 Facelift	CHF	65
9836491380	Roue de secours 16 pouces	CHF	230
9842715880	Kit d'outils pour roue de secours	CHF	46
1688058280	Porte-bagages de toit avec barres longitudinales	CHF	317
9858801180	Porte-vélos Thule Coach 298 pour 1 vélo sur la galerie de toit	CHF	206
1629425880	Porte-vélos Thule Coach 274 pour 2 vélos sur attelage pour ICE	CHF	732
1673651680	Attelage de remorque avec tête sphérique amovible V1*	CHF	805
1688059980	Faisceau de câbles pour l'attelage de remorque V1*	CHF	261
9854740580	Coffre de toit Polaire Voyager 340 litres	CHF	382
9854740680	Coffre de toit Polaire Voyager 430 litres	CHF	452
9849300680	Sac de rangement du câble de recharge (6 m) pour les véhicules hybrides ou électriques	CHF	56
9858802280	Jeu de porte-skis Thule Snowpack M pour 4 paires de skis	CHF	206
9858802680	Jeu de porte-skis Thule Snowpack M pour 6 paires de skis	CHF	271
9858801880	Porte-vélo FREERIDE 532 THULE	CHF	121
1623908480	Pack sécurité (trousse de secours + triangle de signalisation + 2 gilets de sécurité + paire de gants + stick lumineux + brise-vitre / coupe-ceinture + lampe de signalisation) - Avec logo Peugeot	CHF	75
1680573380	Organisateur de coffre en tissu de couleur noire	CHF	58
1617925480	Gilet de sécurité ADULTES - TAILLE UNIQUE	CHF	6
1612619680	Gilet de sécurité ENFANT 3-6 ANS (42 CM)	CHF	6
1612619780	Gilet de sécurité ENFANTS 7-12 ANS (52 CM)	CHF	6
1637770180	Coupe ceinture et brise vitre	CHF	25
1675951080	Extincteur 1 kg - Extincteur à poudre avec sangle	CHF	38
1614448780	Lampe de signalisation et d'éclairage portable	CHF	30
1617925380	Triangle de signalisation	CHF	10
1611561780	Safety Kit (kit de premiers secours + triangle de signalisation + 2 gilets de sécurité + une paire de gants + bâton lumineux) avec logo Peugeot	CHF	53
1617925580	Kit avec gilet de sécurité et triangle de signalisation	CHF	13
1631686980	Trousse de secours avec logo Peugeot	CHF	20
9851091880	Kit de réparation des pneus	CHF	67

Pour plus d'accessoires, veuillez consulter votre partenaire Peugeot ou retrouvez-nous sur le site <https://accessories.peugeot.com/fr-CH/peugeot>

CONTRATS DE SERVICE

Prix conseillés TTC

[Cliquez ici et configurez votre contrat de service !](#)

Garantie Plus (extension garantie constructeur)	
4 ans / 100'000 Km	CHF 330
5 ans / 100'000 Km	CHF 583
Service Plus (extension garantie constructeur et travaux d'entretien)	
3 ans / 100'000 Km	CHF 2'846
4 ans / 100'000 Km	CHF 3'291
Swiss Pack Plus (extension garantie constructeur, travaux d'entretien et pièces d'usure)	
3 ans / 100'000 Km	CHF 4'185
4 ans / 100'000 Km	CHF 4'995

Programme CARE pour les véhicules électriques à batterie (BEV)

La garantie PEUGEOT CARE est une prolongation gratuite de la garantie constructeur (3 ans/100'000 km) jusqu'à 8 ans ou 160'000 km, selon le premier seuil atteint, sous réserve du respect strict du plan d'entretien. Elle est valable pour tous les véhicules de tourisme et utilitaires PEUGEOT entièrement électriques (BEV) vendus neufs en Suisse à partir du 16.09.2025 avec justificatif d'entretien conforme aux prescriptions du réseau officiel des concessionnaires PEUGEOT.

Vous trouverez tous les détails dans les conditions générales de la garantie PEUGEOT CARE [ici](#).

DÉTAIL DES ÉQUIPEMENTS



PEUGEOT i-Connect® Advanced

PEUGEOT i-Connect® Advanced offre une expérience technologique complète, avec sa navigation connectée TomTom® performante et efficace. Pour une lisibilité optimale, la carte peut être affichée sur l'intégralité de l'écran tactile 10" HD et mise à jour 'over the air' (une fois par mois). Il est également entièrement et facilement personnalisable avec des widgets, comme une tablette.

« OK PEUGEOT », commande de reconnaissance vocale en langage naturel, permet d'améliorer la sécurité et le confort d'utilisation, et donne accès à toutes les fonctionnalités. Enfin, pour assister l'utilisateur, PEUGEOT i-Connect® Advanced propose une documentation et des didacticiels embarqués.



Pack DRIVE ASSIST PLUS

Le Pack Drive Assist Plus⁽¹⁾ permet de gérer la conduite de façon semi-autonome. Avec le système de positionnement dans la voie⁽²⁾ et le régulateur de vitesse adaptatif incluant la fonction Stop & Go⁽³⁾, il permet d'adapter automatiquement la vitesse du véhicule à celle de celui qui le précède, en maintenant une distance de sécurité.

(1) Disponible en série, en option ou indisponible selon les versions.

(2) Système permettant de maintenir dans la voie la position de la voiture choisie par le conducteur.

(3) Système s'appuyant sur un radar implanté au centre du pare-chocs avant et une caméra située en haut du pare-brise.

CARACTÉRISTIQUES TECHNIQUES

ARCHITECTURE	ELECTRIQUE Electrique 156 ch	HYBRID Hybrid 110* e-DCS6	HYBRID Hybrid 145* e-DCS6
Longueur (m)	4,304		
Largeur (m)	1,987		
Hauteur (m)	1,55		
Empattement (m)	2,605		
Diamètre de braquage (m)	11.2		
Volume de coffre en configuration 5 places, sous tablette (dm ³)	434		
Capacité du réservoir de carburant (l)	-	44	44

MOTEUR(S)

Cylindrée (cm ³)	-	1199	1199
Nombre de cylindres / disposition	-	3 en ligne	3 en ligne
Nombre de soupapes par cylindre	-	4	4
Type d'injection	-	Directe	Directe
Puissance maximum moteur thermique (kW CEE / ch CEE à tr/mn)	-	74 / 100 à 5 500	100 / 136 à 5 500
Couple maximum moteur thermique (Nm CEE à tr/min)	-	205 à 1 750	230 à 1 750
Technologie (électrique)	Synchrone à aimants permanents	Synchrone à aimants permanents	Synchrone à aimants permanents
Puissance maximum moteur électrique en crête (kW CEE/ch CEE à tr/min)	115 / 156 de 4 500 à 7 000	21 / 28 à 4 264	21 / 28 à 4 264
Couple maximum moteur électrique (Nm CEE à tr/min)	260 de 500 à 4 060	51 de 750 à 2 499	51 de 750 à 2 499
Puissance maximum combinée (kW CEE/ch CEE)	-	81 / 110	107 / 145

TRANSMISSIONS

Type	Réducteur	Automatique	Automatique
Nombre de rapports	1	6	6

BATTERIE

Technologie	Lithium-ion	Lithium-ion	Lithium-ion
Sur électrique : nombre de modules Sur hybride : nombre de cellules	17	12	12
Capacité utile (kWh)	51	0.432	0.432
Masse (kg)	340	12.6	12.6
Tension totale (V)	400	48	48

* Puissance combinée du moteur thermique (100 kW) et du moteur électrique (21 kW).

CARACTÉRISTIQUES TECHNIQUES

MASSES

	ELECTRIQUE Electrique 156 ch	HYBRID Hybrid 110* e-DCS6	HYBRID Hybrid 145* e-DCS6
Masse à vide (kg) minimale-maximale (incluant poids conducteur de 75 kg)	1 623 -1 703	1 380 – 1 465	1 372 - 1 469
Masse totale autorisée en charge (kg)	2 030	1 790	1 790
Masse maximale remorquable freinée (kg)	-	1 100	1 100
Masse totale roulante autorisée (kg)	-	2 890	2 890

PERFORMANCES (conducteur seul)

Vitesse maximale (km/h)	150	182	206
0-100 km/h (s)	9.1	10.4	8.3
1 000m départ arrêté (s)	31.6	31.9	29.6
30 à 60 km/h en Drive (s)	2.3	2.9	2.4
60 à 90 km/h en Drive (s)	2.9	4.5	3.7
80 à 120 km/h en Drive (s)	5.6	7.7	6.2

AUTONOMIE, CONSOMMATION & ÉMISSIONS WLTP⁽¹⁾

Numéro de réception par type	1PL805	1PL746	1PL724 : Style, Allure 1PL723 : GT
Autonomie électrique en cycle WLTP mixte (km) minimum-maximum	366-436	-	-
Consommation électrique en cycle WLTP mixte (kWh/100 km)	16.7	-	-
Consommation en cycle WLTP mixte (l/100km)	-	5.5	5.5
Emissions de CO ₂ mixte WLTP (g/km)	0	125	125
Equivalent essence (l/100 km)	1.84	-	-
CO ₂ carburant (g/km)	19	25	25
Catégorie de rendement énergétique	B	D	D
Niveau sonore en mouvement (dB)	66	67	67

* Puissance combinée du moteur thermique (100 kW) et du moteur électrique (21 kW).

(1) Les émissions de CO₂ renseignées sont mixtes et exprimées en grammes par kilomètre. Les valeurs de consommation de carburant et d'émissions de CO₂ indiquées sont conformes à l'homologation WLTP (Règlement UE 2017/948). Depuis 1er septembre 2018, les véhicules neufs sont réceptionnés sur la base de la procédure d'essai harmonisée au niveau mondial pour les véhicules légers (WLTP), qui est une nouvelle procédure d'essai plus réaliste permettant de mesurer la consommation de carburant et les émissions de CO₂. Cette procédure WLTP remplace complètement le nouveau cycle européen de conduite (NEDC), qui était la procédure d'essai utilisée précédemment. Les conditions d'essai étant plus réalistes, la consommation de carburant et les émissions de CO₂ mesurées selon la procédure WLTP sont, dans de nombreux cas, plus élevées que celles mesurées selon la procédure NEDC. Les valeurs de consommation de carburant et d'émissions de CO₂ peuvent varier en fonction des équipements spécifiques, des options et des types de pneumatiques. Veuillez à vous rapprocher de votre point de vente pour plus de renseignements. Plus d'informations sur www.peugeot.ch

Valeur cible provisoire selon le nouveau cycle d'essai WLTP : 93,6 g CO₂/km.

Moyenne de toutes les voitures de tourisme immatriculées pour la première fois : 111 g CO₂/km. Catégorie énergétique valable pour une immatriculation avant le 31 décembre de l'année en cours.

CARACTÉRISTIQUES TECHNIQUES

RECHARGE (à 20°C. Électrique de 20% à 80%)

	ELECTRIQUE Electrique 156 ch	HYBRID Hybrid 110* e-DCS6	HYBRID Hybrid 145* e-DCS6
Capacité maximum AC (kW)	11	-	-
Capacité maximum DC (kW)	100	-	-
Temps sur borne de recharge 7,4kW AC (h)	4h40	-	-
Temps sur borne de recharge 11 kW AC (h)	3h10	-	-
Temps sur station de recharge rapide DC (min)	27 min	-	-

ROUES & PNEUS

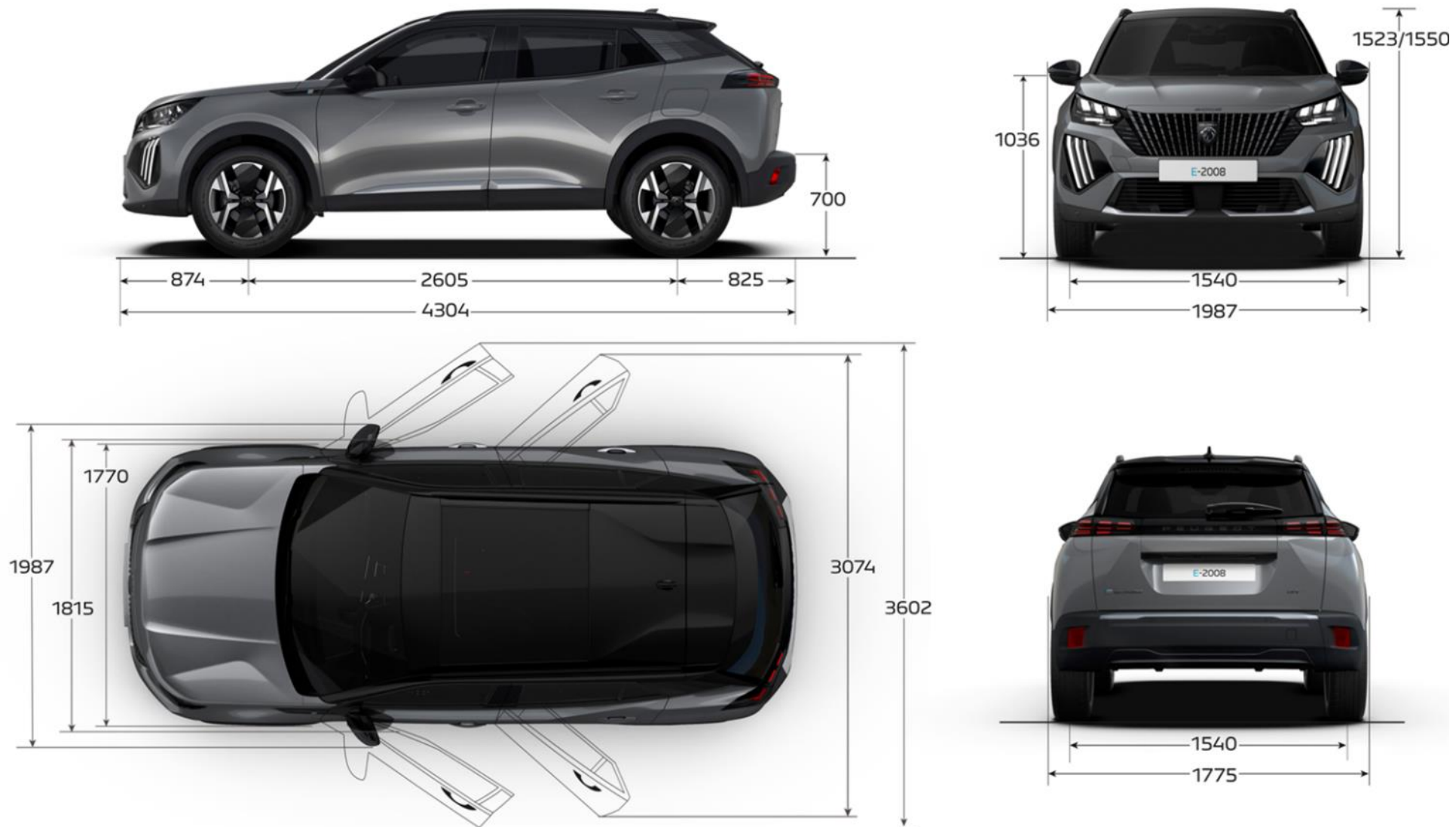
Type de pneumatiques (de série ou en option, selon version)	215/65 R16 98H	215/65 R16 98H	215/65 R16 98H
	215/60 R17 96H	215/60 R17 96H	215/60 R17 96H
	215/60 R17 100H (avec Pack Hiver)	215/60 R17 100H (avec Pack Hiver)	215/60 R17 100H (avec Pack Hiver)
	215/55 R18 99V	-	215/55 R18 99V

FREINS & SUSPENSIONS

Type de freins avant / arrière	Disques 302x26 mm / Disques 249x10 mm	Disques 302x26 mm / Disques 249x10 mm
Type de suspension avant / arrière	Pseudo Mac-Pherson / Train arrière à barre Panhard	Pseudo Mac-Pherson / Traverse déformable

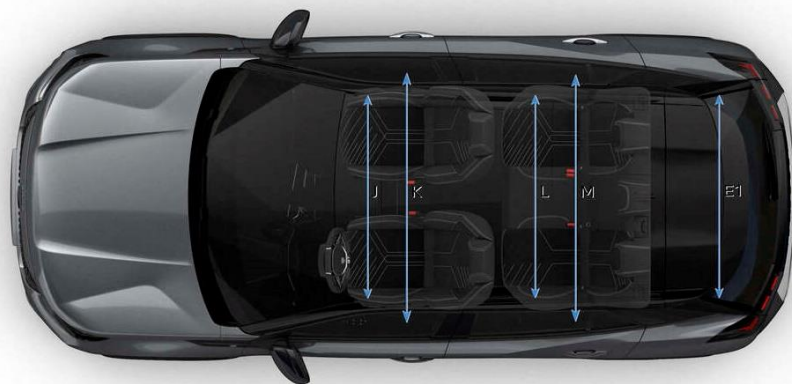
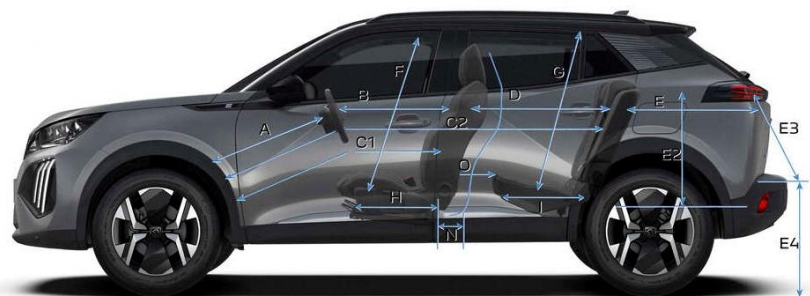
* Puissance combinée du moteur thermique (100 kW) et du moteur électrique (21 kW).

CARACTÉRISTIQUES TECHNIQUES



Gamme
Tarifs
Equipements et finitions
Teintes et garnissages
Options, accessoires, contrats de service
Détail des équipements
Caractéristiques techniques
Garantie et services

CARACTÉRISTIQUES TECHNIQUES



A	704
B	649
C1	884
C2	1756
D	872
E	791
E1	1014
E2	545
E3	819
E4	693/709
F	906
G	889
H	385,2
I	446
J	1408
K	1370
L	1378
M	1317
N	238,5
O	125



434 L



545 L



1 015 L



1 467 L

PEUGEOT SE MET À VOTRE SERVICE

POUR ROULER EN TOUTE SÉRÉNITÉ



Garantie

12 ans de garantie anticorrosion

Sur versions Hybrid : 3 ans / 100'000 km de garantie pièces⁽¹⁾, main-d'œuvre et peinture⁽²⁾

Sur versions électriques: programme CARE (voir page 20)

Batterie garantie 8 ans / 160'000 km⁽²⁾ pour 70% de capacité de charge (sur électrique)

Peugeot Assistance

Assistance gratuite pendant :

- 3 ans / 100'000 km⁽¹⁾ sur Allure, GT

Service d'assistance secours dans toute l'Europe et prise en charge immédiate 24h/24 et 7j/7.

Appel gratuit en Suisse : 0800 55 50 05

(1) Hors pièces d'usure

(2) Au premier des deux termes atteint.

POUR VOUS SIMPLIFIER LA VIE



Actualisation gratuite de la navigation

Les nouvelles mises à jour des cartes de navigation sont mises à votre disposition gratuitement sur le site www.peugeot.ch

[Configurer ici votre contrat de service !](#)

POUR RESTER CONNECTÉ AVEC LA MARQUE

MYPEUGEOT

Retrouvez votre espace personnel **MYPEUGEOT** sur votre smartphone, pour consulter vos contrats, suivre votre plan d'entretien et bénéficier de nombreux avantages.



Téléchargez **MYPEUGEOT** en flashant ce QR code





CONFIGURER

**DEMANDER UNE
OFFRE**