



# PEUGEOT 208

Prezzi, attrezzature e specifiche tecniche

Giugno 2026



# GAMMA 208



## STYLE

Assistenza grafica e sonora al parcheggio posteriore

Volante compatto in crosta di pelle, Lion cromato con comandi integrati

Alzacristalli anteriori e posteriori elettrici, sequenziali e anti schiacciamento

Retrovisori esterni riscaldati regolabili elettricamente

Radio DAB, Bluetooth® con schermo tattile a colori da 10" SD, 6 altoparlanti (2 tweeter e 2 woofer nella parte anteriore e 2 a banda larga nella parte posteriore), 1 presa USB sulla console frontale, Mirror Screen senza fili

Aria condizionata manuale

Peugeot i-Cockpit® con quadro strumentali testa alta analogico da 3,5" TFT

Peugeot Connect SOS & Assistenza

Proiettori Peugeot LED Technology con luci diurne a LED a 3 artigli

Accensione automatica degli anabbaglianti

Cerchi con copriuota 16" MONTI

Sedili anteriori riscaldati



## ALLURE Style +

Assistenza grafica e sonora al parcheggio anteriore e posteriore

Peugeot i-Cockpit® con quadro strumenti digitale da 10 pollici

Specchietto retrovisore interno con oscuramento automatico

Retrovisori esterni ripiegabili elettricamente

Cruscotto in schiuma con finitura in fibra di carbonio e striscia cromata di rifinitura

Vetri laterali posteriori e lunotto oscurati in modo più intenso

Tergicristallo anteriore automatico

Cerchi in lega bicolore da 16" NOMA

Climatizzatore automatico monozona

Console centrale con bracciolo integrato e freno di stazionamento elettrico con assistenza alla partenza in salita



## GT Allure +\*

Accesso e accensione senza chiave Proximity

Telecamera posteriore HD

Cerchi in lega da 17" YANAKA con inserti nero lucido

Pedaliera in alluminio

Peugeot i-Cockpit® 3D con quadro strumentali digitale da 10"

Fari con tecnologia Peugeot Full LED e assistente agli abbaglianti con livellamento automatico dei fari

Ruotino di scorta (tranne E-208)

Listelli sottoporta in acciaio inox con firma PEUGEOT

Tappetini anteriori e posteriori

Volante in pelle pieno fiore traforato con badge GT

Rivestimento del capo nero

8 colori di illuminazione ambientale

\*Riscaldamento dei sedili per GT disponibile solo in combinazione con l'opzione Pack Alcantara

## GT EXCLUSIVE GT + (continua a pagina 13)



## STYLE

Equipaggiamento in aggiunta a quello E-208

Cruscotto in schiuma

Console alta con bracciolo integrato e freno di stazionamento elettrico

Climatizzazione automatico monozona

3 prese USB

Tergicristallo anteriore con attivazione automatica

Accensione automatica degli anabbaglianti

Carica batterie di bordo trifase da 11 kW

Cavo elettrico trifase modalità 3

Pompa di calore

Sedili anteriori riscaldati



## ALLURE Style+

Assistenza grafica e sonora al parcheggio anteriore e posteriore

Accensione senza chiave

Peugeot i-Cockpit® con quadro strumenti digitale da 10"

Retrovisore interno con oscuramento automatico

Retrovisori esterni ripiegabili elettricamente

Cruscotto in schiuma con finitura in fibra di carbonio e striscia cromata di rifinitura

Finestrini laterali posteriori e lunotto posteriore oscurati

Cerchi in lega da 16" 'NOMA' diamantati



## GT Allure +\*

Accesso e accensione senza chiave Proximity

Telecamera posteriore HD

Cerchi in lega da 17" YANAKA con inserti nero lucido

Pedaliera in alluminio

Peugeot i-Cockpit® 3D con quadro strumentali digitale da 10"

Fari con tecnologia Peugeot Full LED e assistente agli abbaglianti con livellamento automatico dei fari

Listelli sottoporta in acciaio inox con firma PEUGEOT

Tappetini anteriori e posteriori

Volante in pelle pieno fiore traforato con badge GT

Rivestimento del capo nero

8 colori di illuminazione ambientale

\*Riscaldamento dei sedili per GT disponibile solo in combinazione con l'opzione Pack Alcantara

# LISTINO PREZZI

Prezzi consigliati IVA 8,1% inclusa

CONFIGURARE

	CO <sub>2</sub> (g/km) <sup>(1)</sup>	Categoria Energia	STYLE	ALLURE	GT	GT EXCLUSIVE
<b>HYBRID</b>						
Hybrid 110 e-DCS6	116	D	CHF 24'550 1PP2A5HJGWC02PH2 643897	CHF 25'950 1PP2A5PIGWCOA0H2 643901		
Hybrid 145 e-DCS6	117	D		CHF 28'050 1PP2A5PIJHWC0A0H2 643902	CHF 29'050 1PP2A5TJHWC0A0H2 643905	CHF 26'990 <sup>(2)</sup> 1PP2A5TJHWC05NH2 644160
<b>ELETTRICO</b>						
Motore elettrico 136 cv (100 kW)	0	B	CHF 29'100 1PP2A5JESFC02PH2 643899	CHF 30'600 1PP2A5QESFC0A0H2 643903		
Motore elettrico 156 cv (115 kW)	0	B		CHF 32'600 1PP2A5QZIFC0A0H2 643904	CHF 34'500 1PP2A5UZIFC0A0H2 643906	

(1) Emissioni di CO<sub>2</sub> nel ciclo combinato WLTP. Le emissioni di CO<sub>2</sub> del veicolo dipendono dalla versione scelta e dagli optional montati sul veicolo.

Le emissioni di CO<sub>2</sub> indicati sono conformi all'omologazione WLTP (Regolamento UE 2017/948). A partire dal 1° settembre 2018, i veicoli nuovi sono testati sulla base della procedura di prova armonizzata a livello mondiale per i veicoli leggeri (WLTP), che è una nuova procedura più realistica che permette di misurare il consumo di carburante e le emissioni di CO<sub>2</sub>. La procedura WLTP sostituisce completamente il nuovo ciclo europeo di guida (NEDC), che era la procedura di prova utilizzata precedentemente. Dal momento che le condizioni di prova sono più realistiche, i consumi di carburante e le emissioni di CO<sub>2</sub> misurate secondo la procedura WLTP sono, in numerosi casi, più elevati rispetto a quelli misurati secondo la procedura NEDC. I valori di consumo di carburante e di emissione di CO<sub>2</sub> possono variare in funzione degli equipaggiamenti, delle opzioni e della tipologia di pneumatici. Il vostro concessionario è a vostra disposizione per maggiori chiarimenti. Maggiori informazioni sul sito web [www.peugeot.ch](http://www.peugeot.ch)

**Prezzi consigliati IVA inclusa:** soggetti a variazioni. Si prega di consultare il punto di vendita per informazioni sui prezzi in vigore e sull'offerta disponibile al momento dell'acquisto. I prezzi pubblici consigliati si intendono in franchi svizzeri (CHF), IVA 8,1% inclusa.

(2) Versione a prezzo netto. Peugeot 208 GT EXCLUSIVE Hybrid 145 e-DCS6: Prezzo base della GT versione di riferimento Hybrid 145 e-DCS6 + dotazioni aggiuntive GT EXCLUSIVE CHF 3'090 = CHF 32'140 / Sconto CHF 5'150 = Prezzo netto GT EXCLUSIVE Hybrid 145 e-DCS6 CHF 26'990.-

# EQUIPAGGIAMENTO DI SERIE STYLE

## SICUREZZA

Airbag frontali adattivi conducente e passeggero, airbag laterali conducente e passeggero anteriore, airbag a tendina per la testa

Accensione automatica degli anabbaglianti

Poggiatesta regolabili in altezza per i sedili conducente e passeggero anteriore nonché per i sedili posteriori

Avviso di attenzione conducente

Cinture di sicurezza anteriori con pretensionatori e limitatori di sforzo e allarme visivo e sonoro di mancato allacciamento

Cinture di sicurezza posteriori con limitatori di sforzo e allarme visivo e sonoro di mancato allacciamento

Rilevamento indiretto perdita di pressione pneumatici

Proiettori posteriori a LED a 3 artigli

Fissaggi per seggiolini a norma ISOFIX nei sedili laterali posteriori, incl. Top Tether

Controllo dinamico di stabilità (ESP) con antislittamento delle ruote (ASR), sistema di frenatura antibloccaggio (ABS), distribuzione elettronica della forza frenante (EBD), assistenza alla frenata d'emergenza (EBA), controllo dinamico della stabilità (CDS) e controllo della stabilità del rimorchio (TSM)

Proiettori Peugeot LED Technology con luci diurne a LED a 3 artigli

Chiusura automatica delle porte in marcia

## AIUTI ALLA GUIDA E ALLE MANOVRE

Assistenza grafica e sonora al parcheggio posteriore



# EQUIPAGGIAMENTO DI SERIE STYLE

## SICUREZZA AVANZATA

### Safety Pack

Regolatore / limitatore di velocità

Frenata automatica di emergenza con avviso rischio di collisione

Avviso di attraversamento involontario della corsia e del ciglio della strada

Riconoscimento esteso della segnaletica stradale e raccomandazione del limite di velocità

Avviso di attenzione conducente

## SEDILI E RIVESTIMENTI

Tessuto Renzo e cuciture Sunrise Orange,

Panca posteriore ribaltabile in rapporto 2/3-1/3

## ESTETICA ESTERNA

Fascione trasversale posteriore nero lucido

Spoiler in nero lucido

Griglia a grana nera con marcatura orizzontale in poli-specchi

Gusci retrovisori esterni nero lucido

## ESTETICA INTERNA

Abitacolo e cielo grigi

Cruscotto e rivestimenti delle portiere anteriori con decorazioni in Injected Carbon

Volante compatto in crosta di pelle con comandi integrati



# EQUIPAGGIAMENTO DI SERIE STYLE

## COMFORT

Aria condizionata manuale

Console bassa con freno di stazionamento manuale

Servosterzo elettrico

Illuminazione interna con lampadine: plafoniera anteriore con 3 spot (1 lampada e 2 luci di lettura) + illuminazione del bagagliaio

Tasche portaoggetti sul retro dei sedili anteriori

Alzacristalli anteriori e posteriori elettrici e sequenziali con anti-schiacciamento

Peugeot i-Cockpit® con quadro strumentali testa alta analogico da 3,5" TFT

Retrovisori esterni riscaldabili, regolabili elettricamente

Chiusura centralizzata con telecomando + chiave standard

Volante regolabile in altezza e profondità

Sedili riscaldati per il conducente e il passeggero anteriore

## MULTIMEDIA E NAVIGAZIONE

Radio digitale DAB con schermo tattile a colori da 10" SD, Bluetooth®, 1 presa USB tipo C (data + ricarica) sulla console frontale

Funzione Mirror Screen senza fili (Apple CarPlay™ / Android Auto™)

6 altoparlanti (2 tweeter e 2 woofer nella parte anteriore e 2 a banda larga nella parte posteriore)

Peugeot Connect SOS & Assistenza: chiamata di emergenza automatica o manuale tramite SOS push e collegamento diretto alla piattaforma di assistenza PEUGEOT (24 ore su 24, 7 giorni su 7)

## CERCHI & RUOTE

Cerchi in acciaio da 16" con copriuota MONTI



# EQUIPAGGIAMENTO DI SERIE STYLE

## EQUIPAGGIAMENTI DEDICATI SU E-208

### SICUREZZA

Console alta con freno di stazionamento elettrico

### ESTETICA INTERNA

Cruscotto schiumato con decori in carbonio

### COMFORT

Climatizzatore automatico monozona

Accensione automatica degli anabbaglianti

Tergicristallo anteriore con attivazione automatica

### MULTIMEDIA & NAVIGAZIONE

3 prese USB : 1 presa USB C (data + ricarica) sulla console frontale, 1 presa USB A (ricarica) e un presa USB C (ricarica) nella parte posteriore

### RICARICA

Carica batterie di bordo trifase da 11 kW

Cavo elettrico modalità 3, presa di ricarica T2/T2 (per Walbox)

Pompa di calore



# EQUIPAGGIAMENTO DI SERIE ALLURE

Attrezzatura aggiuntiva di Style

## SICUREZZA

Freno di stazionamento elettrico con funzione di assistenza alla partenza in salita e bloccaggio automatico

## AIUTI ALLA GUIDA E ALLE MANOVRE

Assistenza grafica e sonora al parcheggio anteriore e posteriore

## COMFORT

Aria condizionata automatica monozona

Console alta con bracciolo integrato

Selettore della modalità di guida : Normal/Eco/Sport con cambio automatico e E-208

Tergicristalli anteriore con attivazione automatica

Peugeot i-Cockpit® con quadro strumenti digitale personalizzabile testa alta da 10''

Retrovisori esterni ripiegabili elettricamente

Retrovisore interno con oscuramento automatico

Finestrini laterali posteriori e lunotto oscurati

## TAPPEZZERIA & SEDILI

Tessuto CASUAL LOMSA embossé e similpelle Isabella, tri-materiale LOMSA e cuciture Quartz



# EQUIPAGGIAMENTO DI SERIE ALLURE

Attrezzatura aggiuntiva di Style

## ESTETICA ESTERNA

Griglia nera lucido con scritte verticali in tinta carrozzeria

Estrattore paraurti posteriore superiore e in Nero Brillante (superiore e inferiore su Hybrid 136 cv e E-208)

## ESTETICA INTERNA

Cruscotto schiumato con decori in carbonio e finiture in nero lucido con lunetta cromata

Braccioli delle porte anteriori con decori in carbonio

## CERCHI & RUOTE

Cerchi in lega NOMA da 16" diamantati, vernice lucida

## MULTIMEDIA & NAVIGAZIONE

### Peugeot i-Connect®

Radio DAB con schermo tattile a colori personalizzabile da 10" HD, Bluetooth®, 2 prese USB sulla consola frontale, 1 USB C (Data + ricarica) e 1 USB C (ricarica), e 2 sulla parte posteriore 1 USB A (ricarica) e 1 USB C (ricarica)

## SPECIFICHE VERSIONI E-208

Accensione senza chiave Proximity

Funzione Vehicle-To-Load per dispositivi a 230V (adattatore da max. 3kW acquistabile come accessorio / utilizzo fino ad una soglia minima di ricarica del 30% / disponibile solo per E-208 156PS)



# EQUIPAGGIAMENTO DI SERIE GT

Attrezzatura aggiuntiva di Allure\*

## SICUREZZA

Proiettori Peugeot Full LED Technology con correzione automatica dell'assetto, indicatori di direzione a LED, Commutazione automatica degli abbaglianti

Ruotino di scorta (tranne su E-208)

## AIUTI ALLA GUIDA E ALLE MANOVRE

Visio Park 1: telecamera posteriore HD

## ESTETICA ESTERNA

Cannula di scarico cromata

Estrattore paraurti posteriore superiore e inferiore in Nero Brillante

Profili cristalli laterali Nero Brillante

## ESTETICA INTERNA

Decori plancia di bordo slush e pannelli delle porte anteriore aspetto carbone e finiture in nero lucido con lunetta cromata,

Illuminazione poliambiente a 8 colori (collegata alle modalità di guida)

Abitacolo e cielo nero Mistral

Pedaliera in alluminio

Battitacco anteriore in alluminio con firma PEUGEOT

Tappetini anteriori e posteriori con cuciture Verde Adamite

Volante compatto in pelle con comandi multimedia integrati et monogramma GT



\*Riscaldamento dei sedili per GT disponibile solo in combinazione con l'opzione Pack Alcantara

# EQUIPAGGIAMENTO DI SERIE GT

Attrezzatura aggiuntiva di Allure\*

## COMFORT

Accesso e accensione senza chiave Proximity

Aletta parasole con specchietto di cortesia a LED, illuminazione a LED nel vano portaoggetti posteriore inferiore e nei vani piedi

Peugeot i-Cockpit® 3D con quadro strumentali digitale testa alta da 10''

Selettore della modalità di guida : Eco/Normal con cambio manuale, Eco/Normal/Sport con cambio automatico e E-208

## SEDILI E RIVESTIMENTI

Tessuto BELOMKA e similpelle Isabella, tri-materiale Uni Capy e cuciture Verde Adamite/Tramontane

Sedile passeggero regolabile manualmente in altezza

## CERCHI & RUOTE

Cerchi in lega YANAKA da 17'' diamantati con inserti Nero Brillante, vernice Dark Coat



\*Riscaldamento dei sedili per GT disponibile solo in combinazione con l'opzione Pack Alcantara

# DOTAZIONI AGGIUNTIVE GT EXCLUSIVE

Dotazioni in aggiunta alla versione GT

Hybrid 145\* e-DCS6<sup>(2)</sup>

**A partire da CHF 26'990 con CHF 5'150.- di sconto<sup>(2)</sup>**

Prezzo base GT Hybrid 145 e-DCS6	CHF 29'050
Dotazioni aggiuntive GT Exclusive	CHF 3'090
Sconto	- CHF 5'150

## MULTIMEDIA & NAVIGATION

### Navigation Pack: Peugeot i-Connect Advanced

Navigazione 3D connessa (mappe europee) con touchscreen HD da 10 pollici; riconoscimento vocale in linguaggio naturale; servizi di navigazione connessi di TomTom® (TomTom® Traffic, prezzi del carburante, parcheggi, meteo, ricerca locale); include un periodo di prova di 6 mesi

## ASSISTENZA ALLA GUIDA

### Drive Assist Plus

Regolatore di velocità adattivo con funzione Stop & GO e assistenza al mantenimento della posizione nella corsia + Pacchetto Safety Plus

### Visiopark 2

Telecamere anteriori e posteriori ad alta definizione con visualizzazione della vista anteriore o posteriore sul touchscreen e una vista dall'alto a 360° dell'area circostante il veicolo; specchietti retrovisori esterni con illuminazione di accesso a LED e indicatore di monitoraggio dell'angolo cieco

## RIVESTIMENTI & SEDILI

### Arredamento interno Alcantara Executive

Rivestimento Alcantara® Mistral ICONIUM / TEP con cuciture Verde Adamite e Tramontane  
Sedile conducente a regolazione elettrica (6 settori) e con funzione massaggio  
Sedili anteriori riscaldabili



(2) Versione a prezzo netto. Peugeot 208 GT EXCLUSIVE Hybrid 145 e-DCS6: Prezzo base della GT versione di riferimento Hybrid 145 e-DCS6 + dotazioni aggiuntive GT EXCLUSIVE CHF 3'090 = CHF 32'140 / Sconto CHF 5'150 = Prezzo netto GT EXCLUSIVE Hybrid 145 e-DCS6 CHF 26'990.-

# CERCHI



Cerchi in acciaio da 16'' con  
coprip ruota MONTI

Di serie su Style



Cerchi in lega da 16'' NOMA

Di serie su Allure



Cerchi in lega da 17'' YANAKA

Di serie su GT e GT Exclusive

# COLORI

## VERNICI METALLIZZATE



**Giallo Agueda**  
EQM0 – di serie



**Grigio Artense**  
F4M0 - a pagamento



**Grigio Selenium**  
LDM0 - a pagamento



**Nero Perla Nera**  
9VM0 - a pagamento

## VERNICI SPECIALI



**Bianco Okénite**  
SUM0 - a pagamento



**Rosso Elixir**  
VHM5 - a pagamento

# RIVESTIMENTI

Gamma

Prezzi

Attrezzatura e  
finitura

Colori e  
rivestimenti

Opzioni  
Accessori  
Servizi

Dettagli  
dell'attrezzatura

Caratteristiche  
tecniche

Garanzia  
e servizi



**Tessuto RENZO e cuciture Sunrise Orange**

G9FX  
Di serie su Style



**Tessuto CASUAL LOMSA e similpelle Isabella,  
tri-materiale LOMSA e cuciture Quartz**

AQFX  
Di serie su Allure

# RIVESTIMENTI



**Tessuto BELOMKA e similpelle Isabella, trimateriale Uni Capy e cuciture Verde Adamite / Tramontane**

ATFX  
Di serie su GT



**Alcantara® Mistral ICONIUM e similpelle Isabella, trimateriale Alcantara Nero e cuciture Verde Adamite / Tramontane**

WNFX  
Optionale su GT  
Di serie su GT Exclusive

# OPZIONI

Prezzi consigliati IVA inclusa

			STYLE	ALLURE	GT	GT EXCLUSIVE
<b>SICUREZZA</b>						
<b>Pacchetto gancio di traino:</b>						
- Sfera amovibile senza attrezzi	AQ05	<b>CHF 900</b>	○ / <sup>(1)</sup>	○ / <sup>(1)</sup>	○ / <sup>(1)</sup>	○
<b>ASSISTENZA ALLA GUIDA</b>						
<b>Drive Assist Plus Pack:</b>						
- Regolatore di velocità adattivo con funzione Stop & GO e - Assistenza al mantenimento della posizione nella corsia + Pacchetto Safety Plus	ZVNR	<b>CHF 550</b>	-	○	○	●
<b>ASSISTENZA ALLA MANOVRA</b>						
<b>Vision Pack:</b>						
Visiopark 2 :						
- Telecamere anteriori e posteriori HD	WYAL	<b>CHF 600</b>	-	○	-	●
- Assistenza all'angolo cieco - Sensori di parcheggio anteriori e posteriori		<b>CHF 300</b>	-	-	○	●
<b>Navigation Pack:</b>						
- Connected Navigation - Ricarica wireless per smartphone	J6LA	<b>CHF 740</b>	-	○	○	●
<b>COMFORT</b>						
- Tetto panoramico in vetro con occultatore manuale	OK01	<b>CHF 600</b>	-	-	○	○
- Hands-Free Access & Go	YD07	<b>CHF 520</b>	-	○	●	●

(1) Versione termiche e Hybrid / versione elettriche

● : di serie ○ : opzionale - : non disponibile

# OPZIONI

Prezzi consigliati IVA inclusa

				STYLE	ALLURE	GT	GT EXCLUSIVE
<b>CERCHI &amp; RUOTE</b>							
Predisposizione ruotino di scorta	Il ruotino di scorta deve essere ordinata come accessorio. Non può essere ordinato in combinazione con il kit della riparazione pneumatica.	ZH--	<b>CHF 20</b>	○ / - <sup>(1)</sup> ZHG6	○ / - <sup>(1)</sup> ZHK1	● / - <sup>(1)</sup>	● ZHK5
Kit della riparazione pneumatica		ZH--	<b>CHF 30</b>	○ ZHHU	○ ZHK0	- / ○ <sup>(1)</sup> ZHK4	- ZHK4
<b>ESTETICA ESTERNA</b>							
	Giallo Agueda	EQM0	-	●	●	●	●
	Nero Perla Nera	9VM0		○	○	○	○
Vernici metallizzati	Bianco Okénite	SUM0	<b>CHF 750</b>	○	○	○	○
	Grigio Artense	F4M0		○	○	○	○
	Grigio Selenium	LDM0		-	○	○	○
Vernici speciali	Rosso Elixir	VHM5	<b>CHF 900</b>	-	○	○	○
Tetto Black Diamond	Non disponibile con vernice Nero Perla Nera	JD20	<b>CHF 450</b>	-	-	○	○
<b>RIVESTIMENTI &amp; SEDILI</b>							
	<b>Alcantara® Pack:</b> Rivestimento Alcantara® Mistral ICONIUM / TEP con cuciture Verde Adamite e Tramontane Sedile conducente a regolazione elettrica (6 settori) e con funzione massaggio Sedili anteriori riscaldabili	WNFX	<b>CHF 1'500</b>	-	-	○	●

(1) Versione termiche e Hybrid / versione elettriche

● : di serie ○ : opzionale - : non disponibile

# ACCESSORI

## Prezzi consigliati IVA inclusa (montaggio escluso)

9856108380	eProWallbox Stazione di ricarica modulare (1 o 3 fasi, max. 32 A, max. 22 kW)	CHF	949.00
9867705080	eProWallbox MOVE Modulare Ladestation (1 oder 3 Phasen, max. 32 A, max. 22 kW)	CHF	750.00
9846031480	Kit Premium di caricabatterie universale	CHF	1'748.00
9844681180	Cavo di ricarica 7,4 kW	CHF	293.00
9844681380	Cavo di ricarica 22 kW	CHF	387.00
9850028680	Cavo di ricarica per presa domestica	CHF	563.00
1691344080	Tappeti anteriori E-208 Facelift	CHF	43.00
1689772580	Tappeti anteriori 208 MHEV Facelift	CHF	26.00
1691343480	Tappeti anteriori e posteriori	CHF	55.00
1689772380	Tappeti anteriori e posteriori 208 MHEV Facelift	CHF	36.00
1691343880	Tappeti anteriori e posteriori E-208	CHF	54.00
1691343780	Tappeto per il bagagliaio 208 Facelift	CHF	45.00
1691342680	Vasca di protezione bagagliaio 208 Facelift	CHF	79.00
9831526780	Ruota di scorta 15 pollici escluso E-208	CHF	180.00
9842759480	Kit di attrezzi per la ruota di scorta - Diesel	CHF	47.00
9842716080	Kit di attrezzi per la ruota di scorta - Benzina	CHF	67.00
1635025880	Portapacchi	CHF	348.00
9858801180	Portabici Thule Coach 298 per 1 bici sul portapacchi	CHF	206.00
1629425880	Portabici Thule Coach 274 per 2 biciclette sul gancio per ICE	CHF	732.00
1631689180	Gancio di traino con testa a sfera smontabile V1*	CHF	663.00
1688059880	Cablaggio per gancio di traino V1*	CHF	213.00
9854740580	Box da tetto Polaire Voyager 340 litri	CHF	382.00
9854740680	Box da tetto Polaire Voyager 430 litri	CHF	452.00
9849300680	Borsa per riporre il cavo di ricarica (6 m) per veicoli ibridi o elettrici	CHF	56.00
9858802280	Set di portasci Thule Snowpack M per 4 paia di sci	CHF	206.00
9858802680	Set di portasci Thule Snowpack M per 6 paia di sci	CHF	271.00
9858801880	Porta biciclette FREERIDE 532 THULE	CHF	121.00
1623908480	Pacchetto sicurezza (kit di pronto soccorso + triangolo di segnalazione + 2 giubbotti di sicurezza + paio di guanti + bastone luminoso + rompi vetro / taglia cinture + lampada di segnalazione) - Con logo Peugeot	CHF	75.00
1680573380	Organizzatore per il bagagliaio di colore nero	CHF	58.00
1617925480	Gilet di sicurezza per ADULTI - TAGLIA UNICA	CHF	6.00
1612619680	Gilet di sicurezza BAMBINI 3-6 ANNI (42 CM)	CHF	6.00
1612619780	Gilet di sicurezza BAMBINI 7-12 ANNI (52 CM)	CHF	6.00
1637770180	Rompi vetro e taglia cinture	CHF	25.00
1675951080	Estintore 1 kg - Estintore a polvere con cinghia	CHF	38.00
1614448780	Luce portatile e lampada di segnalazione	CHF	30.00
1617925380	Triangolo di segnalazione	CHF	10.00
1611561780	Kit di sicurezza (capretto di pronto soccorso + triangolo di segnalazione + 2 gilet di sicurezza + un paio di guanti + bastone luminoso) con logo Peugeot	CHF	53.00
1617925580	Set con gilet di sicurezza e triangolo di segnalazione	CHF	13.00
1631686980	Kit di pronto soccorso con logo Peugeot	CHF	20.00
9851091880	Kit di riparazione pneumatici	CHF	67.00

Rivolgetevi al vostro partner Peugeot per conoscere tutti gli accessori disponibili oppure visitateci su <https://accessories.peugeot.com/it-CH/peugeot>

\* Verificare la variante corretta presso il vostro partner Peugeot

# CONTRATTI DI SERVIZIO

Prezzi consigliati IVA inclusa

[Configura il tuo contratto di servizio qui!](#)

## CONTRATTI DI SERVIZIO

### Garantie Plus (Estensione garanzia di fabbrica)

	<b>208</b>
4 anni / 100'000 km	CHF 330
5 anni / 100'000 km	CHF 583

### Service Plus (Estensione garanzia di fabbrica & lavori di manutenzione)

3 anni / 100'000 km	CHF 2'846
4 anni / 100'000 km	CHF 3'291

### Swiss Pack Plus (Estensione garanzia di fabbrica, lavori di manutenzione & parti soggette ad usura)

3 anni / 100'000 km	CHF 4'185
4 anni / 100'000 km	CHF 4'995

### Programma CARE per veicoli elettrici a batteria (BEV)

La garanzia PEUGEOT CARE estende gratuitamente la garanzia del costruttore (3 anni/100'000 km) fino a 8 anni o 160'000 km, a seconda di quale delle due condizioni si verifichi per prima, purché la manutenzione venga eseguita senza interruzioni secondo il programma di manutenzione. Valida per tutte le autovetture e i veicoli commerciali PEUGEOT completamente elettrici (BEV) nuovi venduti in Svizzera a partire dal 16.09.2025 con prova di manutenzione secondo le specifiche della rete ufficiale di concessionari PEUGEOT. Tutti i dettagli completi sono disponibili nelle condizioni generali di garanzia PEUGEOT CARE [qui](#).

# DETTAGLIO DEGLI EQUIPAGGIAMENTI



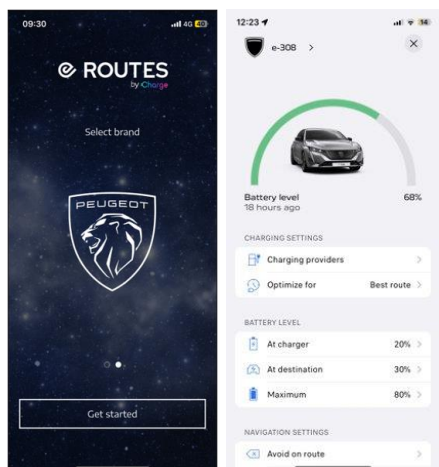
## ChatGPT\*

Più che mai impegnata nell'innovazione per i suoi clienti, PEUGEOT introduce l'intelligenza artificiale generativa ChatGPT nei suoi modelli. ChatGPT, acronimo di Chat Generative Pre-trained Transformer, è una tecnologia all'avanguardia sviluppata da OpenAI. Questa tecnologia è stata alimentata con un ampio database (fino al 2021), al fine di fornire risposte precise e concise agli utenti. Integrato nello schermo del PEUGEOT i-Cockpit®, l'interazione con ChatGPT è semplice e naturale grazie all'assistente vocale di bordo. Basta dire "OK PEUGEOT" porre una domanda e ChatGPT è pronto a partire.



## Map update Over The Air (MOTA)

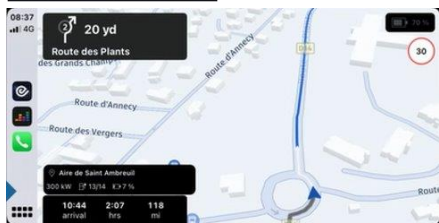
Avere mappe aggiornate non è mai stato così facile, grazie a questa funzione che aggiorna automaticamente le mappe grazie alla connettività. Un'infinità di informazioni sul vostro viaggio cambiano costantemente, tra cui strade, tratti autostradali, rotatorie, nomi di vie e strade a senso unico.... MOTA vi assicura di trovare sempre il percorso ottimale per raggiungere la vostra destinazione. Il sistema di navigazione riconosce l'area in cui si guida abitualmente e aggiorna automaticamente la mappa locale, senza che l'utente debba intervenire. Quando si viaggia in zone diverse da quella abituale, la radio aggiorna automaticamente anche le zone di transito e di destinazione. Le mappe vengono aggiornate una volta al mese.



## E-Routes

Sull'E-208, l'EV routing integrato nel sistema di navigazione calcola e aggiorna il percorso migliore analizzando le esigenze e i tempi di ricarica in base a una serie di criteri (distanza, livello di carica della batteria, consumo di elettricità, ecc.), visualizza i POI di ricarica e fornisce un percorso che tiene conto delle soste più efficienti per ridurre al minimo il tempo totale di percorrenza.

L'applicazione My Peugeot può anche essere utilizzata per pianificare un viaggio utilizzando il servizio EV Trip Planer e inviarlo via radio al sistema di navigazione integrato E-208 tramite la funzione Send2Nav.

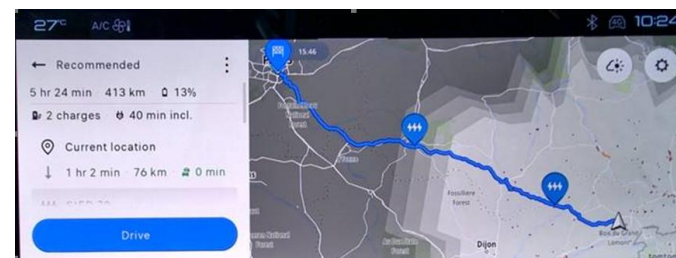


## Trip Planner

E-ROUTES è un'applicazione esterna per smartphone per auto elettriche. Consente di pianificare i viaggi e di guidare l'utente a destinazione, ottimizzando le soste e i tempi di ricarica. Il percorso viene aggiornato in tempo reale in base allo stato di carica della batteria, alle condizioni del traffico e ad altri parametri del veicolo.

Una volta pianificato il viaggio, è sufficiente seguire il percorso sullo smartphone o sullo schermo centrale dell'E-208 grazie alla funzione Mirror Screen, compatibile con CarPlay e Android Auto.

Questa funzione è adatta ai veicoli senza navigazione connessa.



# DETTAGLI DELL'ATTREZZATURA



## QUADRO STRUMENTI DIGITALE 3D

PEUGEOT i-Connect® Advanced offre un'esperienza tecnologica completa, grazie alla potente ed efficiente navigazione connessa TomTom®. Per una leggibilità ottimale, la mappa può essere visualizzata sull'intero del touch screen HD da 10" e aggiornata «over the air» (una volta al mese). Inoltre, è completamente e facilmente personalizzabile con widget, come un tablet.

"OK PEUGEOT", un comando di riconoscimento vocale in linguaggio naturale, migliora la sicurezza e la facilità d'uso e consente di accedere a tutte le funzioni. Infine, per assistere l'utente, PEUGEOT i-Connect® Advanced offre documentazione e tutorial a bordo.



## DRIVE ASSIST PLUS Pack

Il Pacchetto Drive Assist Plus Pack<sup>(1)</sup> consente di gestire la guida in modo semi-autonomo. Grazie al posizionamento in corsia<sup>(2)</sup> e al regolatore di velocità adattivo con Stop & Go<sup>(3)</sup>, adatta automaticamente la velocità del veicolo a quella del guidatore che precede, mantenendo una distanza di sicurezza.

<sup>(1)</sup> Disponibile in opzione o non disponibile a seconda della versione.

<sup>(2)</sup> Sistema che mantiene la vettura nella corsia di marcia nella posizione selezionata dal conducente.

<sup>(3)</sup> Sistema basato su un radar al centro del paraurti anteriore e su una telecamera nella parte superiore del parabrezza.

# CARATTERISTICHE TECNICHE

## DIMENSIONI

Lunghezza (mm)  
 Larghezza (incl. specchio/specchio piegato/specchio escluso )(mm)  
 Altezza (mm)  
 Passo (mm)  
 Tropico (m)  
 Volume del bagagliaio (dm<sup>3</sup>)  
 Volume del serbatoio (l)

## MOTORI

Cilindrata (cm<sup>3</sup>)  
 Cilindri  
 Valvole per cilindro  
 Iniezione

Potenza massima (kW CEE/CV CEE a giri/min)

Coppia massima (kW CEE/CV CEE a giri/min)

Potenza massima combinato (kW CEE/CV CEE)

## CAMBIO

Arte  
 Numero di marce

Elettrico		Ibrido	
Motore elettrico 136 PS (100 kW)	Motore elettrico 136 PS (100 kW)	Ibrido 110 e-DCS6	Ibrido 145 e-DCS6
		4055	
		1960/1760/1745	
		1430	
		2540	
		10.3	
		309	
		40	

		1199	
		3	
		4	
		Diretto	
100/136 a 5500	115/156 a 4500-7000	Benzina: 74/100 a 5500 Elettrico: 21/29 a 4264	Benzina: 100/136 a 5500 Elettrico: 21/29 a 4264
260/300 a 3674	260/500 a 4060	Benzina: 205 a 1750 Elettrico: 55 a 750-2499	Benzina: 230 a 1750 Elettrico: 55 a 750-2499
-	-	81 / 110	107 / 145

Riduttore	Automatico
1	6

# CARATTERISTICHE TECNICHE

## BATTERIA

Tecnologia  
 Numero di moduli (BEV) o celle (HEV)  
 Capacità utilizzabile (kWh)  
 Peso (kg)  
 Voltaggio (V)

## PESI

Tara (kg) (incl. conducente 75kg)  
 Peso totale consentito (kg)  
 Capacità di traino massima (kg)  
 Peso totale massimo del treno (kg)

## PRESTAZIONE

Velocità massima (km/h)  
 0-100 km/h (s)  
 1000m da fermo (s)  
 80 su 120km/h nella penultima marcia (s)  
 80 su 120km/h nell'ultima marcia (s)

## RICARICA (a 20°C dal 20% all'80%)

Capacità AC massima (kW)  
 Capacità DC massima (kW)  
 Tempo di ricarica su presa domestica 1,8kW o 8A AC (h)  
 Tempo di ricarica sulla stazione di ricarica 7,4 kW  
 Tempo di ricarica sulla stazione di ricarica 11 kW AC (OBC: 11kW)  
 Tempo di ricarica presso una stazione di ricarica rapida DC

Elettrico		Ibrido	
Motore elettrico 136 PS (100 kW)	Motore elettrico 136 PS (100 kW)	Ibrido 110 e-DCS6	Ibrido 145 e-DCS6
Lithium-Ion		Lithium-Ion	
18	17	12	
46.3	48.1	0.432	
345	340	12.6	
400		48	

1530	1250	1303
1910	1670	1690
0	1200	
1910	2870	2890

150 (Modalità sportiva)		193	210
9.0	8.2	9.8	8.1
31.5	30.7	31.2	29
-		7.1 (in Drive)	5.7 (in Drive)
6.6	5.3		

11	11	-	-
100	100	-	-
18h45	19h30	-	-
4h30	4h25	-	-
3h05	2h55	-	-
25min	27min	-	-

# CARATTERISTICHE TECNICHE

J = Style | Q = Allure | U = GT

## CONSUMI & EMISSIONI

Omologazione	1PL433 (J, Q)	1PL718	1PL720 (J, Q)	1PL721 (U), 1PL722 (Q)
Consumo combinato* (l/100km) (kWh/100km su E-208)	16.2 (J, Q)	15.4	5.1	5.2
Emissioni CO <sub>2</sub> - combinato* (g/km)	0	0	116	117
Emissioni CO <sub>2</sub> - combustibile* (g/km)	18 (J, Q)	17	24	
Categoria di efficienza energetica	B	B	D	
Equivalente benzina (l/100km)	1.78 (J, Q)	1.69	-	
Autonomia in km secondo WLTP	346-373 (J, Q)	397-439	-	
Norma antinquinamento	-	-	EURO 6e.bis	

	Elettrico		Ibrido	
	Motore elettrico 136 PS (100 kW)	Motore elettrico 136 PS (100 kW)	Ibrido 110 e-DCS6	Ibrido 145 e-DCS6
Omologazione	1PL433 (J, Q)	1PL718	1PL720 (J, Q)	1PL721 (U), 1PL722 (Q)
Consumo combinato* (l/100km) (kWh/100km su E-208)	16.2 (J, Q)	15.4	5.1	5.2
Emissioni CO <sub>2</sub> - combinato* (g/km)	0	0	116	117
Emissioni CO <sub>2</sub> - combustibile* (g/km)	18 (J, Q)	17	24	
Categoria di efficienza energetica	B	B	D	
Equivalente benzina (l/100km)	1.78 (J, Q)	1.69	-	
Autonomia in km secondo WLTP	346-373 (J, Q)	397-439	-	
Norma antinquinamento	-	-	EURO 6e.bis	

## PNEUMATICI

Tipo di pneumatici (standard)	195/55 R16 H	195/55 R16 H
Tipo di pneumatici (opzionale)	-	205/45 R17 H
Ruota di scorta	-	ruota di scorta su GT

Tipo di pneumatici (standard)	195/55 R16 H	195/55 R16 H
Tipo di pneumatici (opzionale)	-	205/45 R17 H
Ruota di scorta	-	ruota di scorta su GT

## FRENI & SOSPENSIONI

Tipo di freno anteriore	283 x 26mm	283 x 26mm	
Tipo di freno posteriore	268 x 12mm	249x10 mm Freno a tamburo da 9" con freno a mano meccanico	249x10mm
Tipo di sospensione anteriore	Pseudo McPherson		
Tipo di sospensione posteriore	Assale posteriore con asta Panhard	Traversa deformabile elasticamente	



Tipo di freno anteriore	283 x 26mm	283 x 26mm	
Tipo di freno posteriore	268 x 12mm	249x10 mm Freno a tamburo da 9" con freno a mano meccanico	249x10mm
Tipo di sospensione anteriore	Pseudo McPherson		
Tipo di sospensione posteriore	Assale posteriore con asta Panhard	Traversa deformabile elasticamente	

\*Valore obiettivo provvisorio secondo il nuovo ciclo di prova del WLTP : 93,6 g CO<sub>2</sub>/km. Media di tutte le auto nuove commercializzate: 113 g CO<sub>2</sub>/km. Categoria energetica valida per la registrazione entro il 31 dicembre dell'anno in corso.

I valori di consumo di carburante e di emissioni di CO<sub>2</sub> indicati sono conformi all'omologazione WLTP (Regolamento UE 2017/948). A partire dal 1° settembre 2018, i veicoli nuovi sono testati sulla base della procedura di prova armonizzata a livello mondiale per i veicoli leggeri (WLTP), che è una nuova procedura più realistica che permette di misurare il consumo di carburante e le emissioni di CO<sub>2</sub>. La procedura WLTP sostituisce completamente il nuovo ciclo europeo di guida (NEDC), che era la procedura di prova utilizzata precedentemente. Dal momento che le condizioni di prova sono più realistiche, i consumi di carburante e le emissioni di CO<sub>2</sub> misurate secondo la procedura WLTP sono, in numerosi casi, più elevati rispetto a quelli misurati secondo la procedura NEDC. I valori di consumo di carburante e di emissione di CO<sub>2</sub> possono variare in funzione degli equipaggiamenti, delle opzioni e della tipologia di pneumatici. Il vostro concessionario è a vostra disposizione per maggiori chiarimenti. Maggiori informazioni sul sito web [www.peugeot.ch](http://www.peugeot.ch)

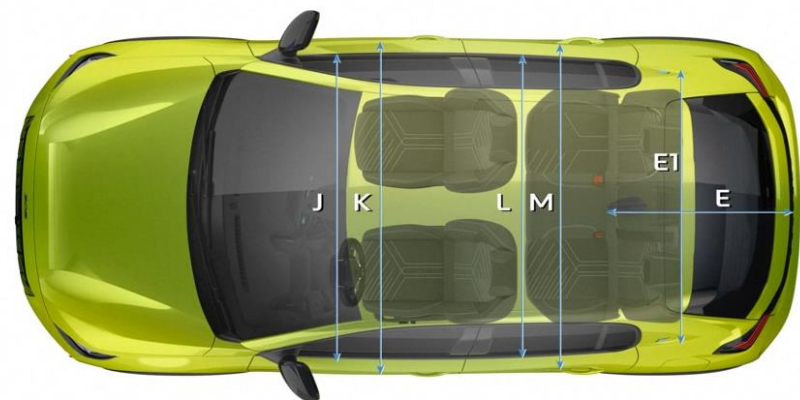
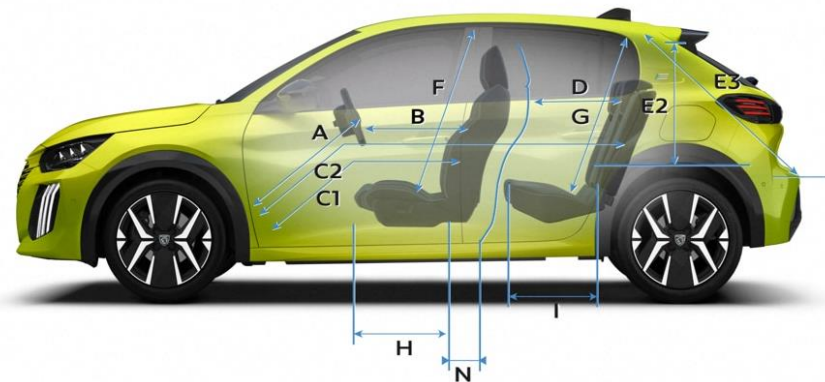
# DIMENSIONI

## Esteriori & Interiori (mm)



# DIMENSIONI

## Esteriori & Interiori (mm)



A	720
B	640
C1	885
C2	1697
D	812
E	674
E1	1018
E2	536
E3	749
F	886 (877 - Cielo)
G	857
H	563
I	541
J	1360
K	1382
L	1319
M	1350
N	239



309 L Electric  
352 L Petrol / Hybrid



342 L Electric  
387 L Petrol / Hybrid



779 L Electric  
824 L Petrol / Hybrid



1118 L Electric  
1163L Petrol / Hybrid

# PEUGEOT È AL TUO SERVIZIO

## PER GUIDARE CON TRANQUILLITÀ



### Garanzia

12 anni di garanzia anticorrosione

**Su Hybrid:** 3 anni / 100'000 km di garanzia su pezzi<sup>(1)</sup>, mano d'opera e vernice<sup>(2)</sup>

**Su Elettrico :** programma CARE (vedere pagina 21)

Batteria garantita 8 anni / 160'000 km<sup>(2)</sup> per 70% della sua capacità di carica (su elettrico)

### Peugeot Assistance

Assistenza gratuita  
• 3 anni / 100'000 km<sup>(2)</sup>

Assistenza immediata in tutta Europa,  
24 ore su 24.

Chiamata gratuita in tutta la Svizzera:  
0800 55 50 05

## PER RENDERE LA TUA VITA PIÙ FACILE



### Aggiornamento gratuito della navigazione

I nuovi aggiornamenti delle mappe di navigazione sono disponibili gratuitamente sul sito [www.peugeot.ch](http://www.peugeot.ch)

[Configura il tuo contratto di servizio qui!](#)

## PER RIMANERE IN CONTATTO CON IL MARCHIO

### MYPEUGEOT

Trova il tuo spazio personale **MYPEUGEOT** sul tuo smartphone, per consultare i tuoi contratti, seguire il tuo piano di manutenzione e beneficiare di numerosi vantaggi.



Scaricare **MYPEUGEOT**  
Facendo lampeggiare questo codice QR



(1) Esclusi pezzi soggetti a usura.

(2) A seconda della condizione che si verifica per prima.



**CONFIGURARE**

**PRENOTARE UN  
GIRO DI PROVA**

**RICHIEDERE UN  
PREVENTIVO**