



PEUGEOT 208

Tarifs, équipements
et caractéristiques techniques

Juin 2026



GAMME 208



STYLE

Aide graphique et sonore au stationnement arrière
Volant compact croûte de cuir avec commandes multimédia intégrées
Lève-vitres avant et arrière électriques et séquentiels avec anti-pincement
Rétroviseurs extérieurs dégivrants à réglage électrique
Radio numérique DAB, Bluetooth® avec écran tactile couleur 10" SD, 4 haut-parleurs à l'avant + 2 à l'arrière, 1 prise USB sur console, Mirror Screen
Air conditionné manuel
Peugeot i-Cockpit® avec combiné analogique et matrice couleur 3,5"
Peugeot Connect SOS & Assistance
Projecteurs Peugeot LED Technology avec feux diurnes à LED 3 griffes
Allumage automatique des feux de croisement
Jantes tôles 16" MONTI
Sièges chauffants à l'avant



ALLURE Style +

Aide graphique et sonore au stationnement avant et arrière
Peugeot i-Cockpit® avec combiné d'instruments numérique 10"
Rétroviseur intérieur électrochrome
Rétroviseurs extérieur rabattables électriquement
Planche de bord slush avec décors aspect carbone et baguette avec jonc chromé
Vitres latérales arrière et lunette arrière surteintées
Essuie-vitre avant à déclenchement automatique
Jantes alliage 16" NOMA diamantées bi-tons
Climatisation automatique monozone
Console haute avec accoudoir et frein de stationnement électrique



GT Allure +*

Accès et démarrage mains libres Proximity
Caméra de recul HD
Jantes alliage 17" YANAKA diamantées bi-tons
Pédalier aluminium
Peugeot i-Cockpit® 3D avec combiné 10" numérique
Projecteurs avec Peugeot Full LED Technology et assistant de feux de route, y compris réglage automatique de la portée des phares
Roue de secours galette (sauf E-208)
Seuils de portes avant en aluminium avec signature PEUGEOT
Surtapis avant et arrière
Volant compact cuir pleine fleur perforé avec badge GT
Ciel de toit noir
Éclairage d'ambiance 8 couleurs

*Sièges chauffants sur GT uniquement disponibles avec l'option Pack Alcantara

GT EXCLUSIVE GT + (suite à la page 13)



STYLE

Équipements en plus sur E-208

Planche de bord slush et baguette Noir brillante
 Console haute avec accoudoir et frein de stationnement électrique
 Climatisation automatique monozone
 3 prises USB
 Essuie vitre avant à déclenchement automatique
 Allumage automatique des feux de croisement
 Chargeur embarqué 11 kW triphasé
 Câble électrique mode 3 triphasé
 Pompe à chaleur
 Sièges chauffants à l'avant



ALLURE

Style +

Aide graphique et sonore au stationnement avant et arrière
 Démarrage mains libres
 Peugeot i-Cockpit® avec combiné d'instruments numérique 10''
 Rétroviseur intérieur électrochrome
 Rétroviseurs extérieurs rabattables électriquement
 Planche de bord slush avec décors aspect carbone et baguette avec jonc chromé
 Vitres latérales arrière et lunette arrière surteintées
 Jantes alliage 16''NOMA diamantées



GT

Allure +*

Accès et démarrage mains libres Proximity
 Visiopark 1 : Caméra de recul HD
 Pédalier aluminium
 Jantes alliage 17'' YANAKA diamantées bi-tons avec inserts noir brillant
 Peugeot i-Cockpit® 3D avec combiné 10'' numérique
 Projecteurs avec Peugeot Full LED Technology et assistant de feux de route, y compris réglage automatique de la portée des phares
 Rétroviseur intérieur électrochrome sans cadre
 Seuils de portes avant aluminium avec signature Peugeot
 Surtapis avant et arrière
 Volant compact cuir pleine fleur perforé avec badge GT
 Ciel de toit noir
 Éclairage d'ambiance 8 couleurs

*Sièges chauffants sur GT uniquement disponibles avec l'option Pack Alcantara

TARIFS

Prix conseillés CHF – TVA 8,1% incluse

CONFIGURER EN LIGNE

	CO ₂ (g/km) ⁽¹⁾	Catégorie carburant	STYLE	ALLURE	GT	GT EXCLUSIVE
HYBRID						
Hybrid 110 e-DCS6	116	D	CHF 24'550 1PP2A5HJGWC02PH2 643897	CHF 25'950 1PP2A5PJGWC0A0H2 643901		
Hybrid 145 e-DCS6	117	D		CHF 28'050 1PP2A5PJHWC0A0H2 643902	CHF 29'050 1PP2A5TJHWC0A0H2 643905	CHF 26'990 ⁽²⁾ 1PP2A5TJHWC05NH2 644160
ÉLECTRIQUE						
Moteur électrique 136 ch (100 kW)	0	B	CHF 29'100 1PP2A5JESFC02PH2 643899	CHF 30'600 1PP2A5QESFC0A0H2 643903		
Moteur électrique 156 ch (115 kW)	0	B		CHF 32'600 1PP2A5QZIFC0A0H2 643904	CHF 34'500 1PP2A5UZIFC0A0H2 643906	

(1) Emissions de CO₂ en cycle mixte WLTP. Les émissions en CO₂ du véhicule dépendent de la version choisie ainsi que des options présentes sur le véhicule. Les émissions de CO₂ renseignées sont mixtes et exprimées en grammes par kilomètre. Les valeurs de consommation de carburant et d'émissions de CO₂ indiquées sont conformes à l'homologation WLTP (Règlement UE 2017/948). Depuis 1er septembre 2018, les véhicules neufs sont réceptionnés sur la base de la procédure d'essai harmonisée au niveau mondial pour les véhicules légers (WLTP), qui est une nouvelle procédure d'essai plus réaliste permettant de mesurer la consommation de carburant et les émissions de CO₂. Cette procédure WLTP remplace complètement le nouveau cycle européen de conduite (NEDC), qui était la procédure d'essai utilisée précédemment. Les conditions d'essai étant plus réalistes, la consommation de carburant et les émissions de CO₂ mesurées selon la procédure WLTP sont, dans de nombreux cas, plus élevées que celles mesurées selon la procédure NEDC. Les valeurs de consommation de carburant et d'émissions de CO₂ peuvent varier en fonction des équipements spécifiques, des options et des types de pneumatiques. Veuillez à vous rapprocher de votre point de vente pour plus de renseignements. Plus d'informations sur www.peugeot.ch

Prix Conseillés TTC : Ce tarif conseillé est susceptible d'évoluer. Nous vous invitons à consulter votre point de vente pour qu'il vous communique les prix en vigueur et l'offre disponible au moment de l'achat. Ces prix publics conseillés s'entendent en Franc Suisse (CHF) avec TVA incluse au taux de 8,1%.

(2) Version à prix net. Peugeot 208 GT EXCLUSIVE Hybrid 145 e-DCS6: Prix de base de la version GT Hybrid 145 e-DCS6 de référence CHF 29'050 + équipements supplémentaires EXCLUSIVE CHF 3'090 = CHF 32'140 / Remise CHF 5'150 = prix net GT EXCLUSIVE Hybrid 145 e-DCS6 CHF 26'990.-

ÉQUIPEMENTS DE SÉRIE STYLE

SÉCURITÉ

Airbags frontaux et latéraux conducteur et passager avant, airbags rideaux

Allumage automatique des feux de croisement

Appui-têtes avant (X2) et arrière (X3) réglables en hauteur

Avertisseur de temps de conduite

Ceintures de sécurité avant conducteur et passager À enrouleurs pyrotechniques avec limiteurs d'effort et détection de non bouclage

Ceintures de sécurité arrière latérales, avec enrouleurs pyrotechniques et limiteurs d'effort et détection de débouclage

Détection de sous-gonflage indirecte

Feux arrière 3 griffes À LED

Fixations suivant norme ISOFIX aux places latérales rang 2 avec étiquettes de localisation, inclus top tether

Programme de stabilité électronique (ESC) avec antipatinage des roues (ASR), antiblocage des roues (ABS), répartiteur électronique de freinage (REF), assistance au freinage d'urgence (AFU), contrôle dynamique de stabilité (CDS) et contrôle de stabilité de la remorque (TSM).

Projecteurs PEUGEOT LED technology avec feux diurnes à LED 3 griffes

Verrouillage automatique de tous les ouvrants en roulant

AIDES À LA CONDUITE ET À LA MANŒUVRE

Aide graphique et sonore au stationnement arrière



ÉQUIPEMENTS DE SÉRIE STYLE

SÉCURITÉ AVANCÉE

Safety Pack

Régulateur / Limiteur de vitesse

Freinage d'urgence automatique (Active Safety Brake) avec Alerte Risque de Collision (Distance Alert)

Alerte active de franchissement involontaire de ligne et bas côté

Reconnaissance étendue des panneaux de signalisation et préconisation de vitesse

Alerte Attention Conducteur par caméra

GARNISSAGES & SIÈGES

Tissu Renzo avec coutures décoratives en Orange Sunrise

Banquette arrière rabattable 2/3 – 1/3

ESTHÉTIQUE EXTÉRIEURE

Bandeau entre feux arrière noir brillant

Becquet rapporté Noir brillant

Calandre noir grainée avec marquage poly-miroirs

Coques de rétroviseurs extérieurs Noir Brillant

ESTHÉTIQUE INTÉRIEURE

Habitacle et ciel de pavillon gris clair

Tableau de bord et panneaux de porte avant avec décor en Injected Carbon

Volant compact croute de cuir avec commandes multimédia intégrées



ÉQUIPEMENTS DE SÉRIE STYLE

CONFORT

- Air conditionné manuel
- Console basse avec frein de stationnement mécanique
- Direction assistée électrique
- Eclairage intérieur : plafonnier AV à 3 spots (1 lampe et 2 liseuses) + Eclairage coffre à lampe
- Filets aumônières au dos des sièges avant
- Lève-vitres avant et arrière électriques, séquentiels avec anti-pincement
- Peugeot i-Cockpit® avec combiné d'instruments analogique de 3,5 pouces
- Rétroviseurs extérieurs dégivrants à réglage électrique
- Télécommande 3 boutons + clé standard
- Volant réglable en hauteur et profondeur
- Sièges chauffants à l'avant

MULTIMEDIA & NAVIGATION

- Radio numérique DAB avec écran couleur tactile 10" SD, Bluetooth®, 1 prise USB type C (data+charge) sur console avant
- Mirror Screen sans fil (Apple CarPlay™ / Android Auto™)
- 6 haut-parleurs (2 tweeters et 2 woofers à l'avant, 2 larges bandes à l'arrière)
- Peugeot Connect SOS & Assistance : Appel d'urgence automatique ou manuel par push SOS, et mise en relation directe avec la plateforme d'assistance PEUGEOT (24h/24 7j/7)

JANTES & ROUES

- Jantes tôle 16" avec enjoliveurs MONTI



ÉQUIPEMENTS DE SÉRIE STYLE

ÉQUIPEMENTS SPÉCIFIQUES SUR E-208

SÉCURITÉ

Console haute avec accoudoir et frein de stationnement électrique

ESTHÉTIQUE INTÉRIEURE

Planche de bord moussée avec décor Carbone

CONFORT

Air conditionné automatique monozone

Allumage automatique des feux de croisement

Essuie-vitre avant à déclenchement automatique

MULTIMEDIA & NAVIGATION

3 prises USB : 1 prise USB type C (data+charge) sur console avant, 1 prise USB type A (charge) et une prise USB type C (charge) à l'arrière

RECHARGE

Chargeur embarqué 11 KW triphasé

Câble électrique mode 3, prises de charge T2/T2 (pour Wallbox)

Pompe à chaleur



ÉQUIPEMENTS DE SÉRIE ALLURE

Equipements en plus de Style

SÉCURITÉ

Frein de stationnement électrique avec aide au démarrage en pente et serrage automatique

AIDES À LA CONDUITE ET À LA MANŒUVRE

Aide graphique et sonore au stationnement avant et arrière

CONFORT

Climatisation automatique monozone

Console haute avec accoudoir intégré

Sélecteur de mode de conduite : Normal/Eco/Sport sur boîte automatique et E-208

Essuie-vitre avant à déclenchement automatique

Peugeot i-Cockpit® avec combiné tête haute numérique 10''

Rétroviseurs extérieur rabattables électriquement

Rétroviseur intérieur électro chromé

Vitres latérales et lunette AR chauffante temporisée surteintées

GARNISSAGES & SIÈGES

Sellerie tissu CASUAL LOMSA embossé, accompagnement tri-matières LOMSA et surpiqûres Quartz



ÉQUIPEMENTS DE SÉRIE ALLURE

Equipements en plus de Style

ESTHÉTIQUE EXTÉRIEURE

Calandre avec grille supérieur Noir brillant et marquage à chaud couleur caisse

Jupes de pare-chocs arrière supérieure Noir brillant (supérieur et inférieur sur Hybrid 136 ch et E-208)

ESTHÉTIQUE INTÉRIEURE

Planche de bord moussée avec décor Carbone et baguette Noir brillante avec jonc chromé

Panneaux de portes avant avec décor Carbone et baguette Noir brillante

JANTES & ROUES

Jantes alliage 16''NOMA diamantées biton Noir Orbital, vernis brillant

MULTIMEDIA & NAVIGATION

Peugeot i-Connect®

Radio numérique DAB avec écran tactile couleur 10" HD, Bluetooth®, 2 prises USB console avant, une type C (data+charge) et une type C (charge), et 2 à l'arrière une type A (charge) et une type C (charge)

ÉQUIPEMENTS SPÉCIFIQUES SUR E-208

Démarrage mains libres

Fonction Vehicle-To-Load pour les appareils 230 V

(un adaptateur avec max. 3 kW peut être acheté comme accessoire / utilisation jusqu'à un seuil de charge minimum de 30 % / disponible uniquement pour E-208 156PS))



ÉQUIPEMENTS DE SÉRIE GT

Équipements en plus d'Allure*

SÉCURITÉ

Projecteurs Peugeot Full LED Technology avec feux diurnes à LED 3 griffes et commutation automatique feux de route / feux de croisement, clignotants avant à LED

Roue de secours galette (sauf E-208)

AIDES À LA CONDUITE ET À LA MANŒUVRE

Visio Park 1 : caméra de recul HD

ESTHÉTIQUE EXTÉRIEURE

Canule d'échappement chromé

Jupes de pare-chocs arrière inférieure et supérieure Noir Brillant

Lécheurs de vitres latérales et passages de roues Noir Brillant

ESTHÉTIQUE INTÉRIEURE

Planche de bord slush avec double surpiqûres Adamite/Tramontane, panneaux de portes avant avec décors aspect carbone, baguette Noire Brillante et jonc lumineux

Éclairage polyambiant 8 couleurs (liés aux modes de conduite) sur planche de bord et panneaux de portes avant

Habitacle et ciel de pavillon noir Mistral

Pédalier en aluminium

Seuils de portes avant avec signature PEUGEOT

Surtapis avant et arrière noirs avec surpiqûres Vert Adamite

Volant compact cuir pleine fleur perforé avec badge GT



*Sièges chauffants sur GT uniquement disponibles avec l'option Pack Alcantara

ÉQUIPEMENTS DE SÉRIE GT

Équipements en plus d'Allure*

CONFORT

Accès et démarrage mains libres Proximity

Éclairage intérieur à LED, miroir de courtoisie dans pare-soleil et cave à pieds avec éclairage à LED

Peugeot i-Cockpit® 3D avec combiné d'instruments numérique 10''

Sélecteur de mode de conduite : Eco/Normal sur boîte manuelle, Eco/Normal/Sport sur boîte automatique et E-208

GARNISSAGES & SIÈGES

Sellerie tissu BELOMKA, accompagnement TEP, tri-matière Uni CAPY avec surpiqûres Vert Adamite, sièges avant dynamique

Siège passager avant avec réglage manuel en hauteur

JANTES & ROUES

Jantes alliage 17'' YANAKA bi-tons vernis brillant et Noir Orbital avec inserts Noir Orbital et vernis mat



*Sièges chauffants sur GT uniquement disponibles avec l'option Pack Alcantara

ÉQUIPEMENT GT EXCLUSIVE

Équipement en plus de GT

Hybrid 145* e-DCS6⁽²⁾

À partir de CHF 26'990 / Avantage client de CHF 5'150.-⁽²⁾

Prix de base GT Hybrid 145 e-DCS6	CHF 29'050
Équipement supplémentaire GT Exclusive	CHF 3'090
Remise	- CHF 5'150

MULTIMEDIA & NAVIGATION

Navigation Pack: Peugeot i-Connect Advanced

Navigation 3D connectée (cartes européennes) avec écran tactile HD de 10 pouces
Reconnaissance vocale en langage naturel Services de navigation connectés TomTom®
(TomTom® Traffic, prix du carburant, parkings, météo, recherche locale), avec période d'essai de 6 mois incluse

AIDES À LA CONDUITE

Drive Assist Plus

Conduite semi-autonome de niveau 2: Régulateur de vitesse adaptatif avec fonction Stop&Go
Aide au maintien de la trajectoire

Visiopark 2

Caméras avant et arrière HD avec affichage de la vue avant ou arrière sur l'écran tactile, ainsi qu'une vue aérienne à 360° de l'environnement du véhicule
Rétroviseurs extérieurs avec éclairage d'accès à LED et indicateur de surveillance de l'angle mort

GARNISSAGES & SIÈGES

Intérieur Alcantara Executive

Garnissage Alcantara® Mistral ICONIUM / TEP et surpiqûres biton vert Adamite / Tramontane
Siège conducteur à réglages électriques (6 voies) et massant
Sièges avant chauffants



(2) Version à prix net. Peugeot 208 GT EXCLUSIVE Hybrid 145 e-DCS6: Prix de base de la version GT Hybrid 145 e-DCS6 de référence CHF 29'050 + équipements supplémentaires EXCLUSIVE CHF 3'090 = CHF 32'140 / Remise CHF 5'150 = prix net GT EXCLUSIVE Hybrid 145 e-DCS6 CHF 26'990.-

JANTES



16'' Tôle MONTI
De série sur Style



16'' Alliage NOMA
De série sur Allure



17'' Alliage YANAKA
De série sur GT & GT Exclusive

Gamme

Tarifs

Equipements
et finitions

Teintes et
garnissages

Options
Accessoires
Services

Détail des
équipements

Caractéristiques
techniques

Garantie
et services

TEINTES

TEINTES MÉTALLISÉES



Jaune Agueda

EQM0 – Teinte gratuite



Gris Artense

F4M0 - Option



Gris Selenium

LDM0 - Option



Noir Perla Nera

9VM0 - Option

TEINTES SPÉCIALES



Blanc Okénite

SUM0 - Option



Rouge Elixir

VHM5 - Option

GARNISSAGES

Gamme

Tarifs

Equipements
et finitions

Teintes et
garnissages

Options
Accessoires
Services

Détail des
équipements

Caractéristiques
techniques

Garantie
et services



Tissu RENZO, surpiqûres Orange Sunrise

G9FX
De série sur Style



Tissu CASUAL LOMSA embossé, accompagnement TEP Isabella, tri-matière LOMSA et surpiqûres Quartz

AQFX
De série sur Allure

GARNISSAGES



Tissu BELOMKA, accompagnement TEP et tri-matières Uni Capy et surpiqûres biton vert Adamite / Tramontane

ATFX
De série sur GT



Alcantara® Mistral ICONIUM accompagnement TEP et surpiqûres biton vert Adamite / Tramontane

WNFX
En option sur GT
De série sur GT Exclusive

OPTIONS

Prix conseillés TTC

			STYLE	ALLURE	GT	GT EXCLUSIVE
SÉCURITÉ						
Pack attelage : Rotule escamotable, démontable sans outils	AQ05	CHF 900	○/_(1)	○/_(1)	○/_(1)	○
AIDES À LA CONDUITE						
Drive Assist Plus Pack : - Régulateur de vitesse adaptatif avec fonction Stop & GO - Aide au maintien de la position dans la voie + Safety Plus Pack	ZVNR	CHF 550	-	○	○	●
AIDES À LA MANŒUVRE						
Vision Pack: Visiopark 2 : - Caméra avant et de recul HD - Système de surveillance d'angle mort - Aide au stationnement avant et arrière	WYAL	CHF 600 CHF 300	- -	○ -	- ○	●
Navigation Pack: - Connected Navigation - Recharge sans fil pour smartphone	J6LA	CHF 740	-	○	-	●
CONFORT						
- Toit panoramique avec velum intérieur à commande mécanique	OK01	CHF 600	-	-	○	○
- Hands-Free Access & Go	YD07	CHF 520	-	○	●	●

(1): versions thermique et Hybrid / version électrique

● : série ○ : option - : indisponible

OPTIONS

Prix conseillés TTC

JANTES ET ROUES

			STYLE	ALLURE	GT	GT EXCLUSIVE
Prédisposition roue de secours	La roue de secours galette doit être commandée en accessoire. Ne peut pas être commandé en combinaison avec le kit de dépannage pneumatique.	ZH--	CHF 20	○ / ⁽¹⁾ ZHG6	○ / ⁽¹⁾ ZHK1	● / - ⁽¹⁾ ZHK5
Kit de dépannage pneumatique		ZH--	CHF 30	○ ZHHU	○ ZHK0	- / ○ ⁽¹⁾ ZHK4

ESTHETIQUE EXTERIEURE

Teintes métallisées	Jaune Agueda	EQM0	-	●	●	●	●
	Noir Perla Nera	9VM0		○	○	○	○
	Blanc Okénite	SUM0	CHF 750	○	○	○	○
	Gris Artense	F4M0		○	○	○	○
	Gris Selenium	LDM0		-	○	○	○
	Rouge Elixir	VHM5	CHF 900	-	○	○	○
Toit Black Diamond	Indisponible avec la teinte Noir Perla Nera	JD20	CHF 450	-	-	○	○

GARNISSAGES & SIÈGES

Alcantara® Pack :

Garnissage Alcantara® Mistral ICONIUM / TEP et surpiqûres biton vert Adamite / Tramontane
Siège conducteur à réglages électriques (6 voies) et massant
Sièges avant chauffants

	WNFX	CHF 1'500	-	-	○	●
--	------	-----------	---	---	---	---

⁽¹⁾: versions thermique et Hybrid / version électrique

● : série ○ : option - : indisponible

ACCESSOIRES

Prix conseillés TTC (hors montage)

9856108380	eProWallbox Station de recharge modulaire (1 ou 3 phases, max. 32 A, max. 22 kW)	CHF	949.00
9867705080	eProWallbox MOVE Modulare Ladestation (1 oder 3 Phasen, max. 32 A, max. 22 kW)	CHF	750.00
9846031480	Kit Premium de chargeur universel	CHF	1'748.00
9844681180	Câble de charge 7,4 kW	CHF	293.00
9844681380	Câble de charge 22 kW	CHF	387.00
9850028680	Câble de charge pour prise domestique	CHF	563.00
1691344080	Tapis de sol avant E-208 Facelift	CHF	43.00
1689772580	Tapis de sol avant 208 MHEV Facelift	CHF	26.00
1691343480	Tapis de sol avant et arrière	CHF	55.00
1689772380	Tapis de sol avant et arrière 208 MHEV Facelift	CHF	36.00
1691343880	Tapis de sol avant et arrière E-208	CHF	54.00
1691343780	Tapis de coffre 208 Facelift	CHF	45.00
1691342680	Bac de coffre 208 Facelift	CHF	79.00
9831526780	Roue de secours 15 pouces exclu E-208	CHF	180.00
9842759480	Kit outils pour roue de secours - Diesel	CHF	47.00
9842716080	Kit d'outils pour roue de secours - Essence	CHF	67.00
1635025880	Porte-bagages de toit	CHF	348.00
9858801180	Porte-vélos Thule Coach 298 pour 1 vélo sur la galerie de toit	CHF	206.00
1629425880	Porte-vélos Thule Coach 274 pour 2 vélos sur attelage pour ICE	CHF	732.00
1631689180	Attelage de remorque avec tête sphérique amovible V1*	CHF	663.00
1688059880	Faisceau de câbles pour l'attelage de remorque V1*	CHF	213.00
9854740580	Coffre de toit Polaire Voyager 340 litres	CHF	382.00
9854740680	Coffre de toit Polaire Voyager 430 litres	CHF	452.00
9849300680	Sac de rangement du câble de recharge (6 m) pour les véhicules hybrides ou électriques	CHF	56.00
9858802280	Jeu de porte-skis Thule Snowpack M pour 4 paires de skis	CHF	206.00
9858802680	Jeu de porte-skis Thule Snowpack M pour 6 paires de skis	CHF	271.00
9858801880	Porte-vélo FREERIDE 532 THULE	CHF	121.00
1623908480	Pack sécurité (trousse de secours + triangle de signalisation + 2 gilets de sécurité + paire de gants + stick lumineux + brise-vitre / coupe-ceinture + lampe de signalisation) - Avec logo Peugeot	CHF	75.00
1680573380	Organisateur de coffre en tissu de couleur noire	CHF	58.00
1617925480	Gilet de sécurité ADULTES - TAILLE UNIQUE	CHF	6.00
1612619680	Gilet de sécurité ENFANT 3-6 ANS (42 CM)	CHF	6.00
1612619780	Gilet de sécurité ENFANTS 7-12 ANS (52 CM)	CHF	6.00
1637770180	Coupe ceinture et brise vitre	CHF	25.00
1675951080	Extincteur 1 kg - Extincteur à poudre avec sangle	CHF	38.00
1614448780	Lampe de signalisation et d'éclairage portable	CHF	30.00
1617925380	Triangle de signalisation	CHF	10.00
1611561780	Safety Kit (kit de premiers secours + triangle de signalisation + 2 gilets de sécurité + une paire de gants + bâton lumineux) avec logo Peugeot	CHF	53.00
1617925580	Kit avec gilet de sécurité et triangle de signalisation	CHF	13.00
1631686980	Trousse de secours avec logo Peugeot	CHF	20.00
9851091880	Kit de réparation des pneus	CHF	67.00

Pour plus d'accessoires, veuillez consulter votre partenaire Peugeot ou retrouvez-nous sur le site <https://accessories.peugeot.com/fr-CH/peugeot>

***Veuillez vérifier la variante correcte auprès de votre partenaire Peugeot.**

CONTRATS DE SERVICE

Prix conseillés TTC

[Cliquer ici et configurer votre contrat de service !](#)

CONTRATS DE SERVICE

Garantie Plus (Extension garantie constructeur)

	208
4 ans / 100'000 km	CHF 330
5 ans / 100'000 km	CHF 583

Service Plus (Extension garantie constructeur & travaux d'entretien)

3 ans / 100'000 km	CHF 2'846
4 ans / 100'000 km	CHF 3'291

Swiss Pack Plus (Extension garantie constructeur & travaux d'entretien & pièces d'usures)

3 ans / 100'000 km	CHF 4'185
4 ans / 100'000 km	CHF 4'995

Programme CARE pour les véhicules électriques à batterie (BEV)

La garantie PEUGEOT CARE est une prolongation gratuite de la garantie constructeur (3 ans/100'000 km) jusqu'à 8 ans ou 160'000 km, selon le premier seuil atteint, sous réserve du respect strict du plan d'entretien. Elle est valable pour tous les véhicules de tourisme et utilitaires PEUGEOT entièrement électriques (BEV) vendus neufs en Suisse à partir du 16.09.2025 avec justificatif d'entretien conforme aux prescriptions du réseau officiel des concessionnaires PEUGEOT. Vous trouverez tous les détails dans les conditions générales de la garantie PEUGEOT CARE [ici](#).

DÉTAIL DES ÉQUIPEMENTS



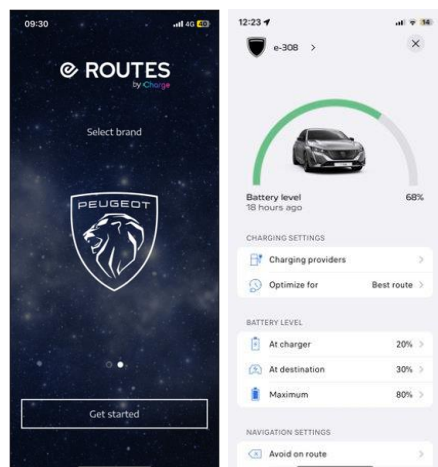
ChatGPT*

Plus que jamais engagé dans l'innovation pour ses clients, PEUGEOT introduit l'intelligence artificielle générative ChatGPT dans ses modèles. L'intelligence artificielle générative ChatGPT, abréviation de 'Chat Generative Pre-trained Transformer' est une technologie de pointe développée par OpenAI. Cette technologie s'est nourrie d'une importante base de données (jusqu'à 2021), afin de fournir des réponses précises et concises à ses utilisateurs. Intégrée à l'écran du PEUGEOT i-Cockpit®, L'interaction avec ChatGPT se fait de façon simple et naturelle via l'assistant vocal embarqué. Il suffit de dire **"OK PEUGEOT"** , de **poser une question et ChatGPT entre en action.**



Map update Over The Air (MOTA)

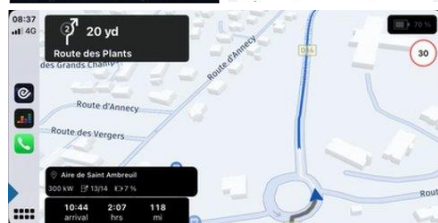
Disposer d'une cartographie à jour n'a jamais été aussi simple grâce à cette fonctionnalité actualisant automatiquement vos cartes, au moyen de la connectivité. De nombreuses informations sur votre trajet évoluent sans cesse comme les routes, les tronçons d'autoroute, les ronds-points, les noms de rues, les sens unique... MOTA veille à ce que vous trouviez toujours le chemin optimal vers votre destination. Le système de navigation reconnaît la zone dans laquelle vous conduisez habituellement et maintient la carte locale à jour automatiquement, sans aucune action de votre part. Lorsque vous voyagez dans des zones autres que la zone habituelle, la radio met également automatiquement à jour les zones de transit et de destination. Les cartes sont actualisées une fois par mois.



E-Routes

Sur E-208, l'EV routing intégré au système de navigation calcule et met à jour le meilleur itinéraire en analysant les besoins et les temps de recharge en fonction de plusieurs critères (distance, niveau de charge de la batterie, consommation électrique, etc.) Il permet la visualisation des POI de recharge et fournit un itinéraire prenant en compte les arrêts les plus efficaces pour minimiser le temps total de trajet.

L'application My Peugeot permet également de planifier un trajet grâce au service EV Trip Planer et de l'envoyer par liaison radio à la navigation intégrée E-208 via la fonction Send2Nav.

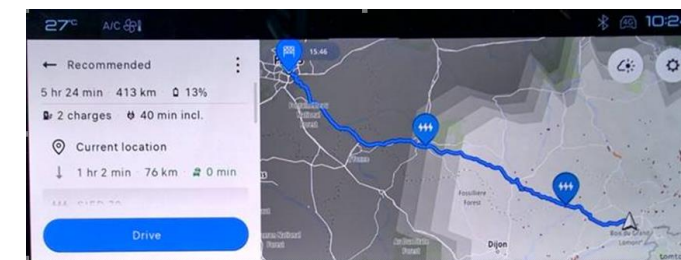


Trip Planner

E-ROUTES est une application externe pour smartphones destinée aux voitures électriques. Elle permet de planifier les trajets et d'être guidé jusqu'à destination en optimisant les arrêts et temps de recharge. Le trajet est mis à jour en temps réel en fonction de l'état de charge de la batterie, des conditions de circulation et d'autres paramètres du véhicule.

Après avoir planifié votre voyage, il vous suffit de suivre l'itinéraire indiqué sur votre smartphone ou sur l'écran central du E-208 grâce à la fonction Mirror Screen, compatible avec CarPlay et Android Auto.

Cette fonction est adaptée aux véhicules sans navigation connectée.



DÉTAIL DES ÉQUIPEMENTS



PEUGEOT i-CONNECT® ADVANCED

PEUGEOT i-Connect® Advanced offre une expérience technologique complète, avec sa navigation connectée TomTom® performante et efficace. Pour une lisibilité optimale, la carte peut être affichée sur l'intégralité de l'écran tactile 10" HD et mise à jour 'over the air' (une fois par mois) Il est également entièrement et facilement personnalisable avec des widgets, comme une tablette.

« OK PEUGEOT », commande de reconnaissance vocale en langage naturel, permet d'améliorer la sécurité et le confort d'utilisation, et donne accès à toutes les fonctionnalités. Enfin, pour assister l'utilisateur, PEUGEOT i-Connect® Advanced propose une documentation et des didacticiels embarqués



DRIVE ASSIST PLUS PACK

Le Pack Drive Assist Plus⁽¹⁾ permet de gérer la conduite de façon semi-autonome. Avec le système de positionnement dans la voie⁽²⁾ et le régulateur de vitesse adaptatif incluant la fonction Stop & Go⁽³⁾, il permet d'adapter automatiquement la vitesse du véhicule à celle de celui qui le précède, en maintenant une distance de sécurité.

(1) Disponible en option ou indisponible selon les versions.

(2) Système permettant de maintenir dans la voie la position de la voiture choisie par le conducteur.

(3) Système s'appuyant sur un radar implanté au centre du pare-chocs avant et une caméra située en haut du pare-brise.

CARACTÉRISTIQUES TECHNIQUES

DIMENSIONS

Longeur (mm)	
Largeur (y compris miroir/miroir plié/sans miroir) (mm)	
Hauteur (mm)	
Empattement (mm)	
Tropique (m)	
Volume du coffre (dm ³)	
Volume du Réservoir (l)	

MOTEURS

Cylindrée (cm ³)	
Cylindres	
Vannes par Cylindre	
Injection	

Puissance maximale (kW CEE/ch CEE à tr/min)

Couple maximal (kW CEE/PS CEE à tr/min)

Puissance maximale combiné

TRANSMISSIONS

Art	
Nombres de vitesses	

Électrique		Hybride	
Moteur électrique 136 ch (100 kW)	Moteur électrique 156 ch (115 kW)	Hybride 110 e-DCS6	Hybride 145 e-DCS6
		4055	
		1960/1760/1745	
		1430	
		2540	
		10.3	
		309	
		40	

		1199	
		3	
		4	
		direct	
100/136 à 5500	115/156 à 4500-7000	Essence : 74/100 à 5500 Électrique : 21/28 à 4264	Essence : 100/136 à 5500 Électrique : 21/28 à 4264
260/300 à 3674	260/500 à 4060	Essence : 205 à 1750 Électrique : 51 à 750-2499	Essence : 230 à 1750 Électrique : 51 à 750-2499
-	-	81 / 110	170 / 145

Réducteur	Automatique
1	6

CARACTÉRISTIQUES TECHNIQUES

BATTERIE

Technologie

Nombre de modules (BEV) ou de cellules (HEV)

Capacité utile (kWh)

Poids (kg)

Voltage (V)

POIDS

Tare (kg) (incl. pilote 75kg)

Poids totale autorisé (kg)

Capacité de remorquage maximale (kg)

Poids brut combiné maximal (kg)

PERFORMANCE

Vitesse max. (km/h)

0-100 km/h (s)

1000m à partir d'un départ arrêté (s)

80 à 120km/h dans l'avant-dernière vitesse (s)

80 à 120km/h en dernière vitesse (s)

CHARGE (à 20°C de 20% à 80%)

Capacité AC maximale (kW)

Capacité DC maximale (kW)

Temps de charge sur prise domestique 1,8kW ou 8A AC (h)

Temps de charge sur prise domestique 7,4 kW AC

Temps de charge sur borne de recharge 11 kW AC (OBC 11kW)

Temps de charge sur station de charge rapide DC

Électrique		Hybride	
Moteur électrique 136 ch (100 kW)	Moteur électrique 156 ch (115 kW)	Hybride 110 e-DCS6	Hybride 145 e-DCS6
Lithium-Ion		Lithium-Ion	
18	17	12	
46.3	48.1	0.432	
345	340	12.6	
400		48	

1530	1250	1303
1910	1670	1690
0	1200	
1910	2870	2890

150 (mode sportif)		193	210
9.0	8.2	9.8	8.1
31.5	30.7	31.2	29
-		7.1 (en Drive)	5.7 (en Drive)
6.6	5.3		

11	11	-	-
100	100	-	-
18h45	19h30	-	-
4h30	4h25	-	-
3h05	2h55	-	-
25min	27min	-	-

CARACTÉRISTIQUES TECHNIQUES

J = Style | Q = Allure | U = GT

CONSOMMATION & ÉMISSIONS

Homologation de type

Consommation combiné* (l/100km) (kWh/100km sur E-208)

Émissions de CO₂ combiné* (g/km)

Émissions CO₂ combustible* (g/km)

Catégorie d'efficacité énergétique

Benzinäquivalent (l/100km)

Autonomie en km selon WLTP

Norme de dépollution

Électrique		Hybride	
Moteur électrique 136 ch (100 kW)	Moteur électrique 156 ch (115 kW)	Hybride 110 e-DCS6	Hybride 145 e-DCS6
1PL433 (J, Q)	1PL718	1PL720 (J, Q)	1PL721(U), 1PL722(Q)
16.2 (J, Q)	15.4	5.1	5.2
0	0	116	117
18 (J, Q)	17	24	
B	B	D	
1.78 (J, Q)	1.69	-	
346-373 (J, Q)	397-439	-	
-	-	EURO 6e.bis	

PNEUS

Type de pneus (de série)

Type de pneus (optionnel)

Roue de secours

195/55 R16 H	195/55 R16 H
-	205/45 R17 H
-	Roue de secours sur GT

FREINS & SUSPENSION

Type de frein avant

Type de frein arrière

Suspension type avant

Suspension type arrière


283 x 26mm	283 x 26mm	
268 x 12mm	249x10mm Frein à tambour 9" avec frein à main mécanique	249 x 10mm
Pseudo McPherson		
Essieu arrière avec tige Panhard	Poutre transversale élastiquement déformable	

*Valeur cible provisoire selon le nouveau cycle d'essai WLTP : 93,6 g CO₂/km. Moyenne de toutes les voitures de tourisme immatriculées pour la première fois : 113 g CO₂/km. Catégorie énergétique valable pour une immatriculation avant le 31 décembre de l'année en cours.

Les émissions de CO₂ renseignées sont mixtes et exprimées en grammes par kilomètre. Les valeurs de consommation de carburant et d'émissions de CO₂ indiquées sont conformes à l'homologation WLTP (Règlement UE 2017/948). Depuis 1er septembre 2018, les véhicules neufs sont réceptionnés sur la base de la procédure d'essai harmonisée au niveau mondial pour les véhicules légers (WLTP), qui est une nouvelle procédure d'essai plus réaliste permettant de mesurer la consommation de carburant et les émissions de CO₂. Cette procédure WLTP remplace complètement le nouveau cycle européen de conduite (NEDC), qui était la procédure d'essai utilisée précédemment. Les conditions d'essai étant plus réalistes, la consommation de carburant et les émissions de CO₂ mesurées selon la procédure WLTP sont, dans de nombreux cas, plus élevées que celles mesurées selon la procédure NEDC. Les valeurs de consommation de carburant et d'émissions de CO₂ peuvent varier en fonction des équipements spécifiques, des options et des types de pneumatiques. Veuillez à vous rapprocher de votre point de vente pour plus de renseignements. Plus d'informations sur www.peugeot.ch

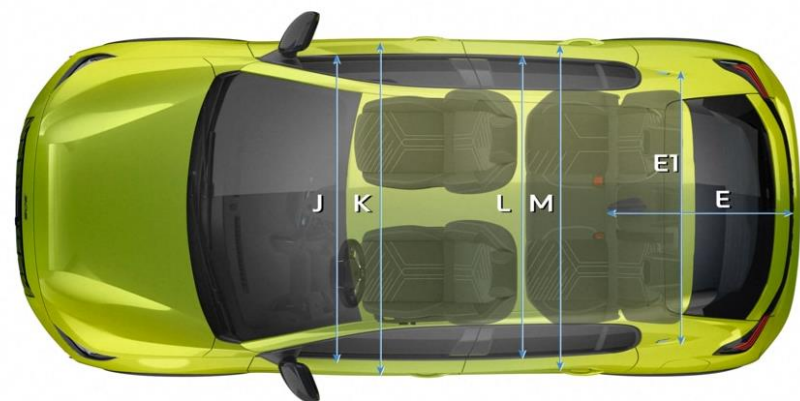
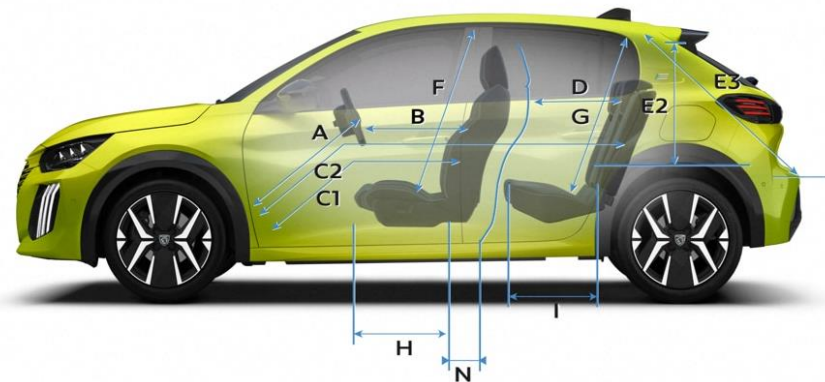
DIMENSIONS

Extérieures & Intérieures (mm)



DIMENSIONS

Extérieures & Intérieures (mm)



A	720
B	640
C1	885
C2	1697
D	812
E	674
E1	1018
E2	536
E3	749
F	886 (877 - Cielo)
G	857
H	563
I	541
J	1360
K	1382
L	1319
M	1350
N	239



309 L Electric
352 L Petrol / Hybrid



342 L Electric
387 L Petrol / Hybrid



779 L Electric
824 L Petrol / Hybrid



1118 L Electric
1163L Petrol / Hybrid

PEUGEOT SE MET À VOTRE SERVICE

POUR ROULER EN TOUTE SÉRÉNITÉ



Garantie

12 ans de garantie anticorrosion

Sur versions Hybrid : 3 ans / 100'000 km de garantie pièces⁽¹⁾, main-d'œuvre et peinture⁽²⁾

Sur versions électriques : programme CARE (voir page 21)

Batterie garantie 8 ans / 160'000 km⁽²⁾ pour 70% de capacité de charge (sur électrique)

Peugeot Assistance

Assistance gratuite pendant
• 3 ans/100'000 km⁽²⁾

Service d'assistance secours dans toute l'Europe et prise en charge immédiate 24h/24 et 7j/7.

Appel gratuit en Suisse : 0800 55 50 05

POUR VOUS SIMPLIFIER LA VIE



Actualisation gratuite de la navigation

Les nouvelles mises à jour des cartes de navigation sont mises à votre disposition gratuitement sur le site www.peugeot.ch

[Configurer ici votre contrat de service !](#)

POUR RESTER CONNECTÉ AVEC LA MARQUE

MYPEUGEOT

Retrouvez votre espace personnel **MYPEUGEOT** sur votre smartphone, pour consulter vos contrats, suivre votre plan d'entretien et bénéficier de nombreux avantages.



Téléchargez **MYPEUGEOT** en flashant ce QR code



(1) Hors pièces d'usure
(2) Au premier des deux termes atteint.



CONFIGUREZ

**RÉSERVEZ UN
ESSAI**

**DEMANDEZ UNE
OFFRE**