

**DS AUTOMOBILES**

Spirit of Avant-Garde

**DS 9**



“ *DS 9 TI INVITA A VIAGGIARE  
IN PRIMA CLASSE.* ”



DS 9 E-TENSE 225 RIVOLI +, Grigio Cristallo, cerchi in lega da 19" VERSAILLES



DS 9 E-TENSE Plug-In Hybrid  
è progettata per offrire eccellenza,  
comfort di altissimo livello e  
raffinatezza senza precedenti.

DS 9 è l'espressione più elegante  
del DNA di DS Automobiles e  
mostra tutta la sua personalità  
con il frontale espressivo, le  
iconiche DS Wings, la griglia  
tridimensionale e la lavorazione  
guilloché Clous de Paris sul  
cofano.

I fari dei proiettori DS ACTIVE  
LED VISION, tocco di stile DS,  
si animano di una luce porpora  
prima di ruotare di 180 gradi.





Interni OPÉRA Rosso Rubino

POWER OF ELEGANCE

7

Con DS LOUNGE, DS Automobiles  
dà l'accesso alla Prima Classe  
a tutti i passeggeri di DS 9.

Immagine non rappresentativa

6

DS 9



DS 9 ripropone i CONI DS  
alle estremità posteriori del tetto,  
omaggio alla DS del 1955.  
Questa innovazione funge  
da luce di parcheggio.

Le fiancate sono pulite,  
con una linea unica che si  
estende dai fari anteriori  
alle luci posteriori.

L'eleganza della sua  
silhouette è sottolineata  
dalle maniglie delle porte  
a scomparsa e dal tetto  
nero, a esaltare le curve di  
DS 9. La fluidità delle sue  
linee si manifesta inoltre  
con un profilo che, dalla  
calandra arriva al cofano,  
toccando il parabrezza  
e il tetto, raggiungendo  
infine il bagagliaio senza  
mai interrompersi. A  
contrasto, le luci posteriori  
sculptate creano un effetto  
tridimensionale; sono  
sottolineate da 'chrome  
blade' laterali, un omaggio  
al design dei grandi  
carrozzeri francesi degli  
anni '30.

ELEGANZA

DS 9 E-TENSE 225 RIVOLI +, Grigio Cristallo, cerchi in lega da 19" VERSAILLES



DS 9

*IL POTERE*  
DELL'ELEGANZA



DS 9 E-TENSE 225 RIVOLI +, Grigio Cristallo, cerchi in lega da 19" VERSAILLES





# REFINEMENT

— — DS 9

*LA QUALITÀ UNICA  
DEL SAVOIR-FAIRE  
FRANCESE*



Come trait d'union tra le personalità dei modelli DS, abbiamo completato la linea centrale del cofano con un chrome blade in metallo con lavorazione guilloché, caratteristica unica ed esclusiva di DS 9.

#### MANIACI DEI DETTAGLI

1. Chrome blade con lavorazione guilloché 'Clous de Paris'
2. Sedili in pelle Nappa
3. Lavorazione a braccialetto
4. Impuntura 'Point Perle'
5. Logo DS in rilievo sui poggiatesta

1

2

3

4





1. Orologio B.R.M R180 girevole
2. Battitacco in metallo con illuminazione per le porte anteriori
3. Dettagli 'crystal' sui comandi sotto il display centrale
4. Fasce della console centrale con guillochage 'Clous de Paris'





## PUREZZA DEL SUONO

Per DS 9, i nostri ingegneri hanno studiato e ricreato il miglior comfort acustico; i vetri stratificati con una pellicola insonorizzante sono integrati in una carrozzeria con saldature a punti che eliminano le vibrazioni, per creare un'atmosfera autentica di pace e tranquillità. Queste attenzioni esaltano la purezza del suono emesso dai 14 altoparlanti del sistema audio FOCAL Electra®.

## A CIASCUNO IL PROPRIO SPAZIO

DS 9 è studiata per offrire a ogni ospite lo stesso livello di comfort; i sedili, sia anteriori che posteriori, sono riscaldati e ventilati e dispongono della funzione massaggio. Con il suo passo da 2.90 metri, DS 9 offre ampio spazio per i passeggeri; l'appoggiabraccio Lounge contribuisce al comfort globale. Inoltre, DS 9 predispone porte USB e comandi per la funzione massaggio di tutti i sedili.



DS 9 ridefinisce  
il comfort individuale.

Appoggiabraccio Lounge Rosso Rubino




Sulla scia dell'autentica tradizione  
dei costruttori di auto francesi,  
il DS DESIGN STUDIO PARIS ha  
lavorato per offrire ampi spazi  
e massimo comfort.



— DS 9  
*TECNOLOGIA*  
**AVANZATA**

TECHNOLOGY





Volante rivestito in pelle,  
con comandi integrati



Touch screen da 12"



## COCKPIT TECNOLOGICO

Il quadro strumenti digitale da 12" di DS 9, dalla grafica elegante, può essere completamente personalizzato. Questo consente di avere a disposizione tutte le informazioni di guida di cui hai bisogno grazie ai comandi al volante.

Le modalità di guida sono sei tutte comprensive di DS DRIVE ASSIST e DS NIGHT VISION.



NAVIGAZIONE



DS NIGHT VISION

## A BORDO, TUTTO SOTTO CONTROLLO

Il touchscreen HD centrale permette di controllare le funzionalità del veicolo toccando direttamente lo schermo e con una leva di comando cromata con inserti 'crystal'.

Questa serie di comandi permette di accedere immediatamente alla piattaforma E-TENSE fornendo informazioni su energia, dati di consumo, ricarica differita, funzione eSave.

Altre funzionalità sono a portata di touch: comfort, multimedialità e connettività, sicurezza (SOS e assistenza), manutenzione (tramite teleassistenza), navigazione connessa e infotainment (Mirror Screen \*: Android Auto™, Apple CarPlay™).

\* Disponibile con smartphone compatibili



TELEFONO



APPLE CARPLAY™  
(Disponibile anche in Android Auto™)



## DS DRIVE ASSIST

Con la tecnologia DS DRIVE ASSIST è possibile affrontare serenamente ogni tipo di viaggio. Questo innovativo sistema, attivo fino a 180km/h\*, mantiene l'auto perfettamente in carreggiata attraverso una tecnologia in grado di leggere la segnaletica orizzontale della strada. L'Adaptive Cruise Control con la funzione Stop & Go guida l'auto in modo semi-automatico mantenendo la distanza di sicurezza rispetto al veicolo che precede. Quando il traffico rallenta, la funzione DRIVE ASSIST agisce fino all'arresto del veicolo, spegne il motore e riavvia l'auto quando il veicolo che precede riparte.

*\* Secondo la normativa vigente in Italia*



## DS PARK PILOT

Con il sistema DS PARK PILOT l'auto si parcheggia da sola senza toccare volante o pedali. Il nostro sistema trova il posto di parcheggio giusto per DS 9 passando a 30km/h, poi esegue la manovra, a bordo strada o per inserirsi in un parcheggio a pettine. Basta tenere premuto il tasto Park ed aspettare che si compia la magia.







## DS NIGHT VISION

Per vedere oltre la notte, DS NIGHT VISION permette di leggere la strada e tutti i possibili ostacoli. Una telecamera a infrarossi posizionata nella calandra rileva i pedoni e gli animali sulla strada fino a 100 m di distanza. La strada da percorrere viene visualizzata sul display della strumentazione digitale; le potenziali minacce sono evidenziate in giallo e in rosso, con un allarme acustico che cambia a seconda della distanza. Questo consente di anticipare il pericolo e reagire di conseguenza.



## DS DRIVER ATTENTION MONITORING

La funzione DS DRIVER ATTENTION MONITORING rileva segnali di distrazione e cali di concentrazione del conducente. Una telecamera a infrarossi sopra al volante abbinata a una telecamera nella parte superiore del parabrezza controlla costantemente i movimenti di occhi, viso e testa per rilevare segni di calo di attenzione o distrazione, e anche la traiettoria del veicolo in base alla segnaletica orizzontale o ai comandi dello sterzo. Quando rileva qualcosa di insolito, la funzione DS DRIVER ATTENTION MONITORING emette automaticamente un allarme acustico; una spia lampeggia sullo schermo centrale. Il sistema funziona sia con luce diurna che di notte.







DS 9, Linea PERFORMANCE +, Blu Imperiale, cerchi in lega da 19" MONACO

## DS ACTIVE LED VISION

Il sistema DS ACTIVE LED VISION coniuga design e tecnologia. Insieme a un gruppo LED principale troviamo tre gruppi LED orientabili a seconda dell'angolazione del volante, della velocità dell'auto e delle condizioni meteorologiche, questi si spostano in orizzontale e in verticale. L'intensità di illuminazione viene ridotta o aumentata e, a seconda delle esigenze, il fascio luminoso può allargare la propria ampiezza, per illuminare al meglio i lati della strada.

### SONO DISPONIBILI SEI MODALITÀ CHE VENGONO ATTIVATE AUTOMATICAMENTE

- **PARKING**
- **TOWN BEAM**  
La larghezza del fascio luminoso è aumentata per consentire di identificare i pericoli sul lato della strada.
- **COUNTRY BEAM**  
Questa modalità, attiva da 50 km / h, è destinata alla strada davanti a sé (adatta a strade extraurbane), ma è abbastanza ampia da includere i lati della strada per illuminare gli eventuali pericoli.
- **MOTORWAY BEAM**  
Oltre i 110 km / h la luminosità attivata dal

sistema è più intensa. Il faro e i gruppi LED si alzano leggermente per aumentare la portata del fascio luminoso.

- **ADVERSE WEATHER**  
Quando i tergicristalli sono attivati, il fascio luminoso si adatta per consentire di individuare più facilmente le linee bianche della segnaletica orizzontale mentre il faro principale riduce la sua intensità per evitare di abbagliare.
- **HIGH BEAM**  
Questa modalità viene attivata dalla funzione abbaglianti automatici. La potenza e la portata della luce sono impostate al massimo per illuminare la lunghezza e la larghezza della carreggiata.





## MANIGLIE DELLE PORTIERE A SCOMPARSA

Le maniglie delle portiere a scomparsa fuoriescono solo quando serve, altrimenti rimangono nascoste e si adattano perfettamente alla carrozzeria per migliorare la silhouette essenziale e raffinata di DS 9.



## FUNZIONE PROXIMITY KEYLESS ENTRY & START

Con la funzione PROXIMITY KEYLESS ENTRY & START, la tua DS 9 ti riconosce a distanza con una manovra magica di apertura e chiusura della tua auto. Quando ti avvicini entro i 3 metri, l'auto accende automaticamente le luci; a 1,5 metri l'auto si sblocca e le maniglie delle portiere a scomparsa, invisibili fino a quel momento, appaiono automaticamente. Il principio è analogo quando ti allontani: a 2 metri di distanza le maniglie delle portiere scompaiono e l'auto si blocca senza che tu debba fare niente.





DS LOUNGE

## DS ACTIVE SCAN SUSPENSION

A questo scopo la telecamera situata nel parabrezza e collegata elettronicamente alle sospensioni, oltre a quattro sensori di assetto e tre accelerometri, analizza continuamente il fondo stradale e il comportamento di DS 9, come ad esempio: velocità, angolo di sterzata e frenata. Questi dati vengono trasmessi a istantaneamente a un computer che controlla in modo

indipendente ogni ruota; a seconda delle informazioni ricevute, le sospensioni diventano più rigide o più morbide. Le reazioni rapide e precise del sistema di sospensioni rendono ancora più rilassante viaggiare in questo incredibile salotto.







DS 9

Σ ♦ TENSE

HAUTE COUTURE. *ELECTRIC*



# IL PIACERE DI GUIDARE

DS 9 è proposta con un motore E-TENSE Plug-In Hybrid che combina un motore turbo benzina PureTech e un motore elettrico con una potenza complessiva di 225 cavalli, in grado di coprire fino a 48 chilometri (WLTP) in modalità Zero Emissioni, grazie alla batteria da 11,9 kWh.

Il motore elettrico, collegato a un cambio automatico a otto rapporti, ha una potenza massima di 81kW (110 cavalli) e 320Nm. Questo serve a far avviare l'auto, aumentare l'accelerazione e guidare in modalità zero emissioni fino a 135 km / h.

DS 9 utilizza un sistema di recupero dell'energia che ricarica la

batteria in movimento, in frenata e nei momenti di inerzia. Inoltre, una funzione E-Save consente di risparmiare la carica della batteria, per poter effettuare parte del viaggio in modalità Zero Emissioni (i livelli tra cui scegliere sono diversi), ad esempio quando si guida in centro città.

Il caricabatterie di bordo da 7,4 kW consente di caricare la batteria in 1 ora e 45 presso un punto di ricarica domestico o pubblico.

I nostri modelli E-TENSE  
Plug-In Hybrid combinano  
il meglio della tecnologia per  
offrire prestazioni eccezionali.





# 360cv

Con prestazioni e caratteristiche derivate dalla tecnologia due volte campione di Formula E, DS 9 E-TENSE offre una trazione integrale, 360 cv e una trasmissione integrata intelligente che combina due motori elettrici da 110 (81kW) e 113 cavalli (83kW) e un motore PureTech da 200 cavalli, per una potenza combinata di 360 cavalli e coppia massima di 520 Nm. Il tutto è completato dalle pinze freno DS PERFORMANCE e dai cerchi in lega speciali MUNICH da 20".

DS 9 E-TENSE 4x4 360 PERFORMANCE Line +, Blu Imperiale, cerchi in lega da 20" MUNICH  
Presto disponibile



# MODALITÀ DI GUIDA

## Scegli la modalità di guida più adatta al tuo stile

Il motore elettrico è abbinato ad un cambio automatico a 8 rapporti e permette di avviare l'auto in modalità Full Electric fino e proseguire il viaggio fino ad una velocità di 135km/h con il motore E-TENSE 225. La sua attivazione dipende dalla modalità di guida scelta.

### MODALITÀ ELETTRICA

La Modalità Zero Emissioni, sempre selezionata di default, consente la maggior parte degli spostamenti senza consumare carburante.

### MODALITÀ IBRIDA

La modalità Ibrida gestisce automaticamente l'uso del motore elettrico o del motore termico, secondo il percorso e lo stile di guida.

### MODALITÀ SPORT

Questa modalità, modificando la cartografia dell'acceleratore, del cambio, del volante e della sospensione attiva, permette di usare tutto il potenziale di DS 9.





DS 9 E-TENSE 225 RIVOLI +, Grigio Cristallo, cerchi in lega da 19" VERSAILLES

# MODALITÀ DI RICARICA

Con i cavi forniti con l'auto, puoi utilizzare qualsiasi punto di ricarica pubblico o domestico.

DS Automobiles dispone di una vasta gamma di Wall Box.

Il cavo Mode 2 è fornito di serie.

*Ricarica in spazi comuni: gli utilizzatori di un veicolo elettrico che risiedono in condominio possono richiedere un punto di ricarica privato installato a proprie spese nel parcheggio condominiale.*



CAVO DI RICARICA MODO 2 - 6A  
DOTAZIONE STANDARD



## RICARICA NORMALE A DOMICILIO

• Modalità 2 (AC)  
TEMPO DI RICARICA  
Tra 8.5 e 10 ore



ACCESSORIO



## DS WALL BOX

• Modalità 2 (AC)



## E-TENSE REMOTE CONTROL

### AUTONOMIA

Con l'app per smartphone MyDS, puoi vedere lo stato di carica attuale della tua auto o l'autonomia residua stimata.

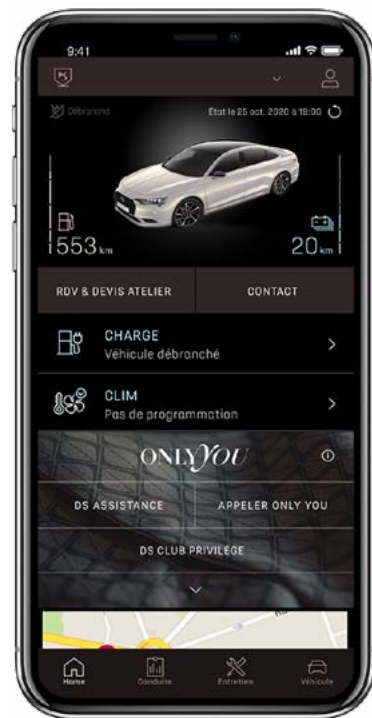
### RICARICA

Mentre la tua auto si sta caricando, puoi controllare la velocità e il tempo di ricarica stimato. È inoltre possibile programmare l'ora di inizio della ricarica differita, ad esempio durante le ore notturne per non sovraccaricare gli impianti e sfruttare costi dell'energia più convenienti.

### TEMPERATURA

La configurazione della preimpostazione della temperatura dell'abitacolo consente di programmare la climatizzazione dell'auto. Progettata per il tuo comfort, questa funzione è disponibile indipendentemente dal fatto che l'auto sia in ricarica o no.

\* Temperatura ambiente 21°C.



SERVIZI  
E-TENSE

DS 9 E-TENSE 225 RIVOLI +, Grigio Cristallo, cerchi in lega da 19" VERSAILLES





Apprezza il dinamismo della  
motorizzazione E-TENSE 225 con  
cambio automatico a otto rapporti.

DS 9, Linea PERFORMANCE+, Blu Imperiale, cerchi in lega da 19" MONACO



DS 9, Linea PERFORMANCE+, Blu Imperiale, cerchi in lega da 19" MONACO

— DS 9

# *PERSONALIZZAZIONE SU MISURA*



L'abitacolo di DS 9 è la celebrazione  
di Parigi, fedele alla filosofia DS,  
connubio di personalizzazione  
e raffinatezza.





# LA NOSTRA *COLLEZIONE*

Modella l'auto a tuo  
piacimento scegliendo  
tra la selezione di  
interni.



LA NOSTRA COLLEZIONE

Plancia in pelle Nappa Rosso Rubino  
Sottotetto e ripiano posteriore in  
Nero Alcantara®

INTERNI  
OPERA  
ROSSO RUBINO



LA NOSTRA COLLEZIONE

Plancia in pelle Nappa Nero Basalt

Sottotetto e ripiano posteriore in  
Nero Alcantara®

# INTERNI OPERA ART NERO BASALT



LA NOSTRA COLLEZIONE

*Finiture in pelle Nappa Nero Basalt  
con motivo a rombi*

INTERNI  
IN PELLE  
NERO BASALT



LA NOSTRA COLLEZIONE

Plancia in Alcantara®  
Finiture in Nero Alcantara®

INTERNI  
IN NERO  
ALCANTARA®




Sedili Alcantara®/similpelle  
Neri con impunture carminio e oro  
(Interni Nero Alcantara®)



Sedili in pelle goffrata Nero Basalt  
(Interni pelle Nero Basalt)



Sedili in pelle Nappa Nero Basalt  
con lavorazione a braccialeto  
(Interni OPERA Nero Basalt)



## RIVESTIMENTI



Immagine non rappresentativa

Sedili in pelle Nappa Rosso Rubino con lavorazione a braccialeto



COLORI/CERCHI IN LEGA



DS 9, Linea PERFORMANCE +, Blu Imperiale, cerchi in lega da 19" MONACO

BIANCO PERLA (P)



GRIGIO ARTENSE (M)



GRIGIO CRISTALLO (P)



NERO PERLA (P)



BLU IMPERIALE (P)



(M) = Metallizzato, (P) = Perlato

Cerchi in lega 19"  
MONACO



Cerchi in lega 19"  
VERSAILLES



Cerchi in lega 20"  
MUNICH\*/\*\*



\* Solo con E-TENSE motore 4x4 360  
\*\* Coprimozzo carminio con E-TENSE 4x4 360 PERFORMANCE LINE +





# ONLY YOU

A WEALTH OF ATTENTIONS

Creati per te, i servizi Only You sono stati progettati su misura per farti sentire al centro del nostro universo.

## SERVIZI *ONLY YOU*<sup>(1)</sup>

### **MyDS App – LA CHIAVE DELL'UNIVERSO DS**

MyDS App, il tuo indispensabile assistente quotidiano, ti permette di accedere a un'ampia gamma di servizi esclusivi Only You, e ti tiene costantemente connesso alla tua DS. Compatibile con ogni DS<sup>(2)</sup>, l'App MyDS ti assiste prima, durante e dopo il tuo viaggio<sup>(3)</sup>.

### **DS ASSISTANCE – TRANQUILLITÀ ALLA GUIDA**

GRATUITA A VITA<sup>(4)</sup>, DISPONIBILE 24/7 IN CASO DI GUASTI O INCIDENTI

Puoi guidare tranquillo perché DS ha fatto il massimo per rendere più facile la tua vita e permettere la tua costante mobilità<sup>(5)</sup>. Incidenti, guasti, perdita delle chiavi o errore di rifornimento, sono tutti coperti da DS ASSISTANCE con supporto gratuito 24 ore su 24, 7 giorni su 7 in Italia o all'estero, disponibile premendo il pulsante 'DS' nella tua auto, con l'App MyDS, o chiamando lo 00 800 24 24 07 07<sup>(6)</sup>.

### **DS VALET – PER RENDERE LA TUA VITA SERENA**

Il tempo è il bene più prezioso. Per questo DS ha creato per te la DS VALET<sup>(7)</sup>. Dopo l'acquisto, puoi chiedere che la tua DS ti venga consegnata all'indirizzo di tua scelta e quando programmi un appuntamento nelle nostre officine, puoi chiedere che il DS VALET venga a prendere e riportarti la tua DS direttamente a casa.

### **DS CLUB PRIVILEGE<sup>(8)</sup> – ESPERIENZE UNICHE**

Con DS hai scelto il meglio. Per offrirti un'esperienza indimenticabile, abbiamo creato DS CLUB PRIVILEGE. Con la tua DS sarai parte del Club per cinque anni semplicemente inviando la richiesta di iscrizione attraverso MyDS App. Questo mondo di privilegi, disponibile direttamente dal tuo smartphone, è studiato per mettere i tuoi desideri al centro di tutto. SCOPRI IL MONDO DS ATTRAVERSO EVENTI UNICI E VANTAGGI ESCLUSIVI.

*Chiamate gratuite da rete fissa. Con un cellulare, le tariffe possono variare a seconda dell'operatore di rete (la maggior parte dei clienti ha chiamate illimitate)*

<sup>(1)</sup> A seconda della disponibilità nella rete DS autorizzata

<sup>(2)</sup> I modelli dotati di Bluetooth compatibile con il feedback di viaggio ti consentono di godere di tutte le funzionalità di guida (viaggi, consumi, distanza, autonomia)

<sup>(3)</sup> Dal tuo smartphone con una connessione Internet e navigazione attive

<sup>(4)</sup> Per tutte le marche di auto fino a 20 anni. L'offerta è valida per gli incidenti guasti o incidenti che si verificano entro 12 mesi da un regolare intervento di manutenzione, una procedura tecnica o un intervento di carrozzeria

effettuati nella rete autorizzata DS dopo il 1° gennaio 2019.

<sup>(5)</sup> Per le condizioni consulta DSautomobiles.ch

<sup>(6)</sup> Chiamate gratuite da rete fissa in Europa

<sup>(7)</sup> I confini fisici per il servizio DS VALET sono specificati da ogni concessionaria DS. Il servizio è a pagamento

<sup>(8)</sup> Entro i sei mesi successivi all'acquisto del tuo veicolo



# SERVIZI CONNESSI

## DS Connect Box

Con DS CONNECT BOX e il suo pack SOS & Assistenza, puoi viaggiare in tutta tranquillità. In caso di incidente, il sistema di chiamata di emergenza individua automaticamente la tua posizione (se avverte un forte impatto) oppure puoi azionarlo manualmente (premendo il pulsante SOS per tre secondi); i soccorsi del caso verranno immediatamente allertati.

## Telemanutenzione

Il servizio di Telemanutenzione è in grado di riconoscere la data di scadenza di una manutenzione o la necessità di un intervento sulla tua DS. Quando viene individuata una di queste situazioni, DS ti contatta comunicando lo stato della tua auto, e suggerisce un appuntamento presso la tua concessionaria di fiducia, dove verranno preparati ed eseguiti i lavori necessari grazie alle informazioni già acquisite. Questo servizio è gratuito e non richiede contratto \*\*\*.

## DS Connect Nav

DS Connect Nav è un sistema di navigazione connessa 3D, con riconoscimento vocale, studiato in partnership con TomTom. Ti guida a destinazione con un pack che include i report di traffico in tempo reale dei servizi TomTom (con funzionalità come aggiornamenti sul traffico in tempo reale, posizione delle stazioni di servizio, parcheggi, meteo e punti di interesse) e le zone di pericolo dei Servizi TomTom, con l'invio di allerte sonore e visive laddove è richiesta una maggiore vigilanza e avvisi per tutti i tipi di controllo della velocità \* (fisso e mobile). Per la tua tranquillità, un servizio specifico ti comunica istantaneamente la disponibilità di colonnine di ricarica nelle vicinanze \*\*\*\* compatibili con la tua auto.

## Mirror Screen\*\*

Con smartphone connesso, Mirror Screen replica le app compatibili. Per ampliare la gamma di smartphone compatibili, Mirror Screen funziona con Android Auto™ ed Apple CarPlay™ (Apple).

## Scan MyDS

Accedi digitalmente al tuo manuale utente. Scan MyDS è una app gratuita, da utilizzare quando l'auto è in sosta.

*\* Servizio disponibile secondo la normativa del Paese di utilizzo*

*\*\* A seconda del modello*

*\*\*\* Contratto valido per 10 anni*

*\*\*\*\* Solo sui modelli ibridi, visualizzazione di informazioni sulle stazioni di ricarica partner*





MOTORIZZAZIONI
(APRILE 2021)

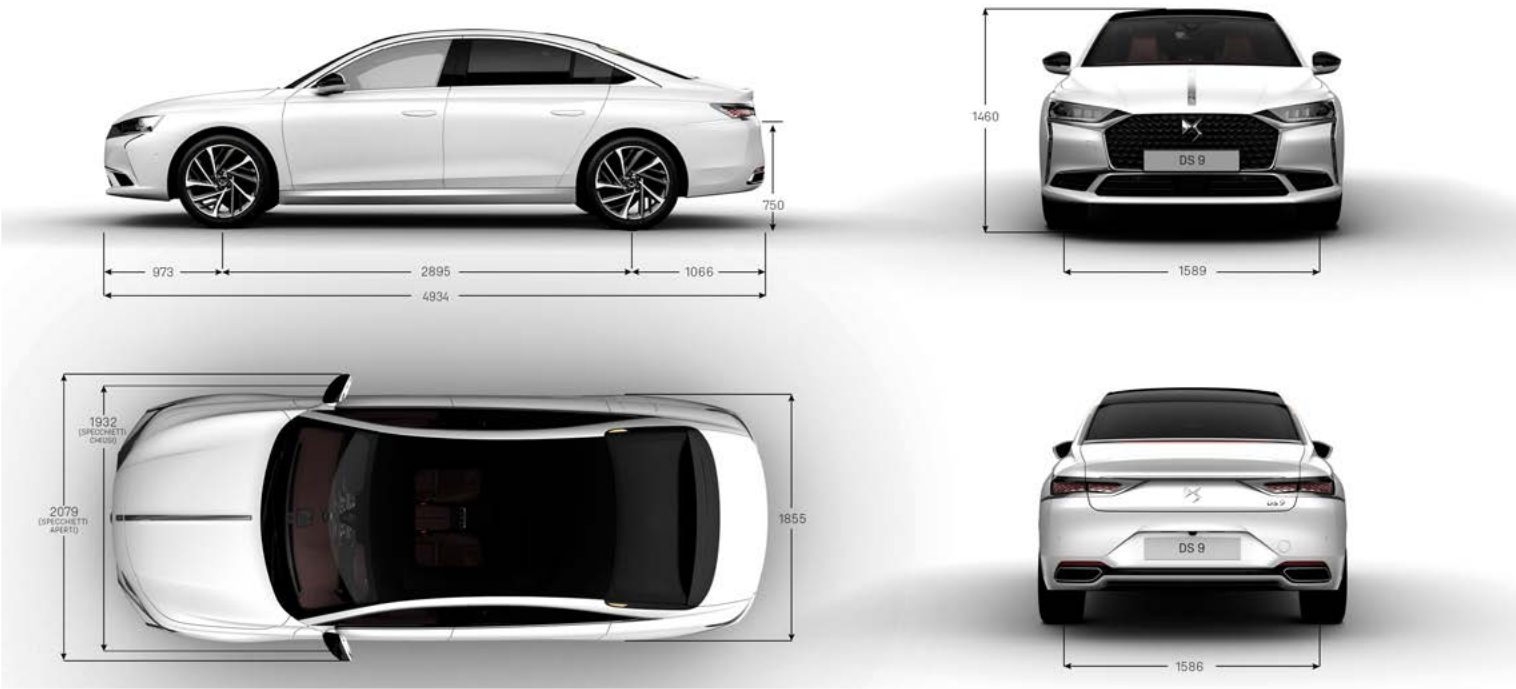
PER MAGGIORI INFORMAZIONI CONSULTA IL SITO DSAUTOMOBILES.CH

CONSUMO	CONSUMO	EMISSIONI	EMISSIONI DE CO <sub>2</sub> LEGATE	CATEGORIA
MOTORIZZAZIONI	CICLO COMBINATO (L/100KM)	DI CO <sub>2</sub> (G/KM)	ALLA FORNITURA DI CARBU- RANTE E/O DI ELETTRICITÀ	ENERGETICA
HYBRIDE				
E-TENSE 225	1,7	38	30	A
E-TENSE 4x4 360	ND*	ND*	ND*	ND*
ESSENCE				
PureTech 225	7,1	162	28	C

\*Valori provvisori. Fare riferimento al listino prezzi pubblicato su www.dsautomobiles.ch per i valori più aggiornati.
Media di emissioni per tutte le auto nuove commercializzate: 169 g CO<sub>2</sub>/km.
Valore obiettivo provvisorio secondo il nuovo ciclo di prova del WLTP : 118 CO<sub>2</sub> g/km.



DIMENSIONI



DS: MANUTENZIONE TUTTO INCLUSO

EXTENDED CARE: ESTENSIONE DELLA GARANZIA
Estensione della garanzia del costruttore, con la sostituzione o la riparazione dei componenti difettosi, manodopera inclusa.

COMPLETE CARE: ESTENSIONE DELLA GARANZIA + MANUTENZIONE PROGRAMMATA DEL COSTRUTTORE
Estensione della garanzia del costruttore (sostituzione o riparazione delle parti difettose, manodopera inclusa) + manutenzione programmata del costruttore (copre tutte le esigenze di manutenzione di DS: componenti, manodopera e lubrificanti) escluse le parti soggette a usura (come ammortizzatori, pastiglie dei freni).

TOP CARE: ESTENSIONE DELLA GARANZIA + TAGLIANDI + MANUTENZIONE
Estendi la tua garanzia del costruttore, per la sostituzione o la riparazione delle parti difettose. Manodopera inclusa + manutenzione costruttore programmata: copre tutte le esigenze di manutenzione di DS (componenti, manodopera e lubrificanti) + sostituzione di elementi soggetti a usura (pneumatici esclusi). Preparazione e inserimento delle revisioni ufficiali di legge, per contratti di 48 mesi o più.



# SCOPRI TUTTA LA *GAMMA DS*

VISITA [DSAUTOMOBILES.CH](http://DSAUTOMOBILES.CH)

Le caratteristiche dei veicoli DS Automobiles, commercializzati nell'U.E., possono variare da un paese all'altro. Questo documento riguarda solo i veicoli commercializzati nella U.E. Le informazioni sui modelli e le loro caratteristiche corrispondono ad una definizione al momento della stampa di questo documento; esse non possono essere considerate come contrattuali. DS Automobiles si riserva il diritto di modificare senza preavviso le caratteristiche dei modelli presentati, senza essere tenuta ad aggiornare questo documento. DS Automobiles attesta, in applicazione delle disposizioni della direttiva CEE n. 2000/53 CE del 18 settembre 2000 relativa ai veicoli fuori uso, che essa soddisfa gli obiettivi dalla stessa fissati e che, nella fabbricazione dei prodotti da essa commercializzati, sono utilizzati anche materiali riciclati. La riproduzione dei colori della carrozzeria, dei tessuti e dei rivestimenti interni è indicativa, le tecniche di stampa non permettono una riproduzione fedele dei colori. Qualora, malgrado gli sforzi profusi nella realizzazione del catalogo, riteniate che vi sia un errore, non esitate a contattarci o visitare il sito internet [www.dsautomobiles.ch](http://www.dsautomobiles.ch).

Per conoscere in dettaglio il contenuto dei servizi e le caratteristiche di ogni modello della gamma DS, vi invitiamo a rivolgervi a uno dei punti vendita della nostra rete in Svizzera.

Aprile 2021

Design and Production: Emmanuel Rouyer / Laurent Nivalle (Style DS)

Photos: William Crozes, Gear Productions, Laurent Nivalle, Arnaud François, Astuce Productions



DS 9 E-TENSE 225 RIVOLI +, Grigio Cristallo, cerchi in lega da 19" VERSAILLES





**DS AUTOMOBILES**  
Spirit of Avant-Garde