

CITROËN SPACETOURER, È-SPACETOURER, HOLIDAYS



CITROËN



PREZZI - EQUIPAGGIAMENTI - DATI TECNICI

APRILE 2026

SPACETOURER M



	YOU	MAX
Diesel 180CV Automatico	CHF 44'000.- 1CK0NNQJ51B0A0L0 / 653089	CHF 62'350.- 1CK0NNSJ51B0A0L0 / 653094
Motore elettrico 136CV Standard Range Automatico	CHF 47'800.- 1CK0NNQZEFB0A0L0 / 653092	-
Motore elettrico 136CV Long Range Automatico	CHF 55'000.- 1CK0NNQETFB0A0L0 / 653088	CHF 70'850.- 1CK0NNSETFB0A0L0 / 653093

SPACETOURER XL



	YOU	MAX
Diesel 180CV Automatico	CHF 45'400.- 1CK0NPQJ51B0A0L0 / 653099	CHF 63'750.- 1CK0NPSJ51B0A0L0 / 653101
Motore elettrico 136CV Long Range Automatico	CHF 56'400.- 1CK0NPQETFB0A0L0 / 653098	CHF 72'250.- 1CK0NPSETFB0A0L0 / 653100

HOLIDAYS



	HOLIDAYS
Diesel 150CV Manuale	CHF 52'900.- 1CK0NNQJ6KB0D0L0 / 653091
Diesel 180CV Automatico	CHF 57'400.- 1CK0NNQJ51B0D0L0 / 653090

Prezzi consigliati (CHF), IVA 8.1% inclusa

Garanzia

Essential Drive 5 anni / 100'000 km per motori termico

(solo su veicolo base senza trasformazioni - maggiori informazioni pagina 15)

CITROËN WE CARE fino a 8 anni / 160'000 km per motori elettrici (ulteriori informazioni a pagina 6)

CITROËN SPACETOURER e È-SPACETOURER



CITROËN

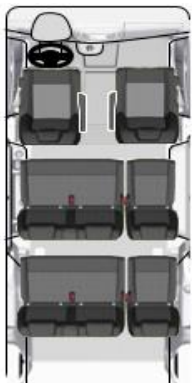
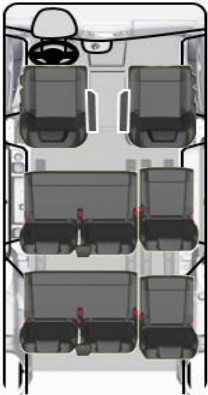
PRINCIPALI EQUIPAGGIAMENTI DI SERIE

YOU	MAX (YOU + OPZIONI SEGUENTI)
<p>COMFORT</p> <p>Sensori di parcheggio posteriori Climatizzatore manuale Specchi retrovisori esterni richiudibili elettricam. Cruise Control e limitatore di velocità Alzacristalli elettrici anteriori lato conducente e passeg. passeggero Fari fendinebbia Pack Visibility (accensione automatica dei fari, sensore di sensore di pioggia) 3° fila di di sedili con 3 posti Parabrezza atermico e acustico Freno a mano elettrico</p>	<p>COMFORT</p> <p>Sensori di parcheggio anteriori e laterali Climatizzatore automatico anteriore bizona Climatizzatore automatico posteriore Keyless Entry & Start Riscaldamento supplementare Webasto (non programmabile e solo per Diesel 180CV) Apertura senza mani porte laterali scorrevoli Sensore di angolo cieco Sedili conducente e passeggero elettrici, con funzione massaggio e riscaldabili Retrovisore interno elettrocromico Telecamera posteriore con Visione 180° Tendine parasole in seconda fila</p>
<p>SICUREZZA E AIUTI ALLA GUIDA</p> <p>ABS e ESC Airbag a tendina in fila 2 e 3 Aiuto alla frenata di emergenza e controllo di trazione Rilevatore di stanchezza del conducente per camera Mantenimento attivo di corsia Airbags frontali e laterali conducente e passeggero Coffee Break Alert Sensore di pressione pneumatici Kit di riparazione pneumatici Riconoscimento segnali stradali Attacchi Isofix in 2° e 3° fila di sedili</p>	<p>SICUREZZA E AIUTI ALLA GUIDA</p> <p>Comando elettrico sicurezza bambini Grip Control (Motore elettrico)</p>
<p>AUDIO / NAVIGAZIONE / SERVIZI TELEMATICI</p> <p>Computer di bordo Sistema audio DAB+, schermo 10", kit vivavoce Bluetooth®, 4 porte USB-C e 2 prese 12V Citroën Connect SOS & Assistance Cavo di ricarica per wallbox (solo per È-Spacetourer)</p>	<p>AUDIO / NAVIGAZIONE / SERVIZI TELEMATICI</p> <p>Presa 220V in fila 2 Sistema di navigazione con schermo 10" e DAB+ Hi-Fi con 5 altoparlanti, 4 tweeter, subwoofer</p>
<p>STILE</p> <p>Cerchio in acciaio 17" con coppe ruota PENTAGON Sedii in tessuto Curitiba Triton Bise Rivestimento pavimento in TPO Fari a LED Calotte specchi e maniglie esterne in tinta carrozzeria</p>	<p>STILE</p> <p>Cerchi in lega 17" CURVE Sedili in pelle Claudia Rivestimento pavimento in moquette Tappetini in moquette su tutte le 3 file Luci ambiente interno LED (luci di lettura post. e Volante multifunzione riscaldabile in pelle</p>
<p>PORTE E FINESTRINI</p> <p>Porte laterali scorrevoli a destra e sinistra Finestrini laterali fissi in fila 2 e 3 Vetri posteriori oscurati in fila 2 e 3</p>	<p>PORTE E FINESTRINI</p> <p>Porte laterali motorizzate a destra e sinistra Vetri posteriori sovra-oscurati in fila 2 e 3</p>

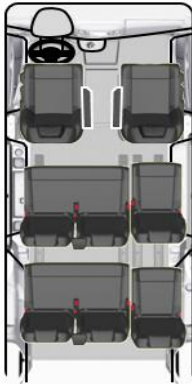
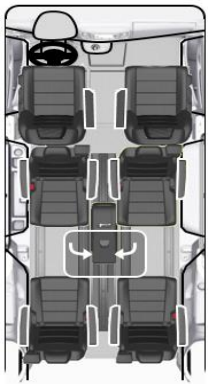
CITROËN SPACETOURER e Ë-SPACETOURER



DISPOSIZIONE DEI SEDILI DI SERIE

YOU 8 Posti - Tessuto Mica (CMFT)	MAX 8 posti - Pelle Claudia (CYFX)
 <p>FILA 1: Sedile conducente con poggiatesta, regolazione lombare e regolabile in altezza; Sedile passeggero con poggiatesta</p> <p>FILA 2: Sedile a 3 posti, frazionato 2/3 - 1/3, basculante, ripiegabile a tavolino e a portafoglio</p> <p>FILA 3: Sedile a 3 posti, frazionato 2/3 - 1/3, basculante, ripiegabile a tavolino e a portafoglio</p>	 <p>FILA 1: Sedile conducente e passeggero elettrici, riscaldabili, con poggiatesta, funzione massaggio, regolazione lombare e regolabili in altezza</p> <p>FILA 2: Sedile a 3 posti su rail, frazionato 2/3 - 1/3, basculante, ripiegabile a tavolino e a portafoglio</p> <p>FILA 3: Sedile a 3 posti su rail, frazionato 2/3 - 1/3, basculante, ripiegabile a tavolino e a portafoglio</p>

DISPOSIZIONE DEI SEDILI IN OPZIONE

YOU + INTERNO BRFY 8 Posti - Tessuto Rimini (BRFY)	MAX + OPZIONE AN01 6 posti - Pelle Claudia (CYFX)
 <p>FILA 1: Sedile conducente riscaldabile con poggiatesta, regolazione lombare e regolabile in altezza; sedile passeggero individuale riscaldabile con poggiatesta, ripiegabile a tavolino.</p> <p>FILA 2: Sedile a 3 posti su rail, frazionato 2/3 - 1/3, basculante, ripiegabile a tavolino e a portafoglio</p> <p>FILA 3: Sedile a 3 posti su rail, frazionato 2/3 - 1/3, basculante, ripiegabile a tavolino e a portafoglio</p>	 <p>FILA 1: Sedile conducente e passeggero individuali, separati, riscaldabili, con poggiatesta, funzione massaggio, regolazione lombare e regolabili in altezza</p> <p>FILA 2: 2 sedili singoli su rail con poggiatesta e schienabile ripiegabile a tavolino, posizionabili di spalle o in direzione di marcia.</p> <p>FILA 3: 2 sedili singoli su rail con poggiatesta e schienabile ripiegabile a tavolino</p> <p>+ Tavolino VIP scorrevole su rail</p>

Ulteriori configurazioni sono disponibili a pagina 5

CITROËN SPACETOURER e È-SPACETOURER



VERNICI E CERCHI		YOU	MAX
Vernici metallizzate / Perlate - Nero Perla 9VM0 / Grigio Artense F4M0 / Grigio Titanio 1JM0 / Verde Kapari DUM0		900.-	900.-
Bianco Icy	PRP0	0.-	0.-
Cerchi in lega 17" (Su YOU, inclusi con WO07)	ZHZB	P	•
Cerchi in acciaio 17" con coppa ruota	ZHYY	•	-
SICUREZZA			
Airbag a tendina fila 2 & 3	NF04	•	•
PACCHETTO HIGHWAY DRIVER ASSIST: Cruise Control Adattivo, volante in pelle riscaldabile	ZVOL	800.-	550.-
NAVIGAZIONE E CONNETTIVITA'			
Presse 220V nella 2° fila	ES12	-	•
Radio DAB+, Display 10" e Mirror Screen Wi-Fi (CarPlay / Android Auto), Riconoscimento vocale	ZJA6	•	-
PACCHETTO TECHNO PLUS: Sistema di navigazione 3D connesso, Display 10", riconoscimento vocale, Info Traffico, Stazioni di servizio, Parcheggi e ricerca locale inclusi per 12 mesi; Telecamera posteriore con visione a 180°, sensori di parcheggio anteriori e laterali, sensore di angolo cieco.	ZJA9	900.-	•
COMFORT			
PACCHETTO CLIMA: Climatizzatore automatico anteriore bizona; Climatizzazione aggiuntiva posteriore; 2 porte USB-C in fila 2	NR02	1'100.-	•
Sedili anteriori riscaldabili, Volante riscaldabile	NA01	500.-	•
Riscaldamento addizionale programmabile WEBASTO con comando a distanza (solo per Diesel 180CV automatico)	DK12	-	600.-
PACCHETTO DRIVER: Volante in pelle riscaldabile, Specchio retrovisore interno elettrocromico, Keyless Entry & Start, Wireless Charger, Grip Control con motore elettrico	RL05	1000.-	•
PACCHETTO FAMILY: Sedili in tessuto Rimini, sedili anteriori riscaldabili, volante in pelle riscaldabile, sedili in fila 2 e 3 <u>su rails</u> , ribaltabili a e chiudibili a tavolino, Tappetini in seconda e terza fila con pavimento in moquette, tendine parasole in 2° fila, vani portaoggetti superiori e inferiori chiusi, Copertura rigida bagagliaio (decade in caso di opzione AN00)	INTERNO BRFY	1'800.-	-
PACK DESIGN MAX: Tetti in vetro copribili separatamente con illuminazione ambiente, lunotto posteriore apribile	OK01	-	1'000.-
PORTE E FINESTRINI			
PACCHETTO DESIGN: Lunotto posteriore apribile, Vetri sovracoscurati in fila 2 e 3, Cerchi in lega da 17"	WO07	900.-	-
PACCHETTO HANDS-FREE: Pack Motorizzazione porte, Apertura senza mani porte laterali scorrevoli, Keyless Entry & Start	WZ09	1'800.-	•
EQUIPAGGIAMENTI SPECIFICI			
Gancio traino rimovibile (solo per Diesel 180CV Automatico)	AQ05	900.-	900.-
PACCHETTO CONVERTER: Batteria e alternatore rinforzati, predisposizione al gancio traino, Converter Connector (BSG-TC)	BQ01	400.-	400.-
Tavolino scorrevole retrattile per configurazione VIP	D701	-	P
Caricabatteria integrato da 11 kW (solo per motorizzazioni elettriche)		•	•
SEDILI OPZIONALI			
1 Fila: Sedile conducente con poggiatesta, regolazione lombare e regolabile in altezza;			
Sedile passeggeri a 2 posti con vano di carico sotto le sedute (non disponibile con motorizzazioni elettriche LONG RANGE in lunghezza M)	WAAF	160.-	-
Rimozione dei sedili di serie in 3° fila (se ordinata l'opzione AN00 insieme al Pack Family BRFY, la copertura rigida bagagliaio presente nel Pack Family non viene fornita)	AN00	-800.-	-
PACCHETTO 6 POSTI:			
FILA 2: 2 sedili singoli su rail con poggiatesta e schienale ripiegabile a tavolino, posizionabili di spalle o in direzione di marcia.	AN01	-	1'400.-
FILA 3: 2 sedili singoli su rail con poggiatesta e schienale ripiegabile a tavolino + Tavolino scorrevole su rail per configurazione VIP			
PACCHETTO 7 POSTI:			
FILA 2: 2 sedili singoli su rail con poggiatesta e schienale ripiegabile a tavolino, posizionabili di spalle o in direzione di marcia. + Tavolino scorrevole su rail per configurazione VIP	AL35	-	1'400.-

Prezzi consigliati (CHF), IVA 8.1% inclusa

CITROËN SPACETOURER e E-SPACETOURER



COMBINAZIONI DI SEDILI STANDARD E IN OPZIONE		YOU	YOU	MAX	MAX	YOU	MAX	YOU
		9 posti	8 posti		7 posti	6 posti		5 posti
1° Fila	Sedile conducente con poggiatesta, regolazione lombare e regolabile in altezza; Sedile passeggeri a 2 posti con vano di carico sotto le sedute (non disponibile con motorizzazioni elettriche LONG RANGE in lunghezza M)	o WAAF	-	-	-	o WAAF	-	-
	Sedile conducente e passeggero individuali, separati, riscaldabili, con poggiatesta, funzione massaggio, regolazione lombare e regolabili in altezza	-	-	s	s	-	s	-
	Sedile conducente riscaldabile con poggiatesta, regolazione lombare e regolabile in altezza; sedile passeggero individuale riscaldabile con poggiatesta, ripiegabile a tavolino.	-	o BRFY	-	-	-	-	-
	Sedile conducente con poggiatesta, regolazione lombare e regolabile in altezza; sedile passeggero individuale con poggiatesta, richiudibile a tavolino	-	s	-	-	-	-	s
2° Fila	Sedile a 3 posti su rail , frazionato 2/3-1/3, basculante, ripiegabile a tavolino e a portafoglio	-	o BRFY	s	-	-	-	-
	Sedile a 3 posti, frazionato 2/3-1/3, basculante, ripiegabile a tavolino e a portafoglio	s	s	-	-	s	-	s
	2 sedili singoli su rail con poggiatesta e schienale ripiegabile a tavolino, posizionabili di spalle o in direzione di marcia.	-	-	-	o AL35	-	o AN01	-
3° Fila	Sedile a 3 posti su rail , frazionato 2/3-1/3, basculante, ripiegabile a tavolino e a portafoglio	-	o BRFY	s	s	-	-	-
	Sedile a 3 posti, frazionato 2/3-1/3, basculante, ripiegabile a tavolino e a portafoglio	s	s	-	-	-	-	-
	2 sedili singoli su rail con poggiatesta e schienale ripiegabile a tavolino	-	-	-	-	-	o AN01	-
	Nessun sedile	-	-	-	-	o AN00	-	o AN00

Prezzi consigliati (CHF), IVA 8.1% inclusa

s = di serie | o = disponibile come opzione

CITROËN SPACETOURER e È-SPACETOURER



ACCESSORI ORIGINALI		Prezzo consigliato IVA inclusa/montaggio escluso
eProWallbox MOVE Stazione di ricarica modulare (1 o 3 fasi, max. 32 A, max. 22 kW)	9857012980	1'304.-
eProWallbox MOVE Stazione di ricarica modulare (1 o 3 fasi, max. 32 A, max. 22 kW)	9856108380	1'049.-
Easywallbox Monofase e modulare fino a 32 A, 7,4 kW	9855153980	809.-
Kit Premium di caricabatterie universale	9835784080	1'697.-
Cavo di ricarica 7,4 kW	9844681180	363.-
Cavo di ricarica 22 kW	9844681380	441.-
Tappeti anteriori	1614084680	131.-
Tappeti anteriori e posteriori V1*	1614085480	88.-
Tappeti anteriori e posteriori V2*	1614084880	97.-
Tappeti anteriori e posteriori V3*	1614085280	97.-
Tappeti anteriori e posteriori V4*	1614085080	88.-
Vasca di protezione bagagliaio	1614077480	88.-
Ruota di scorta 16 pollici	9836015480	314.-
Kit di attrezzi per la ruota di scorta	1677096780	74.-
Portapacchi	1612491580	192.-
Box da tetto Polaire Voyager 420 litri	9854740680	430.-
Set di portasci Thule Snowpack M per 4 paia di sci	1629426080	191.-
Portabici Thule Freeride 532 per 1 bici sul portapacchi	1607798780	105.-
Portabici Thule Coach 276 per 3 biciclette sul gancio traino	9858801480	766.-
Gancio di traino con testa a sfera smontabile	1685539980	688.-
Cablaggio per gancio di traino V1*	1688059180	285.-
Appendiabiti su poggiatesta	1607938180	46.-

* Verifica la variante corretta presso il tuo partner Citroën

GARANZIA E CONTRATTI DI SERVIZIO

GARANZIA	SpaceTourer / È-SpaceTourer
----------	-----------------------------

Essential Drive 5 anni / 100'000 km per motori termico

CITROËN WE CARE** fino a 8 anni / 160'000 km per motori elettrici

Contratti di servizio	Prezzo consigliato IVA inclusa SpaceTourer
Essential Drive (Estensione garanzia di fabbrica)	
5 anni / 100000 km	
Ideal Drive + (Estensione garanzia di fabbrica & lavori di manutenzione)	
5 anni / 100'000 km	2'246.- / 981.-
Full drive (Estensione garanzia di fabbrica & manutenzione & parti soggette ad usura)	
5 anni / 100'000 km	3'827.- / 2'380.-

**La garanzia Citroën We Care di 8 anni estende gratuitamente la garanzia del costruttore (3 anni/100'000 km) – a condizione che tutti gli interventi previsti dal piano di manutenzione vengano svolti presso la rete ufficiale di partner Citroën – fino a 8 anni o 160'000 km, a seconda di quale condizione si verifichi per prima. Valida per tutti i nuovi veicoli commerciali e autovetture Citroën completamente elettrici (BEV, escl. Ami) venduti in Svizzera a partire dal 16.09.2025 con certificato di manutenzione secondo le direttive della rete ufficiale di partner Citroën. Le condizioni complete sono disponibili al sito <https://www.citroen.ch/it/manutenzione/care-garantie.html>.

CITROËN SPACETOURER e È-SPACETOURER



CITROËN

DIMENSIONI

DIMENSIONI ESTERNE (mm)	M	XL
Lunghezza	4'956	5'306
Passo	3'275	3'275
Sbalzo anteriore	878	878
Sbalzo posteriore	803	1'153
Larghezza (eccetto retrovisori)	1'920	1'920
Larghezza con retrovisori ripiegati	2'204	2'204
Altezza	1'890	1'890
Larghezza di apertura massima porte posteriori	1'212	1'212
Altezza di apertura porte posteriori	1'181	1'181
Soglia min. / soglia max.	584 / 653	584 / 664

DIMENSIONI INTERNE (mm)	M	XL
Lunghezza di carico massima (schienale sedile passeggero ripiegato a tavolino)	3'161	3'511
Lunghezza di carico massima dietro il sedile conducente / sedile passeggero (posizione normale)	2'413	2'763
Larghezza di carico tra i passaruota	1'228	1'228
Larghezza massima di carico	1'618	1'618
Altezza massima di carico	1'337	1'339
Larghezza massima di apertura delle porte scorrevoli	935	935
Altezza di apertura delle porte scorrevoli	1'181	1'181

CITROËN SPACETOURER e È-SPACETOURER



DATI TECNICI

MOTORIZZAZIONI	Diesel 180CV Automatico	Motore elettrico 136CV Standard Range Automatico	Motore elettrico 136CV Long Range Automatico
Numero di cilindri	4	-	-
Cilindrata (cm ³)	2'184	-	-
Potenza massima kW CEE (CV CEE) / giri/min	132 (180) / 3500	100 (136) a 3673 - 10000/min	100 (136) a 3673 - 10000/min
Coppia massima in Nm CEE a giri/min	400 / 1500	270	270
Norma antiinquinamento	Euro 6.e	-	-
Autonomia elettrica (km)	-	240	340

• = Di série | - = Non disponibile

TRASMISSIONE	Diesel 180CV Automatico	Motore elettrico 136CV Standard Range Automatico	Motore elettrico 136CV Long Range Automatico
Cambio	EAT8	Automatico	Automatico
Numero di rapporti	8	Cambio a rapporto fisso	Cambio a rapporto fisso

EAT8 = Efficient Automatic Transmission 8 marce

MASSE E CARICHI	Diesel 180CV Automatico	Motore elettrico 136CV Standard Range Automatico	Motore elettrico 136CV Long Range Automatico
Massa totale a pieno carico consentita (M / XL)	M: 2760 - 2950 XL: 3100	M: 2900 - 3100 XL: 2965 - 3030	M: 2810 - 3100 XL: 2830 - 3100
Massa a vuoto in ordine di marcia (kg) min. / max. (M / XL)	M: 1987 - 2316 XL: 1991 - 2351	M: 1969 - 2344 XL: 1989 - 2336	M: 2140 - 2533 XL: 2167 - 2541
Massa massima rimorchiabile frenata (kg)	M: 1900 XL: 1800	1'000	1000

PNEUMATICI	
Dimensioni Pneumatici	225/55 R17

CARBURANTE (capacità in litri)			
Diesel	69	-	-

CITROËN SPACETOURER e È-SPACETOURER



CITROËN

DATI TECNICI

PERFORMANCE	M		XL	
	0-100 km/h (s)	Velocità max. (km/h)	0-100 km/h (s)	Velocità max. (km/h)
Diesel 180CV Automatico	8.8	185	8.8	185
Motore elettrico 136CV Standard Range Automatico	13.1	130	13.1	130
Motore elettrico 136CV Long Range Automatico	13.1	130	13.1	130

CONSUMI (l/100 km) o kWh/100 km consumo misto / equivalente benzina	M	XL
Diesel 180CV Automatico	7.6 l / 8.66 l	7.6 l / 8.66 l
Motore elettrico 136CV Standard Range Automatico	26.7 kWh / 2.9 l	26.7 kWh / 2.9 l
Motore elettrico 136CV Long Range Automatico	28.2 kWh / 3.1 l	28.2 kWh / 3.1 l

EMISSIONI DI CO2 (g/km) Emissioni di CO2 / Emissioni di CO2 legate alla fornitura di carburante / Categoria di efficienza energetica	M	XL
Diesel 180CV Automatico	173 - 200 / 33 / G	173 - 200 / 33 / G
Motore elettrico 136CV Standard Range Automatico	0 / 30 / E	0 / 30 / E
Motore elettrico 136CV Long Range Automatico	0 / 31 / E	0 / 31 / E

I valori di consumo di carburante e di emissioni di CO2 indicati sono conformi all'omologazione WLTP (Regolamento UE 2017/948). A partire dal 1° settembre 2018, i veicoli nuovi sono testati sulla base della procedura di prova armonizzata a livello mondiale per i veicoli leggeri (WLTP), che è una nuova procedura più realistica che permette di misurare il consumo di carburante e le emissioni di CO2. La procedura WLTP sostituisce completamente il nuovo ciclo europeo di guida (NEDC), che era la procedura di prova utilizzata precedentemente. Dal momento che le condizioni di prova sono più realistiche, i consumi di carburante e le emissioni di CO2 misurate secondo la procedura WLTP sono, in numerosi casi, più elevati rispetto a quelli misurati secondo la procedura NEDC. I valori di consumo di carburante e di emissione di CO2 possono variare in funzione degli equipaggiamenti, delle opzioni e della tipologia di pneumatici. Il vostro concessionario è a vostra disposizione per maggiori chiarimenti. Maggiori informazioni sul sito web <https://www.citroen.ch/it/mondo-citroen/tecnologia/wltp.html>
Valore obiettivo provvisorio secondo il nuovo ciclo di prova del WLTP : 93.6 g CO2 /km
Media di tutte le auto nuove commercializzate: 111 g CO2/km. Categoria energetica valida per la registrazione entro il 31 dicembre dell'anno in corso.

GARANZIA E ASSISTENZA Citroën (1)

- 12 anni di garanzia anticorrosione

- 3 anni / 80000 km di garanzia sulla vernice

- 3 anni / 80000 km di garanzia su pezzi, inclusa la manodopera (2)

- Assistenza immediata in tutto Europa 24 ore su 24. Chiamata gratuita in tutta la Svizzera: 0800 55 50 05

- 8 anni / 160'000 km

(a seconda della condizione che si verifica per prima) per le batterie delle versioni è-SpaceTourer (70% della capacità iniziale)

Manutenzione: ogni 40 000 km o ogni 24 mesi (30 000 km o ogni 12 mesi su Diesel 180CV Automatico). A seconda della condizione che si verifica per prima.

(1) Per conoscere le modalità di applicazione di questi contratti, garanzia e servizi, richiedete la documentazione coi

(2) Eccetto i pezzi soggetti a usura

La Società Citroën si riserva il diritto di procedere a tutte le modifiche dei prezzi, dei modelli e delle caratteristiche, senza preavviso. Questo listino prezzi annulla tutti i precedenti listini.

CITROËN HOLIDAYS



CITROËN

PREZZI - EQUIPAGGIAMENTI - DATI TECNICI



	HOLIDAYS
Diesel 150CV Manuale	CHF 52'900.- 1CK0NNQJ6KB0D0L0 / 653091
Diesel 180CV Automatico	CHF 57'400.- 1CK0NNQJ51B0D0L0 / 653090

Prezzi consigliati in CHF - IVA 8.1% inclusa

EQUIPAGGIAMENTO DI SERIE

Quattro posti, di cui due girevoli per conducente e passeggero
Porte scorrevoli a sinistra e a destra
Cucina laterale (non rimovibile) con frigorifero WEBASTO da 16L
2 fornelli a gas con accensione piezoelettrica (tubo e bombola di gas non compresi)
Lavandino con serbatoio di acque e chiare e grigie da 10 litri ciascuno
Tetto a soffietto SCA a comando manuale in tinta carrozzeria
Letto superiore (120x195) e inferiore (115x190) per max. 4 persone
Batteria ausiliaria da 95Ah
Illuminazione interna a LED
Armadio laterale
Tavolo rimovibile (80x50 cm)
Presa esterna da 230V
5 porte USB-C, 2 porte USB-A
Pannello di controllo

Garanzia

Essential Drive 5 anni / 100'000 km per motori termico

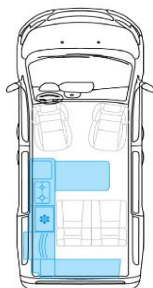
(solo su veicolo base senza trasformazioni - maggiori informazioni pagina 15)



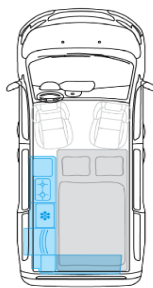
PRINCIPALE EQUIPAGGIAMENTO DI SERIE

HOLIDAYS	PACK MAX (OLTRE A HOLIDAYS)
COMFORT	
<p>Sensori di parcheggio posteriori Climatizzatore automatico Sedili anteriori riscaldabili Cruise Control e limitatore di velocità Specchietti retrovisori richiudibili elettricamente Volante in pelle multifunzione riscaldabile Finestrini anteriori elettrici Fari fendinebbia Pacchetto Visibilità (Accensione luci automatica, sensore di pioggia) Parabrezza atermico Specchio retrovisore interno elettrocromico Freno a mano elettrico</p>	<p>Sensori di parcheggio anteriori Telecamera posteriore con visione 180° Ricarica wireless per smartphone Cruise Control Adattivo (Stop & GO per Diesel 180) Keyless Entry & Start Tende coprenti per parabrezza e finestrini anteriori Riscaldamento supplementare WEBASTO 2000 STC Doccia posteriore con serbatoio d'acqua da 25L Cucina laterale rimovibile (invece di cucina fissa) WC rimovibile Presa da 230V posteriore Pannello solare DOMETIC 120W sul tetto 2 Multirail</p>
SICUREZZA E SISTEMI DI ASSISTENZA ALLA GUIDA	
<p>ABS e ESC Assistente di frenata e controllo di trazione Airbag frontali e laterale per conducente e passeggero Coffee Break Alert & Rilevatore di stanchezza del conducente per camera Controllo indiretto pressione pneumatici Kit di riparazione pneumatici</p>	<p>Sensore angolo cieco Grip Control per Diesel 150CV Manuale</p>
AUDIO / NAVIGAZIONE / INFOTAINMENT	
<p>Computer di bordo Radio DAB+, Display HD da 10", Bluetooth®, 4 porte USB-C e 2 porte 12V MirrorLink® (Android Auto e Apple CarPlay)</p>	<p>Sistema di navigazione connessa</p>
DESIGN	
<p>Cerchi in acciaio da 17" Tessuto Rimini Pavimento rivestito in PVC Fari a LED Maniglie esterne in tinta carrozzeria Calotte specchio e modanature in tinta carrozzeria</p>	<p>Cerchi in lega da 17"</p>
PORTIERE E FINESTRINI	
<p>Porte scorrevoli laterali a sinistra e a destra Finestrini fissi in fila 2 e 3 Vetri oscurati in fila 2 e 3</p>	<p>Lunetta posteriore apribile Vetri extra-oscurati in fila 2 e 3</p>

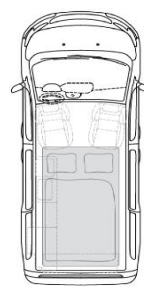
CONFIGURAZIONE POSTI E ABITACOLO





Mangiare / cucinare



Dormire / Letto sotto



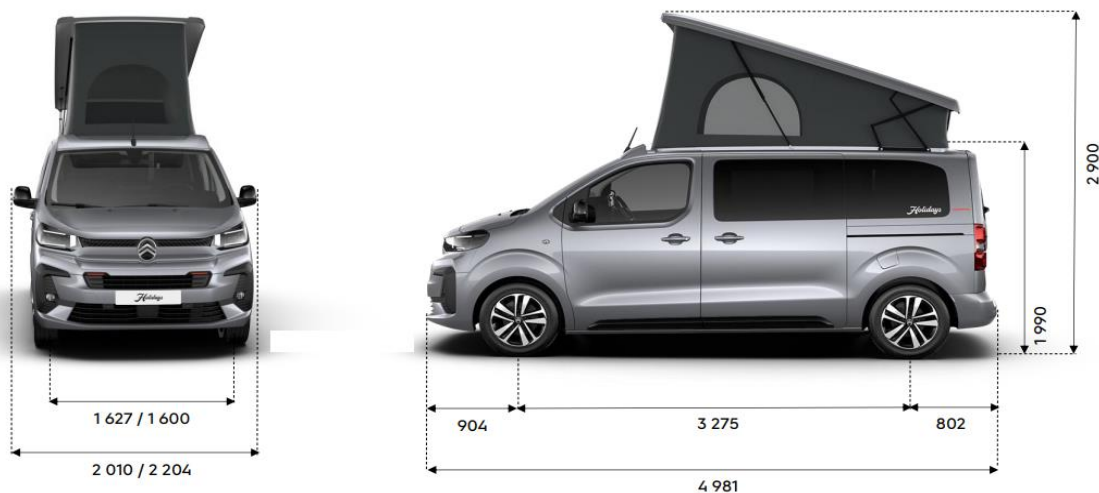
Dormire / letto sopra

OPZIONI		HOLIDAYS
VERNICI E CERCHI		
Vernici metallizzate / perlate - Nero Perla 9VM0 / Grigio Artense F4M0 / Grigio Titanio 1JM0 / Verde Kapari DUM0		900.-
Bianco Icy	PRP0	0.-
Ruotino di scorta	RS03	250.-
Cerchi in lega da 17"	ZHZB	800.- / PACK MAX
SICUREZZA E COMFORT		
PACK MAX (Vedi pagina 11)	 <p>J68F (Diesel 150CV Manuale) J68G (Diesel 180CV Automatico)</p>	8'800.-
PACK MAX Type Holidays (Vedi pagina 11) + decorazione specifica sui lati del veicolo Solo con Bianco Icy (PRP0)	 <p>J68E (Diesel 180CV Automatico)</p>	10'000.-
AUDIO, NAVIGAZIONE E ELETTRONICA		
Radio DAB+, Display HD da 10", Bluetooth®, 4 porte USB-C e 2 porte 12V		ZJA6
COMFORT		
PACCHETTO CLIMA: Climatizzatore automatico bizona; climatizzatore posteriore		NR02
Sedili anteriori riscaldabili, volante riscaldabile		NA01
Sensori di parcheggio posteriori		UB01
PORTIERE E FINESTRINI		
PACCHETTO HANDS-FREE: Pack Motorizzazione porte, Sensore di apertura a mani libere portiere laterali, Keyless Entry & Start (Non compatibile con il pack Max)		WZ09
EQUIPAGGIAMENTO SPECIFICO		
Gancio traino rimovibile		AQ05
Carico utile maggiorato a 3.1 t		CZ24

Prezzi consigliati (CHF), IVA 8.1% inclusa.

CITROËN HOLIDAYS

DIMENSIONI



DIMENSIONI ESTERNE (mm)	M
Lunghezza	4'981
Passo	3'275
Sbalzo anteriore	904
Sbalzo posteriore	802
Larghezza (eccetto retrovisori)	1'920
Larghezza con retrovisori ripiegati	2'204
Altezza (tetto chiuso)	1'990
Larghezza di apertura massima porte posteriori	1'212
Altezza di apertura porte posteriori	1'181
Soglia min. / soglia max.	584 / 653

DIMENSIONI INTERNE (mm)	M
Lunghezza di carico massima (schienale sedile passeggero ripiegato a tavolino)	3'161
Lunghezza di carico massima dietro il sedile conducente / sedile passeggero (posizione normale)	2'413
Larghezza di carico tra i passaruota	1'228
Larghezza massima di carico	1'618
Altezza massima interna (con tetto aperto)	2'440
Larghezza massima di apertura delle porte scorrevoli	935
Altezza di apertura delle porte scorrevoli	1'181

DATI TECNICI

MOTORIZZAZIONE	Diesel 150CV Manuale	Diesel 180CV Automatico
Numero di cilindri	4	4
Cilindrata (cm ³)	2'184	2'184
Potenza massima kW CEE (CV CEE) / giri/min	110 (150) / 3750	132 (180) / 3500
Coppia massima in Nm CEE a giri/min	370 / 2000	400 / 1500
Norma antinquinamento	Euro 6.e	Euro 6.e
Autonomia in modalità elettrica	-	-

• = Di série | - = Non disponibile

TRASMISSIONE	Diesel 150CV Manuale	Diesel 180CV Automatico
Cambio	Manuale	EAT8
Numero di rapporti	6	8

EAT8 = Efficient Automatic Transmission 8 vitesses

MASSE E CARICHI	Diesel 150CV Manuale	Diesel 180CV Automatico
Massa totale a pieno carico consentita	3'100	3'100
Massa a vuoto in ordine di marcia (kg)	2'308 - 2'398	2'308 - 2'398
Massa massima rimorchiabile frenata (kg)	1'900	1'800

PNEUMATICI	Diesel 150CV Manuale	Diesel 180CV Automatico
Pneumatici	215/60 R17	

CARBURANTE (capacità in litri)	Diesel 150CV Manuale	Diesel 180CV Automatico
Diesel / Adblue®	69 / 20	

DATI TECNICI

PERFORMANCE	M	
	0-100 km/h (s)	Velocità max. (km/h)
Diesel 150CV Manuale	N/A	185
Diesel 180CV Automatico	8.8	185

CONSUMI (l/100 km) PRIMA DELLA TRASFORMAZIONE consumo misto / equivalente benzina	M
Diesel 150CV Manuale	7.2 / 8.2
Diesel 180CV Automatico	7.5 / 8.55

EMISSIONI DI CO2 (g/km) PRIMA DELLA TRASFORMAZIONE Emissioni di CO2 / Emissioni di CO2 legate alla fornitura di carburante	M
Diesel 150CV Manuale	165 - 190 / 31
Diesel 180CV Automatico	173 - 198 / 33

I valori di consumo di carburante e di emissioni di CO2 indicati sono conformi all'omologazione WLTP (Regolamento UE 2017/948). A partire dal 1° settembre 2018, i veicoli nuovi sono testati sulla base della procedura di prova armonizzata a livello mondiale per i veicoli leggeri (WLTP), che è una nuova procedura più realistica che permette di misurare il consumo di carburante e le emissioni di CO2. La procedura WLTP sostituisce completamente il nuovo ciclo europeo di guida (NEDC), che era la procedura di prova utilizzata precedentemente. Dal momento che le condizioni di prova sono più realistiche, i consumi di carburante e le emissioni di CO2 misurate secondo la procedura WLTP sono, in numerosi casi, più elevati rispetto a quelli misurati secondo la procedura NEDC. I valori di consumo di carburante e di emissioni di CO2 possono variare in funzione degli equipaggiamenti, delle opzioni e della tipologia di pneumatici. Il vostro concessionario è a vostra disposizione per maggiori chiarimenti. Maggiori informazioni sul sito web <https://www.citroen.ch/it/mondo-citroen/tecnologia/wltp.html>

Valore obiettivo provvisorio secondo il nuovo ciclo di prova del WLTP : 93.6 g CO2 / km

Media di tutte le auto nuove commercializzate: 111 g CO2/km. Categoria energetica valida per la registrazione entro il 31 dicembre dell'anno in corso.

GARANZIA E ASSISTENZA Citroën (1)

- 12 anni di garanzia anticorrosione

- 3 anni / 80000 km di garanzia sulla vernice

- 3 anni / 80000 km di garanzia su pezzi, equipaggiamento di fabbrica di serie e opzionale (escluso equipaggiamento camping), inclusa la manodopera (2)

- 3 anni / 80000 km Citroën Camping-Car Assistance_ Assistenza immediata in tutta Europa 24 ore su 24.

- 3 anni di garanzia su equipaggiamento camper di serie e opzionale, inclusa la manodopera (2)

- Manutenzione: 30 000 km o ogni 12 mesi. A seconda della condizione che si verifica per prima.

CITROËN CAMPING-CAR ASSISTANCE

00 800 0808 2424
7/7 - 24/24 - 55 

TOLL - FREE NUMBER / or + 33 1 3458 2424 (toll number)

(1) Per conoscere le modalità di applicazione del contratto di garanzia, richiedi la documentazione contrattuale al tuo partner Citroën

(2) Eccetto i pezzi soggetti a usura

Con riserva di modifiche tecniche e variazioni nei prezzi. Prezzi indicati raccomandati, non vincolanti.