

CITROËN SPACETOURER, È-SPACETOURER, HOLIDAYS



CITROËN

PREISE - AUSSTATTUNGEN - TECHNISCHE DATEN

JANUAR 2026



SPACETOURER M



	YOU	MAX
Diesel 180PS Automat	CHF 44'000.- 1CK0NNQJ51B0A0L0 / 653089	CHF 62'350.- 1CK0NNSJ51B0A0L0 / 653094
Elektromotor 136PS Standard Range Automat	CHF 47'800.- 1CK0NNQZEFB0A0L0 / 653092	-
Elektromotor 136PS Long Range Automat	CHF 55'000.- 1CK0NNQETFB0A0L0 / 653088	CHF 70'850.- 1CK0NNSETFB0A0L0 / 653093

SPACETOURER XL



	YOU	MAX
Diesel 180PS Automat	CHF 45'400.- 1CK0NPQJ51B0A0L0 / 653099	CHF 63'750.- 1CK0NPSJ51B0A0L0 / 653101
Elektromotor 136PS Long Range Automat	CHF 56'400.- 1CK0NPQETFB0A0L0 / 653098	CHF 72'250.- 1CK0NPSETFB0A0L0 / 653100

HOLIDAYS

(mehr Informationen auf der Seite 10)



	HOLIDAYS
Diesel 150PS Manuell	CHF 52'900.- 1CK0NNQJ6KB0D0L0 / 653091
Diesel 180PS Automat	CHF 57'400.- 1CK0NNQJ51B0D0L0 / 653090

Empfohlene Verkaufspreise (CHF) inkl. 8.1% Mwst.

Garantie

Essential Drive 5 Jahre / 100'000 km für Verbrennermotoren

(Basisfahrzeug, ausgenommen Umbau, weitere Informationen auf Seite 15)

CITROËN WE CARE bis zu 8 Jahre / 160'000 km für Elektromotoren (weitere Informationen auf Seite 6)

CITROËN SPACETOURER und Ë-SPACETOURER



WICHTIGSTE SERIENAUSSTATTUNG

YOU	MAX (YOU + FOLGENDE OPTIONEN)
KOMFORT Parksensoren hinten Manuelle Klimaanlage Elektrisch zuklappbare Aussenspiegel Geschwindigkeitsregelanlage mit Begrenzer Elektrische Fensterheber vorne Nebelscheinwerfer Paket Sicht (automatische Fahrlichteinschaltung, Regensensor) 3er Sitzbank hinten Akustische und athermische Windschutzscheibe Elektrische Parkbremse	KOMFORT Seitliche und vordere Parksensoren Automatische Klimaanlage vorne, 2 Zonen Zusatzklimaanlage hinten Schlüsselloses Zugangs- und Startsystem Webasto Zusatzheizung (nicht programmierbar und nur für Diesel 180) Öffnungssensor an Schiebetüren Totwinkelassistent Fahrer- und Beifahrersitz elektrisch verstellbar, mit Sitzheizung und Massage-Funktion Innenspiegel, automatisch abblendend Rückfahrkamera mit Vision 180° Manuelle Sonnenrollos in der 2.Reihe
SICHERHEIT ABS und ESC Seitliche Kopfairbags Reihe 2 und 3 Bremsassistent und Antriebsschlupfregelung ASR Müdigkeitswarner mit Kamera, Kamera vorne Aktiver Spurhalteassistent Front- und Seitenairbags für Fahrer und Beifahrer Coffee Break Alert Indirekte Reifenluftdruckkontrolle Reifenpannenset Verkehrsschilderkennung Isofix-Befestigungen 2. Reihe und 3. Reihe	SICHERHEIT Elektrische Kindersicherung hinten Grip Control
AUDIO / NAVIGATION / ELEKTRONIK Bordcomputer Audioanlage DAB+, 10"- HD-Display, Bluetooth®-Freisprecheinrichtung, 4x USB-C-Anschlüsse, 2x 12V-Steckdosen Citroën Connect SOS & Assistance Mode 3-Wallbox-Ladekabel (nur für ë-Spacetourer)	AUDIO / NAVIGATION / ELEKTRONIK 220V-Steckdose in Reihe 2 Navigationssystem mit 10"-HD-Display, DAB+ Hi-Fi mit 5 Lautsprechern, 4 Tweeters, 1 Subwoofer
DESIGN 17"-Stahlfelgen mit PENTAGON-Radkappen Polsterung Cran Bleu-Stoff Kunststoff-Bodenbelag LED-Scheinwerfer Aussenspiegelgehäuse und Türgriffe in Wagenfarbe lackiert	DESIGN 17" CURVE-Alufelgen Polsterung Claudia Leder Teppichboden Teppichfussmatten bei allen 3 Sitzreihen LED-Innenbeleuchtung hinten und an den Seiten Beheizbares Multifunktions-Lederlenkrad
TÜREN & VERGLASUNG Seitliche Schiebetüre links und rechts Reihe 2 und 3: feststehende Fenster Seitenscheiben in Reihe 2 und 3 getönt	TÜREN & VERGLASUNG Motorisierte seitliche Schiebetüre links und rechts Seitenscheiben in Reihe 2 und 3 extra-getönt

CITROËN SPACETOURER und Ë-SPACETOURER



STANDARD SITZKONFIGURATION

YOU

8 Sitze - Stoff Mica (CMFT)



REIHE 1:

Höhenverstellbarer Fahrersitz mit Armlehne
und Lendenwirbelstütze
Beifahrersitz mit Armlehne

REIHE 2:

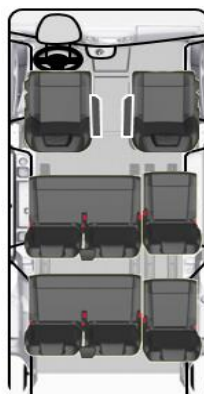
Geteilte 3er Sitzbank 2/3 - 1/3, kippbar und
umklappbar

REIHE 3:

Geteilte 3er Sitzbank 2/3 - 1/3, kippbar und
umklappbar

MAX

8 Sitze - Leder Claudia (CYFX)



REIHE 1:

Beheizbare elektrische Fahrer- und
Beifahrersitze mit Armlehne,
Massagefunktion und elektrischen
Einstellungen (Lendenwirbel und
Höhe)

REIHE 2:

Geteilte 3er Sitzbank 2/3 - 1/3 auf
Schienen, kippbar und umklappbar

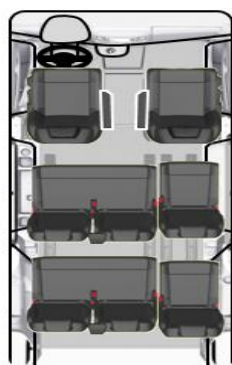
REIHE 3:

Geteilte 3er Sitzbank 2/3 - 1/3 auf
Schienen, kippbar und umklappbar

OPTIONALE SITZKONFIGURATION

YOU + INTERIEUR BRFY

8 Sitze - Stoff Rimini (BRFY)



REIHE 1:

Höhenverstellbarer beheizbarer
Fahrersitz mit Armlehne und
Lendenwirbelstütze + Beheizbarer
Beifahrersitz mit Armlehne, zum Tablett
umklappbar

REIHE 2:

Geteilte 3er Sitzbank 2/3 - 1/3 auf
Schienen, kippbar und umklappbar

REIHE 3:

Geteilte 3er Sitzbank 2/3 - 1/3 auf
Schienen, kippbar und umklappbar

MAX + OPTION AN01

6 Sitze - Leder Claudia (CYFX)



REIHE 1:

Beheizbarer Fahrersitz mit Armlehne,
Massagefunktion und elektrischen
Einstellungen (Lendenwirbel und Höhe)+
Beheizbarer Beifahrersitz mit Armlehne,
Massagefunktion und elektrische
Einstellungen (Lendenwirbel und Höhe)

REIHE 2:

2 Einzelsitze auf Schienen, in oder gegen
die Fahrtrichtung positionierbar mit
Rücklehne zum Tablett umklappbar

REIHE 3:

2 Einzelsitze auf Schienen mit Armlehne,
zum Tablett umklappbar
+ VIP-Faltschiebetisch auf Schienen für
Lounge-Konfiguration

*weitere Sitzkonfigurationen sind auf der Seite 5 ersichtlich

CITROËN SPACETOURER und E-SPACETOURER



LACKIERUNGEN UND FELGEN		YOU	MAX
Metallic- und Perlackierungen - Perla Nera Schwarz 9VM0 / Artense Grau F4M0 / Titane Grau 1JM0 / Kapari Grün DUM0		900.-	900.-
Icy Weiss	PRP0	0.-	0.-
17"-Alufelgen (Bei YOU, mit der Option WO07 inbegriffen)	ZHZB	P	•
17"-Stahlfelgen mit Radkappen	ZHYY	•	-
SICHERHEIT			
Vorhangairbags (2. und 3. Reihe)	NF04	•	•
PAKET HIGHWAY DRIVER ASSIST: Adaptiver Tempomat, beheizbares Lederlenkrad	ZVOL	800.-	550.-
AUDIO, NAVIGATION UND ELEKTRONIK			
220V-Steckdose in der zweiten Reihe	ES12	-	•
Radio DAB+ mit 10"-Touchscreen und Mirror Screen WI-FI (CarPlay und Android Auto), Spracherkennung	ZJA6	•	-
PACK TECHNO PLUS: Navigationssystem mit Spracherkennung inkl. Info Trafic, Tankstellen, Parkhäuser, Wetter, lokale Suche während 12 Monaten, Rückfahrkamera mit 180°-Vision; seitliche und vordere Parksensoren, Totwinkelassistent	ZJA9	900.-	•
KOMFORT			
PAKET KLIMA: Zweizonige Klimaautomatik vorne; Zusatzklimaanlage hinten; 2-USB-C-Anschlüsse in der 2. Reihe 2	NR02	1'100.-	•
Sitzheizung vorne, beheizbares Lenkrad	NA01	500.-	•
Programmierbare Zusatzheizung WEBASTO inkl. Fernsteuerung (nur für Diesel 180PS Automat)	DK12	-	600.-
PAKET DRIVER: Beheizbares Lederlenkrad, Automatisch abblendbarer Innenspiegel, Schlüsselloses Zugangs- und Startsystem, Wireless Charger, Grip Control	RL05	1000.-	•
PAKET FAMILY: Rimini-Sitzverkleidung, Sitzheizung vorne, Beheizbares Lederlenkrad, Geteilte 3er Sitzbank 2/3-1/3 in der 2. und 3. Reihe auf Schienen, kippbar und umklappbar, Manuelle Sonnenrollos in der 2.Reihe, Teppichboden, Teppichfussmatten (2. und 3. Sitzreihe) , Gepäckabdeckung (entfällt mit der Option AN00)	INTERIEUR BRFY	1'800.-	-
PAKET DESIGN MAX: Glasdach abdeckbar mit Leselampen, Aufklappbare Heckscheibe	OK01	-	1'000.-
TÜREN & VERGLASUNG			
PAKET DESIGN: Aufklappbare Heckscheibe, Seitenscheiben in Reihe 2 und 3 extra getönt, 17"-Alufelgen	WO07	900.-	-
PAKET HANDS-FREE: Paket Türenmotorisierung, Öffnungssensor an den seitlichen Schiebetüren, Schlüsselloses Zugangs- und Startsystem, Grip Control	WZ09	1'800.-	•
SPEZIFISCHE AUSSTATTUNGEN			
Abnehmbare Anhängerkupplung (nur für Diesel 180 Automat verfügbar)	AQ05	900.-	900.-
PAKET CONVERTER: Verstärkte Batterie und Wechselstromgenerator, Vorbereitung für Anhängerkupplung, Converter Connector (BSG-TC)	BQ01	400.-	400.-
VIP-Faltschiebetisch auf Schienen für Lounge-Konfiguration	D701	-	P
11 kW-On-Board-Ladegerät (nur für Elektromotoren verfügbar)		•	•
OPTIONALE SITZE			
Reihe 1: Höhenverstellbarer Fahrersitz mit Armlehne und Lendenwirbelstütze			
Beifahrersitzbank (2 Plätze) mit Ablage unter dem Sitz (nicht verfügbar in Verbindung mit Long Range-Elektromotoren in der Grösse M)	WAAF	160.-	-
Keine Sitze in der Reihe 3 (Die im Pack Family enthaltene Gepäckabdeckung entfällt, wenn man die Optionen AN00 und BRFY bestellt)	AN00	- 800.-	-
PACK 6 SITZE: REIHE 2:2 Einzelsitze auf Schienen, in oder gegen die Fahrtrichtung positionierbar mit Rücklehne zum Tablett umklappbar REIHE 3: 2 Einzelsitze auf Schienen mit Armlehne, zum Tablett umklappbar + VIP-Faltschiebetisch auf Schienen für Lounge-Konfiguration	AN01	-	1'400.-
PACK 7 SITZE: REIHE 2:2 Einzelsitze auf Schienen, in oder gegen die Fahrtrichtung positionierbar mit Rücklehne zum Tablett umklappbar + VIP-Faltschiebetisch auf Schienen für Lounge-Konfiguration	AL35	-	1'400.-

Empfohlene Verkaufspreise (CHF) inkl.8.1% Mwst.

CITROËN SPACETOURER und E-SPACETOURER



SERIENMÄSSIGE UND OPTIONALE SITZKOMBINATIONEN		YOU	YOU	MAX	MAX	YOU	MAX	YOU
		9 Sitze	8 Sitze		7 Sitze	6 Sitze		5 Sitze
Sitzreihe 1	Höhenverstellbarer Fahrersitz mit Armlehne und Lendenwirbelstütze Beifahrersitzbank (2 Plätze) mit Ablage unter dem Sitz (nicht verfügbar in Verbindung mit Long Range-Elektromotoren in der Grösse M)	o WAAF	-	-	-	o WAAF	-	-
	Beheizbarer Fahrer- und Beifahrersitz mit Armlehne, Massagefunktion und elektrischen Einstellungen (Lendenwirbel und Höhe)	-	-	s	s	-	s	-
	Höhenverstellbarer beheizbarer Fahrersitz mit Armlehne und Lendenwirbelstütze + Beheizbarer Beifahrersitz mit Armlehne, zum Tablett umklappbar	-	o BRFY	-	-	-	-	-
	Höhenverstellbarer Fahrersitz mit Armlehne und Lendenwirbelstütze + Beifahrersitz mit Armlehne zum Tablett umklappbar	-	s	-	-	-	-	s
Sitzreihe 2	Geteilte 3er Sitzbank 2/3-1/3 auf Schienen , kippbar und umklappbar	-	o BRFY	s	-	-	-	-
	Geteilte 3er Sitzbank 2/3-1/3, kippbar und umklappbar	s	s	-	-	s	-	s
	2 Einzelsitze auf Schienen, in oder gegen die Fahrtrichtung positionierbar mit Rücklehne zum Tablett umklappbar	-	-	-	o AL35	-	o AN01	-
Sitzreihe 3	Geteilte 3er Sitzbank 2/3-1/3 auf Schienen , kippbar und umklappbar	-	o BRFY	s	s	-	-	-
	Geteilte 3er Sitzbank 2/3-1/3, kippbar und umklappbar	s	s	-	-	-	-	-
	2 Einzelsitze auf Schienen, in oder gegen die Fahrtrichtung positionierbar mit Rücklehne zum Tablett umklappbar	-	-	-	-	-	o AN01	-
	Keine Sitze an der Reihe 3	-	-	-	-	o AN00	-	o AN00

Empfohlene Verkaufspreise (CHF) inkl. 8.1% Mwst.

s = serienmässig | o = Option

CITROËN SPACETOURER und E-SPACETOURER



ORIGINAL - ZUBEHÖR

		Empfohlener Preis inkl. MWST Exkl. Montage
eProWallbox MOVE Modulare Ladestation (1 oder 3 Phasen, max. 32 A, max. 22 kW)	9857012980	1'304.-
eProWallbox Modulare Ladestation (1 oder 3 Phasen, max. 32 A, max. 22 kW)	9856108380	1'049.-
Easywallbox Einphasig und modular bis zu 32 A, 7,4 kW	9855153980	809.-
Universal Charger Premium Kit	9835784080	1'697.-
Ladekabel 7,4 kW	9844681180	363.-
Ladekabel 22 kW	9844681380	441.-
Bodenteppiche vorne	1614084680	131.-
Bodenteppiche vorne und hinten V1*	1614085480	88.-
Bodenteppiche vorne und hinten V2*	1614084880	97.-
Bodenteppiche vorne und hinten V3*	1614085280	97.-
Bodenteppiche vorne und hinten V4*	1614085080	88.-
Kofferraumwanne	1614077480	88.-
Reserverad 16 Zoll	9836015480	314.-
Werkzeugsatz Reserverad	1677096780	74.-
Dachträger	1612491580	192.-
Dachbox Voyager 430 Liter	9854740680	430.-
Skiträgersatz Thule Snowpack M für 4 Paar Ski	1629426080	191.-
Fahrradträger Thule Freeride 532 für 1 Fahrrad auf Dachträger	1607798780	105.-
Fahrradträger Thule Coach 276 für 3 Fahrräder auf Anhängervorrichtung	9858801480	766.-
Anhängerkupplung mit abnehmbarem Kugelkopf	1685539980	688.-
Kabelstrang für Anhängerkupplung V1*	1688059180	285.-
Kleiderbügel an Kopfstütze	1607938180	46.-

* Bitte prüfen Sie die korrekte Variante bei Ihrem Citroën Partner

GARANTIE UND SERVICEVERTRÄGE

GARANTIE	SpaceTourer / e-SpaceTourer
----------	-----------------------------

Essential Drive 5 Jahre / 100'000 km für Verbrennermotoren

CITROËN WE CARE** bis zu 8 Jahre / 160'000 km für Elektromotoren

SERVICEVERTRÄGE	Empfohlener Preis inkl. MWST SpaceTourer
Essential Drive (Verlängerung Werksgarantie)	
5 Jahre / 100'000 km	
Ideal Drive + (Verlängerung Werksgarantie & Servicearbeiten)	
5 Jahre / 100'000 km	2'246.- / 981.-
Full drive (Verlängerung Werksgarantie & Servicearbeiten & Verschleisssteile)	
5 Jahre / 100'000 km	3'827.- / 2'380.-

**Die Citroën 8 Jahre We Care Garantie erweitert die Herstellergarantie (3 Jahre / 100'000 km) kostenlos bei lückenloser Durchführung der Wartungen im offiziellen Citroën Händlernetz gemäss Wartungsplan bis zu 8 Jahren oder 160'000 km, je nachdem, was zuerst eintritt. Gültig für alle ab dem 16.09.2025 in der Schweiz neu verkauften vollelektrischen Citroën Personen- und Nutzfahrzeuge (BEV, exkl. Ami) mit Wartungsnachweis gemäss den Vorgaben des offiziellen Citroën Händlernetzes. Die vollständigen Bedingungen finden Sie unter <https://www.citroen.ch/de/wartung/care-garantie.html>.

CITROËN SPACETOURER und Ë-SPACETOURER



DIMENSIONEN

AUSSENABMESSUNGEN (mm)	M	XL
Länge	4'956	5'306
Radstand	3'275	3'275
Überhang vorne	878	878
Überhang hinten	803	1'153
Breite (ohne Aussenspiegel)	1'920	1'920
Breite (mit Aussenspiegeln)	2'204	2'204
Höhe	1'890	1'890
Öffnungsweite max. hintere Türen	1'212	1'212
Öffnungshöhe hintere Türen	1'181	1'181
Schwelle min. / Schwelle max.	584 / 653	584 / 664

INNENRAUMABMESSUNGEN (mm)	M	XL
Max. Innenlänge bei umgeklapptem Beifahrersitz	3'161	3'511
Max. Innenlänge hinter Reihe 1	2'413	2'763
Innenbreite zwischen den Radkästen	1'228	1'228
Innenbreite maximal	1'618	1'618
Innenhöhe maximal	1'337	1'339
Schiebetüröffnungsbreite	935	935
Schiebetüröffnungshöhe	1'181	1'181

CITROËN SPACETOURER und E-SPACETOURER



TECHNISCHE DATEN

MOTORISIERUNG	Diesel 180PS Automat	Elektromotor 136PS Standard Range Automat	Elektromotor 136PS Long Range Automat
Anzahl Zylinder	4	-	-
Hubraum (cm ³)	2'184	-	-
Maximale Leistung kW (PS) bei U/min	132 (180) / 3500	100 (136) bei 3673 - 10000/min	100 (136) bei 3673 - 10000/min
Maximales Drehmoment Nm bei U/min	400 / 1500	270	270
Abgasnorm	Euro 6.e	-	-
Elektrische Reichweite (km)	-	240	340

• = serienmässig | - = Nicht verfügbar

GETRIEBE	Diesel 180PS Automat	Elektromotor 136PS Standard Range Automat	Elektromotor 136PS Long Range Automat
Getriebe	EAT8	Automatikgetriebe	Automatikgetriebe
Anzahl Vorwärtsgänge	8	Feste Übersetzung	Feste Übersetzung

EAT8 = Efficient Automatic Transmission 8 Gänge

MASSE UND NUTZLASTEN	Diesel 180PS Automat	Elektromotor 136PS Standard Range Automat	Elektromotor 136PS Long Range Automat
Zulässiges Gesamtgewicht (M / XL)	M: 2760 - 2950 XL: 3100	M: 2900 - 3100 XL: 2965 - 3030	M: 2810 - 3100 XL: 2830 - 3100
Leergewicht min. / max. (kg) (M / XL)	M: 1987 - 2316 XL: 1991 - 2351	M: 1969 - 2344 XL: 1989 - 2336	M: 2140 - 2533 XL: 2167 - 2541
Max. Anhängerlast gebremst (kg)	M: 1900 XL: 1800	1'000	1000

REIFEN	
Reifendimension	225/55 R17

TREIBSTOFF (Treibstofftank in Liter)			
Diesel	69	-	-

CITROËN SPACETOURER und E-SPACETOURER



CITROËN

TECHNISCHE DATEN

FAHRLEISTUNGEN	M		XL	
	0-100 km/h (s)	Spitzengeschw. (km/h)	0-100 km/h (s)	Spitzengeschw. (km/h)
Diesel 180PS Automat	8.8	185	8.8	185
Elektromotor 136PS Standard Range Automat	13.1	130	13.1	130
Elektromotor 136PS Long Range Automat	13.1	130	13.1	130

VERBRAUCH (l/100 km) oder kWh/100 km Gesamtverbrauch / Benzinäquivalent	M	XL
Diesel 180PS Automat	7.6 l / 8.66l	7.6 l / 8.66l
Elektromotor 136PS Standard Range Automat	26.7 kWh / 2.9 l	26.7 kWh / 2.9 l
Elektromotor 136PS Long Range Automat	28.2 kWh / 3.1 l	28.2 kWh / 3.1 l

CO2-EMISSIONEN (g/km) CO2-Emissionen (gesamt) / CO2-Emissionen aus der Treibstoffbereitstellung / Energieeffizienzklasse	M	XL
Diesel 180PS Automat	173 - 200 / 33 / G	173 - 200 / 33 / G
Elektromotor 136PS Standard Range Automat	0 / 30 / E	0 / 30 / E
Elektromotor 136PS Long Range Automat	0 / 31 / E	0 / 31 / E

Die angegebenen Kraftstoffverbrauchs- und CO₂-Emissionswerte entsprechen der WLTP-Genehmigung (EU-Verordnung 2017/948). Ab dem 1. September 2018 werden neue Fahrzeuge auf der Grundlage des Worldwide Harmonised Light Vehicle Test Procedure (WLTP), einem neuen und realistischeren Prüfverfahren zur Messung von Kraftstoffverbrauch und CO₂-Emissionen, typgenehmigt. Dieses WLTP-Verfahren ersetzt vollständig den Neuen Europäischen Fahrzyklus (NEFZ), der bisher das Prüfverfahren war. Da die Testbedingungen realistischer sind, sind der Kraftstoffverbrauch und die nach dem WLTP-Verfahren gemessenen CO₂-Emissionen in vielen Fällen höher als die nach dem NEFZ-Verfahren. Der Kraftstoffverbrauch und die CO₂-Emissionswerte können je nach Ausrüstung, Optionen und Reifentyp variieren. Erkundigen Sie sich bei Ihrer Verkaufsstelle nach weiteren Informationen. Weitere Informationen finden Sie auf <https://www.citroen.ch/de/die-citroen-welt/technologien/wltp.html>. Provisorischer Zielwert nach dem neuen WLTP-Testzyklus: 93.6 g CO₂/km.
Durchschnitt aller erstmals immatrikulierten Personenkraftwagen: 111 g CO₂/km. Energieeffizienzklasse gültig für eine Immatrikulation vor dem 31. Dezember des laufenden Jahres.

Citroën GARANTIE UND ASSISTANCE(1)

- 12 Jahre Korrosionsschutzgarantie
- 3 Jahre / bis 100'000 km Lackgarantie
- 3 Jahre / bis 100'000 km Garantie auf Teile, Arbeit und Citroën Assistance (2)
- Europaweite Pannenhilfe mit 24-Stunden-Bereitschaft, Gratisnummer für die Schweiz: 0800 55 50 05
- 8 Jahre / 160'000 km (Je nachdem, was zuerst eintritt) für e-SpaceTourer Antriebsbatterie (70% der Batteriekapazität)

Serviceintervalle: 40 000km oder 24 Monate (30 000 km oder 12 Monate auf Diesel 180PS Automat). Je nachdem, welche Bedingung zuerst eintritt.

(1) Die Citroën Garantierichtlinien mit den detaillierten Anwendungsbestimmungen erhalten Sie bei Ihrem Citroën Partner.

(2) Ausser Verschleissteile

Citroën behält sich das Recht vor, jederzeit und ohne Vorankündigung Änderungen an Konstruktion, Ausrüstung und Preis vorzunehmen. Diese Preisliste ersetzt alle bisherigen.

CITROËN HOLIDAYS

PREISE - AUSSTATTUNGEN - TECHNISCHE DATEN



	HOLIDAYS
Diesel 150PS Manuell	CHF 52'900.- 1CK0NNQJ6KB0D0L0 / 653091
Diesel 180PS Automat	CHF 57'400.- 1CK0NNQJ51B0D0L0 / 653090

Empfohlene Verkaufspreise (CHF) inkl. 8.1% Mwst.

SERIENAUSSTATTUNG

Vier Sitze - davon zwei Drehkonsolen für Fahrer- und Beifahrersitz
 Seitliche Schiebetüre rechts und links
 Seitenküche (nicht abnehmbar) mit 16L-WEBASTO-Kühlschrank
 2 Gaskocher, mit Piezozündung (Gasschlauch und Gasflasche sind nicht inbegriffen)
 Manuell aufstellbares SCA-Schlafdach in Wagenfarbe
 Spülbecken mit Frischwassertank (10 Liter) + Abwassertank (10 Liter)
 Bett oben (120x195) und unten (115x190) für max. 4 Personen
 95-Ah-Zusatzbatterie
 LED-Innenbeleuchtung
 Kleiderschrank
 Abnehmbarer Tisch (80x50 cm)
 230V-Aussensteckdose
 5 USB-C-Anschlüsse, 2 USB-A-Anschlüsse
 Control Panel im Innenbereich

Garantie

Essential Drive 5 Jahre / 100'000 km für Verbrennermotoren
 (Basisfahrzeug, ausgenommen Umbau, weitere Informationen auf Seite 15)

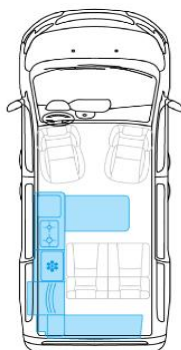
CITROËN HOLIDAYS



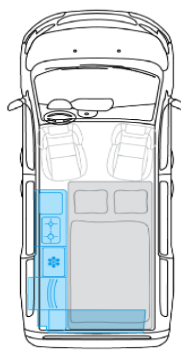
WICHTIGSTE SERIENAUSSTATTUNG

HOLIDAYS	PACK MAX (ZUSÄTZLICH ZU HOLIDAYS)
KOMFORT	
Parksensoren hinten Automatische Klimaanlage Sitzheizung vorne Geschwindigkeitsregler mit Begrenzer Elektrisch zuklappbare Aussenspiegel Beheizbares Multifunktionslederlenkrad Elektrische Fensterheber vorne Nebelscheinwerfer Paket Sicht (automatische Fahrlichteinschaltung, Regensensor) Athermische Windschutzfrontscheibe Automatisch abblendbarer Innenspiegel Elektrische Handbremse	Parksensoren vorne Rückfahrkamera mit Vision 180° Wireless Charger für Smartphone Adaptiver Tempomat (Stop & GO auf Diesel 180) Keyless Entry & Start Vorhänge für Windschutzscheiben und Seitenfenster vorne WEBASTO 2000 STC -Zusatzheizung Dusche hinten mit 25L-Wassertank Abnehmbare Seitenküche (anstelle von fixer Seitenküche) Abnehmbares WC 230V-Stromanschluss innen DOMETIC 120W-Solarpanel auf dem Dach 2 Multirails
SICHERHEIT UND FAHRASSISTENZSYSTEME	
ABS und ESC Bremsassistent und Antriebsschlupfregelung ASR Front- und Seitenairbags für Fahrer und Beifahrer Coffee Break Alerte & Müdigkeitswarner mit Kamera, Kamera vorne Indirekte Reifenluftdruckkontrolle Reifenpannenset	Totwinkelsensor Grip Control
AUDIO / NAVIGATION / ELEKTRONIK	
Bordcomputer Radio DAB+, 10"-HD-Display, Bluetooth®, 4x USB-C-Anschlüsse und 2x 12V-Anschlüsse MirrorLink® (Android Auto und Apple CarPlay)	Vernetztes Navigationssystem
DESIGN	
17"-Stahlfelgen Rimini-Polsterung PVC-Boden LED-Scheinwerfer Türgriffe aussen, in Wagenfarbe lackiert Aussenspiegelgehäuse und Seitenleisten in Wagenfarbe	17"-Alufelgen
TÜREN & VERGLASUNG	
Seitliche Schiebetür links und rechts Feststehende Fenster in Reihe 2 und 3 Getönte Seitenscheiben in Reihe 2 und 3	Aufklappbare Heckscheibe Extra-getönte Seitenscheiben in 2. und 3. Sitzreihe

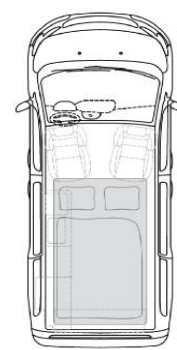
KONFIGURATION VON SITZEN UND INNENRAUM



Essen / Kochen



Schlafen / Bett unten



Schlafen / Bett oben

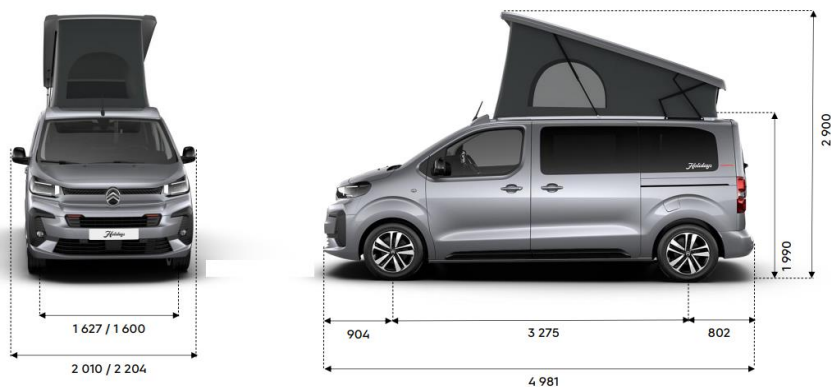
Diesel 145PS Manuell

OPTIONEN		HOLIDAYS
LACKIERUNGEN UND FELGEN		
Metallic- und Perllackierungen - Perla Nera Schwarz 9VM0 / Artense Grau F4M0 / Titane Grau 1JM0 / Kapari Grün DUM0		900.-
Icy Weiss	PRP0	0.-
Notrad	RS03	250.-
17"-Alufelgen	ZHZB	800.- / PACK MAX
SICHERHEIT UND KOMFORT		
PACK MAX (Siehe Seite 11)	J68F (Diesel 150PS Manuell) J68G (Diesel 180PS Automat)	8'800.-
AUDIO, NAVIGATION UND ELEKTRONIK		
Radio DAB+, 10"-HD-Display, Bluetooth®, 4x USB-C-Anschlüsse und 2x 12V-Anschlüsse	ZJA6	•
KOMFORT		
PAKET KLIMA: Zweizonige Klimaautomatik vorne; Zusatzklimaanlage hinten	NR02	•
Sitzheizung vorne, beheizbares Lenkrad	NA01	•
Parksensoren hinten	UB01	•
TÜREN UND VERGLASUNG		
PAKET HANDS-FREE: Paket Türenmotorisierung, Öffnungssensor an den seitlichen Schiebetüren, Schlüsselloser Zugangs- und Startsystem (nicht kompatibel mit Pack Max)	WZ09	1'800.-
SPEZIFISCHE AUSSTATTUNGEN		
Abnehmbare Anhängerkupplung	AQ05	900.-
Erhöhte Nutzlast bis 3.1 T	CZ24	•

Empfohlene Verkaufspreise (CHF) inkl. 8.1% Mwst.

CITROËN HOLIDAYS

DIMENSIONEN



AUSSENABMESSUNGEN (mm)	M
Länge	4'981
Radstand	3'275
Überhang vorne	904
Überhang hinten	802
Breite (ohne Aussenspiegel)	1'920
Breite (mit Aussenspiegeln)	2'204
Höhe (geschlossenes Dach)	1'990
Öffnungsweite max. hintere Türen	1'212
Öffnungshöhe hintere Türen	1'181
Schwelle min. / Schwelle max.	584 / 653

INNENRAUMABMESSUNGEN (mm)	M
Max. Innenlänge bei umgeklapptem Beifahrersitz	3'161
Max. Innenlänge hinter Reihe 1	2'413
Innenbreite zwischen den Radkästen	1'228
max. Innenbreite	1'618
max. Innenhöhe (mit offenem Dach)	2'440
Schiebetüröffnungsbreite	935
Schiebetüröffnungshöhe	1'181

TECHNISCHEN DATEN

MOTORISIERUNG	Diesel 150PS Manuell	Diesel 180PS Automat
Anzahl Zylinder	4	4
Hubraum (cm ³)	2'184	2'184
Maximale Leistung kW (PS) bei U/min	110 (150) / 3750	132 (180) / 3500
Maximaler Drehmoment Nm bei U/min	370 / 2000	400 / 1500
Abgasnorm	Euro 6.e	Euro 6.e
Elektrische Reichweite	-	-

• = serienmässig | - = nicht verfügbar

GETRIEBE	Diesel 150PS Manuell	Diesel 180PS Automat
Getriebe	Manuell	EAT8
Anzahl Vorwärtsgänge	6	8

EAT8 = Efficient Automatic Transmission 8 vitesses

MASSE UND NUTZLASTEN	Diesel 150PS Manuell	Diesel 180PS Automat
Zulässiges Gesamtgewicht (M / XL)	3'100	3'100
Leergewicht min. / max. (kg)	N/A	N/A
Max. Anhängerlast gebremst (kg)	1'900	1'900

REIFEN	Diesel 150PS Manuell	Diesel 180PS Automat
Reifendimension	215/60 R17	

TREIBSTOFF (Treibstofftank in Liter)	Diesel 150PS Manuell	Diesel 180PS Automat
Diesel	69	

TECHNISCHE DATEN

FAHRLEISTUNGEN	M	
	0-100 km/h (s)	Max. Geschwindigkeit (km/h)
Diesel 150PS Manuell	N/A	160
Diesel 180PS Automat	8.8	185

VERBRAUCH (l/100 km) VOR DEM UMBAU Gesamtverbrauch / Benzinäquivalent	M
Diesel 150PS Manuell	6.3 / 7.2
Diesel 180PS Automat	6.5 / 7.4

CO2-EMISSIONEN (g/km) VOR DEM UMBAU CO2-Emissionen (gesamt) / CO2-Emissionen aus der Treibstoffbereitstellung	M
Diesel 150PS Manuell	165 - 190 / 28
Diesel 180PS Automat	173 - 200 / 28

Die angegebenen Kraftstoffverbrauchs- und CO₂-Emissionswerte entsprechen der WLTP-Genehmigung (EU-Verordnung 2017/948). Ab dem 1. September 2018 werden neue Fahrzeuge auf der Grundlage des Worldwide Harmonised Light Vehicle Test Procedure (WLTP), einem neuen und realistischeren Prüfverfahren zur Messung von Kraftstoffverbrauch und CO₂-Emissionen, typgenehmigt. Dieses WLTP-Verfahren ersetzt vollständig den Neuen Europäischen Fahrzyklus (NEFZ), der bisher das Prüfverfahren war. Da die Testbedingungen realistischer sind, sind der Kraftstoffverbrauch und die nach dem WLTP-Verfahren gemessenen CO₂-Emissionen in vielen Fällen höher als die nach dem NEFZ-Verfahren. Der Kraftstoffverbrauch und die CO₂-Emissionswerte können je nach Ausrüstung, Optionen und Reifentyp variieren. Erkundigen Sie sich bei Ihrer Verkaufsstelle nach weiteren Informationen. Weitere Informationen finden Sie auf <https://www.citroen.ch/de/die-citroen-welt/technologien/wltp.html>. Provisorischer Zielwert nach dem neuen WLTP-Testzyklus: 93.6 g CO₂/km. Durchschnitt aller erstmals immatrikulierten Personenwagen: 111 g CO₂/km. Energiekategorie gültig für eine Immatrikulation vor dem 31. Dezember des laufenden Jahres.

Citroën GARANTIE UND ASSISTANCE (1)

- 12 Jahre Korrosionsschutzgarantie

- 3 Jahre / bis 80'000 km Lackgarantie

- 3 Jahre / bis 80'000 km Garantie auf Teile, serienmässige und optionale Ausstattungen ab Werk,

Arbeit (2)

(Camper-Ausstattungen sind ausgeschlossen)

- 3 Jahre / bis 80'000 km Citroën Camping-Car Assistance: Europaweite Pannenhilfe mit 24-Stunden-Bereitschaft

- 3 Jahre Garantie serienmässige (Küche, Bett, Aufstelldach) und optionale Camper-Ausstattungen, Arbeit (2)

Wartung: alle 30.000 km oder alle 12 Monate – je nachdem, was zuerst eintritt

(1) Die Citroën Garantierichtlinien mit den detaillierten Anwendungsbestimmungen erhalten Sie bei Ihrem Citroën Partner.

(2) Ausser Verschleisssteile

Technische und preisliche Änderungen bleiben jederzeit vorbehalten. Bei den Preisangaben handelt es sich um unverbindliche Empfehlungen.

CITROËN CAMPING-CAR ASSISTANCE
00 800 0808 2424
7/7 - 24/24 - 55 
TOLL - FREE NUMBER / or + 33 1 3458 2424 (toll number)