
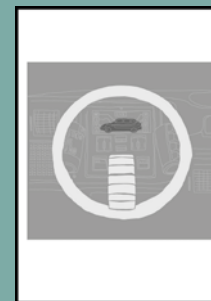

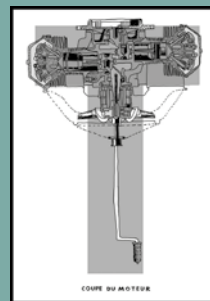





NUOVO
CITROËN È-BERLINGO ELETTRICO
E CITROËN BERLINGO



Rivelazione del genere French Touch negli anni 90 con il suo brano «Joli Dragon», Le Tone si dedica alla musica per 15 anni per poi spostarsi sull'illustrazione. Dal 2011, le sue creazioni lo hanno portato anche ad esporre le sue opere al Centre Pompidou. Le Tone riconosce di avere un debole per il Bianco e Nero, che utilizza per raccontare delle storie semplici, disegnate a pennarello nei suoi quaderni.

1974

Citroën lancia la CX. Sintesi della ricerca tecnica della Marca, questo veicolo è caratterizzato dal gruppo motore montato sulla parte anteriore, sospensioni idropneumatiche ad altezza costante, un lunotto concavo e un cruscotto futuristico. Innovazioni che gli garantiranno una brillante carriera.



2019

19_19 Concept è un oggetto dal design spettacolare, 100% elettrico e ispirato all'aeronautica. Spinge il concetto di comfort all'estremo, creando un vero salotto su ruote, posizionato su sospensioni intelligenti. Offre un'autonomia di 800 km, guida autonoma e un assistente personale.



1934

Citroën rivoluziona il panorama automobilistico con la Traction Avant, che propone un'inedita novità. Per la prima volta su un'auto di serie, le ruote motrici sono quelle anteriori.

1939

Citroën lancia Tub, auto di concezione moderna con una porta di carico laterale scorrevole. Le succederà Type H nel 1948.

1948

La 2 CV è progettata per essere «un veicolo economico e sicuro, in grado di trasportare 4 persone e 50 kg di bagagli nel massimo comfort».

1955

Esposta al Salone dell'Automobile nel 1955, la DS sembra un UFO e la sua linea aerodinamica attira l'attenzione. Progettata da Flaminio Bertoni, il suo aspetto futuristico gli è valso il soprannome di «disco volante».

1968

È il momento delle auto leggere e agili, come l'Ami 6 e la Dyane, senza dimenticare la Mehari, auto originale, adatta a tutti i percorsi e a tutti gli utilizzi.

1970

Con il suo aspetto moderno e uno stile elegante, GS rimarrà a lungo una delle vetture più aerodinamiche e confortevoli del mercato. Questa compatta, dotata di un motore 4 cilindri e sospensioni idropneumatiche, sarà venduta in quasi 2,5 milioni di esemplari.

Dal 1919 ad oggi, scopri gli eccezionali modelli che hanno fatto la storia di Citroën.

A CIASCUNO LA SUA CITROËN

In città come nei viaggi più lunghi,
potrai apprezzare la sensazione di comfort
e benessere a bordo. Caratteristiche
che guidano Citroën dal 1919.



CITROËN AMI
100% ELETTRICO — 



CITROËN C1



CITROËN C3



CITROËN C4



CITROËN ë-C4
100% ELETTRICO — 



CITROËN BERLINGO
(PASSO M)

DISPONIBILE IN VERSIONE 100% ELETTRICO — 



CITROËN BERLINGO
(PASSO XL)



CITROËN
GRAND C4 SPACETOURER



SUV CITROËN
C3 AIRCROSS




SUV CITROËN
C5 AIRCROSS



SUV CITROËN
C5 AIRCROSS HYBRID
IBRIDO RICARICABILE — 




CITROËN SPACETOURER
(PASSO XS)

DISPONIBILE IN VERSIONE 100% ELETTRICO — 




CITROËN SPACETOURER
(PASSO M)

DISPONIBILE IN VERSIONE 100% ELETTRICO — 



CITROËN SPACETOURER
(PASSO XL)

DISPONIBILE IN VERSIONE 100% ELETTRICO — 

NUOVO CITROËN ë-BERLINGO ELETTRICO E CITROËN BERLINGO

NON ABBIAMO INVENTATO LA FAMIGLIA, MA L'AUTO PERFETTA PER TE.



DIECI PUNTI ESSENZIALI

3 MOTORIZZAZIONI A SCELTA

100% elettrico, benzina o diesel.

PAGINE 10-13

DESIGN

Linee fluide e morfologia robusta, senza aggressività.

PAGINE 14-17

2 LUNGHEZZE

Taglia M o Taglia XL a passo e sbalzo posteriore allungati: da scegliere a seconda delle tue esigenze.

PAGINE 18-19

PORTE LATERALI SCORREVOLI

Molto funzionali, offrono accessibilità di primissimo ordine.

PAGINE 28-29

SEDILI POSTERIORI INDIVIDUALI

I tre sedili della stessa dimensione sono tutti o individualmente retrattili, offrendo così una superficie di carico piana.

PAGINE 30-31



MODUTOP®

Oltre ai suoi 92 litri di portaoggetti intelligenti, il Modutop® fornisce un'eccezionale luminosità grazie ad un ampio tetto panoramico a vetri.

PAGINE 32-33

MODULARITÀ

Ingegnosità al servizio delle esigenze e degli usi delle famiglie di oggi.

PAGINE 34-35

FINO A 7 POSTI

La Taglia XL può ospitare fino a 7 persone a bordo.

PAGINE 36-37

CONNETTIVITÀ

Traffico in tempo reale grazie al servizio Tomtom e alla funzione Mirror Screen: a bordo, rimani connesso.

PAGINE 44-47

17 AIUTI ALLA GUIDA

Un insieme di tecnologie che garantisce un alto livello di sicurezza e facilita la quotidianità.

PAGINE 48-51



SOMMARIO



- P. 10 **MOTORIZZAZIONI**
- P. 14 **DESIGN**
- P. 22 **CITROËN ADVANCED COMFORT®**
- P. 38 **TECNOLOGIE**
- P. 60 **EQUIPAGGIAMENTI**

 LA GAMMA BERLINGO È DISPONIBILE IN VERSIONE 100% ELETTRICO

ELETTRICO O TERMICO

Nuovo Citroën ë-Berlingo elettrico e Citroën Berlingo consentono di scegliere la motorizzazione più adatta al tuo stile di vita. Qualunque sia la versione prescelta, ciascuna presenta prestazioni identiche in termini di spaziosità interna, modularità, comfort e praticità. In città, Nuovo Citroën ë-Berlingo dà accesso alle zone regolamentate, oltre al piacere di guidare in 100% elettrico, senza emissioni di CO₂ e con reali risparmi all'uso. La batteria di Nuovo Citroën ë-Berlingo favorisce la libertà di movimento grazie ad un'autonomia fino a 280 km*.

* Secondo il ciclo WLTP, in corso di omologazione.



BATTERIA 50 kWh
FINO A 280 km DI AUTONOMIA*
CARICA RAPIDA 80% IN 30 MIN

PRECONDIZIONAMENTO
DELL'ABITACOLO



* Secondo il ciclo WLTP, in corso di omologazione. I valori attuali relativi al consumo di carburante e alle emissioni di CO₂ sono riportati sul listino prezzi disponibile su www.citroen.ch.

MOTORIZZAZIONE ELETTRICA



Il comando ë-Toggle per il cambio

Con Citroën ë-Berlingo elettrico, ogni viaggio diventa un momento di relax per i passeggeri. La partenza è fluida grazie ad una coppia immediatamente disponibile e la guida è senza scosse, senza vibrazioni. Sono a tua disposizione tre modalità di guida: Normale per ottenere il miglior compromesso tra autonomia e prestazioni dinamiche; Eco per ottimizzare il consumo di energia; e Power per mantenere le prestazioni del veicolo in caso di carico massimo. Nuovo Citroën ë-Berlingo è anche facile da usare: sulla console centrale, un ë-Toggle controlla il cambio grazie alle funzioni Rear, Neutral e Drive.

In particolare, la modalità «Brake» consente di aumentare la decelerazione del veicolo senza premere il pedale del freno e quindi di recuperare energia per la batteria.

**BATTERIA GARANTITA 8 ANNI/160.000 km
PER IL 70% DELLA SUA CAPACITÀ.**




DESIGN

UNA PERSONALITÀ AFFERMATA

Un cofano alto e corto per dominare meglio la strada, un frontale espressivo, un parabrezza avanzato, degli Airbump®, una firma colorata* in particolare attorno ai proiettori fendinebbia*... Citroën Berlingo porta una ventata di freschezza con il suo design robusto e le sue linee fluide. Riesce a conciliare, con uno stile decisamente moderno, audacia, praticità, intelligenza e comfort.

** Secondo la versione.*

— DISPONIBILE 100% ELETTRICO — 



CITROËN BERLINGO

A VOSTRA IMMAGINE


Citroën Berlingo invita al viaggio con sobrietà grazie al suo Pack Color White*, visibile attorno ai fari fendinebbia* e sugli Airbump® laterali. Questa firma garantisce una perfetta armonia con l'ampia gamma di 7 tonalità della carrozzeria, tra cui il nuovo colore Metallic Copper.

** Secondo la versione.*



Citroën Berlingo con Pack XTR** si distingue per il suo Pack Color Orange che comprende i seguenti dettagli esterni: i retrovisori con finitura in Nero Onyx, i paraurti anteriore e posteriore specifici. Gli interni Wild Green sono ulteriormente caratterizzati dall'inserito in colore arancione sullo schienale dei sedili.

*** In opzione.*

 **DISPONIBILE 100% ELETTRICO**



M

2 DIMENSIONI
PER TUTTA LA FAMIGLIA

XL



FINO A

1 ≥ 7

*La Taglia XL
può accogliere
e trasportare fino a 7
persone*, rispondendo
così ai diversi utilizzi
in famiglia o tra amici.*



Citroën Berlingo si declina in due lunghezze dalla silhouette ben definita e dalle linee equilibrate. La Taglia XL è disponibile con 7 posti* e offre un livello di comfort ottimale.

M



5 POSTI

XL



5 POSTI



7 POSTI

La Taglia XL guadagna 35 cm rispetto alla Taglia M grazie al suo interasse e al suo sbalzo posteriore allungati. La terza fila di sedili* è sia estraibile che scorrevole**, lasciando la scelta tra comfort per i passeggeri o un maggior volume di bagagliaio, a seconda delle tue attività.

** In opzione. ** Nella Taglia XL.*

— DISPONIBILE 100% ELETTRICO —

IL COMPAGNO INDISPENSABILE NELLA VITA

POLIVALENTE, PRATICO E SPAZIOSO

Citroën Berlingo ha tutti gli argomenti per sedurre le famiglie abituate alle attività sportive o alle gite fuori porta, come una passeggiata in bici o le escursioni. La sua silhouette con le barre al tetto* sottolinea il suo profilo moderno e dinamico.

* Secondo la versione.

DISPONIBILE 100% ELETTRICO





COMFORT

The Citroën
ist
Est. 1919

ATTENUARE
TUTTE LE VIBRAZIONI

FACILITARE
LA VITA A BORDO

ALLEGGERIRE
LA MENTE

AGEVOLARE
L'UTILIZZO

PER UN COMFORT GLOBALE SENZA PARAGONI

Citroën ha sviluppato un programma completo destinato a fornire un comfort globale senza precedenti per ciascun passeggero del veicolo. Il programma CITROËN ADVANCED COMFORT® consiste nell'apportare soluzioni innovative tecnologiche e intelligenti al servizio del benessere del corpo e dello spirito. L'insieme delle aspettative dei clienti viene preso in considerazione, confermando il primato di Citroën in termini di comfort nel mercato automobilistico. Quattro punti chiave definiscono questa eccellenza del benessere: l'accuratezza delle rifiniture e dell'acustica, la praticità dello spazio interno, la fluidità di una tecnologia utile ed intuitiva e la serenità grazie ad un ambiente rilassante.

ABITABILITÀ PER TUTTI


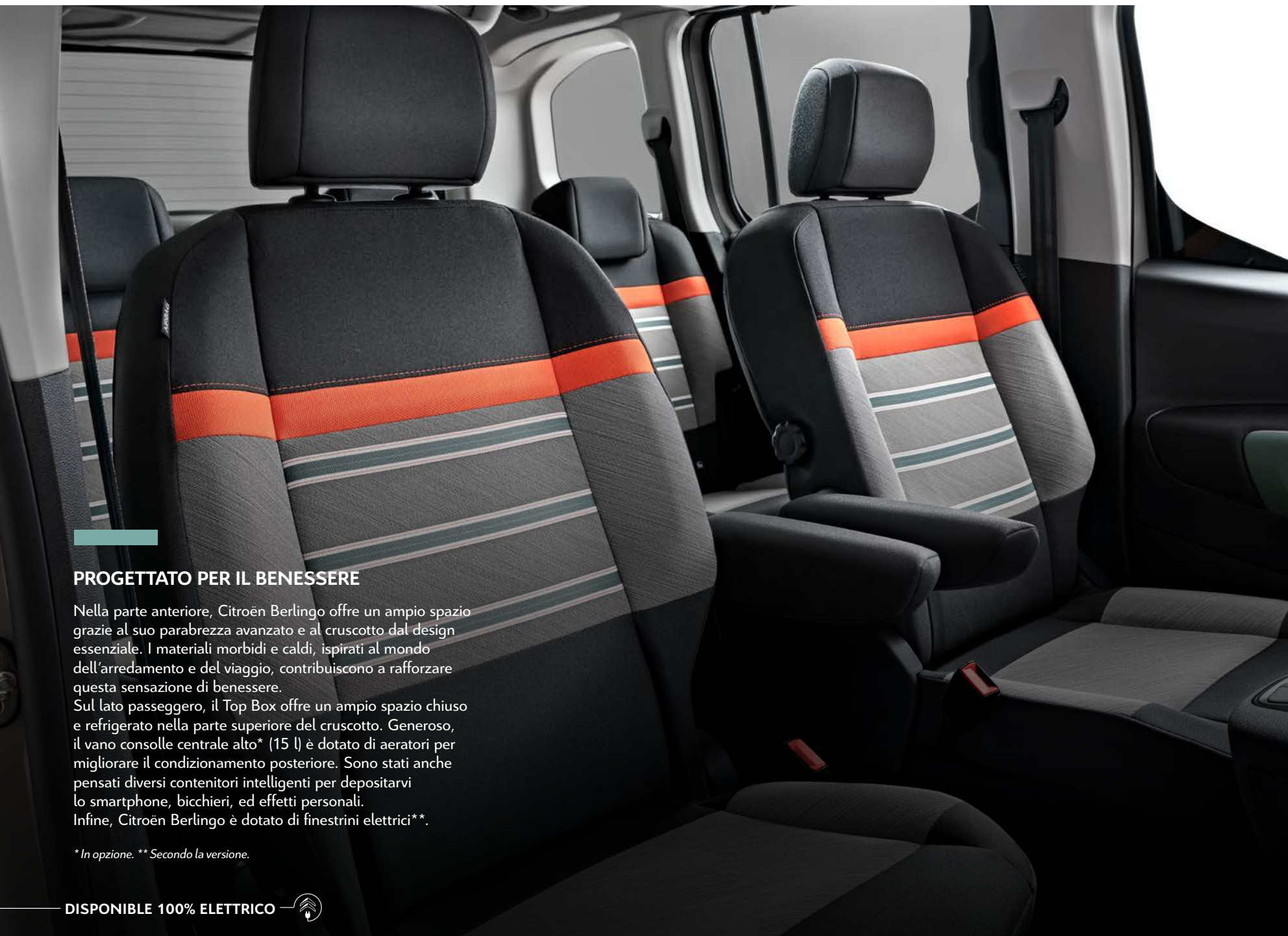
I

INTERNO CONVIVIALE

Citroën Berlingo è stato progettato con ingegn timer per offrire a tutti i suoi occupanti un comfort eccezionale. All'interno si respira un senso di serenità e praticità.




DISPONIBILE 100% ELETTRICO



PROGETTATO PER IL BENESSERE

Nella parte anteriore, Citroën Berlingo offre un ampio spazio grazie al suo parabrezza avanzato e al cruscotto dal design essenziale. I materiali morbidi e caldi, ispirati al mondo dell'arredamento e del viaggio, contribuiscono a rafforzare questa sensazione di benessere. Sul lato passeggero, il Top Box offre un ampio spazio chiuso e refrigerato nella parte superiore del cruscotto. Generoso, il vano consolle centrale alto* (15 l) è dotato di aeratori per migliorare il condizionamento posteriore. Sono stati anche pensati diversi contenitori intelligenti per depositarvi lo smartphone, bicchieri, ed effetti personali. Infine, Citroën Berlingo è dotato di finestrini elettrici**.

* In opzione. ** Secondo la versione.

DISPONIBILE 100% ELETTRICO 



Modutop®*

Vano portaoggetti **Top Box** refrigerato

LUNOTTO POSTERIORE APRIBILE

E PORTE SCORREVOLI

Pratico sia all'interno che all'esterno, Citroën Berlingo dispone di un accesso di prim'ordine con le sue due porte laterali scorrevoli. La larghezza di queste porte è stata ottimizzata per aumentarne al massimo la praticità. Per facilitare l'accesso al bagagliaio e offrire un'accessibilità unica, il lunotto posteriore può aprirsi*.

** Secondo la versione.*



— DISPONIBILE 100% ELETTRICO — 





3 SEDILI POSTERIORI INDIVIDUALI

DELLA STESSA DIMENSIONE

Nella parte posteriore di Citroën Berlingo, tutti godono dello stesso comfort, indipendentemente da dove siedono, grazie ai tre sedili individuali* della stessa larghezza. Inoltre, questi tre sedili offrono un ampio spazio alle ginocchia, sia in configurazione a 5 posti che a 7 posti** sulla Taglia XL. Ciascuno dei 3 sedili posteriori è dotato di un fissaggio Isofix i-Size e può essere nascosto nel pianale.

** Secondo la versione. ** In opzione.*



 DISPONIBILE 100% ELETTRICO

MODUTOP®

92 LITRI DI PORTAOGGETTI E UNA LUMINOSITÀ INCREDIBILE

Il tetto multifunzione* di Citroën Berlingo, icona del segmento multispazio, conserva il meglio delle due ultime generazioni proponendo una maggiore luminosità a bordo. Il Modutop® comprende un vano portaoggetti nel tetto, accessibile dai sedili posteriori o dal bagagliaio. Una luce d'ambiente corre per tutta la lunghezza e permette di vedere gli oggetti che contiene. Il Modutop® procura una maggiore luminosità grazie al design ingegnoso dell'ampio tetto panoramico oscurabile con tendine elettriche.

** In opzione secondo la versione.*

— DISPONIBILE 100% ELETTRICO — 





MODULARITÀ ECCEZIONALE

SEDILI INDIVIDUALI RIBALTABILI

I sedili posteriori in seconda fila ripiegabili a scomparsa nel pianale (anche individualmente) si adattano perfettamente alla configurazione desiderata, infatti permettono di formare un fondo piatto. Citroën Berlingo può anche offrire, ripiegando il sedile del passeggero anteriore*, un volume di carico fino a 4.000 litri e una lunghezza di carico fino a 3,05 m nella Taglia XL. Nella parte posteriore della vettura, la tendina copribagagli* è configurabile in due posizioni: la posizione classica alta e la posizione intermedia che permettono di ottimizzare il carico. Supporta una massa di carico fino a 25 kg ed è facilmente accessibile dal lunotto posteriore apribile*. Pratica, la tendina si appoggia dietro i sedili nella seconda fila.

* Secondo la versione.



DISPONIBILE 100% ELETTRICO



2 sedili posteriori e sedili anteriori ribaltabili



1 sedile posteriore e sedile anteriore ribaltabile per 3 m di lunghezza



3 sedili posteriori e sedile anteriore ribaltabile per un volume di 4.000 l



VOLUME DEL BAGAGLIAIO

FINO A
322 l
CON TAGLIA
XL
CON 7 PASSEGGERI

FINO A 7 POSTI

PER VIAGGIARE TUTTI INSIEME

Citroën Berlingo propone due silhouette, la Taglia M e Taglia XL. Taglia XL è capace di adattarsi alle esigenze quotidiane di una famiglia e soprattutto ad accogliere comodamente fino a 7 persone*. I sedili della terza fila sono estraibili e anche scorrevoli.

** In opzione.*



 **DISPONIBILE 100% ELETTRICO**


TECNOLOGIE

PER UNA MAGGIORE SICUREZZA E CONNETTIVITÀ A BORDO

A proprio agio nella sua epoca, Citroën Berlingo dispone di 17* tecnologie di sicurezza e di aiuti alla guida nonché di 2* tecnologie di connettività (via Apple CarPlay™ e Android Auto), tra le quali l'Head-Up Display a colori o il sistema di navigazione 3D a comando vocale. Infine, per maggiore serenità a bordo, Citroën Berlingo è dotato della Citroën Connect Box (Pack SOS e Assistenza inclusi).

** Secondo la versione.*



 — DISPONIBILE 100% ELETTRICO —



CONTROLLO DELLA STRADA



GRIP CONTROL CON HILL ASSIST DESCENT E CONTROLLO STABILITÀ DEL RIMORCHIO

Citroën Berlingo è stato progettato per assicurare la migliore tenuta di strada. La presenza del Grip Control* con Hill Assist Descent permette di controllare motricità e velocità in ogni marcia e terreno anche nei punti con pendenze maggiori. Una funzione addizionale all'ESP, il Controllo della Stabilità del Rimorchio, permette di controllare, per i veicoli attrezzati di un dispositivo di rimorchio*, i movimenti di oscillazione di quest'ultimo e di intervenire sui freni del veicolo per stabilizzarlo.

** In opzione.*



GRIP CONTROL CON HILL ASSIST DESCENT



DISPONIBILE 100% ELETTRICO





COLOR HEAD-UP DISPLAY

I principali dati e le informazioni utili alla guida sono riportate a colori sul Color Head-Up Display* perfettamente allineato al campo visivo del conducente, senza dover mai distogliere lo sguardo dalla strada.

** In opzione.*

 DISPONIBILE 100% ELETTRICO



TOUCH PAD 8"

E CONNETTIVITÀ

Completamente moderno, Citroën Berlingo è dotato di un Touch Pad* 8" da cui controllare anche tutte le funzioni della vettura, i sistemi di aiuto alla guida e la radio. Grazie alla tecnologia Mirror Screen* (via Apple CarPlay™ ed Android Auto), puoi connetterti al tuo smartphone dal Touch Screen in sicurezza ed usare le applicazioni compatibili.

* Secondo la versione o in opzione.


— DISPONIBILE 100% ELETTRICO —



NAVIGAZIONE CONNESSA

Il sistema di navigazione 3D* connesso, Citroën Connect Nav, è associato a servizi come Tomtom Traffic per fornire informazioni sul traffico in tempo reale, la localizzazione e i prezzi delle stazioni di servizio e parcheggi. A ciò si aggiungono le informazioni meteorologiche e la ricerca locale dei punti di interesse.

* Secondo la versione o in opzione.

 **DISPONIBILE 100% ELETTRICO**

17 EQUIPAGGIAMENTI DI SICUREZZA E AIUTO ALLA GUIDA

DISPONIBILE 100% ELETTRICO

 <div>DISATTIVABILE</div>	 <div>DISATTIVABILE</div>	 <div>DISATTIVABILE</div>	 <div>DISATTIVABILE</div>	 <div>DISATTIVABILE</div>	 <div>DISATTIVABILE</div>	 <div>DISATTIVABILE</div>	 <div>DISATTIVABILE</div>	 <div>DISATTIVABILE</div>
<div><p>COLOR HEAD-UP DISPLAY*</p><p>Grazie a questo dispositivo, il conducente mantiene gli occhi sulla strada perché le informazioni essenziali sono indicate direttamente sulla linea del campo visivo sull'Head-Up Display (velocità corrente e consigliata, l'aiuto del regolatore-limitatore di velocità, le indicazioni del navigatore e l'avviso del rischio di collisione).</p></div>	<div><p>PARK ASSIST**</p><p>Questo sistema è un aiuto attivo per il parcheggio. Alla richiesta del conducente, viene rilevato automaticamente un posto libero, successivamente indica la direzione per parcheggiare in sicurezza. Basta solo inserire la retromarcia, accelerare e frenare.</p></div>	<div><p>COFFEE BREAK ALERT</p><p>Il sistema ti avverte quando devi fare una pausa, dopo due ore di guida cumulata a più di 65 km/h.</p></div>	<div><p>DRIVER ATTENTION ALERT**</p><p>Questo sistema valuta lo stato del conducente identificando le differenti traiettorie rispetto alla segnaletica orizzontale sulla strada. Tale funzione è particolarmente utile sulle strade dove si viaggia ad una velocità superiore ai 65 km/h.</p></div>	<div><p>SORVEGLIANZA DELL'ANGOLO MORTO**</p><p>Molto pratico per le strade a scorrimento veloce e le autostrade, il sistema di sorveglianza mostra al conducente la presenza di un veicolo negli angoli morti grazie a una spia arancione, situata nell'angolo dei retrovisori esterni.</p></div>	<div><p>AVVISO DI SUPERAMENTO INVOLONTARIO CARREGGIATA</p><p>Questo dispositivo funziona con l'aiuto di una telecamera che riconosce le linee continue e discontinue. Identifica il superamento involontario delle linee di carreggiata sulla strada ed interviene progressivamente per mantenere il veicolo nella sua traiettoria iniziale. La correzione non viene effettuata all'attivazione degli indicatori di direzione.</p></div>	<div><p>SISTEMA DI RICONOSCIMENTO DEI CARTELLI CON LIMITI DI VELOCITÀ**</p><p>In ogni momento, il sistema fornisce al conducente, le indicazioni da rispettare. Quando un cartello con i limiti di velocità viene rilevato dalla telecamera, il conducente può accettare la proposta di velocità consigliata e scegliere se regolarla o limitarla.</p></div>	<div><p>ALLERTA RISCHIO COLLISIONE</p><p>Questa funzione avverte il conducente che la sua vettura rischia di entrare in collisione con il veicolo che lo precede. Il sistema funziona dai 30 km/h, grazie ad un radar localizzato davanti al veicolo.</p></div>	<div><p>ACTIVE SAFETY BRAKE</p><p>Questo sistema di frenata di emergenza limita il rischio di collisione. Funziona da 5 km/h con oggetti fissi o mobili e con pedoni. Se viene rilevato un rischio di collisione, viene inviato un avviso al conducente. Se non vi è alcuna reazione da parte di quest'ultimo, il sistema frena automaticamente il veicolo.</p></div>

* In base alla versione.
** In opzione.

17 EQUIPAGGIAMENTI DI SICUREZZA E AIUTO ALLA GUIDA

DISPONIBILE 100% ELETTRICO

							
 <p>GRIP CONTROL CON HILL ASSIST DESCENT**</p> <p>Il sistema di controllo della trazione ottimizza la motricità delle ruote anteriori in base al terreno. Il selettore integrato nel cruscotto consente di selezionare una delle 5 modalità: Standard, Neve, Sabbia, Fango, ESP OFF. La funzione Hill Assist Descent mantiene il veicolo a bassa velocità, fornendo controllo e sicurezza, anche su pendii ripidi. Questa funzione è attivata da un pulsante dedicato sulla console centrale e funziona sia in avanti che indietro.</p>	 <p>AUT COMMUTAZIONE AUTOMATICA DEI FARI**</p> <p>Questa funzione supporta la commutazione dei fari abbaglianti, a seconda del traffico, quando vengono rilevate le auto che procedono nella corsia opposta.</p>	 <p>ASSISTENZA PARCHEGGIO ANTERIORE, POSTERIORE E LATERALE**</p> <p>Questo sistema informa il conducente della vicinanza degli ostacoli grazie ai segnali acustici ed agli indicatori che appaiono sul Touch Pad 8".</p>	 <p>FRENO A MANO ELETTRICO*</p> <p>Questo equipaggiamento funziona in due modi: si disattiva automaticamente alla messa in moto del veicolo, e si riattiva allo spegnimento del motore. Questo freno può essere anche azionato e disinserito in modo manuale, premendo il pulsante.</p>	 <p>CRUISE CONTROL ADATTIVO**</p> <p>Utilizzando una telecamera, il dispositivo rileva l'auto che precede e mantiene automaticamente la distanza di sicurezza scelta in anticipo dal conducente, agendo sul freno e sull'acceleratore. La funzione Stop, disponibile solo con il cambio EAT8, permette di frenare completamente il veicolo.</p> <p>Non disponibile su e-Berlingo</p>	 <p>ASSISTENZA PARTENZA IN SALITA</p> <p>Questo sistema impedisce il movimento indesiderato del veicolo in salita quando il pedale del freno viene rilasciato. La funzione di assistenza alla partenza in salita funziona su pendenze superiori al 3% stabilizzando il veicolo per circa due secondi. Il conducente può quindi passare tranquillamente dal pedale del freno al pedale dell'acceleratore.</p>	 <p>RETROCAMERA CON TOP REAR VISION**</p> <p>Dopo aver inserito la retromarcia, la retrocamera permette di visualizzare sul Touch Screen la vista posteriore del veicolo, arricchita da segnali colorati e da un'immagine ricostituita dello sfondo posteriore a 180°. All'avvicinarsi ad un ostacolo, la retrocamera ingrandisce automaticamente con lo zoom.</p>	 <p>KEYLESS ENTRY & GO**</p> <p>Questo sistema permette di chiudere, aprire o far partire la vettura mantenendo la chiave in tasca.</p> <p>* In base alla versione. ** In opzione.</p>

ELETTRICO: SEMPLICE DA UTILIZZARE

Clicca per saperne di più ➤

Nuovo Citroën ë-Berlingo elettrico si ricarica facilmente e a costi contenuti.

Sono possibili tre tipi di ricarica della batteria, accompagnati da un ecosistema completo di servizi pratici. Il portello di carico si trova sull'ala posteriore sinistra e incorpora un diodo luminoso per seguire visivamente il processo di carico.



UN'INTERFACCIA DEDICATA ALL'ELETTRICO

Nuovo Citroën ë-Berlingo elettrico è stato progettato con una priorità: facilitare l'uso quotidiano.

A bordo, un display ad alta definizione da 10" permette di visualizzare costantemente lo stato di carica della batteria e l'indicatore di consumo delle apparecchiature elettriche come il riscaldamento e l'aria condizionata.

Sul touch screen da 8" è disponibile una rubrica «Energia» che raccoglie tutte le informazioni dedicate alle specificità elettriche di Nuovo Citroën ë-Berlingo: il flusso di energia con in particolare il livello di carica della batteria, le statistiche di consumo e la programmazione della ricarica differita.



Flusso di energia: per visualizzare il funzionamento della tecnologia elettrica.



Statistiche: per conoscere il consumo elettrico e ottimizzare la guida.



Ricarica ritardata: per programmare la ricarica all'ora desiderata.

TEMPI E TIPOLOGIE DI RICARICA

Tra le tre possibilità per ricaricare Nuovo Citroën ë-Berlingo elettrico, le più veloci sono le ricariche tramite Wall Box o colonnina pubblica. Il Wall Box può essere installato a casa tua e permette una ricarica da 0 a 100% in 5H in trifase.

Su un terminale pubblico da 100 kW, la batteria viene ricaricata all'80% in soli 30 minuti.



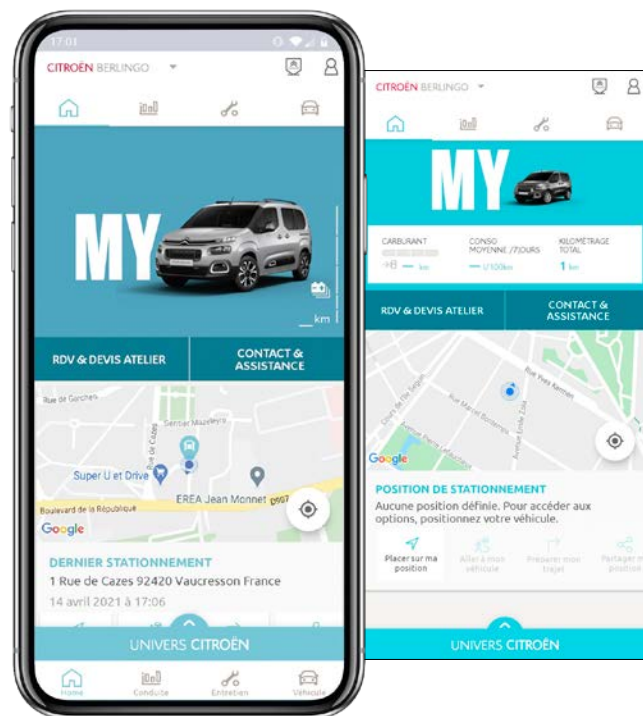
APP MY CITROËN

Resta sempre connesso grazie all'App My Citroën per smartphone. Tutte le informazioni importanti sul veicolo saranno così a portata di mano, e sarà possibile:

- Localizzare il veicolo.
- Prenotare un appuntamento in officina
- Consultare la documentazione di bordo
- Consultare il diario di manutenzione
- Contattare Citroën Assistance

In più su Nuovo Citroën ë-Berlingo elettrico puoi:

- Accedere alle informazioni essenziali sullo stato di carica della batteria, il tempo di ricarica e l'autonomia del veicolo
- Consultare consigli sulla ricarica
- Programmare una carica differita
- Avviare il preconditionamento termico dell'abitacolo



7 COLORI CARROZZERIA



METALLIC COPPER (M)*



SABBIA (P)



NERO PERLA (M)



GRIGIO ARTENSE (M)



GRIGIO PLATINIUM (M)



BIANCO (O)



NIGHT BLUE (M)*

3 PACK COLOR



WHITE
(ESCLUSO È-BERLINGO)



ORANGE*
(PACK XTR)



ANODISED BLUE
(SOLO SU È-BERLINGO)

4 INTERNI



TESSUTO CURITIBA (LIVE)



TESSUTO BRASILIA



AMBIENTE METROPOLITAN GREY



AMBIENTE WILD GREEN
(IN OPZIONE CON PACK XTR)

M): metallizzato – (P): Perlato – (O): Opaco (Pastello).

* I colori della carrozzeria Metallic Copper e Night Blue non sono disponibili con il Color Orange Pack (XTR).
L'insieme degli equipaggiamenti descritti in questa brochure rappresenta tutta la tecnologia di Citroën Berlingo. I veicoli Citroën sono commercializzati in tutta l'UE, e quindi la loro definizione può variare da un Paese all'altro. Per conoscere in dettaglio gli equipaggiamenti disponibili di serie o in opzione, far riferimento al documento «Caratteristiche tecniche», scaricabile dal sito www.citroen.ch.

ACCESSORI



BOX DA TETTO



PORTA BICICLETTE



TELO PROTETTIVO



ATTACCO CON SNODO
SFERICO REMOVIBILE

CERCHI E COPRICERCHI



COPRICERCHI 16"
TWIRL



COPRICERCHI 16"
TWIRL CON CENTRO NERO



CERCHI IN LEGA 16"
STARLIT TOTAL BLACK

DIMENSIONI



Valori in millimetri.



SCARICATE L'APP MYCITROËN

Rimanete connessi al vostro veicolo ed accedete ai servizi Citroën direttamente dal vostro smartphone.



VALUTATE E CONDIVIDETE LA VOSTRA OPINIONE

Sul vostro veicolo Citroën o su un punto vendita della rete.
Il giudizio e la vostra opinione saranno pubblicati sul sito di Citroën e Citroën Advisor.

CITROËN *partner* TotalEnergies – Le informazioni sui modelli e le loro caratteristiche corrispondono ad una definizione al momento della stampa di questo documento; esse non possono essere considerate come contrattuali o commerciali. Citroën si riserva il diritto di modificare senza preavviso le caratteristiche dei modelli presentati, senza essere tenuta ad aggiornare questo documento. La riproduzione dei colori della carrozzeria, dei tessuti e dei rivestimenti interni è indicativa, le tecniche di stampa non permettono una riproduzione fedele dei colori. Per conoscere in dettaglio il contenuto degli equipaggiamenti di ogni modello della gamma Citroën, vi invitiamo a rivolgervi al vostro punto vendita Citroën o a visitare il sito www.citroen.ch

