

NOUVELLES C4 ET È-C4 ÉLECTRIQUE

PRIX - ÉQUIPEMENTS - DONNÉES TECHNIQUES

JUILLET 2025



	YOU	TONIC*	PLUS	COLLECTION	MAX
Hybrid 110ch Automatique	23'900.- 1CLEA5HJGWC0A052 652821	-	-	-	-
Essence 130ch Automatique	-	23'990.- 1CLEA5KM6100A052 652919	28'300.- 1CLEA5KM61C0A052 652817	-	31'700.- 1CLEA5NM61C0A052 652818
Hybrid 145ch Automatique	27'900.- 1CLEA5HJHWC0A052 652813	25'990.- 1CLEA5KJHW00A052 652920	29'900.- 1CLEA5KJHWC0A052 652820	31'500.- 1CLEA5KJHWC0DS52 652823	33'300.- 1CLEA5NJHWC0A052 652816
Electrique 136ch Comfort Range, Automatique	29'900.- 1CLEA5HESFC0A052 652819	-	-	-	-
Electrique 156ch Long Range, Automatique	-	29'990.- 1CLEA5KZIF00A053 652945	33'400.- 1CLEA5KZIFC0A053 652943	35'000.- 1CLEA5KZIFC0DS53 652942	36'800.- 1CLEA5NZIFC0A053 652944

Prix de vente conseillés (CHF), 8.1% TVA incluse

*Série limitée à prix net

Essential Drive (Extension garantie constructeur)
5 ans / 100'000 km
CHF 831.- CHF 0.-

PRINCIPAUX ÉQUIPEMENTS DE SÉRIE

YOU	PLUS (équipement additionnel par rapport à YOU)
CONFORT	
Climatisation automatique bizona	Sièges Citroën Advanced Comfort®
Allumage automatique des feux de croisement	Rétroviseurs extérieurs rabattables électriquement
Rétroviseurs extérieurs électriques et dégivrants	Caméra de recul
Lève-vitres avant et arrière électriques séquentiels	Sièges avant chauffants
Banquette arrière fractionnable 2/3 - 1/3	Chargeur embarqué 11 kW triphasé bidirectionnel avec fonction V2L (uniquement È-C4 autonomie étendue)
Volant réglable en hauteur et en profondeur	
Suspensions avec Butées Hydrauliques Progressives®	
Frein de stationnement électrique automatique	
Accoudoir central avant	
Chargeur embarqué 11 kW triphasé (sur È-C4)	
Câble de recharge Mode 3 triphasé (sur È-C4)	
Pompe à chaleur (sur È-C4)	
Essuie-vitre avant automatique	
Aide au démarrage en pente & ESP	
Kit de dépannage provisoire de pneumatiques	
Sièges avant réglables en hauteur	
SÉCURITÉ ET AIDES À LA CONDUITE	
Airbags frontaux, latéraux, avant et rideaux	
Régulateur et limiteur de vitesse	
Avertisseur de collision	
Alerte active de franchissement involontaire de ligne	
Active Safety Brake	

NOUVELLES C4 ET È-C4 ÉLECTRIQUE



PRINCIPAUX ÉQUIPEMENTS DE SÉRIE

YOU	PLUS (équipement additionnel par rapport à YOU)
SÉCURITÉ ET AIDES À LA CONDUITE	
Coffee Break Alert Reconnaissance des panneaux de vitesse et recommandation de vitesse Aide au stationnement arrière	
AUDIO / NAVIGATION / TÉLÉMATIQUE	
Citroën Connect Radio num. sur tablette tactile 10" Kit mains libres Bluetooth 2 prises USB avant (1 type C, 1 type A) 1 prise USB arrière (type A) Fonction Mirror Screen (Apple Carplay™ / Android Auto®) CITROËN Connect One (incluant SOS et assistance)	
STYLE	
Enjoliveurs de roue 16" Steel & Design Ambiance série: Tissu Meanwhile / Tissu noir Nouvelle Citroën signature lumineuse Volant en cuir avec éléments de commande Projecteurs et feux diurnes à LED et feux arrière 3D à LED Poignées de porte extérieures en Noir Perla Nera Coques de rétroviseurs extérieurs en Noir Perla Nera Montants des vitres noir mat Pare-Chocs avant et arrière gris satiné Color Clips Pure Black	Enjoliveurs de roue 18" Aerotech Ambiance Urban Grey: Tissu "Hello" Noir / textile effet cuir noir Poignées de portes extérieures couleur caisse
TONIC (équipement additionnel par rapport à PLUS)	
CONFORT	
Pare-brise chauffant Projecteurs antibrouillard LED avec éclairage d'intersection	

NOUVELLES C4 ET È-C4 ÉLECTRIQUE











PRINCIPAUX ÉQUIPEMENTS DE SÉRIE

COLLECTION (équipement additionnel par rapport à PLUS)	MAX (équipement additionnel par rapport à COLLECTION)
CONFORT	
Accès et démarrage mains libres Proximity	Rétroviseurs extérieurs avec éclairage d'entrée/sortie
Combiné numérique couleur 7,7" TFT	Rétroviseur intérieur électrochrome
Surtapis avant et arrière	Plancher de coffre à 2 positions
AUDIO / NAVIGATION / TÉLÉMATIQUE	
Système Navigation 3D	
Reconnaissance vocale avec langage naturel	
Widgets et gestes personnalisables sur l'écran tactile	
SÉCURITÉ ET AIDES À LA CONDUITE	
Top Rear Vision	Système de surveillance d'angle mort
Commutation automatique des feux de route	Régulateur de vitesse adaptif avec fonction Stop & Go
	Active Safety Brake 2.0
	Aide au stationnement avant et latéral
	Reconnaissance étendue des panneaux
	Assistant de vitesse intelligent
STYLE	
Jantes alliage 18" Amber Black diamantées	Jantes alliage 18" Amber diamantées
Toit bi-ton Noir Perla Nera	Ambiance Metropolitan Grey: TEP noir et gris clair
Ambiance Dark Blue: Similicuir bleu foncé et tissu bleu	Color Clips "Satin Gold"
Color Clips Rouge Infrared	Volant en cuir pleine fleur
Pare-chocs avant et arrière "Satin Silver"	
Vitres et lunette arrière surteintées	
Éclairage de la console centrale	

NOUVELLE C4 ET È-C4 ÉLECTRIQUE



GARNISSAGES		YOU	TONIC / PLUS	COLLECTION	MAX
TISSU MEANWHILE / TISSU NOIR	SOFY	•	-	-	-
 		Sièges avant réglables en hauteur			
		-	•	•	-
AMBIANCE URBAN GREY	DQAB	-	•	•	-
 		Tissu "Hello" noir/ TEP noir Sièges Citroën Advanced Comfort Poche pour carte et téléphone portable à l'arrière Sièges avant chauffants Siège conducteur réglable en hauteur avec soutien lombaire réglable Siège passager réglable en hauteur			
		-	-	-	•
AMBIANCE METROPOLITAN GREY	DTAB	-	-	-	•
 		TEP noir et gris clair Sièges Advanced Comfort Poche pour carte et téléphone portable à l'arrière Trappe à skis avec accoudoir central arrière escamotable avec 2 porte-gobelets Sièges avant chauffants Siège conducteur réglable en hauteur avec soutien lombaire réglable Siège passager réglable en hauteur Surtapis avant et arrière			
		-	-	-	2'600.-
TISSU MEANWHILE / TISSU NOIR	2AFT	-	-	-	2'600.-
 		Cuir Alcantara gris /Simili cuir gris clair Sièges Advanced Comfort® Sièges avant chauffants Siège conducteur réglable en hauteur électriquement Siège passager réglable en hauteur Sièges avant avec soutien lombaire réglable électriquement avec fonction massage Poche pour carte et téléphone portable à l'arrière Trappe à skis avec accoudoir central arrière escamotable avec 2 porte-gobelets Surtapis avant et arrière			
		-	-	-	2'600.-

NOUVELLE C4 ET È-C4 ÉLECTRIQUE



**Noir
Perla Nera**

9VM0
0.-




**Blanc
Okenite**

SUM0
950.-



**Verte
Manhattan***

EMP0
950.-



**Gris
Mercury**

SXM0
950.-



**Bleu
Eclipse**

6LM0
950.-



**Rouge
Elixir***

VHM5
1'150.-

*Non disponible sur COLLECTION



Enjoliveurs 16"
Steel & Design
de série sur **YOU**



Enjoliveurs 18"
Aerotech de
série sur **PLUS/TONIC**



Jantes alliage 18"
Amber Black diamantées
de série sur **COLLECTION**



Jantes alliage 18"
Amber diamantées
de série sur **MAX**

OPTIONS		YOU	TONIC	PLUS	COLLECTION	MAX
Toit bi-ton Noir Perla Nera	JD20	-	400.-	400.-	•	400.-
Toit Ouvrant avec occulseur manuel	TC07	-	-	-	-	400.-
Jantes alliage 18" Amber Black diamantées	ZHRW	-	-	-	•	750.-

PACKS		YOU	TONIC	PLUS	COLLECTION	MAX
PACK HIVER						
Pare-brise chauffant - Volant chauffant (uniquement sur MAX) - Projecteurs antibrouillard LED avec éclairage d'intersection	LW02	-	•	450.-	450.-	600.-
PACK NAVIGATION CONNECTÉE						
Navigation 3D connecté - Combiné num. couleur 7" TFT - Fonction Top Rear Vision - Interface personnalisable - Reconnaissance vocale avec langage naturel	ZJDW	-	850.-	850.-	•	•
PACK TECHNO						
Affichage tête haute - Highway Driver Assist (système de conduite autonome de niveau 2) - Projecteurs antibrouillard LED avec éclairage d'intersection - Recharge sans fils pour smartphone - Vision 360)	J6W9	-	-	-	-	1'250.-

- : équipement de série
- : équipement non disponible

NOUVELLE C4 ET È-C4 ÉLECTRIQUE



ACCESSOIRES ORIGINAUX

		Prix unitaire conseillé TTC, hors montage
eProWallbox Station de recharge modulaire (1 ou 3 phases, max. 32 A, max. 22 kW)	9856108380	1'304.-
eProWallbox MOVE Station de recharge modulaire (1 ou 3 phases, max. 32 A, max. 22 kW)	9857012980	1'049.-
Easywallbox Monophasé et modulaire jusqu'à 32 A, 7,4 kW	9855153980	809.-
Câble de charge pour prise domestique	9850028680	547.-
Kit Premium de chargeur universel	9846031480	1'697.-
Câble de charge 7,4 kW	9844681180	363.-
Câble de charge 22 kW	9844681380	441.-
Tapis de sol avant	1671972180	40.-
Tapis de sol avant È-C4	1671972080	40.-
Tapis de sol avant et arrière	1671972580	49.-
Tapis de sol avant et arrière È-C4	1671972380	49.-
Bac de coffre	1671970780	57.-
Kit de réparation des pneus	9851091880	80.-
Kit d'outils pour roue de secours	9842715880	46.-
Porte-bagages de toit	1649615880	313.-
Coffre de toit Polaire Voyager 430 litres	9854740680	430.-
Jeu de porte-skis Thule Snowpack M pour 4 paires de skis	9858802280	268.-
Porte-vélos Thule Coach 298 pour 1 vélo sur la galerie de toit	9858801180	195.-
Porte-vélos Thule Coach 274 pour 2 vélos sur attelage	16294258 80	732.-
Attelage de remorque avec tête sphérique amovible	1673651680	635.-
Faisceau de câbles pour l'attelage de remorque V1*	1688059980	284.-
Porte-manteau sur l'appui-tête	1607938180	46.-

Pour plus d'accessoires, veuillez consulter votre partenaire Citroën ou retrouvez-nous sur le site

<https://accessories.citroen.com/fr-CH/citroen>

Contrats de service	C4	È-C4
	Prix unitaire conseillé TTC	
Essential Drive (Extension garantie constructeur)		
5 ans / 100'000 km	831.- 0.-	831.- 0.-
Ideal Drive +(Extension garantie constructeur & travaux d'entretien)		
3 ans / 100'000 km	2'423.- 1'592.-	1'508.- 677.-
4 ans / 100'000 km	3'469.- 2'638.-	1'687.- 856.-
Full drive (Extension garantie constructeur & travaux d'entretien & pièces)		
3 ans / 100'000 km	3'117.- 2'286.-	2'356.- 1'525.-
4 ans / 100'000 km	4'200.- 3'369.-	2'616.- 1'785.-

Chez Citroën, nous nous assurons que votre véhicule soit toujours en parfait état. Choisissez parmi les trois packs le niveau de contrat qui correspond le mieux à vos besoins et bénéficiez de la qualité Citroën.

Profitez de notre assistance pour la réparation d'un défaut technique, ainsi que pour l'entretien et le remplacement des pièces d'usure.

Profitez jusqu'à huit ans d'une mobilité sans souci.

* Veuillez vérifier la variante correcte auprès de votre partenaire Citroën.

NOUVELLE C4 ET È-C4 ÉLECTRIQUE



	Essence 130ch Automatique	Hybrid 110ch Automatique	Hybrid 145ch Automatique
MOTEUR THERMIQUE			
Cylindrée (cm3) / Nombre de cylindres		1199/3	
Puissance maxi en kW CEE / ch DIN / à tr/min	96/131/5500	74/100/5500	100/136/5500
Couple maxi en Nm CEE / à tr/min	23	205/1750	230/1750
MOTEUR ÉLECTRIQUE			
Capacité batterie (kWh)	-	0,89	
Puissance maxi en kW/ch	-	21/28	21/28
Couple maxi en Nm	-	55	55
MOTEUR HYBRIDE			
Puissance maximum cumulée (kW CEE/ch CEE)	-	81/110	107/145
DIMENSIONS			
Pneumatiques		215/65/R16 195/60/R18	
Longueur hors tout (mm)		4350	
Largeur hors tout (mm)		2032	
Hauteur hors tout (mm)		1525	
Capacité du réservoir (l)	50	44	50
Volume du coffre (l VDA)		380	
Volume du coffre maximal jusqu'au pavillon avec banquette arrière rabattue		1250	
Poids à vide (kg)	1341		1410
Poids total admis (kg)	1735		1810
Charge maxi remorque freinée (kg)	1000		1200
Poids maxi de l'ensemble (kg)	2735		3010
CONSOMMATIONS ET ÉMISSIONS (WLTP)			
Consommation mixte (l/100 km)	6,3	5,5	5,5
Emissions de CO2 (mixte) - g/km	143	125	125
Emissions CO2 liées à la fourniture de carburant et/ou électricité - g/km	32	28	28
Catégorie de consommation de carburant	D	C	C
Norme de dépollution	Euro 6e	Euro 6e	Euro 6e
PERFORMANCES			
Vitesse maxi (km/h)	210	192	205
0-100 km/h (sec.)	10,2	8,7	8,0

Les valeurs de consommation de carburant et d'émissions de CO₂ indiquées sont conformes à l'homologation WLTP (Règlement UE 2017/948). À partir du 1er septembre 2018, les véhicules neufs sont réceptionnés sur la base de la procédure d'essai harmonisée au niveau mondial pour les véhicules légers (WLTP), qui est une nouvelle procédure d'essai plus réaliste permettant de mesurer la consommation de carburant et les émissions de CO₂. Cette procédure WLTP remplace complètement le nouveau cycle européen de conduite (NEDC), qui était la procédure d'essai utilisée précédemment. Les conditions d'essai étant plus réalistes, la consommation de carburant et les émissions de CO₂, mesurées selon la procédure WLTP sont, dans de nombreux cas, plus élevées que celles mesurées selon la procédure NEDC. Les valeurs de consommation de carburant et d'émissions de CO₂ peuvent varier en fonction des équipements spécifiques, des options et des types de pneumatiques. Veuillez à vous rapprocher de votre point de vente pour plus de renseignements. Plus d'informations sur le site internet <https://www.citroen.ch/fr/univers-citroen/technologies/wltp.html>

Moyenne de toutes les voitures de tourisme immatriculées pour la première fois: 113 g CO₂/km. Catégorie énergétique valable pour une immatriculation avant le 31 décembre de l'année en cours.

Valeur-cible provisoire selon le nouveau cycle d'essai WLTP: 93,6g CO₂/km

GARANTIE: 3 ans / 100'000 km incluant Citroën Assistance - 12 ans de garantie antiperforation - 3 ans de garantie peinture**

****Au premier des deux termes atteints.**

Citroën se réserve le droit de modifier sans préavis les spécifications techniques, l'équipement et les prix. 8 ans / 160'000 km (au premier des deux termes atteints) pour les batteries des versions È-C4 (70% de la capacité initiale)

Ce prix courant annule tous les précédents.

NOUVELLE C4 ET È-C4 ÉLECTRIQUE



	Electrique 136ch Comfort Range, Automatique	Electrique 156ch Long Range, Automatique
DONNÉES TECHNIQUES		
Puissance maxi en kW CEE / ch DIN / à tr/min	100/136/3700 à 10'000	115/156/3700 à 10'000
Couple maxi en Nm CEE / à tr/min	260/3700	270/3700
Pneumatiques	215/65/R16 195/60/R18	
DIMENSIONS		
Longueur hors tout (mm)	4360	
Largeur hors tout (mm)	2032	
Hauteur hors tout (mm)	1520	
Volume du coffre (l VDA)	380	
Volume du coffre maximal jusqu'au pavillon avec banquette arrière rabattue	1250	
Poids à vide (kg)	1655	1675
Poids total admis (kg)	2000	2020
CONSOMMATIONS ET ÉMISSIONS (WLTP)		
Capacité batterie (kWh)	50	54
Autonomie homologuée en cycle WLTP (km)	357	420
Temps de charge de 0 à 80% (chargeur public 100 kW)	30 mn	35 mn
Temps de charge de 0 à 100% (prise domestique 8A / Wallbox 11 kW triphasée)	31h / 5h	34h / 5h30
Consommation kWh / 100 km	16,6	16,7
Equivalent Essence (l/100 km)	2,2	1,8
Emissions de CO2 (mixte) - g/km	0	0
Emissions CO2 liées à la fourniture de carburant et/ou électricité - g/km	21	16
Catégorie de consommation de carburant	A	A
Norme de dépollution	Euro 6e	Euro 6e
PERFORMANCES		
Vitesse maxi (km/h)	150	150
0-100 km/h (sec.)	10,8	10,0

Les valeurs de consommation de carburant et d'émissions de CO₂ indiquées sont conformes à l'homologation WLTP (Règlement UE 2017/948). À partir du 1er septembre 2018, les véhicules neufs sont réceptionnés sur la base de la procédure d'essai harmonisée au niveau mondial pour les véhicules légers (WLTP), qui est une nouvelle procédure d'essai plus réaliste permettant de mesurer la consommation de carburant et les émissions de CO₂. Cette procédure WLTP remplace complètement le nouveau cycle européen de conduite (NEDC), qui était la procédure d'essai utilisée précédemment. Les conditions d'essai étant plus réalistes, la consommation de carburant et les émissions de CO₂, mesurées selon la procédure WLTP sont, dans de nombreux cas, plus élevées que celles mesurées selon la procédure NEDC. Les valeurs de consommation de carburant et d'émissions de CO₂ peuvent varier en fonction des équipements spécifiques, des options et des types de pneumatiques. Veuillez à vous rapprocher de votre point de vente pour plus de renseignements. Plus d'informations sur le site internet <https://www.citroen.ch/fr/univers-citroen/technologies/wltp.html>

Moyenne de toutes les voitures de tourisme immatriculées pour la première fois: 113 g CO₂/km. Catégorie énergétique valable pour une immatriculation avant le 31 décembre de l'année en cours.

Valeur-cible provisoire selon le nouveau cycle d'essai WLTP: 93.6g CO₂/km

GARANTIE: 3 ans / 100'000 km incluant Citroën Assistance - 12 ans de garantie antiperforation - 3 ans de garantie peinture**

**Au premier des deux termes atteints.

Citroën se réserve le droit de modifier sans préavis les spécifications techniques, l'équipement et les prix. 8 ans / 160'000 km (au premier des deux termes atteints) pour les batteries des versions È-C4 (70% de la capacité initiale)

Ce prix courant annule tous les précédents.