

CORSA E CORSA ELECTRIC /



Prezzi, equipaggiamenti e dati tecnici
Marzo 2026

[Configura ora](#)

Corsa	Cambio	Edition	GS
		Prezzi IVA 8,1% incl.	
Motori a benzina			
1.2 Direct Injection Turbo 74 kW (100 CV)	manuale 6 marce	19'990.- 732710 (1GJOA5HJLKB0A0J2)	22'790.- 732713 (1GJOA5TJLKB0A0J2)
Motori ibridi			
Hybrid 48V Potenza del sistema 81 kW (110 CV) 1.2 Turbo 74 kW (100 CV) Motore elettrico 21 kW (28 CV)	automatico DSG a 6 rapporti (eDCT)	23'190.- 732709 (1GJOA5HJGWB0A0J2)	25'990.- 732711 (1GJOA5TJGWB0A0J2)
Hybrid 48V Potenza del sistema 107 kW (145 CV) 1.2 Turbo 100 kW (136 CV) Motore elettrico 21 kW (28 CV)	automatico DSG a 6 rapporti (eDCT)	-	27'790.- 732712 (1GJOA5TJHWB0A0J2)
Motori elettrico			
100 kW (136 CV)	elettrico automatico con rapporto di trasmissione fisso	28'990.- 732708 (1GJOA5HESFB0A0J2)	-
115 kW (156 CV)	elettrico automatico con rapporto di trasmissione fisso	-	34'240.- 732714 (1GJOA5TZIFB0A0J2)

Equipaggiamento di serie	Edition	Edition Electric	GS	GS Electric
Design (esterni)				
Alloggiamento degli specchietti esterni in nero	S	S	S	S
Maniglie esterne degli sportelli in tinta con la carrozzeria	S	S	S	S
Montanti B in nero lucido	-	-	S	S
Linea design sul tetto, in nero	S	S	S	S
Paraurti look sportivo, anteriore e posteriore	-	-	S	S
Tube di scappamento, cromato (solo in comb. con 1.2 Turbo a iniezione diretta [96 kW])	-	-	S	S
Cerchi in acciaio 16", 6½ J x 16	S	S	-	-
Cerchi in lega da 16", 6½ J x 16	-	-	S	S
Design (interni)				
Pedali sportivi in alluminio	-	-	S	S
Tappetini,	S	S	S	S
Padiglione, Grigio	S	S	-	-
Padiglione, Nero	-	-	S	S
Modanatura decorativa, grigio akoya/nero lucido	S	S	-	-
Modanatura decorativa, nero silent/bianco	-	-	S	S
Sedili comfort, tessuto Fresez, nero	S	S	-	-
Sedili sportivi, tessuto effetto pelle Banda/Premium, nero con accenti bianchi	-	-	S	S
Sedile conducente regolabile manualmente in 6 posizioni (lunghezza, altezza, inclinazione schienale)	S	S	S	S
Sedile passeggero regolabile manualmente in 4 posizioni (lunghezza, inclinazione schienale)	S	S	S	S
Schienale dei sedili posteriori ribaltabile con rapporto 60:40	S	S	S	S

Equipaggiamento di serie	Edition	Edition Electric	GS	GS Electric
Sistemi di assistenza e sicurezza				
Assistente alla partenza in salita	S	S	S	S
Avviso di collisione con riconoscimento dei pedoni e frenata automatica in caso di pericolo ¹	S	S	S	S
Regolatore e limitatore di velocità intelligente	S	S	S	S
Telecamera di sorveglianza del conducente (GSRV 2.2)	S	S	S	S
Assistente attivo al mantenimento della corsia	S	S	S	S
Sistema di riconoscimento segnali stradali	S	S	S	S
Riconoscimento della stanchezza	S	S	S	S
Luci freno adattive	S	S	S	S
Sistema di airbag (airbag anteriori, conducente e passeggero, airbag laterali, anteriori, airbag per la testa, anteriori e posteriori esterni [airbag anteriore e laterale, passeggero, disattivabile manualmente])	S	S	S	S
Sistema antibloccaggio ruote (ABS) con controllo della frenata in curva e assistente alla frenata	S	S	S	S
Cinture di sicurezza a tre punti su tutti i posti (limitatori della forza di tensionamento cinture di sicurezza, anteriori e posteriori esterni; pretensionatori cinture di sicurezza, anteriori e posteriori esterni; segnale acustico e visivo in caso di cintura non allacciata, anteriore e posteriore)	S	S	S	S
Distribuzione elettronica della forza frenante (EBD)	S	S	S	S
Programma elettronico di stabilità Plus (ESP ^{Plus})	S	S	S	S
Sistema di sicurezza per bambini nelle portiere posteriori, manuale	S	S	S	S
Poggiatesta anteriori e 3 poggiatesta posteriori, regolabili in altezza	S	S	S	S
Sistema di controllo della trazione collegato a motore e freni (TC ^{Plus})	S	S	S	S
Predisposizione per sistema di fissaggio seggiolini per bambini ISOFIX, posteriore esterno	S	S	S	S
Telecamera posteriore (copertura 180 gradi)	-	-	S	S
Avvisatore angolo morto	-	-	S	S
Parkpilot, sistema di assistenza posteriore al parcheggio	S	S	S	S

- non disponibile S di serie

Equipaggiamento di serie	Edition	Edition Electric	GS	GS Electric
--------------------------	---------	------------------	----	-------------

¹La gamma di velocità in cui sono attivi la frenata d'emergenza automatica e il riconoscimento dei pedoni dipende dall'ostacolo rilevato (ostacolo in movimento: 5-85 km/h; ostacolo fermo: 5-80 km/h, pedoni: 5-60 km/h.

Luci e visibilità				
Luci di lettura, anteriori	S	S	S	S
Intelli-LED incl. luci diurne a LED, assistente per fari abbaglianti e indicatori di direzione a LED nello specchietto retrovisore esterno	S	S	S	S
Luci alogene posteriori	S	S	-	-
Fari posteriori a LED	-	-	S	S
Dotazione visibilità	S	S	S	S
Connettività e intrattenimento				
Multimedia Radio con touchscreen a colori da 10"	S	S	S	S
Sistema di navigazione con ricarica wireless	-	-	S	S
OpelConnect	S	S	S	S
Ricezione radio digitale DAB+	S	S	S	S
Aria condizionata e riscaldamento				
Sistema di riscaldamento e ventilazione con filtro antipolline	S	S	S	S
Cristalli atermici, oscurati	S	S	-	-
Cristalli atermici Solar Protect®, molto oscurati, nella parte posteriore	-	-	S	S
Climatizzatore	S	-	-	-

- non disponibile **S** di serie

Equipaggiamento di serie	Edition	Edition Electric	GS	GS Electric
Attivazione automatica del climatizzatore mono-zona	-	S	S	S
Equipaggiamento comfort e altro				
Vani portaoggetti: vano portaoggetti nella console centrale, anteriore e posteriore; portabevande, nella console centrale; cassetto portaoggetti; vano portaoggetti nelle portiere anteriori, adatto per bottiglie da 1,5 litri, vano portaoggetti nelle portiere posteriori, adatto per bottiglie da 0,5 litri	S	S	S	S
Active Aero Shutter: griglia del radiatore con ingresso aria a controllo attivo	S	S	S	S
Specchietti esterni, regolabili elettricamente e riscaldabili, ribaltabili manualmente, alloggiamento degli specchietti in nero	S	S	S	S
Specchietti esterni, regolabili elettricamente e riscaldabili, ribaltabili elettricamente, alloggiamento degli specchietti in nero	-	-	S	S
Computer di bordo	S	S	S	S
Contagiri	S	-	S	-
Display informativo del conducente da 3,5", a colori	S	-	-	-
Display informativo del conducente interamente digitale da 7", a colori	-	S	S	S
Alzacristalli elettrici, anteriori, con funzione «one touch» e antischiacciamento	S	S	S	S
Alzacristalli elettrici, posteriori, con funzione «one touch» e antischiacciamento	S	S	S	S
Suggerimento di marcia superiore sul display informativo del conducente	S	S	S	S
Volante comfort, appiattito nella parte inferiore	S	S	-	-
Volante in similpelle vegana, appiattito nella parte inferiore	-	-	S	S
Piantone dello sterzo regolabile in altezza e profondità	S	S	S	S
Servosterzo, variabile in funzione della velocità	S	S	S	S
Specchietto di cortesia in entrambe le alette parasole	S	S	S	S
Bracciolo centrale con vano portaoggetti, anteriore	-	-	S	S
Presse, 12 volt, nella console centrale, anteriore	S	S	S	S
Illuminazione perimetrale	S	S	S	S
Chiusura centralizzata con telecomando	S	S	S	S
2 chiavi di accensione, di cui una con telecomando e ripiegabile	S	S	S	S

- non disponibile S di serie






Equipaggiamento di serie	Edition	Edition Electric	GS	GS Electric
Sistema di avvio senza chiavi «Keyless Open & Start»	-	-	S	S
Sistema Start/Stop: motorino di avviamento potenziato, batteria ad alte prestazioni, interruttore di disattivazione funzione Start/Stop	S	-	S	-
Per Hybrid l'eDCT (Edition: con eDCT solo in comb. con Pacchetto comfort Edition [JB04]): - Leve del cambio sul volante - Spoiler sul tetto «Sport» - 3 modalità di guida regolabili (ECO, Normale e Sport) - Freno di stazionamento, elettrico - Volante in similpelle vegana, appiattito nella parte inferiore (Edition: non in comb. con Pacchetto comfort Edition [JB04])	S	S	S	S
Batteria e ricarica				
Con sistema di infotainment sistema di navigazione/multimediale: visualizzazione del consumo di energia (in base allo stile di guida, al profilo del terreno, alle impostazioni di climatizzazione e alla temperatura esterna), statistiche sul consumo di energia, informazioni sul recupero energetico, controllo remoto della climatizzazione, ricarica intelligente (visualizzazione del processo di ricarica con possibilità di ricarica immediata o programmabile nel tempo)	-	S	-	S
Opzioni presa di ricarica: corrente alternata (CA), tipo di connettore 2; corrente continua (CC), tipo di connettore CCS (Combined Charging System)	-	S	-	S
Batteria agli ioni di litio, con 50 kWh di capacità di stoccaggio	-	S	-	S
Batteria agli ioni di litio, con 51 kWh di capacità di stoccaggio	-	S	-	S
App myOpel, con funzioni specifiche per Corsa Electric: indicazione dello stato di ricarica della batteria e monitoraggio dell'autonomia, controllo remoto della climatizzazione e impostazioni della procedura di ricarica	-	S	-	S
Sistema di frenata rigenerativa	-	S	-	S
Pompa di calore	-	S	-	S
Onboard-Charger (unità di ricarica integrata nel veicolo), trifase (11 kW) con V2L (Vehicle to Load) solo con 115 kW (156 CV)	-	S	-	S
Onboard-Charger (unità di ricarica integrata nel veicolo), trifase (11 kW) solo con 100 kW (136 CV)	-	S	-	S
Segnale acustico di avvertimento per i pedoni (AVAS) attivo: rumore ambientale fino a una velocità di guida di 50 km/h	-	S	-	S
Cavo di ricarica Modo 3 (22 kW), trifase, 6 metri	-	S	-	S

Equipaggiamento speciale		Edition	Edition Electric	GS	GS Electric	Prezzi IVA 8,1% incl.
Pacchetti vantaggi						
Pacchetto Tech Edition – Sistema telecamera posteriore (copertura 130 gradi) – Parkpilot, sistema di assistenza anteriore e posteriore al parcheggio, con avviso audiovisivo – Sistema di avviso angolo morto – Specchietti esterni, ribaltabili elettricamente – Display informativo del conducente interamente digitale da 7” – Fendinebbia a LED – «Keyless Start» con 2 chiavi di accensione con telecomando (solo elettrico)	WYAO	○	-	-	-	1'100.-
		-	○	-	-	1'200.-
Pacchetto Tech GS (non in comb. con cambio manuale) – Luce a matrice Intelli-Lux – Fendinebbia a LED – Freno di stazionamento elettrico	WV68	-	-	○	○	1'200.-
Pacchetto Comfort Edition – Bracciolo centrale con vano portaoggetti, anteriore – 2 chiavi di accensione con telecomando, ripiegabili – Freno di stazionamento elettrico (per il motore Hybrid e MT)	JB04	○	○	-	-	400.-
Pacchetto Comfort GS – Riscaldamento dei sedili, multistadio, conducente e passeggero anteriore – Volante in pelle riscaldabile – Sedile comfort, regolabile in 6 posizioni per il conducente e il passeggero anteriore – 2 chiavi di accensione con telecomando, ripiegabili Active Drive Assist Plus: – Assistente di velocità automatico con funzione di arresto – Riconoscimento avanzato della segnaletica stradale – Assistenza attiva al mantenimento della corsia – Allerta collisione frontale con frenata d'emergenza automatica e rilevamento pedoni e ciclisti (non in comb. con cambio manuale)	ZVLV	-	-	○	○	1'250.-
Pacchetto Invernale Edition – Riscaldamento dei sedili, multistadio, conducente e passeggero anteriore – Volante riscaldato, in similpelle vegana – Sedile comfort con 6 regolazioni, conducente e passeggero anteriore	I301	○	○	-	-	550.-

non disponibile
 di serie
 optional
 prezzi consigliati non vincolanti

Equipaggiamento speciale		Edition	Edition Electric	GS	GS Electric	Prezzi IVA 8,1% incl.	
Pacchetto Invernale GS - Riscaldamento dei sedili, multistadio, conducente e passeggero anteriore - Volante riscaldabile in pelle - Sedile comfort con 6 regolazioni, conducente e passeggero anteriore - 2 chiavi di accensione con telecomando, ripiegabili		I301	-	-	○	○	550.-
Pacchetto Infotainment - Sistema di navigazione - Park & Go Premium: - Parkpilot, sistema di assistenza anteriore e posteriore al parcheggio - Sistema telecamera posteriore panoramica 180 gradi con vista posteriore e vista dall'alto - Avvisatore angolo morto - Specchietti retrovisori esterni pieghevoli elettricamente - Sistema di avvio senza chiavi «Keyless Open & Start» - Ricarica wireless - Freno di stazionamento, elettrico - Finestrino a scomparsa posteriore - Attivazione automatica del climatizzatore mono-zona - Cristalli atermici Solar Protect®, molto oscurati, nella parte posteriore		ZJF6	-	-	S Standard Svizzero	S Standard Svizzero	
Design							
Colori esterni							
Voltaik Blue	AVM0	S	S	S	S	0.-	
Tinta unita							
Grafik Grey, Arktis White	SDP0, WPP0	○	○	○	○	900.-	
Metallizzato							
Karbon Black, Kristall Silver, Kontur White	9VM0, ZRM0, SUM0	○	○	○	○	900.-	
Tetto							
Tetto in tinta carrozzeria	JD00	S	S	S	S	0.-	
Tetto in nero	JD20	-	-	○	○	400.-	

- non disponibile **S** di serie ○ optional ■ prezzi consigliati non vincolanti

Equipaggiamento speciale		Edition	Edition Electric	GS	GS Electric	Prezzi IVA 8,1% incl.	
Ruote, pneumatici e telaio							
Cerchi in acciaio 16"							
Cerchi in acciaio , 6½ J x 16 – Pneumatici con bassa resistenza al rotolamento 195/55 R16		ZHUR	S	S	-	-	
Cerchi in lega da 16"							
Cerchi in lega (5 raggi) Diamond Cut, in nero lucido, 6½ J x 16 – Pneumatici con bassa resistenza al rotolamento 195/55 R16		ZHHO	-	○	-	S	440.-
Cerchi in lega , (4 raggi doppi), Design Tornado, bicolore Nero lucido, 6½ J x 16 – Pneumatici con bassa resistenza al rotolamento 195/55 R16		ZH9G	○	-	S	-	440.-
Cerchi in lega da 17"							
Cerchi in lega (5 raggi doppi), Diamond Cut, in nero lucido, 7 J x 17 – Pneumatici con bassa resistenza al rotolamento 205/45 R17		ZH0Q	-	-	○	-	440.-
Cerchi in lega , (5 raggi) in nero, 7 J x 17 – Pneumatici con bassa resistenza al rotolamento 205/45 R17		ZHOR	-	-	-	○	440.-
Ruote, pneumatici e altro							
Predisposizione per ruota di scorta (non in comb. con Electric) ¹		RS19	○	○	○	○	30.-
Kit per la riparazione degli pneumatici		LV02	○	○	○	○	70.-
Protezione antifurto per cerchi in lega		QF01	-	-	○	○	50.-
Sedili e rivestimenti							
Rivestimento in tessuto		BPFX e D4FV	S	S	S ²	S ²	
Dotazione in ReNewKnit®, nero, realizzato con materiali riciclati – Sedile conducente comfort con funzione massaggio, regolazione manuale a 6 posizioni (lunghezza, altezza, angolo dello schienale), supporto lombare, regolabile elettropneumaticamente in altezza e in lunghezza		F4FX	-	-	○	○	1'500.-

¹Questa opzione è necessaria per poter ordinare la ruota di scorta incl. il set di utensili tramite gli accessori. Il kit per la riparazione degli pneumatici non è previsto quando si ordina il dispositivo per ruota di scorta.

²Incl. sedili sportivi, conducente e passeggero.

- non disponibile S di serie ○ optional ■ prezzi consigliati non vincolanti

Equipaggiamento speciale	Edition	Edition Electric	GS	GS Electric	Prezzi IVA 8,1% incl.
Connettività e infotainment					
<p>OpelConnect con servizi telematici, ad es.:</p> <p>Connect One¹:</p> <ul style="list-style-type: none"> - Chiamata d'emergenza/Chiamata in caso di guasto² - Stato del veicolo e informazioni relative al veicolo - Informazioni sul percorso e sul viaggio <p>Connect Plus³:</p> <ul style="list-style-type: none"> - Live Navigation (ad es. informazioni sul traffico in tempo reale, prezzi del carburante, ricerca POI; solo in connessione con sistema di navigazione) - Remote Control (Attivazione dei fari e del clacson, blocco e sblocco del veicolo da remoto tramite l'app myOpel) - ChatGPT (controllo vocale intuitivo con intelligenza artificiale; solo in comb. con il sistema di navigazione) <p>Inoltre, per Electric:</p> <ul style="list-style-type: none"> - e-Remote Control (ricarica e climatizzazione a distanza tramite l'app myOpel, impostazione degli orari di ricarica e climatizzazione) - e-ROUTES (app di navigazione per veicoli elettrici per la pianificazione di percorsi e soste di ricarica) <p>Maggiori informazioni su OpelConnect e sull'entità dei servizi offerti su www.opel.ch/it/opelconnect/panoramica.html</p>	YR22	S	S	S	S

¹I servizi Connect One sono disponibili gratuitamente per 10 anni dall'inizio della garanzia.

²L'utilizzo del servizio di chiamata d'emergenza e di soccorso stradale richiede un contratto gratuito con una dichiarazione scritta di consenso per la localizzazione del veicolo al momento dell'ordine del veicolo e dipende dalla copertura di rete e dalla disponibilità. La localizzazione del veicolo avviene immediatamente tenendo premuto il pulsante SOS, il pulsante di chiamata per soccorso stradale o automaticamente dopo l'attivazione dell'airbag. Il servizio di soccorso stradale (Opel Assistance) è disponibile gratuitamente nel primo anno dopo la prima registrazione, successivamente diventa a pagamento. Informazioni su OpelConnect disponibili su www.opel.ch/it/opelconnect/panoramica.html e informazioni su Opel Assistance disponibili su www.opel.ch/it/opelconnect/panoramica.html. Si applicano le rispettive condizioni generali di contratto.

³I servizi Connect Plus sono disponibili gratuitamente per 6 mesi dall'inizio della garanzia. Successivamente, i servizi diventano a pagamento.

Equipaggiamento speciale		Edition	Edition Electric	GS	GS Electric	Prezzi IVA 8,1% incl.
Sistemi di Infotainment in generale: 4 x 20 Watt, memoria del sistema, antenna sul tettuccio, regolazione del volume e dei bassi in funzione della velocità, FM/AM, Autostore, RDS-EON		S	S	S	S	
Multimedia Radio con touchscreen a colori da 10": Audio: <ul style="list-style-type: none"> – Riconoscimento automatico dei brani musicali (titolo, album, interprete, cover) sui dispositivi audio con porta USB – Streaming audio Bluetooth®¹ Telefono: <ul style="list-style-type: none"> – Vivavoce tramite interfaccia Bluetooth® – Visualizzazione di rubrica ed elenco chiamate Integrazione smartphone senza cavi via Apple CarPlay™² e Android Auto™²: <ul style="list-style-type: none"> – Visualizzazione e funzionamento delle app selezionate³ e funzioni tramite il touchscreen a colori da 10", oppure tramite controllo vocale, ad es. <ul style="list-style-type: none"> – Navigazione (Google Maps, mappe di Apple) – Musica (ad es. playlist, Google Play Music, Spotify, Stitcher) – Telefono – Lettura ad alta voce e dettatura di messaggi di testo In generale: Possibilità di utilizzo del controllo vocale dello smartphone abbinato (ad es. Siri ⁴ , controllo vocale di Google) <ul style="list-style-type: none"> – 1 interfaccia USB nella console centrale, anteriore – Ricezione radio digitale DAB+ – Telecomando al volante – Graphic Equalizer – 6 altoparlanti 	ZJDJ	S	S	S	S	

¹Bluetooth® è un marchio registrato di Bluetooth SIG Inc.

²Compatibilità a partire da Apple iPhone 5 con iOS 8.0 o versioni successive oppure smartphone con Android 5.0 (Lollipop) o versioni successive. Apple CarPlay è un marchio registrato di Apple Inc., Android è un marchio registrato di Google Inc.

³Le applicazioni compatibili sono elencate in www.apple.com/de/ios/carplay o www.android.com/auto

⁴Compatibilità con i seguenti prodotti Apple: iPhone 5 o versioni successive. Siri è un marchio registrato di Apple Inc.

Equipaggiamento speciale	Edition	Edition Electric	GS	GS Electric	Prezzi IVA 8,1% incl.	
<p>Pacchetto Infotainment</p> <p>Sistema di navigazione Sistema di navigazione con touchscreen da 10", a colori, display informativo del conducente da 7", a colori e controllo vocale per audio, telefono e navigazione, incl. ricarica wireless In aggiunta o a differenza del sistema multimediale Radio:</p> <p>Navigazione:</p> <ul style="list-style-type: none"> - Sistema di navigazione con memoria integrata - Visualizzazione mappe in 3D per Europa e Russia - Indicazione dinamica del percorso tramite visualizzazione su mappa e/o mediante freccia e annunci <p>Possibilità di personalizzazione:</p> <ul style="list-style-type: none"> - Display informativo del conducente, touchscreen a colori <p>Personalizzazione:</p> <ul style="list-style-type: none"> - Suggerimenti di percorso attivi a seconda del comportamento di guida e delle destinazioni preferite salvate <p>OpelConnect, tra cui i servizi Connect Plus¹ ad esempio:</p> <ul style="list-style-type: none"> - TomTom Online Traffic - Ricerca di POI online e guida al percorso - Informazioni sul parcheggio (visualizzazione dei parcheggi più vicini e informazioni sui prezzi) - Informazioni sul prezzo del carburante (attivazione in caso di avviso di carburante o tramite la ricerca di POI) - Meteo in tempo reale - Aggiornamenti delle mappe in tempo reale - Controllo vocale intelligente con riconoscimento vocale naturale e attivazione tramite «Hey Opel» 	ZJF6	-	-	S Standard Svizzero	S Standard Svizzero	

¹I servizi Connect Plus sono disponibili gratuitamente per 6 mesi dall'inizio della garanzia. Successivamente, i servizi diventano a pagamento.

Equipaggiamento speciale		Edition	Edition Electric	GS	GS Electric	Prezzi IVA 8,1% incl.
Aria condizionata e riscaldamento						
Attivazione automatica del climatizzatore - Circolazione dell'aria, manuale - Distribuzione automatica dell'aria - Sensore di posizione del sole - Filtro a carbone attivo - Riscaldamento del vano piedi, posteriore	RE07	-	S	S Standard Svizzero	S	
Equipaggiamento comfort e altro						
Active Drive Assist Plus: - Assistente di velocità automatico con funzione di arresto - Sistema di riconoscimento segnali stradali esteso - Assistente attivo al mantenimento della corsia - Allerta di collisione frontale con frenata di emergenza automatica e riconoscimento pedoni e ciclisti (solo in comb. con Hybrid l'eDCT e Electric)	ZVLV	-	-	○ con Pacchetto Comfort	○ con Pacchetto Comfort	

- non disponibile S di serie ○ optional ■ prezzi consigliati non vincolanti

Glossario tecnico

Assistenza alla partenza in salita

L'assistenza alla partenza in salita mantiene i freni automaticamente attivi quando il veicolo si trova su una salita. Se il conducente rilascia il freno a pedale, il sistema di assistenza alla partenza in salita impedisce al veicolo di retrocedere finché non viene premuto il pedale dell'acceleratore. In questo modo parcheggiare in salita o gli spostamenti nel traffico stop-and-go diventano più facili ed agevoli.

Ricezione radio digitale DAB+ (Digital Audio Broadcasting)

Offre un'ampia scelta di programmi radio. Possibilità di ricezione di emittenti radio e informazioni sul traffico trasmessi mediante segnale digitale.

Protezione delle fiancate

La protezione delle fiancate supporta nella svolta a bassa velocità (sotto i 10 km/h) e indica gli ostacoli intorno al veicolo che rappresentano un potenziale rischio. Il sistema si attiva automaticamente col Parkpilot.

Avviso di collisione con riconoscimento dei pedoni e frenata automatica in caso di pericolo

Attivo tra 5 e 85 km/h, in funzione dell'ostacolo rilevato (ostacolo in movimento: 5-85 km/h; ostacolo fermo: 5-80 km/h, pedoni: 5-60 km/h). Monitoraggio della distanza dal veicolo che precede; se il veicolo che precede o un pedone si avvicina troppo rapidamente, il conducente viene informato tramite un segnale acustico e un messaggio sul display informativo. In caso di pericolo di collisione, l'impianto frenante viene preparato e, se necessario, viene azionata la frenata di pericolo al fine di ridurre le conseguenze di un possibile scontro. A velocità inferiori a 30 km/h il veicolo viene frenato fino all'arresto completo, a partire da 30 km/h il sistema riduce la velocità di collisione di un massimo di 22 km/h. Oltre questa soglia, il conducente deve frenare autonomamente.

Avviso di collisione con riconoscimento dei pedoni e dei ciclisti e frenata automatica in caso di pericolo

Attivo tra 5 e 150 km/h, in funzione dell'ostacolo rilevato (ostacolo in movimento: 5-150 km/h; ostacolo fermo: 5-120 km/h, pedoni: 5-60 km/h; ciclisti: 5-60 km/h). Monitoraggio della distanza dal veicolo che precede; se il veicolo che precede, un pedone o un ciclista si avvicina troppo rapidamente, il conducente viene informato tramite un segnale acustico e un messaggio sul display informativo. In caso di pericolo di collisione, l'impianto frenante viene preparato e, se necessario, viene azionata la frenata di pericolo al fine di ridurre le conseguenze di un possibile scontro. A velocità inferiori a 30 km/h il veicolo viene frenato fino all'arresto completo, tra i 30 km/h e i 150 km/h il sistema riduce la velocità di collisione di un massimo di 50 km/h. Oltre questa soglia, il conducente deve frenare autonomamente.

Assistente di velocità automatico con funzione di arresto

Mantenimento della velocità impostata e della distanza selezionata (vicino, medio, lontano) rispetto al veicolo precedente mediante interventi automatici di frenata o accelerazione (attivazione da 30 km/h a 180 km/h). In combinazione con trasmissione automatica e trasmissione elettronica automatica, il sistema offre in aggiunta una funzione Stop&Go. Il veicolo viene rallentato automaticamente fino all'arresto e può seguire automaticamente il veicolo che precede anche in presenza di code.

Regolatore e limitatore di velocità intelligente

Il regolatore e limitatore di velocità intelligente permette un rapido adattamento della velocità in combinazione con il sistema di riconoscimento dei segnali stradali.

Luce a matrice Intelli-Lux

La luce a matrice Intelli-Lux è composta da 14 celle d'illuminazione (7 per ogni lato), che si regolano automaticamente in funzione della situazione del traffico, in modo da garantire in qualsiasi momento la migliore visibilità. I veicoli che precedono e quelli che sorraggiungono vengono automaticamente schermati dalle celle luminose, in modo da non abbagliare nessuno e da non dover abbassare i fari abbaglianti.

Rilevamento della sonnolenza

Riconosce i segni di stanchezza del conducente in base al comportamento dello sterzo e al tempo di guida ed emette un avviso visivo e sonoro (avviso in 3 fasi).

Sistema di chiusura e di avvio senza chiavi «Keyless Open & Start»

Consente l'apertura e l'avvio del veicolo, senza che si debba infilare la chiave nella serratura, oppure nell'accensione. Gli sportelli si aprono solo quando il conducente si trova nelle immediate vicinanze degli sportelli corrispondenti.

Assistente al mantenimento della corsia

Avviso in caso di allontanamento involontario dalla corsia di marcia (tra 65 km/h e 180 km/h) mediante una spia luminosa sul display informativo del conducente. L'assistente al mantenimento della corsia effettua in più una leggera controsterzata senza assumere il controllo del veicolo in modo continuo.

Assistente attivo al mantenimento della corsia

Completa l'assistente al mantenimento della corsia con le seguenti funzioni: mantiene il veicolo in modo attivo nella posizione precedentemente selezionata dal conducente all'interno della corsia tramite una leggera controsterzata continua. Il volante deve essere tenuto con entrambe le mani. Il conducente può riprendere il controllo del veicolo in ogni momento.

Avviso angolo morto

In entrambi gli specchietti retrovisori esterni (attivo tra 33 e 140 km/h).

Sistema di riconoscimento segnali stradali

Riconoscimento dei limiti di velocità e delle relative cessazioni nonché visualizzazione del cartello riconosciuto sul display informativo del conducente (a seconda delle condizioni di visibilità e atmosferiche).

Wireless Charging

Ricarica senza fili per smartphone nella consolle centrale. La ricarica induttiva è possibile solo con gli smartphone compatibili con PMA e Qi. Per tutti gli altri smartphone è necessario uno speciale supporto di ricarica. Dimensioni massime dello smartphone: 95 x 150 mm.

Telecamera posteriore panoramica a 180 gradi

Rappresentazione della zona posteriore del veicolo fino a 180 gradi, sul display a colori del sistema di infotainment all'inserimento della retromarcia.

Onboard-Charger (unità di ricarica integrata nel veicolo)

Trasforma la corrente alternata (corrente alimentata dalla rete domestica) in corrente continua che può essere accumulata nella batteria.

Glossario tecnico

Sistema di frenata rigenerativa

Non appena si toglie il piede dall'acceleratore durante la guida, il sistema di frenata rigenerativa converte l'energia cinetica per ricaricare parzialmente la batteria e aumentare così l'autonomia. Nella sua impostazione più alta (modalità B), la maggior parte dei viaggi su brevi distanze può essere effettuata senza l'uso dei freni convenzionali, riducendo l'usura e i relativi costi di manutenzione.

Segnale di avvertimento pedoni attivo (AVAS) (solo per Electric) Rumore ambientale fino a una velocità di guida di 50 km/h.

Vehicle-to-Load (V2L) (solo con 115 kW [156 CV])

Utilizzare l'elettricità della batteria dell'auto elettrica per la bicicletta elettrica, il barbecue, il trapano, ecc. (dispositivi da 230 V/16 A) - È necessario un adattatore.

Accessori	Codice d'ordine	Prezzi IVA 8,1% incl.
Dispositivo di traino, con sfera amovibile (non in comb. con l'azionamento elettrico)	1631689180	663.-
Attrezzatura elettrica per il dispositivo di traino , presa a 13 pin	1688059880	213.-
Portabici posteriore Thule «Coach 2 – 274» , per 2 biciclette	1629425880	732.-
Portabici posteriore Thule «Coach 3 – 276» , per 3 biciclette	9858801480	811.-
Tappetini quattro stagioni , set da 4 pezzi	9856907080	67.-
Tappetini quattro stagioni , set da 4 pezzi (in comb. con l'azionamento elettrico)	9856906680	72.-
Rivestimento del bagagliaio	1689829580	55.-
Rivestimenti retrovisori esterni:		
Rivestimenti retrovisori esterni in design «Carbon»	98361534XX	176.-
Rivestimenti retrovisori esterni in Kardio Red	98361535PQ	176.-
Rivestimenti retrovisori esterni in Kristall Silver	98361534XS	191.-
Rivestimenti retrovisori esterni in Arktis White	98361535WP	166.-
Pellicole decorative , esterne, nere (cofano e tetto)	98360395PC	278.-
Pellicole decorative , esterne, bianche (cofano e tetto)	98360395WS	278.-

Prezzi consigliati (IVA incl., montaggio e verniciatura esclusi)

Rivolgetevi al vostro partner Opel per conoscere tutti gli accessori disponibili oppure visitateci su www.opel-accessories.com/it-ch





Opel FlexCare

Più servizio a cuor leggero!

Godetevi la quotidianità con più sicurezza e più flessibilità. Grazie alle nostre soluzioni Opel FlexCare viaggiate in tutta sicurezza, privatamente o per lavoro.



Configurate qui il vostro contratto di assistenza Opel!

Contratti di assistenza	Extended Care Premium		Complete Care		Complete Care Plus	
	+1 anno	+2 anni	3 anni	4 anni	3 anni	4 anni
 Estensione della garanzia Prolungate la garanzia standard del produttore dopo la scadenza (dopo 3 anni o 100'000 km, a seconda della scadenza che si verifica per prima): fino a 8 anni o 200'000 km.	•		•		•	
 Assistenza Opel Assistenza 24/7 per guasti e incidenti in oltre 40 paesi europei, servizio di rimorchio, veicolo sostitutivo se necessario, sistemazione in albergo oppure Organizzazione del viaggio di ritorno in treno o in aereo.	•		•		•	
 Manutenzioni Comprendono gli interventi e i controlli previsti secondo il piano di manutenzione Opel in vigore e tutti i componenti previsti associati (ad es. filtri dell'abitacolo e candele d'accensione), i costi di manodopera e i fluidi.	-		•		•	
 Riparazioni in caso di usura Si riferiscono ai componenti soggetti a usura essenziali, dai dischi dei freni ai cuscinetti delle ruote fino ai componenti della frizione. Praticamente tutto, tranne pneumatici, ruote e carburante. Il pacchetto comprende costi di manodopera e fluidi.	-		-		•	
Chilometraggio 100'000 km						
Benzina	CHF 330.-	CHF 583.-	CHF 2'846.-	CHF 3'291.-	CHF 3'607.-	CHF 4'306.-

Prezzi di vendita ai clienti consigliati IVA incl., importo forfettario una tantum per l'intera durata. Corresponsione a inizio contratto. La durata inizia con l'inizio della garanzia. L'offerta è valida solo in caso di prima stipulazione. Per l'estensione dei contratti in essere rivolgersi al proprio partner Opel. Versione: Gennaio 2025, con riserva di modifiche.

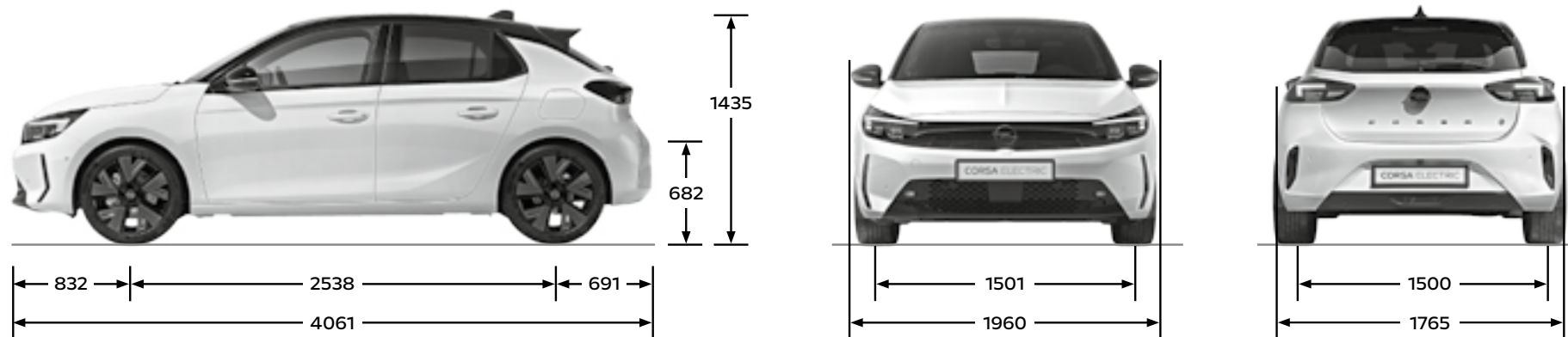
- non compreso • compreso

Dimensioni	Corsa/Corsa Electric
Dimensioni del veicolo in mm	
Lunghezza	4061
Larghezza con retrovisori aperti/ripiegati	1960/1765
Altezza (peso a vuoto)	1435
Passo	2538
Carreggiata anteriore	1501
Carreggiata posteriore	1500
Diametro di sterzata in m	
Da muro a muro	10,74
Dimensioni del bagagliaio in mm	
Lunghezza del piano fino allo schienale dei sedili posteriori	674
Lunghezza del piano con schienali sedili posteriori abbattuti	1553
Larghezza tra passaruota	969
Altezza fino a sotto la copertura vano di carico	536
Altezza della soglia di carico	682
Capienza del bagagliaio in l secondo ISO 3832	
Solo bagagliaio fino a copertura bagagliaio	Corsa: 309-1081 Corsa Electric: 267-1042

Tutti i valori si riferiscono al modello base con equipaggiamento di serie.

Corsa

Tutte le dimensioni in mm



Marcatura pneumatici

Dimensioni	Efficienza energetica	Aderenza sul bagnato	Classe di rumorosità di rotolamento esterna	Rumorosità di rotolamento esterna in dB
195/55 R16	A	B	B	72
195/55 R16	A	A	B	71
205/45 R17	A	A	B	70

Corsa							
	Velocità massima in km/h	Accelerazione 0-100 km/h in secondi	Elasticità 80-120 km/h in 5ª marcia in secondi	Consumo energetico in l/100 km secondo WLTP	Emissioni di CO ₂ in g/km ciclo misto	Categoria d'efficienza 2025	Emissioni di CO ₂ derivanti dalla mes- sa a disposizione di carburanti e/o di elettricità (g/km)
				ciclo misto			
manuale 6 marce							
1.2 Direct Injection Turbo (74 kW) ¹ con Start/Stop	194	9,9	9,5	4,9-5,7	109-127	D-E	23-26
automatico DSG a 6 rapporti (eDCT)							
Hybrid 48V Potenza del sistema 81 kW (110 CV) 1.2 Turbo 74 kW (100 CV) 205 Nm Motore elettrico 21 kW (28 CV) 51 Nm	190	9,9	-	4,3-5,1	97-116	C-D	20-24
Hybrid 48V Potenza del sistema 107 kW (145 CV) 1.2 Turbo 100 kW (136 CV) 230 Nm Motore elettrico 21 kW (28 CV) 51 Nm	204	7,9	-	4,4-5,2	98-117	C-D	20-24

¹Dati provvisori.

I dati indicati sul consumo e le emissioni di CO₂ sono stati determinati in base al procedimento di misurazione WLTP (Worldwide harmonized Light vehicles Test Procedure), prescritto a partire dal 1° settembre 2018, conformemente alle normative (CE) n. 715/2007, (UE) n. 2017/1151 e (UE) n. 2023/443.

Emissioni di CO₂: media di tutte le autovetture nuove vendute 111 g/km. Valore target di CO₂: 93,6 g/km (valore target in base al nuovo ciclo WLTP).

Motori a benzina	1.2 Direct Injection Turbo¹ con cambio a 6 marce	1.2 Direct Injection Turbo¹ con automatico a 8 rapporti	1.2 Direct Injection Turbo¹ Hybrid 48 V con automatico DSG a 6 rapporti (eDCT)
Norma antinquinamento	Euro 6e-bis	Euro 6e-bis	Euro 6e-bis
Carburante	benzina senza piombo 95 ²	benzina senza piombo 95 ²	benzina senza piombo 95 ²
Numero di cilindri	3	3	3
Cilindrata in cm ³	1199	1199	1199
Potenza max in kW (CV)/a min ⁻¹	74 (100)/5500	74 (100)/5500	107 (145)/5500
Coppia max in Nm/a min ⁻¹	205/1750	205/1750	230/1750
Rapporto di compressione	10,5:1	10,5:1	10,5:1
Rapporto di trasmissione	3,95	3,56	1,00
Capacità serbatoio in l	44	44	44
Pesi e carichi sugli assi in kg			
Peso a vuoto conducente incl. (secondo 70/156/CEE)	1175	1175	1267
Peso totale ammesso	1620	1645	1690
Carico utile massimo in kg	445	470	423
Carico ammesso sull'asse, anteriore/posteriore	890/870	890/870	965/870
Carico ammesso sul tetto ³	70	70	70
Carico rimorchiato in kg			
frenato, pendenza del 12%	1200	1200	1200
non frenato	580	580	610

¹Filtro antiparticolato benzina privo di manutenzione

²Tutti i motori a benzina possono essere alimentati con benzina senza piombo 95 ROZ e benzina senza piombo 98 ROZ. La percentuale massima ammessa di etanolo è del 10% (E10). I dati sulle prestazioni e sul consumo si riferiscono al funzionamento con la qualità di carburante indicata nella tabella.

³Rispettando il peso totale ammesso. Per motivi di sicurezza consigliamo di non superare i 120 km/h con carico sul tetto.

Tutti i valori si riferiscono al modello base con equipaggiamento di serie. Equipaggiamenti aggiuntivi possono aumentare il peso a vuoto e in taluni casi anche il carico ammesso sugli assi nonché il peso totale ammesso e ridurre di conseguenza il carico utile nonché il carico rimorchiato ammesso.

Corsa Electric

	Velocità massima in km/h	Accelerazione 0-100 km/h in secondi	Elasticità 80-120 km/h in secondi	Consumo energetico in kWh/100 km secondo WLTP	Emissioni di CO ₂ in g/km ciclo misto	Categoria d'efficienza 2025	Emissioni di CO ₂ derivanti dalla mes- sa a disposizione di carburanti e/o di elettricità (g/km)
				ciclo misto			
Elettrico automatico con rapporto di trasmissione fisso							
Motore elettrico 100 kW (136 CV)	150	8,7	-	14,98-17,25 (1,65-1,90) ¹	0	B	16-19
Motore elettrico 115 kW (156 CV)	150	8,1	-	13,80-15,43 (1,52-1,70) ¹	0	A-B	15-17

¹Equivalente benzina (l/100 km).

I dati indicati sul consumo e le emissioni di CO₂ sono stati determinati in base al procedimento di misurazione WLTP (Worldwide harmonized Light vehicles Test Procedure), prescritto a partire dal 1° settembre 2018, conformemente alle normative (CE) n. 715/2007, (UE) n. 2017/1151 e (UE) n. 2023/443.

Emissioni di CO₂: media di tutte le autovetture nuove vendute 111 g/km. Valore target di CO₂: 93,6 g/km (valore target in base al nuovo ciclo WLTP).

Motore	Motore elettrico 100 kW (136 CV)	Motore elettrico 115 kW (156 CV)
Trazione	Trazione anteriore	Trazione anteriore
Cambio	elettrico automatico con rapporto di trasmissione fisso	elettrico automatico con rapporto di trasmissione fisso
Potenza max in kW (CV)	100 (136)	115 (156)
Coppia max in Nm	260	270
Batteria agli ioni di litio		
Capacità batteria in kWh	50	51
Autonomia (in km) secondo WLTP	fino a 354	fino a 405

Opzioni di ricarica batteria	kW	Durata
Wall Box (AC), trifase	ca. 11	ca. 3 ore e 10 min
Postazioni di ricarica pubbliche (DC)	ca. 100	ca. 30 min (80% della batteria)
Pesi e carichi sugli assi in kg		
Peso a vuoto conducente incl. (secondo 70/156/CEE)	1530 (100 kW)/1544 (115 kW)	

Tutti i valori si riferiscono al modello base con equipaggiamento di serie.

Servizio Opel.

Il concetto di qualità in casa Opel significa molto più che vetture dalla tecnica sovrappiù. Con le ampie prestazioni di servizio per qualsiasi modello Opel, assicuriamo ai nostri clienti la nostra abituale elevata qualità anche dopo l'acquisto dell'auto. Ecco tutti i vantaggi che dovrete conoscere:

Servizio clienti in tutta Europa.

In tutta Europa sono a vostra disposizione oltre 6000 ditte addette al servizio per offrirvi consulenza in maniera personalizzata, precisa e puntuale.

3 anni/100 000 km di garanzia sui veicoli nuovi Opel.

Opel garantisce l'assenza di anomalie e il funzionamento dei suoi veicoli per un periodo di 36 mesi o per un chilometraggio di 100 000 km, in base alla condizione che si verifichi per prima.

Programma di garanzia Opel di 8 anni per veicoli elettrici.

La garanzia Opel di 8 anni estende gratuitamente la garanzia del costruttore (3 anni/100 000 km) – a condizione che tutti gli interventi previsti dal piano di manutenzione vengano svolti presso la rete ufficiale di partner Opel – fino a 8 anni o 160 000 km, a seconda di quale condizione si verifichi per prima. Valida per tutti i nuovi veicoli commerciali e autovetture Opel completamente elettrici (BEV, escl. Rocks) venduti in Svizzera a partire dal 16.09.2025 con certificato di manutenzione secondo le direttive della rete ufficiale di partner Opel. Le condizioni complete sono disponibili al sito https://pcdo.emilfreydigital.ch/opel/AGB_1_it.pdf

Accessori Opel+.

Il vasto catalogo di accessori Opel vi offre numerose possibilità di personalizzazione del vostro veicolo. Tutto quello che rende la vostra Opel ancora più comoda o pratica. Ulteriori informazioni sono disponibili presso il vostro partner Opel o al sito www.opel.ch

Santander Consumer Finance Schweiz AG.

Leasing o acquisto – la forma di finanziamento che fa al caso vostro dipende da molti fattori. Volete essere flessibili e guidare sempre un'auto nuova? Allora spesso la scelta migliore è il leasing. Se invece per voi è importante diventare proprietari del veicolo, un finanziamento può essere la scelta migliore. Ulteriori informazioni sono disponibili in <https://www.opel.ch/it/offerte/panoramica.html#finanziamento> o chiedendo al vostro partner contrattuale Opel.

Assicurazioni Santander.

Abbiamo numerose soluzioni pensate per proteggervi nel migliore dei modi in caso di incidente o di imprevisto e consentirvi di essere sempre in movimento. Assicurazione auto, RC auto (assicurazione sul prezzo di acquisto) e assicurazione leasing in caso di malattia o perdita del lavoro. Tutto pagabile comodamente in rate mensili. Il vostro partner Opel locale sarà lieto di consigliarvi personalmente e proporvi un'offerta non vincolante.

Garanzia sulla batteria di trazione.

Opel assicura una garanzia sulla batteria di trazione. La garanzia è valida per 8 anni dalla data di inizio della garanzia o fino a un chilometraggio di 160 000 km, a seconda di quale dei due casi si verifica per primo. Questa garanzia vale anche per i veicoli ibridi. A seconda dell'utilizzo le prestazioni della batteria possono ridursi fino al 30% durante il periodo di garanzia. Ciò rientra nel margine di tolleranza della normale usura.

Opel Assistance.

Opel Assistance è un pacchetto di servizi disponibile per tutti i veicoli Opel durante il periodo di validità della garanzia (3 anni o 100 000 km, in base alla condizione che si verifichi per prima). Ovunque voi siate, Opel Assistance è con voi: in oltre 40 paesi europei, 24 ore su 24. Con validi servizi come soccorso stradale, traino del veicolo, servizio autonoleggio, pernottamento in albergo oppure organizzazione del proseguimento del viaggio in treno o aereo. Numero verde per la Svizzera: 0800 55 01 42 oppure al normale costo locale dall'estero: +41 58 827 61 58

Opel nei nuovi media.

Adesso potete creare su internet il vostro veicolo personalizzato col configuratore al sito www.opel.ch. Qui trovate le informazioni attuali sui modelli, le varianti, i prezzi, il riciclo e le prestazioni di servizi di AO Automobili Svizzera SA, Zurigo.

12 anni di garanzia anticorrosione.

Opel vi offre una garanzia anticorrosione sicura a lungo termine in conformità con le condizioni di garanzia applicabili. Tutto quello che dovete fare è far eseguire da un partner di servizio Opel i controlli di protezione anticorrosione programmati annualmente. Il controllo anticorrosione è incluso nei regolari controlli/ispezioni di servizio presso un partner di servizio Opel senza costi aggiuntivi.

Centro contatto clienti.

Il vostro partner Opel è lieto di rispondere alle vostre richieste sul marchio Opel. Inoltre è a vostra disposizione il centro contatto clienti Opel al numero 0800 780 014 o all'indirizzo customer-care@opel.ch.

Tutti i prezzi elencati in questo listino sono prezzi di vendita netti consigliati. AO Automobili Svizzera SA si riserva il diritto di modificare, in ogni momento e senza preavviso, costruzione, dati, equipaggiamento e prezzi dei suoi modelli. Le immagini di questo listino prezzi possono contenere equipaggiamenti di serie o opzionali diversi da quelli proposti per il mercato svizzero. Questo listino annulla tutti i precedenti ed è valido fino a revoca.