


# ASTRA / ASTRA PLUG-IN-HYBRID / ASTRA GSe / ASTRA ELECTRIC /



Preise, Ausstattungen und technische Daten  
Januar 2026

Astra

Astra Plug-in-Hybrid

Astra GSe

Astra Electric


Astra 5-Türer	Getriebe	EDITION	GS	GSe
		Preise inkl. 8,1% MwSt.		
Hybridmotor				
<b>Hybrid 48V</b> <b>Systemleistung</b> 107 kW (145 PS) <b>1.2 Turbo</b> 100 kW (136 PS) <b>Elektromotor</b> 15,6 kW (21 PS)	Elektrisches 6-Gang-Doppelkupplungsgetriebe (eDCT)	<b>34'710.–</b> 732455 (1GO5A5LJHWBYA0E4)	<b>37'810.–</b> 732460 (1GO5A5TJHWBYA0E4)	–
Plug-in-Hybrid mit Benzinmotor				
<b>Hybrid</b> <b>Systemleistung</b> 143 kW (195 PS) <b>1.6 Turbo</b> 110 kW (150 PS) <b>Elektromotor</b> vorn 92 kW (125 PS)	Elektrisches 7-Gang-Doppelkupplungsgetriebe (eDCT)	<b>40'930.–</b> 732457 (1GO5A5LR27BYA0E4)	<b>44'030.–</b> 732462 (1GO5A5TR27BYA0E4)	–
<b>Hybrid</b> <b>Systemleistung</b> 165 kW (225 PS) <b>1.6 Turbo</b> 132 kW (180 PS) <b>Elektromotor</b> vorn 92 kW (125 PS)	Elektrisches 7-Gang-Doppelkupplungsgetriebe (eDCT)	–	–	<b>46'290.–</b> 732453 (1GO5A5ZR17BYA0E4)
Electric				
<b>Electric</b> Elektromotor 115 kW (156 PS)	Automatik-Elektroantrieb mit fester Getriebeübersetzung	<b>37'800.–</b> 732458 (1GO5A5LZIFBYA0E4)	<b>40'900.–</b> 732449 (1GO5A5TZIFBYA0E4)	–

Astra Sports Tourer	Getriebe	EDITION	GS	GSe
		Preise inkl. 8,1% MwSt.		
Dieselmotor				
1.5 Diesel 96 kW (130 PS)	8-Stufen-Automatik	35'640.– 732452 (1G05C5LP41BYA0E4)	38'740.– 732483 (1G05C5TP41YA0E4)	–
Hybridmotor				
Hybrid 48V Systemleistung 107 kW (145 PS) 1.2 Turbo 100 kW (136 PS) Elektromotor 15,6 kW (21 PS)	Elektrisches 6-Gang- Doppelkupplungsgetriebe (eDCT)	35'750.– 732454 (1G05C5LJHWBYA0E4)	38'850.– 732461 (1G05C5TJHWBYA0E4)	–
Plug-in-Hybrid mit Benzinmotor				
Hybrid Systemleistung 143 kW (195 PS) 1.6 Turbo 110 kW (150 PS) Elektromotor vorn 92 kW (125 PS)	Elektrisches 7-Gang- Doppelkupplungsgetriebe (eDCT)	41'970.– 732456 (1G05C5LR27BYA0E4)	45'070.– 732451 (1G05C5TR27BYA0E4)	–
Hybrid Systemleistung 165 kW (225 PS) 1.6 Turbo 132 kW (180 PS) Elektromotor vorn 92 kW (125 PS)	Elektrisches 7-Gang- Doppelkupplungsgetriebe (eDCT)	–	–	47'330.– 732448 (1G05C5ZR17BYA0E4)
Electric				
Electric Elektromotor 115 kW (156 PS)	Automatik-Elektroantrieb mit fester Getriebeübersetzung	38'840.– 732450 (1G05C5LZIFBYA0E4)	41'940.– 732459 (1G05C5TZIFBYA0E4)	–

Serienausstattung	EDITION	GS	GSe
<b>Design (Exterieur)</b>			
Aluminiumpedale	-	-	S
Aussenspiegelgehäuse in Schwarz	S	S	S
Dach in Wagenfarbe	S	-	-
Dach in Karbon Black	-	S	S
Dach-Designlinie, in Schwarz	S	S	S
Dachhimmel, schwarz	-	S	S
Dachreling, High Gloss Black (nur für Sports Tourer)	○	○	○
GSe Frontstossfänger und Heckdiffusor	-	-	S
Opel Vizor® mit Rahmen in Hochglanzschwarz	S	S	S
Opel Blitz, «Astra»-Schriftzug am Heck und Umrandung für Lufteinlässe in Hochglanzschwarz	-	S	S
16"-Leichtmetallfelgen, 7 J x 16	S	-	-
17"-Leichtmetallfelgen, 7½ J x 17 (nur Plug-in-Hybrid)	S	-	-
17"-Leichtmetallfelgen, 7½ J x 17	-	S	-
18"-Leichtmetallfelgen, 8 J x 18 (nur Electric)	S	S	-
18"-Leichtmetallfelgen, 8 J x 18	-	-	S
<b>Design (Interieur)</b>			
Komfortsitz, Fahrer und Beifahrer, Stoff Modene, Schwarz, Fahrersitz 6-fach einstellbar (Länge, Höhe, Neigung), Beifahrersitz 6-fach einstellbar (Länge, Höhe, Neigung), 2-Wege-Kopfstützen vorn	S	-	-
Ergonomischer Sport-Aktiv-Sitz (AGR), Fahrer, Stoff Greta/Premium-Lederoptik, Schwarz, Fahrersitz 10-fach einstellbar (Länge, Höhe, Neigung, Lehnenneigung, Sitzkissenneigung), Lendenwirbelstütze, elektropneumatisch, 4-fach elektrisch einstellbar (Höhe, Länge), Beifahrersitz 6-fach einstellbar (Länge, Höhe, Neigung), 4-Wege-Kopfstützen vorn, Taschen an Rückseite der Vordersitze	-	S	-



- nicht verfügbar   S Serie   ○ optional

Serienausstattung	EDITION	GS	GSe
GSe Performance-Sitze: Ergonomische Sport-Aktiv-Sitze (AGR), Fahrer und Beifahrer, Alcantara-Ausstattung, Schwarz (Sitzkontaktflächen und Türverkleidungen teilweise in Alcantara; 2. Sitzreihe Mitte, Kopfstützen, Sitzwangen in Ledernachbildung)), Fahrersitz 10-fach einstellbar (Länge, Höhe, Neigung, Lehnenneigung, Sitzkissenneigung), Memory-Funktion für Fahrersitz Lendenwirbelstütze, elektropneumatisch in Höhe und Länge einstellbar, ausziehbare Oberschenkelauflage, Beifahrersitz 6-fach einstellbar (Länge, Höhe, Neigung), integrierte Kopfstützen vorn 	-	-	S
Kopfstützen vorn und 3 Kopfstützen hinten, höheneinstellbar	S	S	S
Rücksitzlehne im Verhältnis 60:40 vorklappbar	S	S	S
Rücksitzlehne im Verhältnis 40:20:40 vorklappbar (nur für Sports Tourer)	S	S	S
Assistenzsysteme und Sicherheit			
Frontairbags und Brust-Becken-Seitenairbags, Fahrer und Beifahrer, Kopfairbags, vorn und hinten aussen (Front- und Seitenairbag, Beifahrer, manuell deaktivierbar)	S	S	S
Berg-Anfahr-Assistent	S	S	S
Dreipunkt-Sicherheitsgurte auf allen Plätzen, Gurtkraftbegrenzer und Gurtstraffer vorn und auf den äusseren Rücksitzen, Warnton und -leuchte für nicht angelegte Gurte, auf allen Plätzen	S	S	S
Reifendruck-Kontrollsystem	S	S	S
Automatische Aktivierung des Warnblinkers und Entriegelung der Türen nach Auslösung von Airbag oder Gurtstraffer	S	S	S
Antiblockiersystem (ABS) mit Bremsassistent	S	S	S
Elektronische Bremskraftverteilung, elektronisches Stabilitätsprogramm (ESP®) und Traktionskontrolle mit Motor- und Bremseingriff (TC <sup>Plus</sup> )	S	S	S
Elektrische Parkbremse	S	S	S
Vorrüstung für Kindersitz-Befestigungssystem ISOFIX inkl. Top Tether Befestigungsösen hinten aussen	S	S	S
Regeneratives Bremssystem (nur Electric und Plug-in-Hybrid)	S	S	S
Aktiver Fussgänger-Warnton (Umgebungsgeräusch bis zu einer Fahrgeschwindigkeit von 50 km/h) (AVAS) (nur Electric und Plug-in-Hybrid)	S	S	S
GSe Fahrwerk: 10 mm tiefergelegtes Chassis, Stossdämpfer mit FSD(Frequency Selective Damping)-Technologie, sportliche Lenkradkalibrierung	-	-	S
Active Cruise Control: Frontkollisionswarner mit automatischer Gefahrenbremsung, Fussgängererkennung, Spurhalte-Assistent, Verkehrsschild-Assistent und Müdigkeitserkennung sowie Automatischer Geschwindigkeits-Assistent (mit Stoppfunktion für Automatikgetriebe)	S	S	-
Intelli-Drive 1.0: Frontkollisionswarner mit automatischer Gefahrenbremsung, Fussgängererkennung, Aktiver Spurhalte-Assistent, Verkehrsschild-Assistent und Müdigkeitserkennung, Querverkehrswarner sowie Automatischer Geschwindigkeits-Assistent mit Stoppfunktion, Toter-Winkel-Warner	-	-	S

- nicht verfügbar    S Serie    O optional

Serienausstattung	EDITION	GS	GSe
Parkpilot, Einparkhilfe vorn und hinten	<b>S</b>	<b>S</b>	<b>S</b>
360-Grad-Kamera Intelli-Vision	-	<b>S</b>	<b>S</b>
<b>Licht und Sicht</b>			
LED-Ambientebeleuchtung, Türen vorn, einstellbar in 8 Farben	-	<b>S</b>	<b>S</b>
LED-Innenraumbelichtung inkl. Leseleuchten, vorn und hinten, sowie Kofferraumbelichtung	<b>S</b>	-	-
LED-Innenraumbelichtung inkl. Leseleuchten, vorn und hinten, sowie Kofferraumbelichtung und Beleuchtung im Fussraum vorn	-	<b>S</b>	<b>S</b>
Intelli-LED Scheinwerfer, LED-Tagfahrlicht, LED-Rückleuchten, LED-Blinker, manuelle Scheinwerfer-Leuchtweitenregulierung, Fernlicht-Assistent, Automatisches Abblendlicht, Regensensor	<b>S</b>	<b>S</b>	<b>S</b>
Intelli-Lux Pixel Licht, Adaptive LED-Matrix Scheinwerfer mit individueller Lichtverteilung und den folgenden Funktionen: Stadtlucht, Autobahnlicht, Landstrassenlicht, Statisches Kurvenlicht, Abbiegelicht, Parkfunktionslicht, Fernlicht-Assistent: verkehrsabhängiges Ausblenden unter Berücksichtigung vorausfahrender und entgegenkommender Verkehrsteilnehmer, LED-Tagfahrlicht, LED-Rückleuchten, LED-Blinker, automatische Scheinwerfer-Leuchtweitenregulierung, Automatisches Abblendlicht, Regensensor	-	○	○
Nebelscheinwerfer	-	-	<b>S</b>
Make-up-Spiegel in beiden Sonnenblenden, beleuchtet	<b>S</b>	<b>S</b>	<b>S</b>
Innenrückspiegel, automatisch abblendend	-	<b>S</b>	<b>S</b>
<b>Konnektivität und Infotainment</b>			
Multimedia Infotainment System mit 10"-Fahrerinfodisplay und 10"-Touchscreen-Farbdisplay (Pure Panel®), Haifischflossenantenne in Hochglanzschwarz	<b>S</b>	-	-
Multimedia Infotainment System mit 10"-Fahrerinfodisplay und 10"-Touchscreen-Farbdisplay (Pure Panel® Pro), Haifischflossenantenne in Hochglanzschwarz	-	<b>S</b>	-
Multimedia Navigationssystem mit 10"-Fahrerinfodisplay und 10"-Touchscreen-Farbdisplay (Pure Panel® Pro), Haifischflossenantenne in Hochglanzschwarz	-	-	<b>S</b>
Intelli-HUD Head-Up Display	-	○	○
Digitaler Radioempfang	<b>S</b>	<b>S</b>	<b>S</b>
Wireless Charging	○	○	<b>S</b>

- nicht verfügbar    **S** Serie    ○ optional

Serienausstattung	EDITION	GS	GSe
<b>Klima und Heizung</b>			
Ein-Zonen-Klimatisierungsautomatik mit Partikel- und Aktivkohlefilter	<b>S</b>	-	-
Zwei-Zonen-Klimatisierungsautomatik mit getrennter Temperaturregelung für Fahrer und Beifahrer - Umluftschaltung, manuell - Partikel-/Aktivkohlefilter - Automatische Luftverteilung - Sonnenstandssensor - Feuchtigkeitssensor	-	<b>S</b>	<b>S</b>
Sitzheizung, mehrstufig, Fahrer und Beifahrer	-	<b>S</b>	<b>S</b>
Lenkradheizung	-	<b>S</b>	<b>S</b>
Solar Protect®-Wärmeschutzverglasung, stark getönt, im Fond	-	<b>S</b>	<b>S</b>
Beheizbare ThermoTec® Windschutzscheibe	-	○	○
<b>Komfort- und sonstige Ausstattung</b>			
Sensorgesteuerte Heckklappe, elektrisch, selbstöffnend und -schließend per Fussgeste (nur für Sports Tourer)	-	○	○
Ablagefächer: Ablagefach in der Mittelkonsole, in den vorderen Türen geeignet für 1,5-Liter-Getränkeflaschen, in den hinteren Türen geeignet für 0,5-Liter-Getränkeflaschen, Handschuhfach mit LED-Beleuchtung	<b>S</b>	<b>S</b>	<b>S</b>
Aussenspiegel: elektrisch einstell- und beheizbar, manuell anklappbar	<b>S</b>	-	-
Aussenspiegel: elektrisch einstell-, beheiz- und anklappbar	-	<b>S</b>	<b>S</b>
Bordcomputer	<b>S</b>	<b>S</b>	<b>S</b>
Fensterheber, elektrisch, vorn und hinten, mit Tippfunktion und Einklemmschutz	<b>S</b>	<b>S</b>	<b>S</b>

- nicht verfügbar    **S** Serie    ○ optional

Serienausstattung	EDITION	GS	GSe
Flex Floor Ladeboden, in zwei Höhen einstellbar (nicht für Plug-in-Hybrid und Electric) (nur für Sports Tourer)	S	S	-
Eco Coaching: Hochschaltempfehlung über Anzeige im Fahrerinfodisplay für manuelles Schaltgetriebe	S	S	-
Kabelsatz für Anhängerzugvorrichtung (nicht für Astra Electric)	S	S	S
Lederlenkrad, abgeflacht, mit Lenkradfernbedienung für manuelles Getriebe	S	-	-
Lederlenkrad, abgeflacht, perforiert, mit Lenkradfernbedienung und Schaltwippen für Automatikgetriebe	-	S	S
Mittelkonsole mit USB-Anschluss und USB-Ladegerät, Getränkehalter, Staufächer	S	-	-
Mittelarmlehne vorn mit USB-Anschluss und 2 USB-Ladegeräten, Getränkehalter vorn und hinten, Staufächer, Mittelarmlehne hinten (nur für Sports Tourer) mit Durchlademöglichkeit	-	S	S
Glasschiebe-/Sonnendach, elektrisch, mit Spoilerposition – Einklemmschutz – Komfortschliessfunktion über Funkfernbedienung der Zentralverriegelung – Sonnenschutzrollo	-	○	○
Start/Stop System: Fahrassistent, verstärkter Anlasser, AGM-Hochleistungsbatterie, eco-Schalter zur Deaktivierung der Start/Stop-Funktion, Bremsenergie-Rückgewinnung	S	S	S
Steckdose, 12 Volt, in der Mittelkonsole	S	S	S
Zentralverriegelung, inkl. Funkfernbedienung und Innenschalter	S	S	S
Schlüsselloses Startsystem «Keyless Start»	S	-	-
Schlüsselloses Schliess- und Startsystem «Keyless Open & Start»	-	S	S
Fussraumteppiche, Velours, Schwarz, 4er-Set für vorn und hinten	S	S	S

- nicht verfügbar   S Serie   ○ optional



Serienausstattung	EDITION	GS	GSe
<b>Batterie und Laden</b>			
Mode-3-Ladekabel (22 kW), 3-phasig	S	S	-
Bei Multimedia Infotainment System und Navigationssystem: – Energieverbrauchsanzeige (in Abhängigkeit von Fahrstil, Geländeprofil, Klimatisierungseinstellungen und Aussentemperatur), Energieverbrauchsstatistiken, Energierückgewinnungsinformationen, Fernsteuerung der Klimatisierung – Intelligentes Laden: Ladevorgangsanzeige mit der Wahlmöglichkeit des sofortigen oder zeitlich programmierbaren Ladens	S	S	-
Ladeanschlussmöglichkeiten: Wechselstrom (AC), Steckertyp 2; Gleichstrom (DC), Steckertyp CCS (Combined Charging System)	S	S	-
Ladeklappe hinten links mit Zugang zur Strombeladungsdose	S	S	
Lithium-Ionen-Batterie, mit 54 kWh Speicherkapazität	S	S	-
myOpel App, mit Astra Electric spezifischen Funktionen: – Batterie-Ladestandsanzeige und Reichweitenüberwachung – Fernsteuerung der Klimatisierung und Ladevorgangseinstellungen	S	S	-
Onboard-Charger (fahrzeugintegrierte Ladeinheit), 3-phasig (11 kW)	S	S	-
Wärmepumpe	S	S	-
<b>Batterie und Laden (nur für Plug-in-Hybrid)</b>			
Lithium-Ionen-Batterie, mit 17,2 kWh Speicherkapazität	S	S	S
Onboard-Charger (3,7 kW/16 A), 1-phasig, fahrzeugintegriertes Ladegerät	S	S	S
Mode-3-Ladekabel (22 kW), 3-phasig	S	S	S
Ladeklappe hinten links mit Zugang zur Strombeladungsdose	S	S	S
Hybrid-spezifische Darstellung über Infotainment-System-Display: – Energieverbrauchsanzeige und Energieflussdiagramm – Aufladebereich und Verbrauchsstatistik – Batterie-Ladestandsanzeigen – Ladestationen via Navi	S	S	S
myOpel App, mit Hybrid-spezifischen Funktionen: – batterie-Ladestandsanzeige, Ladezeit und Reichweitenüberwachung	S	S	S

– nicht verfügbar    S Serie    O optional

Sonderausstattung		EDITION	GS	GSe	Preise inkl. 8,1% MwSt.
Design					
Dach in Wagenfarbe	JD00	S	○	-	0.-
Dach in Schwarz	JD20	-	S	S	
Aussenfarben					
Uni (Arktis White)	WPP0	S	S	S	
Uni (Grafik Grey)	SDP0	○	○	○	900.-
Metallic (Karbon Black) (Kult Yellow; Farbe nur in Verb. mit 5-Türer) (Kristall Silver) (Athletik Blue)	9VM4 RVM0 ZRM0 6SM0	○	○	○	900.-
Räder					
Reifen-Reparatur-Set, inkl. Reifendichtmittel und 12-Volt-Kompressor (ohne Wagenheber, ohne Box)	LV03/LV02	○	○	○	90.-
16"-Leichtmetallfelgen					
Leichtmetallfelgen (5 Doppelspeichen) in Silber, 7 J x 16 mit Reifen mit geringem Rollwiderstand 205/55 R16	 ZHYB	S	-	-	
17"-Leichtmetallfelgen					
Leichtmetallfelgen (5 Speichen) in Silber/Schwarz, 7½ J x 17 mit Reifen mit geringem Rollwiderstand 225/45 R17 (Serie mit Plug-in-Hybrid Edition)	 ZHYJ	○/S	S	-	260.-
Leichtmetallfelgen (5 Speichen) in Schwarz, 7½ J x 17 mit Reifen mit geringem Rollwiderstand 225/45 R17	 ZHYG	-	○	-	100.-

- nicht verfügbar   S Serie   ○ optional   ■ unverbindliche Preisempfehlung

Sonderausstattung			EDITION	GS	GSe	Preise inkl. 8,1% MwSt.
18"-Leichtmetallfelgen						
Leichtmetallfelgen (5 Speichen) in BiColor/Schwarz, 7½ J x 18 mit Reifen 225/40 R18		ZHYH	-	○	-	260.-
Leichtmetallfelgen (5 Speichen) in BiColor/Schwarz, 7½ J x 18 mit Reifen 225/40 R18		ZHYK	-	-	S	
Leichtmetallfelgen (5 Speichen) in BiColor/Schwarz, 7½ J x 18 mit Reifen 225/40 R18		ZHYU	-	S (Electric)	-	
Leichtmetallfelgen (5 Speichen) in BiColor/Schwarz, 7½ J x 18 mit Reifen 225/40 R18		ZHYT	S (Electric)	○ (Electric)	-	260.-
Fahrwerk und Räder						
Vorrüstung für Notlaufräder (diese Option ist notwendig, um das Notlaufrad inkl. Werkzeugset über Zubehör bestellen zu können) (nicht mit Plug-in-Hybrid oder Electric und nicht mit Sports Tourer)		RS19	○	○	-	100.-

Sonderausstattung		EDITION	GS	GSe	Preise inkl. 8,1% MwSt.
Sitze und Polster					
<div>ReNewKnit® aus recycelten Materialien</div> <div><div><div><div><div></div><div></div><div></div><div></div><div></div><div></div><div></div><div></div><div></div><div></div><div></div><div></div><div></div><div></div><div></div><div></div><div></div><div></div><div></div><div></div><div></div><div></div><div></div><div></div><div></div><div></div><div></div><div></div><div></div><div></div><div></div><div></div><div></div><div></div><div></div><div></div><div></div><div></div><div></div><div></div><div></div><div></div><div></div><div></div><div></div><div></div><div></div><div></div><div></div><div></div><div></div><div></div><div></div><div></div><div></div><div></div><div></div><div></div><div></div><div></div><div></div><div></div><div></div><div></div><div></div><div></div><div></div><div></div><div></div><div></div><div></div><div></div><div></div><div></div><div></div><div></div><div></div><div></div><div></div><div></div><div></div><div></div><div></div><div></div><div></div><div></div><div></div><div></div><div></div><div></div><div></div><div></div><div></div><div></div><div></div><div></div><div></div><div></div><div></div><div></div><div></div><div></div><div></div><div></div><div></div><div></div><div></div><div></div><div></div><div></div><div></div><div></div><div></div><div></div><div></div><div></div><div></div><div></div><div></div><div></div><div></div><div></div><div></div><div></div><div></div><div></div><div></div><div></div><div></div><div></div><div></div><div></div><div></div><div></div><div></div><div></div><div></div><div></div><div></div><div></div><div></div><div></div><div></div><div></div><div></div><div></div><div></div><div></div><div></div><div></div><div></div><div></div><div></div><div></div><div></div><div></div><div></div><div></div><div></div><div></div><div></div><div></div><div></div><div></div><div></div><div></div><div></div><div></div><div></div><div></div><div></div><div></div><div></div><div></div><div></div><div></div><div></div><div></div><div></div><div></div><div></div><div></div><div></div><div></div><div></div><div></div><div></div><div></div><div></div><div></div><div></div><div></div><div></div><div></div><div></div><div></div><div></div><div></div><div></div><div></div><div></div><div></div><div></div><div></div><div></div><div></div><div></div><div></div><div></div><div></div><div></div><div></div><div></div><div></div><div></div><div></div><div></div><div></div><div></div><div></div><div></div><div></div><div></div><div></div><div></div><div></div><div></div><div></div><div></div><div></div><div></div><div></div><div></div><div></div><div></div><div></div><div></div><div></div><div></div><div></div><div></div><div></div><div></div><div></div><div></div><div></div><div></div><div></div><div></div><div></div><div></div><div></div><div></div><div></div><div></div><div></div><div></div><div></div><div></div><div></div><div></div><div></div><div></div><div></div><div></div><div></div><div></div><div></div><div></div><div></div><div></div><div></div><div></div><div></div><div></div><div></div><div></div><div></div><div></div><div></div><div></div><div></div><div></div><div></div><div></div><div></div><div></div><div></div><div></div><div></div><div></div><div></div><div></div><div></div><div></div><div></div><div></div><div></div><div></div><div></div><div></div><div></div><div></div><div></div><div></div><div></div><div></div><div></div><div></div><div></div><div></div><div></div><div></div><div></div><div></div><div></div><div></div><div></div><div></div><div></div><div></div><div></div><div></div><div></div><div></div><div></div><div></div><div></div><div></div><div></div><div></div><div></div><div></div><div></div><div></div><div></div><div></div><div></div><div></div><div></div><div></div><div></div><div></div><div></div><div></div><div></div><div></div><div></div><div></div><div></div><div></div><div></div><div></div><div></div><div></div><div></div><div></div><div></div><div></div><div></div><div></div><div></div><div></div><div></div><div></div><div></div><div></div><div></div><div></div><div></div><div></div><div></div><div></div><div></div><div></div><div></div><div></div><div></div><div></div><div></div><div></div><div></div><div></div><div></div><div></div><div></div><div></div><div></div><div></div><div></div><div></div><div></div><div></div><div></div><div></div><div></div><div></div><div></div><div></div><div></div><div></div><div></div><div></div><div></div><div></div><div></div><div></div><div></div><div></div><div></div><div></div><div></div><div></div><div></div><div></div><div></div><div></div><div></div><div></div><div></div><div></div><div></div><div></div><div></div><div></div><div></div><div></div><div></div><div></div><div></div><div></div><div></div><div></div><div></div><div></div><div></div><div></div><div></div><div></div><div></div><div></div><div></div><div></div><div></div><div></div><div></div><div></div><div></div><div></div><div></div><div></div><div></div><div></div><div></div><div></div><div></div><div></div><div></div><div></div><div></div><div></div><div></div><div></div><div></div><div></div><div></div><div></div><div></div><div></div><div></div><div></div><div></div><div></div><div></div><div></div><div></div><div></div><div></div><div></div><div></div><div></div><div></div><div></div><div></div><div></div><div></div><div></div><div></div><div></div><div></div><div></div><div></div><div></div><div></div><div></div><div></div><div></div><div></div><div></div><div></div><div></div><div></div><div></div><div></div><div></div><div></div><div></div><div></div><div></div><div></div><div></div><div></div><div></div><div></div><div></div><div></div><div></div><div></div><div></div><div></div><div></div><div></div><div></div><div></div><div></div><div></div><div></div><div></div><div></div><div></div><div></div><div></div><div></div><div></div><div></div><div></div><div></div><div></div><div></div><div></div><div></div><div></div><div></div><div></div><div></div><div></div><div></div><div></div><div></div><div></div><div></div><div></div><div></div><div></div><div></div><div></div><div></div><div></div><div></div><div></div><div></div><div></div><div></div><div></div><div></div><div></div><div></div><div></div><div></div><div></div><div></div><div></div><div></div><div></div><div></div><div></div><div></div><div></div><div></div><div></div><div></div><div></div><div></div><div></div><div></div><div></div><div></div><div></div><div></div><div></div><div></div><div></div><div></div><div></div><div></div><div></div><div></div><div></div><div></div><div></div><div></div><div></div><div></div><div></div><div></div><div></div><div></div><div></div><div></div><div></div><div></div><div></div><div></div><div></div><div></div><div></div><div></div><div></div><div></div><div></div><div></div><div></div><div></div><div></div><div></div><div></div><div></div><div></div><div></div><div></div><div></div><div></div><div></div><div></div><div></div><div></div><div></div><div></div><div></div><div></div><div></div><div></div><div></div><div></div><div></div><div></div><div></div><div></div><div></div><div></div><div></div><div></div><div></div><div></div><div></div><div></div><div></div><div></div><div></div><div></div><div></div><div></div><div></div><div></div><div></div><div></div><div></div><div></div><div></div><div></div><div></div><div></div><div></div><div></div><div></div><div></div><div></div><div></div><div></div><div></div><div></div><div></div><div></div><div></div><div></div><div></div><div></div><div></div><div></div><div></div><div></div><div></div><div></div><div></div><div></div><div></div><div></div><div></div><div></div><div></div><div></div><div></div><div></div><div></div><div></div><div></div><div></div><div></div><div></div><div></div><div></div><div></div><div></div><div></div><div></div><div></div><div></div><div></div><div></div><div></div><div></div><div></div><div></div><div></div><div></div><div></div><div></div><div></div><div></div><div></div><div></div><div></div><div></div><div></div><div></div><div></div><div></div><div></div><div></div><div></div><div></div><div></div><div></div><div></div><div></div><div></div><div></div><div></div><div></div><div></div><div></div><div></div><div></div><div></div><div></div><div></div><div></div><div></div><div></div><div></div><div></div><div></div><div></div><div></div><div></div><div></div><div></div><div></div><div></div><div></div><div></div><div></div><div></div><div></div><div></div><div></div><div></div><div></div><div></div><div></div><div></div><div></div><div></div><div></div><div></div><div></div><div></div><div></div><div></div><div></div><div></div><div></div><div></div><div></div><div></div><div></div><div></div><div></div><div></div><div></div><div></div><div></div><div></div><div></div><div></div><div></div><div></div><div></div><div></div><div></div><div></div><div></div><div></div><div></div><div></div><div></div><div></div><div></div><div></div><div></div><div></div><div></div><div></div><div></div><div></div><div></div><div></div><div></div><div></div><div></div><div></div><div></div><div></div><div></div><div></div><div></div><div></div><div></div><div></div><div></div><div></div><div></div><div></div><div></div><div></div><div></div><div></div><div></div><div></div><div></div><div></div><div></div><div></div><div></div><div></div><div></div><div></div><div></div><div></div><div></div><div></div><div></div><div></div><div></div><div></div><div></div><div></div><div></div><div></div><div></div><div></div><div></div><div></div><div></div><div></div><div></div><div></div><div></div><div></div><div></div><div></div><div></div><div></div><div></div><div></div><div></div><div></div><div></div><div></div><div></div><div></div><div></div><div></div><div></div><div></div><div></div><div></div><div></div><div></div><div></div><div></div><div></div><div></div><div></div><div></div><div></div><div></div><div></div><div></div><div></div><div></div><div></div><div></div><div></div><div></div><div></div><div></div><div></div><div></div><div></div><div></div><div></div><div></div><div></div><div></div><div></div><div></div><div></div><div></div><div></div><div></div><div></div><div></div><div></div><div></div><div></div><div></div><div></div><div></div><div></div><div></div><div></div><div></div><div></div><div></div><div></div><div></div><div></div><div></div><div></div><div></div><div></div><div></div><div></div><div></div><div></div><div></div><div></div><div></div><div></div><div></div><div></div><div></div><div></div><div></div><div></div><div></div><div></div><div></div><div></div><div></div><div></div><div></div><div></div><div></div><div></div><div></div><div></div><div></div><div></div><div></div><div></div><div></div><div></div><div></div><div></div><div></div><div></div><div></div><div></div><div></div><div></div><div></div><div></div><div></div><div></div><div></div><div></div><div></div><div></div><div></div><div></div><div></div><div></div><div></div><div></div><div></div><div></div><div></div><div></div><div></div><div></div><div></div><div></div><div></div><div></div><div></div><div></div><div></div><div></div><div></div><div></div><div></div><div></div><div></div><div></div><div></div><div></div><div></div><div></div><div></div><div></div><div></div><div></div><div></div><div></div><div></div><div></div><div></div><div></div><div></div><div></div><div></div><div></div><div></div><div></div><div></div><div></div><div></div><div></div><div></div><div></div><div></div><div></div><div></div><div></div><div></div><div></div><div></div><div></div><div></div><div></div><div></div><div></div><div></div><div></div><div></div><div></div><div></div><div></div><div></div><div></div><div></div><div></div><div></div><div></div><div></div><div></div><div></div><div></div><div></div><div></div><div></div><div></div><div></div><div></div><div></div><div></div><div></div><div></div><div></div><div></div><div></div><div></div><div></div><div></div><div></div><div></div><div></div><div></div><div></div><div></div><div></div><div></div><div></div><div></div><div></div><div></div><div></div><div></div><div></div><div></div><div></div><div></div><div></div><div></div><div></div><div></div><div></div><div></div><div></div><div></div><div></div><div></div><div></div><div></div><div></div><div></div><div></div><div></div><div></div><div></div><div></div><div></div><div></div><div></div><div></div><div></div><div></div><div></div><div></div><div></div><div></div><div></div><div></div><div></div><div></div><div></div><div></div><div></div><div></div><div></div><div></div><div></div><div></div><div></div><div></div><div></div><div></div><div></div><div></div></div></div></div></div>					

<sup>1</sup>Stützlast von 60 kg nur in Verbindung mit Anhängierzugvorrichtung, abnehmbar (AQ05) ab Werk.

– nicht verfügbar   S Serie   ○ optional   ■ unverbindliche Preisempfehlung

Sonderausstattung		EDITION	GS	GSe	Preise inkl. 8,1% MwSt.
Konnektivität und Infotainment					
<b>Multimedia Infotainment System</b> mit 10"-Touchscreen-Farbdisplay und 10"-Fahrerinfodisplay (Pure Panel® Pro [Vollverglasung] nicht mit Edition) <b>Audio:</b> <ul style="list-style-type: none"> <li>– Automatische Musikerkennung (Titel, Album, Cover etc.) bei Audiogeräten mit USB-Anschluss (nur bei bestimmten File-Formaten)</li> <li>– Bluetooth®<sup>1</sup>-Audiostreaming</li> </ul> <b>Telefon:</b> <ul style="list-style-type: none"> <li>– Freisprecheinrichtung via Bluetooth®-Schnittstelle</li> <li>– Anzeige von Telefonbuch und Ruflisten</li> <li>– Gleichzeitige Koppelung von 2 Mobiltelefonen</li> </ul> <b>Kabellose Smartphone-Integration via Apple CarPlay™<sup>2</sup> und Android Auto™<sup>2</sup>:</b> <ul style="list-style-type: none"> <li>– Anzeige und Bedienung ausgewählter Apps<sup>3</sup> und Funktionen über das 10"-Touchscreen-Farbdisplay oder per Sprachbedienung (Siri<sup>4</sup> oder Google Voice Sprachsteuerung), z. B. <ul style="list-style-type: none"> <li>– Navigation (Google Maps, Apple Karten)</li> <li>– Musik (z. B. Playlists, Google Play Music, Spotify, Stitcher)</li> <li>– Telefon</li> <li>– Vorlesen und Diktieren von Textnachrichten</li> </ul> </li> </ul> <b>Personalisierungsmöglichkeiten:</b> <ul style="list-style-type: none"> <li>– Fahrerinfodisplay und Touchscreen-Farbdisplay</li> <li>– Touchscreen-Farbdisplay mit bis zu 5 Homepages</li> <li>– Bis zu 8 Profile mit Fahrererkennung via Smartphone</li> <li>– Ambientebeleuchtung in 7 Farben wählbar</li> </ul> <b>Allgemein:</b> <ul style="list-style-type: none"> <li>– 4 x 20 Watt, Favoritenspeicher für Radiostationen (24 pro Profil), geschwindigkeitsabhängige Lautstärkeregelung, FM/AM, DAB+, RDS-EON, 2 USB-C-Schnittstellen, Klangbild: 2 vorgegebene Einstellungen (neutral oder dynamisch), Haifischflossenantenne, 4 Lautsprecher für Astra Edition, ansonsten 6 Lautsprecher</li> </ul>		ZJFZ/ ZJG7	S	S	–

<sup>1</sup>Bluetooth® ist eine registrierte Marke der Bluetooth SIG Inc.

<sup>2</sup>Kompatibel ab Apple iPhone 5 mit iOS 8.0 oder höher sowie mit Smartphones mit Android 5.0 (Lollipop) oder höher. Apple CarPlay ist eine registrierte Marke der Apple Inc., Android ist eine registrierte Marke der Google Inc.

<sup>3</sup>Kompatible Apps unter [www.apple.com/de/ios/carplay](http://www.apple.com/de/ios/carplay) oder [www.android.com/auto](http://www.android.com/auto)

<sup>4</sup>Kompatibel mit folgenden Apple Produkten: iPhone 5 oder höher. Siri ist eine registrierte Marke der Apple Inc.

Sonderausstattung		EDITION	GS	GSe	Preise inkl. 8,1% MwSt.
<p><b>Navigationssystem</b> mit 10"-Touchscreen-Farbdisplay und 10"-Fahrerinfodisplay (Pure Panel® Pro [Vollverglasung]) und Sprachsteuerung für Audio, Telefon und Navigation</p> <p><b>Zusätzlich zu bzw. abweichend von Multimedia Infotainment System:</b></p> <p><b>Navigation:</b></p> <ul style="list-style-type: none"> <li>– Navigationssystem mit integriertem Speicher</li> <li>– Kartendarstellung in 3-D für Europa und Russland</li> <li>– Dynamische Routenführung über Karten- und/oder Pfeildarstellung und Ansage</li> </ul> <p><b>Personalisierungsmöglichkeiten:</b></p> <ul style="list-style-type: none"> <li>– Fahrerinfodisplay, Touchscreen-Farbdisplay sowie optionales bzw. mit Infotainment-Paket GS und beim GSe mit dem Tech-Paket serienmässiges Head-Up Display</li> </ul> <p><b>Connected Navigation Paket inkl. Connect Plus<sup>1</sup>:</b></p> <ul style="list-style-type: none"> <li>– TomTom Online Traffic</li> <li>– Online-POI-Suche und -Routenführung</li> <li>– Parkinformationen (Anzeige von nächstgelegenen Parkmöglichkeiten und Preisinformationen)</li> <li>– Treibstoffpreis-Informationen (Aktivierung bei Treibstoff-Warnmeldung oder über POI-Suche)</li> <li>– Live Wetter</li> <li>– Over-the-Air-Kartenupdates</li> <li>– Intelligente Sprachsteuerung mit natürlicher Spracherkennung und Aktivierung über «Hey Opel»</li> <li>– Remote Control (Aktivieren der Scheinwerfer und Hupe sowie Ver- und Entriegeln des Fahrzeugs aus der Ferne per myOpel App)</li> <li>– e-Remote Control (Laden und Klimatisierung aus der Ferne per myOpel App, Einrichten von Lade- und Klimatisierungsplänen)</li> </ul> <p><b>Personalisierung:</b></p> <ul style="list-style-type: none"> <li>– Schnell taste für sechs häufig genutzte Funktionen (Virtual Shortcuts)</li> <li>– Aktive Routenvorschläge abhängig vom Fahrverhalten und Speichern von favorisierten Zielen</li> </ul> <p><b>Opel Connect One Services<sup>2</sup>:</b></p> <ul style="list-style-type: none"> <li>– Pannen- und Notruf<sup>3</sup></li> <li>– Fahrzeugstatus und -information</li> </ul> <p><b>Für Electric:</b></p> <ul style="list-style-type: none"> <li>– e-Remote Control (Laden und Klimatisierung aus der Ferne per myOpel App, Einrichten von Lade- und Klimatisierungsplänen)</li> <li>– e-ROUTES-App</li> </ul>	ZJG9	○ mit Infotainment- Paket	○ mit Infotainment- Paket	<b>S</b>	

<sup>1</sup>Das Connected Navigation Paket inkl. Connect Plus-Dienste sind für 6 Monate nach Garantiebeginn kostenfrei verfügbar. Im Anschluss werden die Dienste kostenpflichtig.

<sup>2</sup>Connect One-Dienste sind für 10 Jahre nach Garantiebeginn kostenfrei verfügbar.

<sup>3</sup>Die Nutzung des Not- und Pannensrufes erfordert einen kostenlosen Vertrag mit der schriftlichen Erklärung des Einverständnisses der Fahrzeuglokalisierung bei der Fahrzeugbestellung und ist abhängig von Netzabdeckung und Verfügbarkeit. Es erfolgt eine umgehende Fahrzeuglokalisierung durch längeres Drücken der SOS-Taste, der Pannensruf-Taste oder automatisch nach der Auslösung des Airbags. Der Pannendienst (Opel Assistance) ist im ersten Jahr kostenlos nach Erstzulassung, danach kostenpflichtig. Informationen zu OpelConnect unter [www.opel.ch/de/opelconnect/uebersicht.html](http://www.opel.ch/de/opelconnect/uebersicht.html) sowie zur Opel Assistance unter [www.opel.ch/de/opelconnect/uebersicht.html](http://www.opel.ch/de/opelconnect/uebersicht.html). Es gelten die jeweiligen allgemeinen Geschäftsbedingungen.

– nicht verfügbar    **S** Serie    ○ optional    ■ unverbindliche Preisempfehlung

Sonderausstattung		EDITION	GS	GSe	Preise inkl. 8,1% MwSt.
Pack					
<b>Tech-Paket Edition</b> – 180-Grad-Panorama-Kamera – Keyless Open & Start	YD07	○	-	-	500.-
<b>Tech-Paket GS</b> – Intelli-Drive 1.0: Frontkollisionswarner mit automatischer Gefahrenbremsung, Fussgängererkennung, Verkehrsschilderkennung und Automatischer Geschwindigkeits-Assistent sowie Toter-Winkel-Warner, Querverkehrswarner, Aktiver Spurhalte-Assistent – Intelli-Lux Pixel Licht: Adaptive LED-Matrix Scheinwerfer mit individueller Lichtverteilung – Nebelscheinwerfer	LA05	-	○	-	1'600.-
<b>Tech-Paket GSe</b> – Intelli-Lux Pixel Licht: Adaptive LED-Matrix Scheinwerfer mit individueller Lichtverteilung – Navigationssystem (Standard) und Intelli-HUD Head-Up Display – Beheizbare ThermaTec® Windschutzscheibe	ZJG3	-	-	○	2'200.-
<b>Infotainment-Paket Edition</b> – Navigationssystem – Wireless Charging – Akustisch laminierte Windschutzscheibe	ZJG9	○	-	-	700.-
<b>Infotainment-Paket GS</b> – Navigationssystem und Intelli-HUD Head-Up Display – Wireless Charging – Beheizbare ThermaTec® Windschutzscheibe – Akustisch laminierte Windschutzscheibe	ZJG3	-	○	-	2'000.-

- nicht verfügbar    S Serie    ○ optional    ■ unverbindliche Preisempfehlung

Sonderausstattung		EDITION	GS	GSe	Preise inkl. 8,1% MwSt.
<b>Comfort-Paket Edition</b> <ul style="list-style-type: none"><li>– Ergonomischer Aktiv-Sitz, zertifiziert von der Aktion Gesunder Rücken (AGR), Fahrer</li><li>– Sitzheizung, mehrstufig, vorn</li><li>– Lenkradheizung</li><li>– Solar Protect®-Wärmeschutzverglasung, stark getönt, im Fond</li><li>– Mittelarmlehne, vorn</li></ul>	WAFY	○	-	-	990.–
<b>Comfort-Paket Sports Tourer Edition</b> <ul style="list-style-type: none"><li>– Ergonomischer Aktiv-Sitz, zertifiziert von der Aktion Gesunder Rücken (AGR), Fahrer</li><li>– Sitzheizung, mehrstufig, vorn</li><li>– Lenkradheizung</li><li>– Solar Protect®-Wärmeschutzverglasung, stark getönt, im Fond</li><li>– Dachreling (Sports Tourer)</li><li>– Mittelarmlehne, vorn</li></ul>	WAFY	○	-	-	1'300.–
<b>Comfort-Paket Sports Tourer GS</b> <ul style="list-style-type: none"><li>– Dachreling</li><li>– Easy Fold (Schalter zum mühelosen Umklappen der hinteren Sitzreihe) inkl. Armlehne</li><li>– Sensorgesteuerte Heckklappe, elektrisch, selbstöffnend und -schliessend per Fussgeste</li></ul>	MO02	-	○	○	1'000.–
<b>Comfort-Paket Sports Tourer GSe</b> <ul style="list-style-type: none"><li>– Glasschiebe-/Sonnendach, elektrisch</li><li>– Dachreling</li><li>– Easy Fold (Schalter zum mühelosen Umklappen der hinteren Sitzreihe) inkl. Armlehne</li><li>– Sensorgesteuerte Heckklappe, elektrisch, selbstöffnend und -schliessend per Fussgeste</li></ul>	TC07	-	○	○	2'200.–



### Intelli-HUD Head-Up Display

Projiziert auf Wunsch Geschwindigkeit, Einstellungen vom intelligenten Geschwindigkeitsregler und -begrenzer, Verkehrsschilder mit Geschwindigkeitsbegrenzungen und deren Aufhebung, Frontkollisionswarnungen sowie Navigation in den direkten Sichtbereich des Fahrers auf die Windschutzscheibe und kann auch gleichzeitig im Fahrerinfodisplay sowie Infotainment-Display abgerufen werden.

### IntelliLux Pixel Licht

Adaptive Scheinwerfer mit insgesamt 168 LED-Elementen – 84 pro Scheinwerfer – sorgen für einen jederzeit situationsgerechten, präzisen wie fließenden Lichtverlauf, ohne dabei andere Verkehrsteilnehmer zu blenden. Die schlanken Scheinwerfer sind als Drei-Reihen-Matrix-System aufgebaut, dessen Funktionen nahtlos von einer in die nächste Ebene übergehen:

Für den Nahfeldbereich passt eine lang gezogene Pixel-Reihe den Lichtschwerpunkt kontinuierlich jeder Kurvensituation an. Im Bereich der Hell-Dunkel-Grenze sorgt eine sehr fein aufgelöste und ebenfalls dynamisch adaptierende Pixel-Reihe für optimale Reichweiten. Die eigentliche Matrix-Funktion «schneidet» in der mittleren und oberen Pixel-Reihe innerhalb von Millisekunden entgegenkommende Fahrzeuge passgenau «aus». Die übrigen Bereiche werden weiterhin mit vollem Fernlicht ausgeleuchtet.

### 180-Grad-Rückfahrkamera

Darstellung des Bereichs hinter dem Fahrzeug, inkl. Lenkleitlinien, bei eingelegtem Rückwärtsgang im Farbdisplay des Infotainment-Systems, mit akustischem Warnsignal.

### 360-Grad-Kamera Intelli-Vision

Darstellung der Umgebung des Fahrzeugs bis zu 360 Grad im Farbdisplay des Infotainment-Systems, mit Lenkleitlinien.

### Verkehrsschild-Assistent

Mithilfe der Kamera und/oder des Navigationssystems erkennt das System Geschwindigkeitsbegrenzungen und deren Aufhebung, dies betrifft sowohl konventionelle Schilder als auch LED-Schilder, und zeigt sie im Fahrerinfodisplay (abhängig von Sicht- und Witterungsbedingungen) und Intelli-HUD Head-Up Display an. Dabei haben die Informationen, die von der Kamera kommen, immer Vorrang gegenüber den Informationen des Navigationssystems. Angezeigt werden alle Geschwindigkeitszeichen, die nach der Wiener Konvention festgelegt sind, Baustellenschilder werden nicht erkannt.

### Wireless Charging

Kabelloses Aufladen von Smartphones in der Mittelkonsole. Nur PMA- und Qi-kompatible Smartphones können induktiv geladen werden. Für alle anderen Smartphones ist eine spezielle Ladehülle erforderlich. Max. Smartphone-Abmessungen: 85 mm x 160 mm.

### Berg-Anfahr-Assistent

Der Berg-Anfahr-Assistent hält automatisch die Bremse, wenn sich das Fahrzeug an einer Steigung befindet. Wird die Fussbremse gelöst, verhindert der Berg-Anfahr-Assistent das Rückwärtsrollen, bis das Gaspedal betätigt wird. Hierdurch werden das Parken an Hanglagen sowie das Fahren im Stop-and-go-Verkehr an Hängen unterstützt und erleichtert.

### Digitaler Radioempfang DAB/DAB+/DMB-R (Digital Audio Broadcasting)

Bietet grössere Auswahlmöglichkeiten für Hörfunkprogramme. Digital ausgestrahlte Radiosender und Verkehrsinformationen sind empfangbar.

### Frontkollisionswarner mit automatischer Gefahrenbremsung sowie Fussgängererkennung

Überwacht die Verkehrssituation vor dem Fahrzeug. Das System ist in der Lage, stehende und bewegliche Objekte, wie Fahrzeuge, Fahrräder und Fussgänger (Erwachsene), mit der Frontkamera zu erfassen. Die Automatische Gefahrenbremsung bremst das Fahrzeug ab oder bringt es zum Stillstand, um einen Auffahrunfall zu vermeiden oder die Folgen eines Unfalls zu mindern.

- Spurhalte-Assistent: Warnung bei unbeabsichtigtem Verlassen der Fahrspur (zwischen 70 km/h und 180 km/h) durch eine Kontrollleuchte im Fahrerinfodisplay. Der Spurhalte-Assistent macht zusätzlich durch sanftes Gegensteuern aufmerksam, steuert das Fahrzeug jedoch nicht kontinuierlich.
- Müdigkeitserkennung: Mithilfe der Kamera in der Windschutzscheibe überwacht das System das Fahrverhalten. Erkennt aufgrund von Lenkverhalten und Fahrdauer Anzeichen einer eventuellen Müdigkeit des Fahrers und gibt eine optische und akustische Warnung aus (dreistufige Warnung). Das System ist speziell für Autobahnen mit Geschwindigkeiten über 70 km/h ausgelegt.

### **Automatischer Geschwindigkeits-Assistent**

Beibehaltung der eingestellten Geschwindigkeit und des gewählten Abstands (nah, mittel, weit) zum vorausfahrenden Fahrzeug durch automatischen Bremseneingriff bzw. automatische Beschleunigung (Aktivierung ab 30 km/h bis 180 km/h). Das System bietet zusätzlich eine Stop&Go-Funktion. Das Fahrzeug wird dann automatisch bis zum Stillstand abgebremst und kann dem vorausfahrenden Fahrzeug auch in Stausituationen automatisch folgen.

### **Geschwindigkeitsregler mit intelligentem Geschwindigkeitsbegrenzer**

Der intelligente Geschwindigkeitsbegrenzer erlaubt in Verb. mit der Verkehrsschilderkennung eine schnelle Anpassung der Geschwindigkeit.

### **Intelli-Drive 1.0**

Zusätzlich zu Frontkollisionswarner mit automatischer Gefahrenbremsung sowie Fussgängererkennung, Verkehrsschild-Assistent, Müdigkeitserkennung und Automatischem Geschwindigkeits-Assistenten mit und ohne Stoppfunktion bietet das System:

- Toter-Winkel-Warner: Die Radarsensoren haben eine Reichweite von bis zu 75 Metern und erkennen daher auch bei hohen Geschwindigkeiten herannahende Fahrzeuge, was den Spurwechsel sicherer macht. Das System arbeitet unabhängig von der Geschwindigkeit des eigenen und des überholenden Fahrzeugs. Das System warnt den Fahrer mit einem Symbol in den seitlichen Aussenspiegeln.
- Querverkehrswarner: Die Radarsensoren erkennen bewegliche Objekte beim Rückwärtsfahren. Das System ist in der Lage, Autos, Lastwagen, Motorräder, Fahrräder und Fussgänger zu erkennen. Das System ist bis zu einer Geschwindigkeit von 10 km/h aktiv und gibt eine optische und akustische Warnung aus.
- Aktiver Spurhalte-Assistent: Die Funktionen des Automatischem Geschwindigkeits-Assistenten werden mit einer speziellen Software kombiniert, um unter bestimmten Bedingungen teilautonom zu fahren. Das System hilft dem Fahrer, das Fahrzeug auf eine Fahrspur zu integrieren, in der Fahrspur zu halten oder einem vorausfahrenden Fahrzeug zu folgen.

### **Intelli-Space Sports Tourer (nicht mit Electric und Plug-in Hybrid)**

Intelligentes Ladesystem, das mithilfe von Gepäcknetzen, cleveren Staufächern im Unterboden und Verzurrrösen den Gepäckraum optimal nutzen lässt. Der flache Flex Floor Ladeboden mit zwei Ebenen und die im Verhältnis 40:20:40 geteilt umklappbare Rücksitzlehne geben zusätzliche Flexibilität.

Die sensorgesteuerte Heckklappe macht das Öffnen und Schliessen besonders komfortabel. Der Gepäckraum beinhaltet ausserdem:

- Flex Floor Ladeboden in zwei Höhen einstellbar, bietet in unterer Position eine ebene Ladefläche und 40 Liter zusätzlichen Stauraum und verfügt über eine 45°-Parkposition sowie eine Ablagemöglichkeit für das Kofferraumrollo; statischer Ladeboden (anstelle Flex Floor) für Basisausstattung 5-Türer sowie für Plug-in-Hybrid und Electric
- Leicht zugängliche Staufächer unter dem Ladeboden für Reifen-Reparatur-Set und Verbandskasten
- Kofferraumrollo und Laderaumnetz, horizontal, verhindern Verrutschen von Gepäckstücken
- Seitennetz zum Transport kleinerer Gegenstände sowie weitere Ablagefächer für kleine Gegenstände (nur für Sports Tourer)

Zubehör	Bestellschlüssel	Preise inkl. 8,1% MwSt.
<b>Aluminium-Basisträger</b> , 2 Stück, für 5-Türer	9859849180	<b>449.–</b>
<b>Dachbox Voyager 340 L</b>	9854740580	<b>336.–</b>
<b>Dachbox Voyager 430 L</b>	9854740680	<b>398.–</b>
<b>Thule Ski- und Snowboardträger «SnowPack 7324»</b> , für 4 Paar Ski	9858802280	<b>176.–</b>
<b>Anhängerzugvorrichtung</b> , mit abnehmbarem Kugelkopf (nicht in Verb. mit PHEV und Electric)	1669672280	<b>803.–</b>
<b>Elektrische Ausrüstung für Anhängerzugvorrichtung</b> , 13-Pol-Steckdose	1688060880	<b>200.–</b>
<b>Thule Heckfahrradträger «Coach 2-274»</b> , für 2 Fahrräder	1629425880	<b>732.–</b>
<b>Fussraummatten</b> , Gummi, 4er-Set für vorn und hinten	1674712480	<b>122.–</b>
<b>Aluminium-Sportpedale</b> , für Schaltgetriebe	1638431380	<b>119.–</b>
<b>Aluminium-Sportpedale</b> , für Automatikgetriebe	1638431480	<b>119.–</b>
<b>Laderaumtrenngitter</b> , für Sports Tourer	1680703980	<b>312.–</b>
<b>Ladezubehör:</b>		
Mode-3-Ladekabel (7,4 kW, 1-phasig, Länge: 6 m) für öffentliche Ladestationen und Wall Boxen ohne fest installiertes Kabel	9844681180	<b>382.–</b>
eProWallbox Modulare Ladestation (1 oder 3 Phasen, max. 32 A, max. 22 kW)	9856108380	<b>949.–</b>
eProWallbox MOVE Modulare Ladestation (1 oder 3 Phasen, max. 32 A, max. 22 kW)	9867705080	<b>750.–</b>
Aufbewahrungstasche für Ladekabel	9837851280	<b>56.–</b>

Unverbindliche Preisempfehlung (inkl. MwSt., ohne Montage/Lackierung)

**Für weiteres Zubehör wenden Sie sich bitte an Ihren Opel Partner oder besuchen Sie uns auf [www.opel-accessories.com/de-CH/opel](http://www.opel-accessories.com/de-CH/opel)**





## Opel FlexCare

### Ganz entspannt mehr Service geniessen!

Mit mehr Sicherheit und Flexibilität den Alltag sorgenfrei geniessen.  
Mit unseren Opel FlexCare Lösungen sind Sie mit Sicherheit unterwegs.  
Egal, ob privat oder geschäftlich.



**Konfigurieren Sie Ihren Opel Servicevertrag hier!**

Serviceverträge	Extended Care Premium		Complete Care		Complete Care Plus	
 <b>Garantieverlängerung</b> Verlängert die Standard-Herstellergarantie nach deren Ablauf (nach 3 Jahren oder 100'000 km, je nachdem, was zuerst eintritt) bis 8 Jahre oder 200'000 km.		•		•		•
 <b>Opel Assistance</b> 24/7-Pannen-und-Unfallhilfe in über 40 europäischen Ländern, Abschleppdienst, Ersatzwagen bei Bedarf, Hotelunterkunft oder Organisation Ihrer Weiterreise mit Zug oder Flugzeug.		•		•		•
 <b>Wartungen</b> Beinhalten die gemäss geltendem Opel Wartungsplan erforderlichen Arbeiten und Überprüfungen sowie sämtliche in diesem Rahmen vorgesehenen Teile (z.B. Innenraumfilter oder Zündkerzen), Arbeitskosten und Flüssigkeiten.		–		•		•
 <b>Verschleissreparaturen</b> Beziehen sich auf die wesentlichen Verschleisssteile – von Bremsscheiben über Radlager bis hin zu Kupplungskomponenten. Praktisch alles, ausser Reifen, Räder und Treibstoff. Inklusive Arbeitskosten und Flüssigkeiten.		–		–		•
Laufleistung 100'000 km	+1 Jahr	+ 2 Jahre	3 Jahre	4 Jahre	3 Jahre	4 Jahre
<b>Benzin/Diesel</b>	CHF 565.–	CHF 996.–	CHF 2'271.–	CHF 3'003.–	CHF 3'075.–	CHF 4'040.–
<b>Plug-in-Hybrid (PHEV)</b>	CHF 956.–	CHF 1'686.–	CHF 3'433.–	CHF 4'610.–	CHF 4'125.–	CHF 5'527.–


Empfohlene Kundenverkaufspreise inkl. MwSt. Einmalige Pauschale für die gesamte Laufzeit. Fällig zum Vertragsbeginn. Die Laufzeit startet mit dem Beginn der Garantie. Angebot gilt nur bei erstmaligem Abschluss.  
Für Verlängerungen von bestehenden Verträgen kontaktieren Sie bitte Ihren Opel Partner. Stand: Januar 2025, Änderungen vorbehalten.

– nicht enthalten    • enthalten

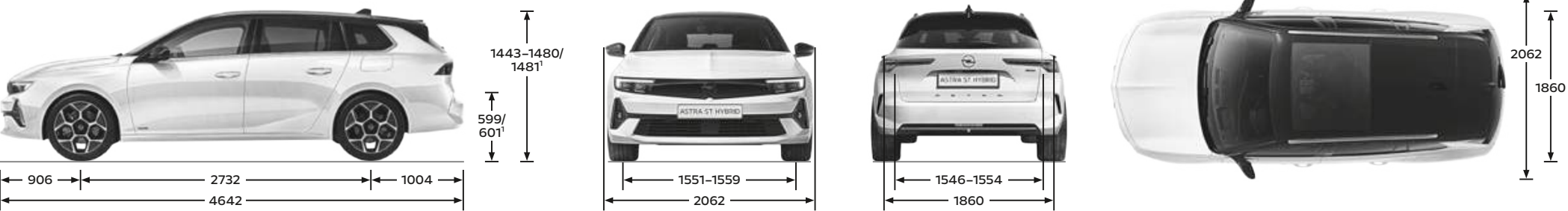
Masse	Astra Benzin und Hybrid	Astra Plug-in-Hybrid	Astra Electric	Astra Benzin, Hybrid und Diesel	Astra Plug-in-Hybrid	Astra Electric
	5-Türer			Sports Tourer		
Wagenabmessungen in mm						
Länge	4374			4642		
Breite mit aus-/eingeklappten Aussenspiegeln	2062/1860			2062/1860		
Höhe (bei Leergewicht)	1441–1470	1442–1472	1448	1443–1480	1443–1481	1461–1499
Radstand	2675			2732		
Spurweite, vorn	1551–1559			1551–1559		
Spurweite, hinten	1546–1554			1546–1554		
Wendekreis in m						
Bordstein zu Bordstein	10,51			10,70		10,59
Gepäckraumabmessungen in mm						
Länge am Boden bis Rücksitzlehne	795	770		1026		
Länge am Boden bei vorgeklappter Rücksitzlehne	1589			1850		
Breite am Radeinbau	1020			1032		
Höhe der Ladekante	599	601		599	601	
Höhe mit geöffneter Heckklappe	2024			2024		
Gepäckrauminhalt in l nach ISO 3832						
Gepäckraumvolumen	422–1339	309–1236	352–1268	597–1634	466–1483	516–1553

Alle Werte beziehen sich auf das Basismodell mit serienmässiger Ausstattung.

Astra 5-Türer  
Alle Masse in mm



Astra Sports Tourer  
Alle Masse in mm



<sup>1</sup>Werte für Plug-in-Hybrid.

Reifenkennzeichnung				
Reifengröße	Treibstoffeffizienzklasse	Nasshaftungsklasse	Externe Rollgeräuschklasse	Externes Rollgeräusch in dB
205/55 R16	A	A	B	70
225/45 R17	A	A	A	68
225/40 R18	A	A/B in Verb. mit Electric	B/A in Verb. mit Electric	70

Benzinmotoren Astra 5-Türer	1.2 Turbo <sup>1</sup> Hybrid 48V mit elektrischem 6-Gang-Doppelkupplungsgetriebe (eDCT)
Höchstgeschwindigkeit in km/h	210
Beschleunigung 0–100 km/h in Sekunden	9
Effizienzklasse <sup>2</sup> 2025 (16"-Felgen/übrige Felgen)	C–E
Treibstoffverbrauch (kombiniert) in l/100 km gemäss WLTP <sup>2</sup> (16"-Felgen/übrige Felgen)	4,5–5,8
CO <sub>2</sub> -Emissionen (kombiniert) in g/km gemäss WLTP <sup>2</sup> (16"-Felgen/übrige Felgen)	102–131
CO <sub>2</sub> -Emissionen in g/km aus der Treibstoff- und/oder Strombereitstellung (16"-Felgen/übrige Felgen)	21–27
Benzinäquivalent (l/100 km) (16"-Felgen/übrige Felgen)	–
Schadstoffarm nach	Euro 6e-bis
Treibstoff	Benzin bleifrei 95
Anzahl der Zylinder	3
Hubraum in cm <sup>3</sup>	1199
Max. Leistung in kW (PS)/bei min <sup>-1</sup>	100 (136)/5500; Systemleistung 107 (145); Elektromotor 15,6 (21)/4264
Max. Drehmoment in Nm/bei min <sup>-1</sup>	1.2 Turbo 230/1750 Elektromotor 51/750–2499
Treibstofftank-Füllmenge in l	52
Leergewicht inkl. Fahrer (nach 70/156/EWG) in kg	1454
Zulässiges Gesamtgewicht in kg	1950
Zuladung in kg	496
Stützlast in kg	70
Zulässige Dachlast <sup>3</sup> in kg	80
Anhängelast, ungebremst in kg	725
Anhängelast, gebremst bei 12% Prüfsteigung in kg	1150
Max. Gesamtzuggewicht (kg) <sup>4</sup>	3100

<sup>1</sup>Wartungsfreier Ottopartikelfilter. Alle Benzinmotoren können mit Benzin bleifrei 95 ROZ (Super) und Benzin bleifrei 98 ROZ (Super plus) betrieben werden, wobei jeweils ein maximaler Ethanol-Anteil von 10% (E10) zulässig ist. Die Angaben zu Leistung und Verbrauch beziehen sich auf den Betrieb mit der in der Tabelle angegebenen Treibstoffqualität.

<sup>2</sup>Die hier angegebenen Verbrauchs- und CO<sub>2</sub>-Emissionswerte wurden nach dem ab dem 1. September 2018 vorgeschriebenen WLTP-Messverfahren (Worldwide harmonized Light vehicles Test Procedure) gemäss VO (EG) Nr. 715/2007, VO (EU) Nr. 2017/1151 und VO (EU) Nr. 2023/443 ermittelt. CO<sub>2</sub>-Emissionen: Durchschnitt aller verkauften neuen Personenwagen 111 g/km. CO<sub>2</sub>-Zielwert: 93,6 g/km (Zielwert nach neuem Prüfzyklus WLTP).

<sup>3</sup>Unter Berücksichtigung des zulässigen Gesamtgewichts. Aus Sicherheitsgründen wird empfohlen, mit Dachlast nicht schneller als 120 km/h zu fahren.

<sup>4</sup>Gesamtgewicht und Anhängelast zusammen dürfen das maximale Gesamtzuggewicht nicht überschreiten.

Alle Angaben entsprechen dem Stand bei Drucklegung. Wir behalten uns Änderungen der Motorenspezifikationen vor, was die angegebenen Werte ändern kann. Die Angaben beziehen sich nicht auf ein einzelnes Fahrzeug und sind nicht Bestandteil des Angebots, sondern dienen allein Vergleichszwecken zwischen den verschiedenen Fahrzeugtypen. Der Treibstoffverbrauch und die CO<sub>2</sub>-Emissionen eines Fahrzeugs hängen nicht nur von der effizienten Ausnutzung des Treibstoffs durch das Fahrzeug ab, sondern werden auch vom Fahrverhalten und anderen nicht technischen Faktoren beeinflusst. CO<sub>2</sub> ist das für die Erderwärmung hauptsächlich verantwortliche Treibhausgas. Zusätzliche Ausstattungen können das Leergewicht erhöhen und zu geringfügig höheren als den angegebenen Verbrauchs- sowie CO<sub>2</sub>-Werten führen, die Höchstgeschwindigkeit vermindern oder die Beschleunigungszeit erhöhen.

**Alle Werte, ausser der Effizienzklasse (entspricht der Vollausstattung), beziehen sich auf das Basismodell mit serienmässiger Ausstattung.** Zusätzliche Ausstattungen können das Leergewicht und in manchen Fällen auch die zulässigen Achslasten sowie das zulässige Gesamtgewicht erhöhen bzw. die Zuladung sowie die zulässigen Anhängelasten reduzieren. Für Anhänger mit einer geringen Fahrstabilität und Wohnanhänger wird für Geschwindigkeiten über 80 km/h die Verwendung eines Stabilisators dringend empfohlen.

Benzinmotoren Astra Sports Tourer	1.2 Turbo <sup>1</sup> Hybrid 48V mit elektrischem 6-Gang-Doppelkupplungsgetriebe (eDCT)
Höchstgeschwindigkeit in km/h	210
Beschleunigung 0–100 km/h in Sekunden	9
Effizienzklasse <sup>2</sup> 2025 (16"-Felgen/übrige Felgen)	C–E
Treibstoffverbrauch (kombiniert) in l/100 km gemäss WLTP <sup>2</sup> (16"-Felgen/übrige Felgen)	4,5–5,8
CO <sub>2</sub> -Emissionen (kombiniert) in g/km gemäss WLTP <sup>2</sup> (16"-Felgen/übrige Felgen)	102–131
CO <sub>2</sub> -Emissionen in g/km aus der Treibstoff- und/oder Strombereitstellung (16"-Felgen/übrige Felgen)	21–27
Benzinäquivalent (l/100 km) (16"-Felgen/übrige Felgen)	–
Schadstoffarm nach	Euro 6e-bis
Treibstoff	Benzin bleifrei 95
Anzahl der Zylinder	3
Hubraum in cm <sup>3</sup>	1199
Max. Leistung in kW (PS)/bei min <sup>-1</sup>	100 (136)/5500; Systemleistung 107 (145); Elektromotor 15,6 (21)/4264
Max. Drehmoment in Nm/bei min <sup>-1</sup>	1.2 Turbo 230/1750 Elektromotor 51/750–2499
Treibstofftank-Füllmenge in l	52
Leergewicht inkl. Fahrer (nach 70/156/EWG) in kg	1502
Zulässiges Gesamtgewicht in kg	1990
Zuladung in kg	488
Stützlast in kg	70
Zulässige Dachlast <sup>3</sup> in kg	80
Anhängelast, ungebremst in kg	750
Anhängelast, gebremst bei 12% Prüfsteigung in kg	1100
Max. Gesamtzuggewicht (kg) <sup>4</sup>	3100

<sup>1</sup>Wartungsfreier Ottopartikelfilter. Alle Benzinmotoren können mit Benzin bleifrei 95 ROZ (Super) und Benzin bleifrei 98 ROZ (Super plus) betrieben werden, wobei jeweils ein maximaler Ethanol-Anteil von 10% (E10) zulässig ist. Die Angaben zu Leistung und Verbrauch beziehen sich auf den Betrieb mit der in der Tabelle angegebenen Treibstoffqualität.

<sup>2</sup>Die hier angegebenen Verbrauchs- und CO<sub>2</sub>-Emissionswerte wurden nach dem ab dem 1. September 2018 vorgeschriebenen WLTP-Messverfahren (Worldwide harmonized Light vehicles Test Procedure) gemäss VO (EG) Nr. 715/2007, VO (EU) Nr. 2017/1151 und VO (EU) Nr. 2023/443 ermittelt. CO<sub>2</sub>-Emissionen: Durchschnitt aller verkauften neuen Personenwagen 111 g/km. CO<sub>2</sub>-Zielwert: 93,6 g/km (Zielwert nach neuem Prüfzyklus WLTP).

<sup>3</sup>Unter Berücksichtigung des zulässigen Gesamtgewichts. Aus Sicherheitsgründen wird empfohlen, mit Dachlast nicht schneller als 120 km/h zu fahren.

<sup>4</sup>Gesamtgewicht und Anhängelast zusammen dürfen das maximale Gesamtzuggewicht nicht überschreiten.

Alle Angaben entsprechen dem Stand bei Drucklegung. Wir behalten uns Änderungen der Motorspezifikationen vor, was die angegebenen Werte ändern kann. Die Angaben beziehen sich nicht auf ein einzelnes Fahrzeug und sind nicht Bestandteil des Angebots, sondern dienen allein Vergleichszwecken zwischen den verschiedenen Fahrzeugtypen. Der Treibstoffverbrauch und die CO<sub>2</sub>-Emissionen eines Fahrzeugs hängen nicht nur von der effizienten Ausnutzung des Treibstoffs durch das Fahrzeug ab, sondern werden auch vom Fahrverhalten und anderen nicht technischen Faktoren beeinflusst. CO<sub>2</sub> ist das für die Erderwärmung hauptsächlich verantwortliche Treibhausgas. Zusätzliche Ausstattungen können das Leergewicht erhöhen und zu geringfügig höheren als den angegebenen Verbrauchs- sowie CO<sub>2</sub>-Werten führen, die Höchstgeschwindigkeit vermindern oder die Beschleunigungszeit erhöhen.

**Alle Werte, ausser der Effizienzklasse (entspricht der Vollausrüstung), beziehen sich auf das Basismodell mit serienmässiger Ausstattung.** Zusätzliche Ausstattungen können das Leergewicht und in manchen Fällen auch die zulässigen Achslasten sowie das zulässige Gesamtgewicht erhöhen bzw. die Zuladung sowie die zulässigen Anhängelasten reduzieren. Für Anhänger mit einer geringen Fahrstabilität und Wohnanhänger wird für Geschwindigkeiten über 80 km/h die Verwendung eines Stabilisators dringend empfohlen.



Dieselmotoren Astra Sports Tourer	1.5 Diesel <sup>1</sup> mit 8-Stufen-Automatik
Höchstgeschwindigkeit in km/h	209
Beschleunigung 0–100 km/h in Sekunden	10,6
Effizienzklasse <sup>2</sup> 2025 (16"-Felgen/übrige Felgen)	D–E
Treibstoffverbrauch (kombiniert) in l/100 km gemäss WLTP <sup>2</sup> (16"-Felgen/übrige Felgen)	4,7–5,6
CO <sub>2</sub> -Emission (kombiniert) in g/km gemäss WLTP <sup>2</sup> (16"-Felgen/übrige Felgen)	124–148
CO <sub>2</sub> -Emissionen in g/km aus der Treibstoff- und/oder Strombereitstellung (16"-Felgen/übrige Felgen)	20–24
Benzinäquivalent (l/100 km) (16"-Felgen/übrige Felgen)	5,36–6,38
Schadstoffarm nach	Euro 6e-bis
Treibstoff	Diesel
Anzahl der Zylinder	4
Hubraum in cm <sup>3</sup>	1498
Max. Leistung in kW (PS)/bei min <sup>-1</sup>	96 (130)/3750
Max. Drehmoment in Nm/bei min <sup>-1</sup>	300/1750
Treibstofftank-Füllmenge in l	52
AdBlue®-Tankfüllmenge in l	13,0
Leergewicht inkl. Fahrer (nach 70/156/EWG) in kg	1483
Zulässiges Gesamtgewicht in kg	1980
Zuladung in kg	497
Stützlast in kg	70
Zulässige Dachlast <sup>3</sup> in kg	80
Anhängelast, ungebremst in kg	740
Anhängelast, gebremst bei 12% Prüfsteigung in kg	1500
Max. Gesamtzuggewicht (kg) <sup>4</sup>	3480

<sup>1</sup>Wartungsfreier Dieselpartikelfilter; Abgasnachbehandlung durch SCR(Selective Catalytic Reduction)-Katalysator mit AdBlue® (Harnstoffeinspritzung). Fahrzeuge mit BlueInjection Technologie erfordern ein Nachfüllen des Betriebsstoffs AdBlue® zwischen den regulären Serviceintervallen. Eine Anzeige im Fahrzeug informiert rechtzeitig über den Zeitpunkt des Nachfüllens.

<sup>2</sup>Die hier angegebenen Verbrauchs- und CO<sub>2</sub>-Emissionswerte wurden nach dem ab dem 1. September 2018 vorgeschriebenen WLTP-Messverfahren (Worldwide harmonized Light vehicles Test Procedure) gemäss VO (EG) Nr. 715/2007, VO (EU) Nr. 2017/1151 und VO (EU) Nr. 2023/443 ermittelt. CO<sub>2</sub>-Emissionen: Durchschnitt aller verkauften neuen Personenwagen 111 g/km. CO<sub>2</sub>-Zielwert: 93,6 g/km (Zielwert nach neuem Prüfzyklus WLTP).

<sup>3</sup>Unter Berücksichtigung des zulässigen Gesamtgewichts. Aus Sicherheitsgründen wird empfohlen, mit Dachlast nicht schneller als 120 km/h zu fahren.

<sup>4</sup>Gesamtgewicht und Anhängelast zusammen dürfen das maximale Gesamtzuggewicht nicht überschreiten.

Alle Angaben entsprechen dem Stand bei Drucklegung. Wir behalten uns Änderungen der Motorspezifikationen vor, was die angegebenen Werte ändern kann. Die Angaben beziehen sich nicht auf ein einzelnes Fahrzeug und sind nicht Bestandteil des Angebots, sondern dienen allein Vergleichszwecken zwischen den verschiedenen Fahrzeugtypen. Der Treibstoffverbrauch und die CO<sub>2</sub>-Emissionen eines Fahrzeugs hängen nicht nur von der effizienten Ausnutzung des Treibstoffs durch das Fahrzeug ab, sondern werden auch vom Fahrverhalten und anderen nicht technischen Faktoren beeinflusst. CO<sub>2</sub> ist das für die Erderwärmung hauptsächlich verantwortliche Treibhausgas. Zusätzliche Ausstattungen können das Leergewicht erhöhen und zu geringfügig höheren als den angegebenen Verbrauchs- sowie CO<sub>2</sub>-Werten führen, die Höchstgeschwindigkeit vermindern oder die Beschleunigungszeit erhöhen.

**Alle Werte, ausser der Effizienzklasse (entspricht der Vollausrüstung), beziehen sich auf das Basismodell mit serienmässiger Ausstattung.** Zusätzliche Ausstattungen können das Leergewicht und in manchen Fällen auch die zulässigen Achslasten sowie das zulässige Gesamtgewicht erhöhen bzw. die Zuladung sowie die zulässigen Anhängelasten reduzieren. Für Anhänger mit einer geringen Fahrstabilität und Wohnanhänger wird für Geschwindigkeiten über 80 km/h die Verwendung eines Stabilisators dringend empfohlen.

Plug-in-Hybrid-Motoren Astra 5-Türer	Plug-in-Hybrid 1.6 Turbo Benzinmotor mit elektrischem 7-Gang- Doppelkupplungsgetriebe (eDCT)	Plug-in-Hybrid 1.6 Turbo Benzinmotor mit elektrischem 7-Gang- Doppelkupplungsgetriebe (eDCT) GSe
Antrieb	Frontantrieb	Frontantrieb
Batterie-Kapazität in kWh	17,2	17,2
Höchstgeschwindigkeit in km/h	225/135 elektrisch	235/135 elektrisch
Beschleunigung 0–100 km/h in Sekunden	7,6	7,5
Effizienzklasse <sup>1</sup> 2025	C–D	C–D
Treibstoffverbrauch in l/100 km gemäss WLTP, kombiniert <sup>1</sup>	1,9–2,6	1,9–2,6
Energieverbrauch in kWh/100 km gemäss WLTP, kombiniert <sup>1</sup>	12,0–13,8	12,0–13,7
Rein elektrische Reichweite in km gemäss WLTP <sup>1</sup>	76–87	72–89
CO <sub>2</sub> -Emissionen in g/km gemäss WLTP, kombiniert <sup>1</sup>	43–60	43–60
CO <sub>2</sub> -Emissionen in g/km aus der Treibstoff- und/oder Strombereitstellung	22–27	22–27
Benzinäquivalent (l/100 km)	3,22–4,12	3,22–4,11
Schadstoffarm nach	Euro 6e-bis	Euro 6e-bis
Treibstoff	Benzin bleifrei 95	Benzin bleifrei 95
Anzahl der Zylinder	4	4
Hubraum in cm <sup>3</sup>	1598	1598
Max. Leistung in kW (PS)/bei min <sup>-1</sup>	110 (150)/5500; Systemleistung 143 (195); Elektromotor vorn 92 (125)/9000	132 (180)/5500; Systemleistung 165 (225); Elektromotor vorn 92 (125)/9000
Max. Drehmoment in Nm/bei min <sup>-1</sup>	250/1750; Systemleistung 360; Elektromotor vorn 118/300–7320	250/1750; Systemleistung 360; Elektromotor vorn 118/300–7320
Treibstofftank-Füllmenge in l	42	42
Leergewicht inkl. Fahrer (nach 70/156/EWG) in kg	1682	1706
Zulässiges Gesamtgewicht in kg	2120	2120
Zuladung in kg	438	414
Stützlast in kg	70	70
Zulässige Dachlast <sup>2</sup> in kg	80	80
Anhängelast, ungebremst in kg	600	600
Anhängelast, gebremst bei 12% Prüfsteigung in kg	1380	1380
Max. Gesamtzuggewicht (kg) <sup>3</sup>	3500	3500

<sup>1</sup>Die hier angegebenen Verbrauchs- und CO<sub>2</sub>-Emissionswerte wurden nach dem ab dem 1. September 2018 vorgeschriebenen WLTP-Messverfahren (Worldwide harmonized Light vehicles Test Procedure) gemäss VO (EG) Nr. 715/2007, VO (EU) Nr. 2017/1151 und VO (EU) Nr. 2023/443 ermittelt. CO<sub>2</sub>-Emissionen: Durchschnitt aller verkauften neuen Personenwagen 111 g/km. CO<sub>2</sub>-Zielwert: 93,6 g/km (Zielwert nach neuem Prüfzyklus WLTP).

<sup>2</sup>Unter Berücksichtigung des zulässigen Gesamtgewichts. Aus Sicherheitsgründen wird empfohlen, mit Dachlast nicht schneller als 120 km/h zu fahren.

<sup>3</sup>Gesamtgewicht und Anhängelast zusammen dürfen das maximale Gesamtzuggewicht nicht überschreiten.

Alle Angaben entsprechen dem Stand bei Drucklegung. Wir behalten uns Änderungen der Motorspezifikationen vor, was die angegebenen Werte ändern kann. Die Angaben beziehen sich nicht auf ein einzelnes Fahrzeug und sind nicht Bestandteil des Angebots, sondern dienen allein Vergleichszwecken zwischen den verschiedenen Fahrzeugtypen. Der Treibstoffverbrauch und die CO<sub>2</sub>-Emissionen eines Fahrzeugs hängen nicht nur von der effizienten Ausnutzung des Treibstoffs durch das Fahrzeug ab, sondern werden auch vom Fahrverhalten und anderen nicht technischen Faktoren beeinflusst. CO<sub>2</sub> ist das für die Erderwärmung hauptsächlich verantwortliche Treibhausgas. Zusätzliche Ausstattungen können das Leergewicht erhöhen und zu geringfügig höheren als den angegebenen Verbrauchs- sowie CO<sub>2</sub>-Werten führen, die Höchstgeschwindigkeit vermindern oder die Beschleunigungszeit erhöhen.

**Alle Werte, ausser der Effizienzklasse (entspricht der Vollausstattung), beziehen sich auf das Basismodell mit serienmässiger Ausstattung.** Zusätzliche Ausstattungen können das Leergewicht und in manchen Fällen auch die zulässigen Achslasten sowie das zulässige Gesamtgewicht erhöhen bzw. die Zuladung sowie die zulässigen Anhängelasten reduzieren. Für Anhänger mit einer geringen Fahrstabilität und Wohnanhänger wird für Geschwindigkeiten über 80 km/h die Verwendung eines Stabilisators dringend empfohlen.

Plug-in-Hybrid-Motoren Astra Sports Tourer	Plug-in-Hybrid 1.6 Turbo Benzinmotor mit elektrischem 7-Gang- Doppelkupplungsgetriebe (eDCT)	Plug-in-Hybrid 1.6 Turbo Benzinmotor mit elektrischem 7-Gang- Doppelkupplungsgetriebe (eDCT) GSe
Antrieb	Frontantrieb	Frontantrieb
Batterie-Kapazität in kWh	17,2	17,2
Höchstgeschwindigkeit in km/h	225/135 elektrisch	235/135 elektrisch
Beschleunigung 0–100 km/h in Sekunden	7,7	7,6
Effizienzklasse <sup>1</sup> 2025	C–D	C–D
Treibstoffverbrauch in l/100 km gemäss WLTP, kombiniert <sup>1</sup>	1,9–2,6	1,9–2,6
Energieverbrauch in kWh/100 km gemäss WLTP, kombiniert <sup>1</sup>	12,0–13,8	12,0–13,7
Rein elektrische Reichweite in km gemäss WLTP <sup>1</sup>	76–87	72–89
CO <sub>2</sub> -Emissionen in g/km gemäss WLTP, kombiniert <sup>1</sup>	43–60	43–60
CO <sub>2</sub> -Emissionen in g/km aus der Treibstoff- und/oder Strombereitstellung	22–27	22–27
Benzinäquivalent (l/100 km)	3,22–4,12	3,22–4,11
Schadstoffarm nach	Euro 6e-bis	Euro 6e-bis
Treibstoff	Benzin bleifrei 95	Benzin bleifrei 95
Anzahl der Zylinder	4	4
Hubraum in cm <sup>3</sup>	1598	1598
Max. Leistung in kW (PS)/bei min <sup>-1</sup>	110 (150)/5500; Systemleistung 143 (195); Elektromotor vorn 92 (125)/9000	132 (180)/5500; Systemleistung 165 (225); Elektromotor vorn 92 (125)/9000
Max. Drehmoment in Nm/bei min <sup>-1</sup>	250/1750; Systemleistung 360; Elektromotor vorn 118/300–7320	250/1750; Systemleistung 360; Elektromotor vorn 118/300–7320
Treibstofftank-Füllmenge in l	42	42
Leergewicht inkl. Fahrer (nach 70/156/EWG) in kg	1736	1757
Zulässiges Gesamtgewicht in kg	2170	2170
Zuladung in kg	434	413
Stützlast in kg	75	75
Zulässige Dachlast <sup>2</sup> in kg	80	80
Anhängelast, ungebremst in kg	600	600
Anhängelast, gebremst bei 12% Prüfsteigung in kg	1330	1330
Max. Gesamtzuggewicht (kg) <sup>3</sup>	3500	3500

<sup>1</sup>Die hier angegebenen Verbrauchs- und CO<sub>2</sub>-Emissionswerte wurden nach dem ab dem 1. September 2018 vorgeschriebenen WLTP-Messverfahren (Worldwide harmonized Light vehicles Test Procedure) gemäss VO (EG) Nr. 715/2007, VO (EU) Nr. 2017/1151 und VO (EU) Nr. 2023/443 ermittelt. CO<sub>2</sub>-Emissionen: Durchschnitt aller verkauften neuen Personenwagen 111 g/km. CO<sub>2</sub>-Zielwert: 93,6 g/km (Zielwert nach neuem Prüfzyklus WLTP).

<sup>2</sup>Unter Berücksichtigung des zulässigen Gesamtgewichts. Aus Sicherheitsgründen wird empfohlen, mit Dachlast nicht schneller als 120 km/h zu fahren.

<sup>3</sup>Gesamtgewicht und Anhängelast zusammen dürfen das maximale Gesamtzuggewicht nicht überschreiten.

Alle Angaben entsprechen dem Stand bei Drucklegung. Wir behalten uns Änderungen der Motorspezifikationen vor, was die angegebenen Werte ändern kann. Die Angaben beziehen sich nicht auf ein einzelnes Fahrzeug und sind nicht Bestandteil des Angebots, sondern dienen allein Vergleichszwecken zwischen den verschiedenen Fahrzeugtypen. Der Treibstoffverbrauch und die CO<sub>2</sub>-Emissionen eines Fahrzeugs hängen nicht nur von der effizienten Ausnutzung des Treibstoffs durch das Fahrzeug ab, sondern werden auch vom Fahrverhalten und anderen nicht technischen Faktoren beeinflusst. CO<sub>2</sub> ist das für die Erderwärmung hauptsächlich verantwortliche Treibhausgas. Zusätzliche Ausstattungen können das Leergewicht erhöhen und zu geringfügig höheren als den angegebenen Verbrauchs- sowie CO<sub>2</sub>-Werten führen, die Höchstgeschwindigkeit vermindern oder die Beschleunigungszeit erhöhen.

**Alle Werte, ausser der Effizienzklasse (entspricht der Vollausstattung), beziehen sich auf das Basismodell mit serienmässiger Ausstattung.** Zusätzliche Ausstattungen können das Leergewicht und in manchen Fällen auch die zulässigen Achslasten sowie das zulässige Gesamtgewicht erhöhen bzw. die Zuladung sowie die zulässigen Anhängelasten reduzieren. Für Anhänger mit einer geringen Fahrstabilität und Wohnanhänger wird für Geschwindigkeiten über 80 km/h die Verwendung eines Stabilisators dringend empfohlen.

Elektromotoren Astra 5-Türer	Elektromotor	Motoren Astra Sports Tourer	Elektromotor
Antrieb	Frontantrieb	Antrieb	Frontantrieb
Höchstgeschwindigkeit in km/h	170	Höchstgeschwindigkeit in km/h	170
Beschleunigung 0–100 km/h in Sekunden	9,2	Beschleunigung 0–100 km/h in Sekunden	9,2
Effizienzklasse <sup>1</sup> 2025	A–B	Effizienzklasse <sup>1</sup> 2025	A–B
Treibstoffverbrauch in l/100 km gemäss WLTP, kombiniert <sup>1</sup>	0	Treibstoffverbrauch in l/100 km gemäss WLTP, kombiniert <sup>1</sup>	0
Energieverbrauch in kWh/100 km gemäss WLTP, kombiniert <sup>1</sup>	14,4–16,2	Energieverbrauch in kWh/100 km gemäss WLTP, kombiniert <sup>1</sup>	14,4–16,2
Rein elektrische Reichweite in km gemäss WLTP <sup>1</sup>	381–429	Rein elektrische Reichweite in km gemäss WLTP <sup>1</sup>	381–429
CO <sub>2</sub> -Emissionen in g/km gemäss WLTP, kombiniert <sup>1</sup>	0	CO <sub>2</sub> -Emissionen in g/km gemäss WLTP, kombiniert <sup>1</sup>	0
CO <sub>2</sub> -Emissionen in g/km aus der Treibstoff- und/oder Strombereitstellung	16–18	CO <sub>2</sub> -Emissionen in g/km aus der Treibstoff- und/oder Strombereitstellung	16–18
Benzinäquivalent (l/100 km)	1,58–1,78	Benzinäquivalent (l/100 km)	1,58–1,78
Schadstoffarm nach	Euro 6e	Schadstoffarm nach	Euro 6e
Treibstoff	elektrisch	Treibstoff	elektrisch
Anzahl der Zylinder	0	Anzahl der Zylinder	0
Hubraum in cm <sup>3</sup>	–	Hubraum in cm <sup>3</sup>	–
Max. Leistung in kW (PS)/bei min <sup>-1</sup>	115 (156)/ 4070–7500	Max. Leistung in kW (PS)/bei min <sup>-1</sup>	115 (156)/ 4070–7500
Max. Drehmoment in Nm/bei min <sup>-1</sup>	270/500–4060	Max. Drehmoment in Nm/bei min <sup>-1</sup>	270/500
Batterie-Leistung in kWh	54	Batterie-Leistung in kWh	54
Leergewicht inkl. Fahrer (nach 70/156/EWG) in kg	1736/1760	Leergewicht inkl. Fahrer (nach 70/156/EWG) in kg	1760–1843
Zulässiges Gesamtgewicht in kg	2180/2200	Zulässiges Gesamtgewicht in kg	2100
Zuladung in kg	444/440	Zuladung in kg	max. 340
Stützlast in kg, nur in Verb. mit AQ05	60	Stützlast in kg, nur in Verb. mit AQ05	60
Zulässige Dachlast <sup>2</sup> in kg	80	Zulässige Dachlast <sup>2</sup> in kg	80
Anhängelast, ungebremst in kg	–	Anhängelast, ungebremst in kg	–
Anhängelast, gebremst bei 12% Prüfsteigung in kg	–	Anhängelast, gebremst bei 12% Prüfsteigung in kg	–
Max. Gesamtzuggewicht (kg) <sup>3</sup>	0	Max. Gesamtzuggewicht (kg) <sup>3</sup>	0

<sup>1</sup>Die hier angegebenen Verbrauchs- und CO<sub>2</sub>-Emissionswerte wurden nach dem ab dem 1. September 2018 vorgeschriebenen WLTP-Messverfahren (Worldwide harmonized Light vehicles Test Procedure) gemäss VO (EG) Nr. 715/2007, VO (EU) Nr. 2017/1151 und VO (EU) Nr. 2023/443 ermittelt. CO<sub>2</sub>-Emissionen: Durchschnitt aller verkauften neuen Personenwagen 111 g/km. CO<sub>2</sub>-Zielwert: 93,6 g/km (Zielwert nach neuem Prüfzyklus WLTP).

<sup>2</sup>Unter Berücksichtigung des zulässigen Gesamtgewichts. Aus Sicherheitsgründen wird empfohlen, mit Dachlast nicht schneller als 120 km/h zu fahren.

<sup>3</sup>Gesamtgewicht und Anhängelast zusammen dürfen das maximale Gesamtzuggewicht nicht überschreiten.

Alle Angaben entsprechen dem Stand bei Drucklegung. Wir behalten uns Änderungen der Motorspezifikationen vor, was die angegebenen Werte ändern kann. Die Angaben beziehen sich nicht auf ein einzelnes Fahrzeug und sind nicht Bestandteil des Angebots, sondern dienen allein Vergleichszwecken zwischen den verschiedenen Fahrzeugtypen. Der Treibstoffverbrauch und die CO<sub>2</sub>-Emissionen eines Fahrzeugs hängen nicht nur von der effizienten Ausnutzung des Treibstoffs durch das Fahrzeug ab, sondern werden auch vom Fahrverhalten und anderen nicht technischen Faktoren beeinflusst. CO<sub>2</sub> ist das für die Erderwärmung hauptsächlich verantwortliche Treibhausgas. Zusätzliche Ausstattungen können das Leergewicht erhöhen und zu geringfügig höheren als den angegebenen Verbrauchs- sowie CO<sub>2</sub>-Werten führen, die Höchstgeschwindigkeit vermindern oder die Beschleunigungszeit erhöhen.

**Alle Werte, ausser der Effizienzklasse (entspricht der Vollausstattung), beziehen sich auf das Basismodell mit serienmässiger Ausstattung.** Zusätzliche Ausstattungen können das Leergewicht und in manchen Fällen auch die zulässigen Achslasten sowie das zulässige Gesamtgewicht erhöhen bzw. die Zuladung sowie die zulässigen Anhängelasten reduzieren. Für Anhänger mit einer geringen Fahrstabilität und Wohnanhänger wird für Geschwindigkeiten über 80 km/h die Verwendung eines Stabilisators dringend empfohlen.

# Opel Service.

Qualität heisst bei Opel weit mehr als technisch erstklassige Fahrzeuge. Mit umfassenden Serviceleistungen rund um jeden Opel garantieren wir unseren Kundinnen und Kunden auch nach dem Kauf unseren hohen Qualitätsstandard. Und das sind Ihre Vorteile, die Sie kennen sollten:

## **Europaweiter Kundenservice.**

In ganz Europa stehen über 6000 Opel Servicebetriebe bereit, um Sie individuell, fach- und termingerecht zu betreuen.

## **3 Jahre/100 000 km Garantie für Opel Neufahrzeuge.**

Opel garantiert den fehlerfreien Zustand und Betrieb seiner Fahrzeuge über einen Zeitraum von 36 Monaten oder über eine Laufleistung von 100 000 km, je nachdem, was zuerst eintritt.

## **Opel 8-Jahre-Garantie-Programm für Elektrofahrzeuge.**

Die Opel 8-Jahre-Garantie erweitert die Herstellergarantie (3 Jahre/100 000 km) kostenlos bei lückenloser Durchführung der Wartungen im offiziellen Opel Händlernetz gemäss Wartungsplan bis zu 8 Jahren oder 160 000 km, je nachdem, was zuerst eintritt. Gültig für alle ab dem 16.09.2025 in der Schweiz neu verkauften vollelektrischen Opel Personen- und Nutzfahrzeuge (BEV, exkl. Rocks) mit Wartungsnachweis gemäss den Vorgaben des offiziellen Opel Händlernetzes. Die vollständigen Bedingungen finden Sie unter [https://pcdo.emilfreydigital.ch/opel/AGB\\_1\\_de.pdf](https://pcdo.emilfreydigital.ch/opel/AGB_1_de.pdf)

## **Opel+ Zubehör.**

Das breite Zubehör-Programm von Opel gibt Ihnen viele Möglichkeiten zur weiteren Individualisierung Ihres Fahrzeugs. Alles, was Ihren Opel komfortabler oder praktischer macht. Mehr dazu finden Sie bei Ihrem Opel Partner oder auf [www.opel.ch](http://www.opel.ch)

## **Santander Consumer Finance Schweiz AG.**

Leasing oder Kauf – die für Sie passende Finanzierungsform hängt von vielen Faktoren ab: Wollen Sie flexibel sein und stets ein neuwertiges Auto fahren? Dann ist häufig Leasing die bessere Wahl. Wenn Ihnen hingegen besonders wichtig ist, dass das Fahrzeug am Ende Ihnen gehört, kann eine Finanzierung besser sein. Ausführliche Informationen finden Sie unter <https://www.opel.ch/de/angebote/uebersicht.html#finanzierung> oder fragen Sie Ihren Opel Vertragspartner.

## **Santander Versicherungen.**

Wir haben eine Vielzahl von durchdachten Lösungen, um Sie bestmöglich gegen Unfälle und Unvorhergesehenes abzusichern – damit Sie immer mobil bleiben. Autoversicherung, GAP-Versicherung (Kaufpreisabsicherung) und Leasingratenversicherung im Falle von Krankheit oder Arbeitslosigkeit. Alles bequem in einer monatlichen Rate möglich. Ihr Opel Partner vor Ort berät Sie gerne persönlich und macht Ihnen ein unverbindliches Angebot.

## **Garantie auf die Antriebsbatterie.**

Opel gewährt eine Garantie auf die Antriebsbatterie. Die Garantie gilt 8 Jahre ab Garantiestartdatum oder für eine Fahrleistung von max. 160 000 km, je nachdem, welches dieser Ereignisse zuerst eintritt. Diese Garantie gilt auch für Hybridfahrzeuge. Je nach Verwendung können sich die Leistungseigenschaften der Batterie innerhalb des Garantiezeitraums bis zu 30% reduzieren. Dies liegt im Toleranzbereich der üblichen Abnutzung.

## **Opel Assistance.**

Opel Assistance ist ein Dienstleistungspaket für alle Opel Neufahrzeuge während der Garantielaufzeit (3 Jahre oder 100 000 km, je nachdem, was zuerst eintritt). Wo immer Sie unterwegs sind, Opel Assistance hilft Ihnen weiter: in über 40 europäischen Ländern – rund um die Uhr. Mit starken Leistungen wie Pannenhilfe, Abschleppdienst, Mietwagenservice, Hotelunterbringung oder Organisation Ihrer Weiterreise per Bahn oder Flugzeug. Gratisnummer für die Schweiz: 0800 55 01 42, oder zum üblichen Ortstarif im Ausland: +41 58 827 61 58.

## **Opel in den neuen Medien.**

Auch im Internet können Sie sich unter [www.opel.ch](http://www.opel.ch) Ihr individuelles Fahrzeug mit dem Konfigurator zusammenstellen. Sie finden dort aktuelle Informationen zu Modellen, Varianten, Preisen, Recycling und Serviceleistungen der AO Automobile Schweiz AG, Zürich.

## **12 Jahre Garantie gegen Durchrostung.**

Opel gibt Ihnen die sichere Langzeitgarantie gegen Durchrostung gemäss den dafür geltenden Garantiebedingungen. Sie brauchen hierzu lediglich die jährlich vorgesehenen Korrosionsschutzprüfungen von einem Opel Service Partner durchführen zu lassen. Die Korrosionsschutzprüfung ist in den regelmässigen Serviceüberprüfungen/Inspektionen bei einem Opel Service Partner ohne Mehrkosten enthalten.

## **Kunden-Kontakt-Center.**

Für Fragen rund um die Marke Opel steht Ihnen Ihr Opel Partner gerne zur Verfügung. Zusätzlich steht Ihnen das Opel Kunden-Kontakt-Center unter 0800 780 014 oder [customer care@opel.ch](mailto:customer care@opel.ch) zur Verfügung.

Bei sämtlichen in dieser Liste aufgeführten Preisen handelt es sich um empfohlene Nettopreise. AO Automobile Schweiz AG behält sich das Recht vor, jederzeit und ohne Vorankündigung Konstruktion, Daten, Ausrüstung und Preise ihrer Modelle zu ändern. Die Abbildungen in dieser Preisliste enthalten möglicherweise serienmässige oder optionale Ausstattungen, die vom Schweizer Lieferprogramm abweichen können. Diese Preisliste ersetzt alle bisherigen und ist gültig bis auf Widerruf.