

New Kia EV6

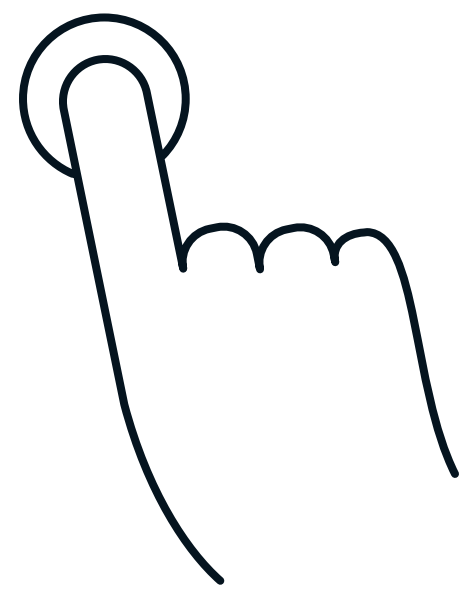


Movement that inspires

Alle Informationen immer zur Hand.

Mit dieser E-Broschüre erkunden Sie die wichtigsten Merkmale und Highlights des neuen Kia EV6 ganz bequem auf Ihrem Mobiltelefon. Ein Thema hat während des Durchblätterns Ihr Interesse geweckt und Sie möchten mehr erfahren? Einfach auf den Button klicken und schon werden Sie zur vollständigen Produktseite des EV6 weitergeleitet, die Sie auch mühelos teilen und ausdrucken können.

Mehr entdecken >



Movement that inspires.



Wir glauben an Bewegung, die inspiriert. An Design, das ein Statement setzt. An Technologie, die tiefgreifende Veränderungen bewirkt. Der wegbereitende EV6 bereichert Ihr Leben mit neuen Erfahrungen. Sie werden es auf jeder Fahrt fühlen. Die markante, robuste Karosserie. Die Fähigkeiten des vollelektrischen SUV. Die nachhaltigere Innenausstattung. Alles geschaffen für die Ära der Elektromobilität - und den maximalen Fahrspass.

Inhalt.

05

Design

10

Aufladen &
Reichweite

12

Nachhaltigkeit

14

Sicherheits-
assistenten

15

Konnektivität

18

Plattform

19

Antriebe &
Ausstattungslinien

20

Karosseriefarbe

21

Felgen &
Abmessungen



Design

Ihr Stil, mit einem
Blick in die Zukunft.



Neu gestaltete Front.

Die «Star Map»-Tagfahrleuchten ergänzen den dynamischen Charakter der Haube und des Stossfängers.



Aerodynamische Profildetails.

Die ausdrucksstarke Silhouette mit langem Radstand und geschwungenem Dach präsentiert neu gestaltete Seitenschweller und Zierlinien.

Mehr entdecken >



Neue LED-Rücklichtsignatur.

Die neue Rücklichtsignatur mit modernisierten Heck-Kombileuchten verleiht der sportlichen Karosserie ein Hightech-Feeling.



Ausdrucksstarke Leichtmetallfelgen.

Die neuen, modernen Leichtmetallfelgen in 19 oder 20 Zoll verleihen Ihrem Kia einen kühnen, dynamischen Look.

[Mehr entdecken >](#)



Gebogener Panoramabildschirm.

Der zum Fahrer hin gebogene doppelte 12,3"-Bildschirm bietet HD-Navigation und eine vereinfachte Bedienung.



Komplett überarbeitetes Lenkrad.

Ob zweifarbig oder im GT-Line-Look mit drei Speichen: Das neue Lenkrad kommt je nach Ausstattungslinie in verschiedenen Stilen und rundet Ihr EV6 Interieur ab.

[Mehr entdecken >](#)



Fingerabdruckerkennung.

Starten Sie Ihren EV6, loggen Sie sich in Ihr Benutzerprofil ein oder aktivieren Sie den Valet-Modus ganz einfach mit Ihrem Fingerabdruck.



Konfigurierbarer Komfort.

Dank erstklassiger Relax-Sitze für Fahrer und Beifahrer genießen Sie einmaligen Komfort beim Fahren oder Aufladen Ihres EV6.

[Mehr entdecken >](#)



—— Aufladen & Reichweite

Reibungsloses, schnelles Aufladen.

Weiter kommen. Mehr machen.

Erleben Sie das ultraschnelle Laden:
von 10 auf 80% in 18 Minuten¹.

Dank des Batteriepakets mit grosser
Kapazität fahren Sie bis zu 582 km weit².



Neu: Kia Plug & Charge.

Schliessen Sie Ihren EV6 an eine öffentliche,
mit Plug & Charge kompatible Ladestation
an und Sie können umgehend mit
dem Laden Ihres Fahrzeugs beginnen.

Mehr entdecken >


Nachhaltigkeit

Ein nachhaltiges Materialkonzept.






Wir haben innovative Materialien entwickelt, indem wir Entscheidungen sorgfältig und im Hinblick auf Nachhaltigkeit getroffen haben. Das Ergebnis: Ein Sortiment an upgecyclten Materialien, die der Natur Sorge tragen und die Umweltbelastung reduzieren.



Sitze aus Kunstleder.



Teppiche aus recycelten Fischernetzen.



Garn aus recycelten PET-Flaschen.

Mehr entdecken >



—— Sicherheit

Intuitive Sicherheitsassistenten.

Innovationen für einen neuen Standard bei Sicherheits- und Assistenzsystemen: Zu den fortschrittlichen Sicherheitsfunktionen gehören Kollisionsvermeidungsassistenten, die mögliche Kollisionsgefahren erkennen, bevor sie entstehen. Autobahnassistenten, die Sie auch bei höheren Geschwindigkeiten schützen. Und Parkassistenten, die das Parkieren erleichtern. Erfahren Sie mehr über die Sicherheitsassistenten.

Erfahren Sie mehr >

— Konnektivität

Auf jeder Fahrt
nahtlos vernetzt.



Auf Knopfdruck vernetzt.

Das bahnbrechende Infotainmentsystem macht Ihre Fahrten nicht nur unkomplizierter, sondern auch angenehmer. Profitieren Sie vom Dualband-GPS und dem neuen Routenplaner für Elektrofahrzeuge, der Ihnen die besten Ladestationen entlang Ihrer Strecke anzeigt.

Mehr entdecken >



Upgrades.

Mit Upgrades für zukünftige Funktionen, die Sie per Knopfdruck abrufen können, holen Sie noch mehr aus Ihrem Kia Erlebnis heraus. Erhältlich im Kia Connect Store.

[Mehr entdecken >](#)



—— Plattform

Technologie, die Sie bewegt.

Der EV6 wurde entwickelt, um Sie in jeder Hinsicht weiterzubringen. Die **elektrische globale modulare Plattform (Electric Global Modular Platform, E-GMP)** sorgt für einen grosszügigen Innenraum mit loungeartigem Komfort für alle Insassen. Ausserdem bietet die E-GMP sportliche Leistung und eine beeindruckende Reichweite sowie ein stabiles, ruhiges Fahrerlebnis auch bei hohen Geschwindigkeiten.


Mehr entdecken >

— Antriebe & Ausstattungslinien

Das Fahrzeug, das zu Ihnen passt.

Der EV6 ist in drei elektrischen Antriebsvarianten und zwei Ausstattungsvarianten erhältlich, damit Sie ganz sicher die Option finden, die zu Ihnen und Ihrem Lebensstil passt.

EV6



EV6 GT-Line

Mehr entdecken >

— Aussenfarbe

Konfigurieren Sie Ihr Fahrzeug.

Farbenauswahl.



Snow White Pearl



Glacier*



Wolf Gray



Runway Red



Yacht Blue*



Yacht Blue Matt**



Interstellar Gray*



Aurora Black Pearl

* Nur für Air, Earth erhältlich

** Nur für GT-Line

Jetzt konfigurieren >

Felgen & Abmessungen

Felgen.

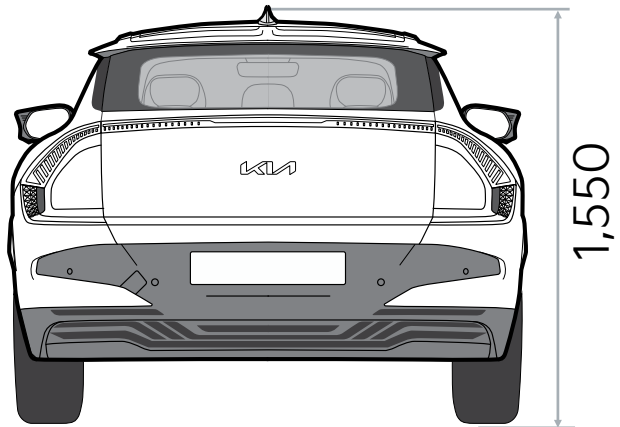
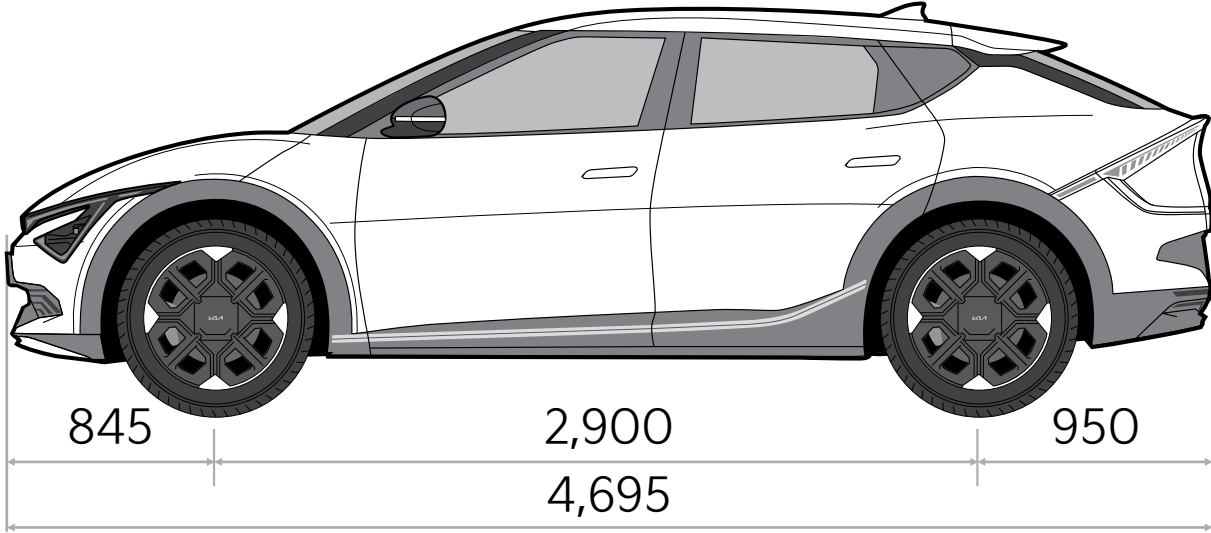
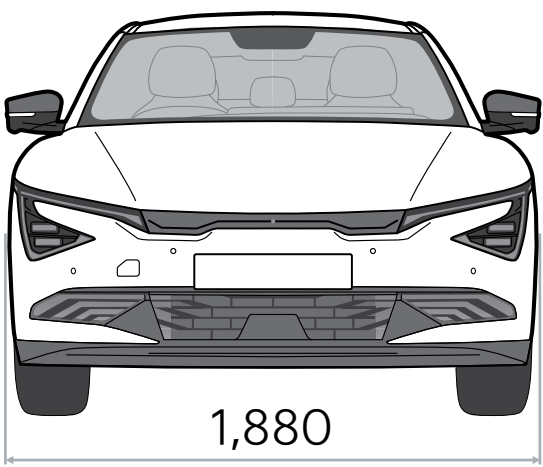


19-Zoll-
Leichtmetallräder*

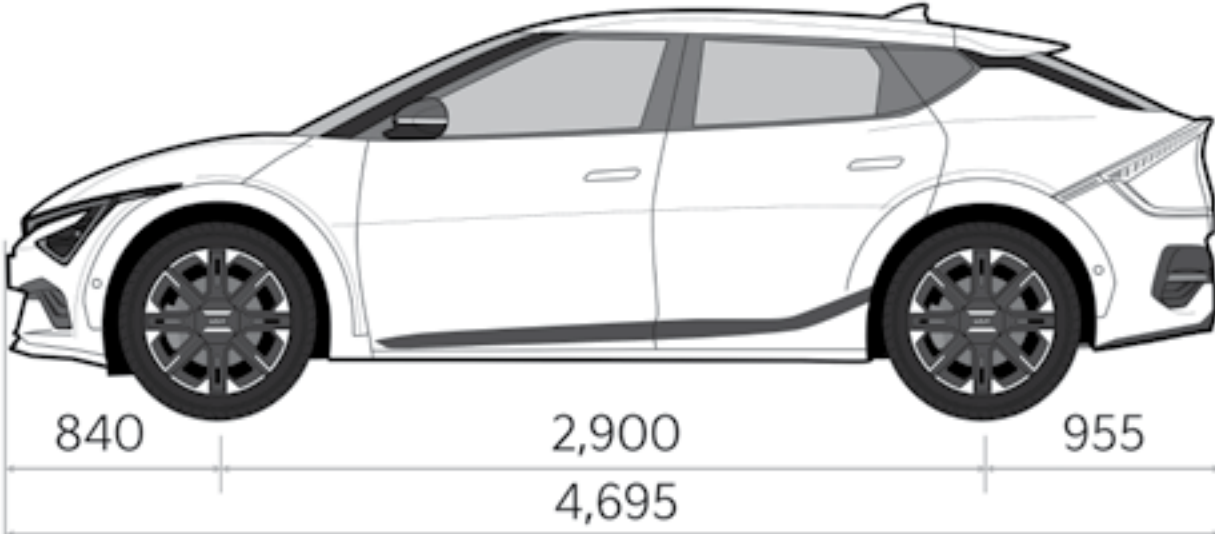
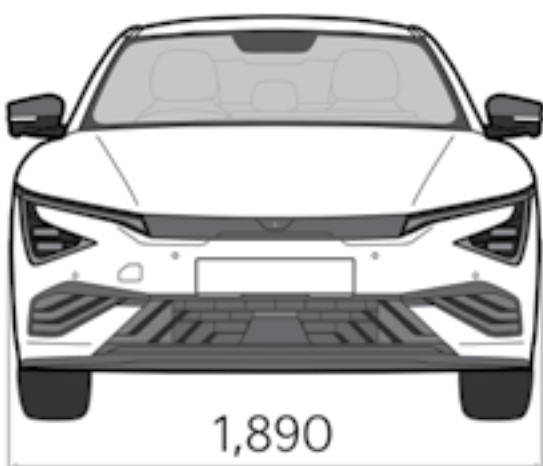


20-Zoll-
Leichtmetallräder **

Abmessungen.



EV6



EV6 GT-Line

* Nur für Air, Earth erhältlich
** Nur für GT-Line

Jetzt konfigurieren >

Sie möchten mehr erfahren?

EV6 Modellseite.

Mehr entdecken >

Anmeldung
zur Probefahrt.

Jetzt anmelden >

Rechtliche Hinweise.

- ¹ Um die maximale Ladegeschwindigkeit zu erreichen, muss der EV6 an einer 800-Volt-Ladestation geladen werden, die mindestens 240 kW Strom liefert. Die effektive Ladegeschwindigkeit und die tatsächliche Ladedauer sind temperatur- und wetterabhängig.
- ² Die Reichweite wurde nach dem standardisierten EU Messverfahren (WLTP) bestimmt. Der individuelle Fahrstil und andere Faktoren wie Geschwindigkeit, Aussentemperatur, Topografie und die Nutzung strombetriebener Geräte/Anlagen haben Einfluss auf die effektive Reichweite und verringern sie allenfalls.

Die Bilder werden ausschliesslich zu Illustrationszwecken verwendet. Bei den Abbildungen handelt es sich um Symbolfotos, welche nicht in allen Fällen den in der Schweiz erhältlichen Ausstattungen entsprechen. Irrtum und Druckfehler vorbehalten. Bitte wenden Sie sich für aktuellste Informationen an Ihren Kia Partner.

Kia Schweiz AG
Emil-Frey-Strasse
5745 Safenwil

01/2025



Movement that inspires

