

# SL Roadster



Prix-courants valables dès le 1<sup>er</sup> février 2020

**Mercedes-Benz**  
The best or nothing.



# Bienvenue.

Dans l'univers de la marque Mercedes-Benz.



«Le meilleur, sinon rien.»

Ces mots de Gottlieb Daimler ont plus de 100 ans. Mais ils n'ont jamais été aussi actuels. Nous voulons même compléter cette affirmation: Le meilleur, sinon rien – pour vous, nos clients. Nous recherchons, construisons et créons afin de répondre à vos exigences et à vos souhaits. Pour votre rêve d'une Mercedes.

SL – il y a peu d'initiales qui provoquent autant d'euphorie. Laissez-vous submerger par un design iconique célébrant le luxe moderne et le caractère sportif à ciel ouvert. La tradition des voitures de sport a maintenant trouvé une traduction très actuelle et dynamique avec une technologie de châssis inédite: le SL.

La Mercedes parmi les roadsters impressionne par une souveraineté qui n'a plus rien à prouver. Le SL a été et est toujours l'expression même d'une puissante source d'attraction: la passion. Il en résulte des sensations de conduite uniques et des standards à leur apogée en termes de sécurité et de confort. Fêtez chaque virage, appréciez les routes côtières les plus sinueuses et chaque mètre sur l'asphalte lisse de la cité. Même quand le soleil se cache, la conduite à l'air libre reste un plaisir dans le SL. Rythme de croisière détendu ou prise de virages dynamique, à vous de voir comment vous voulez vivre vos trajets au volant de votre SL.

Vous le devinez déjà: les possibilités qui vous permettront de personnaliser à l'extrême votre SL sont pratiquement illimitées. Prenez tout votre temps. Consultez tranquillement cette brochure, configurez en ligne la voiture de vos rêves et parlez-en à votre partenaire Mercedes. Et n'hésitez pas à convenir d'une course d'essai pour vous convaincre définitivement de la justesse de notre slogan:

«Le meilleur, sinon rien.»

Votre team Mercedes-Benz

Votre partenaire Mercedes-Benz vous informera volontiers sur les volumes détaillés des options. Vous trouverez également d'autres informations sous [www.mercedes-benz.ch](http://www.mercedes-benz.ch)

# Sommaire.

<b>Préambule</b>	<b>2</b>
<b>Temps forts</b>	<b>4</b>
<b>Variantes de modèles</b>	<b>5</b>
<b>Design</b>	<b>6</b>
Lignes et packs de design	
Inserts décoratifs	
Peintures	
Possibilités de combinaisons pour selleries et peintures	
<b>Dotations de série et options</b>	<b>29</b>
Extérieur	
Intérieur	
Sécurité et systèmes d'assistance	
Stationnement et manœuvres	
Info-divertissement, navigation et communication	
Technique	
Motorisation	
Châssis	
<b>Accessoires originaux</b>	<b>44</b>
<b>Caractéristiques techniques</b>	<b>45</b>
<b>Valeurs de consommation et d'émissions</b>	<b>46</b>
<b>Service</b>	<b>47</b>
<b>Prestations financières et assurances</b>	<b>48</b>
<b>Mercedes me connect</b>	<b>49</b>





# Temps forts.

## Sensations à découvert. Le SL.

La tradition réinterprétée. L'innovation poursuivie sans relâche. Bref, le SL allie luxe moderne et caractère sportif souverain.

## Plaisir de conduire illimité

Du moteur V6 d'accès en gamme du SL 400 avec 367 ch, qui atteint les 100 km/h en moins de 5 secondes, au modèle V8 de pointe SL 500 et ses 455 ch, chaque SL a sans conteste le caractère d'un roadster. Avec ses 9 marches avant, la boîte automatique 9G-TRONIC assure efficacité, confort et dynamisme à un niveau tout à fait inédit. C'est tout simplement, dans le segment premium, la première boîte automatique 9 rapports avec convertisseur de couple hydrodynamique.

## DYNAMIC SELECT

Un comportement de conduite confortable, sportif, particulièrement sportif, efficace ou très individuel s'active de série avec DYNAMIC SELECT et ce, d'un seul doigt. En combinaison avec le châssis **ACTIVE BODY CONTROL**, les virages serrés se négocient élégamment en mode **CURVE** grâce à une technique d'inclinaison raffinée. La force centrifuge se réduit, le confort de conduite s'améliore.

## La liberté sur pression d'une touche

Le SL est une voiture de sport pour tous les jours qui se transforme, sur pression d'une touche, d'un coupé en un roadster et vice-versa. Le toit modulable panoramique s'ouvre et se ferme au démarrage et ce, jusqu'à une vitesse de 40 km/h, tandis que la séparation du reste du coffre à bagages fonctionne de manière entièrement automatique. Les sensations de la conduite à ciel ouvert même lorsque le toit est fermé sont procurées par **MAGIC SKY CONTROL**. Le toit modulable panoramique se colore alors en quelques secondes de foncé à transparent ou le contraire. En mode teinté, le temps de réchauffement de l'habitacle s'en trouve notablement réduit.

## Conduire à l'air libre 365 jours par an

Le chauffage **AIRSCARF** à hauteur de tête rend encore plus plaisante la conduite à ciel ouvert même à basse température. Par des ouïes dans les appuis-tête, de l'air agréablement tempéré entoure, tel un foulard invisible, le cou et la nuque du conducteur et du passager avant. A cet effet, la température se règle sur 3 niveaux. Quant à la vitesse de l'air entrant, elle s'adapte automatiquement à celle du véhicule.

## Systèmes d'assistance de conduite et de sécurité

Une combinaison de systèmes de sécurité et d'assistance qui se complètent contribue à décharger le conducteur, à abaisser les risques d'accident et à améliorer la protection des occupants ainsi que des autres usagers de la route.

- **DISTRONIC PLUS** avec assistant directionnel offre, outre la régulation de la distance, un soutien confortable au niveau du guidage transversal du véhicule en augmentant ainsi le confort surtout lors de longs trajets et dans les embouteillages.
- **L'assistant de freinage actif** avec fonction de croisement minimise les risques de carambolage en exerçant une pression supplémentaire sur les freins lorsqu'un danger de collision est détecté. En outre, il avise le conducteur face à un danger de collision avec un véhicule ou un piéton et peut réduire de manière autonome la vitesse jusqu'à l'arrêt complet de la voiture.
- **L'assistant d'angle mort** avertit le conducteur, lors d'un changement de voie, de la présence de véhicules dans ledit angle et permet ainsi d'éviter une collision par des interventions de freinage unilatérales.
- **La tenue de cap assistée** est en mesure d'avertir le conducteur s'il quitte involontairement sa trajectoire et contribue, par des interventions de freinage unilatérales, à ramener le véhicule sur la bonne voie (même en présence de lignes discontinues quand il y a risque de collision).
- **PRE-SAFE® PLUS** étend le système préventif de protection des occupants PRE-SAFE® par des mesures de sécurité en cas de danger de tamponnement.



# Variantes de modèles.

Version Roadster, 2 sièges, 2 portes	Moteur/Cylindrée (cm³)	Boîte	Puissance nominale kW (PS)	Emissions de CO <sub>2</sub> mixtes (g/km)	Catégorie de rendement énergétique <small>Les valeurs varient en fonction des roues/pneus</small>	Prix CHF  TVA incl. hors TVA	Prix CHF  <small>Mensualités de leasing TVA incl.</small>
SL 400	Essence V6 2.996	9G-TRONIC	270 (367)	225	G	126 300.– 117 270.–	1 613.–
SL 500	Essence V8 4.663	9G-TRONIC	335 (455)	247	G	153 000.– 142 061.–	1 954.–

Tous les prix de vente s’entendent pour la dotation de série départ usine. Lors de la livraison par une succursale ou une agence, des coûts de transport s’ajoutent encore.

Les prix de vente des options ne s’appliquent que pour le montage à l’usine. Sous réserve de modifications de la construction et de l’exécution ainsi que d’erreurs involontaires et d’impression.

Les illustrations peuvent contenir des accessoires et options ne faisant pas partie de la dotation de série. D’éventuelles différences de couleurs sont dues à la technique d’impression.

# Design.



<b>Lignes et packs de design</b>	<b>7</b>
Dotation de série extérieure	7
Dotation de série intérieure	10
Grand Edition	14
AMG Line	16
Pack Night AMG	22
designo	23
 <b>Inserts décoratifs</b>	 <b>26</b>
 <b>Peintures</b>	 <b>27</b>
 <b>Possibilités de combinaisons pour sellerie et peinture</b>	 <b>28</b>

# Design.

## Lignes et packs de design

### Dotation de série extérieure

Eléments de la dotation de série extérieure: styling AMG avec, entre autres, jupe avant spécifique AMG en design A-Wing; grille de calandre diamant chromée et lamelle en argent iridium mat; deux sorties d'air sur les ailes avant; jupe arrière spécifique AMG look diffuseur dans la teinte de la voiture et sorties d'air latérales; roues en alliage léger de 45,7 cm (18"); rétroviseurs extérieurs dans la teinte de la voiture; peinture standard (peinture métallisée pour SL 500); LED Intelligent Light System (642) et feux arrière en technique à LED; toit modulable panoramique à commande électro-hydraulique (4U8); direction à prise directe avec assistance variable; châssis avec système d'amortisseurs adaptatifs; rétroviseurs extérieur côté conducteur et intérieur antireflet automatique (seulement SL 500).



**Roues en alliage léger de 45,7 cm (18"), design multirayons**  
peintes en argent vanadium  
avec 255/40 R 18 sur 8,5 J x 18 ET 35,5  
Pas avec ACTIVE BODY CONTROL (487)



**Roues en alliage léger de 45,7 cm (18"), design 5 doubles rayons**  
peintes en argent vanadium  
AV: 255/40 R 18 sur 8,5 J x 18 ET 35,5  
AR: 285/35 R 18 sur 9,5 J x 18 ET 47,5



**Roues en alliage léger de 48,3 cm (19"), design 10 rayons**  
en noir finition brillante  
AV: 255/35 R 19 sur 8,5 J x 19 ET 35,5  
AR: 285/30 R 19 sur 9,5 J x 19 ET 47,5







Code	Prix CHF TVA incl. hors TVA	SL 400	SL 500
	–.– –.–	S	S
40R	–.– –.–	S	–
R70	707.– 656.–	●	S
R97	1 555.– 1 444.– 848.– 787.–	● –	– ●

# Design.

## Lignes et packs de design

### Dotation de série extérieure

		Code	Prix CHF TVA incl. hors TVA	SL 400	SL 500
<b>Roues en alliage léger de 48,3 cm (19"), design 5 rayons</b> en noir finition brillante AV: 255/35 R 19 sur 8,5 J x 19 ET 35,5 AR: 285/30 R 19 sur 9,5 J x 19 ET 47,5		R82	<b>1 980.-</b> 1 838.- <b>1 273.-</b> 1 182.-	● -	- ●
<b>Roues en alliage léger de 48,3 cm (19"), design multirayons</b> finition brillante AV: 255/35 R 19 sur 8,5 J x 19 ET 35,5 AR: 285/30 R 19 sur 9,5 J x 19 ET 47,5		11R	<b>2 121.-</b> 1 969.- <b>1 414.-</b> 1 313.-	● -	- ●
<b>Roues AMG en alliage léger de 48,3 cm (19"), design 5 rayons</b> peintes en gris titane finition brillante AV: 255/35 R 19 sur 8,5 J x 19 ET 35,5 AR: 285/30 R 19 sur 9,5 J x 19 ET 48		752	<b>3 040.-</b> 2 823.- <b>2 333.-</b> 2 166.-	● -	- ●
<b>Roues AMG en alliage léger de 48,3 cm (19"), design 7 doubles rayons</b> peintes en gris titane finition brillante AV: 255/35 R 19 sur 8,5 J x 19 ET 35,5 AR: 285/30 R 19 sur 9,5 J x 19 ET 48		785	<b>3 323.-</b> 3 085.- <b>2 616.-</b> 2 429.-	● -	- ●
<b>Roues AMG en alliage léger de 48,3 cm (19"), design 7 doubles rayons</b> peintes en noir finition brillante AV: 255/35 R 19 sur 8,5 J x 19 ET 35,5 AR: 285/30 R 19 sur 9,5 J x 19 ET 48		662	<b>3 323.-</b> 3 085.- <b>2 616.-</b> 2 429.-	● -	- ●
<b>Roues AMG en alliage léger de 48,3 cm (19"), design multirayons</b> peintes en gris titane finition brillante AV: 255/35 R 19 sur 8,5 J x 19 ET 34,5 AR: 285/30 R 19 sur 9,5 J x 19 ET 48		788	<b>3 606.-</b> 3 348.- <b>2 899.-</b> 2 692.-	● -	- ●



# Design.

## Lignes et packs de design Dotation de série extérieure

Roues AMG en alliage léger de 48,3 cm (19"), design multirayons  
peintes en noir finition brillante  
AV: 255/35 R 19 sur 8,5 J x 19 ET 34,5  
AR: 285/30 R 19 sur 9,5 J x 19 ET 48



Code

606

Prix CHF  
TVA incl.  
hors TVA

3 606.–  
3 348.–  
2 899.–  
2 692.–

SL 400

●

–

SL 500

–

●

# Design.

## Lignes et packs de design

### Dotation de série intérieure

Eléments de la dotation de série intérieure: sellerie en tissu/cuir noir (701); volant sport multifonctions en cuir nappa (L5C); inserts décoratifs en aluminium avec stries longitudinales claires (739); marchepieds avec logo «Mercedes-Benz»; radio COMAND avec écran couleur de 17,8 cm (526); sièges électriquement réglables avec fonction de mémorisation; accoudoir pour conducteur et passager avant rabattable avec casier verrouillable, y c. 2 connexions USB et interface média; box arrière derrière siège conducteur verrouillable; écran multifonctions en couleur; 9G-TRONIC y c. sélecteur de vitesses DIRECT SELECT et palettes de commande au volant DIRECT SELECT (421) ainsi que DYNAMIC SELECT composé de 5 programmes de conduite (B59); séparation automatique du reste du coffre à bagages.

Dotation de série additionnelle pour SL 500: sellerie en cuir noir avec couture décorative en couleur de contraste (201); boiseries décoratives en ronce de noyer brun brillant (731); COMAND Online (531).

Sellerie en cuir, sellerie en cuir nappa et sellerie en cuir nappa exclusif seulement avec sièges chauffants (873) ou sièges climatisés (401)



**Sellerie en tissu/cuir noir**  
y c. ciel de toit gris (98U)




701

–.-  
–.-

S

–

**Sellerie en cuir noir**  
y c. ciel de toit gris (98U)



201

1 372.–  
1 274.–

●

S

**Sellerie en cuir beige gingembre/brun espresso**  
y c. ciel de toit beige (95U)



205

1 372.–  
1 274.–

●

○

**Sellerie en cuir rouge Bengale/noir**  
y c. ciel de toit noir (91U)



207

1 372.–  
1 274.–

●

○

**Sellerie en cuir gris cristal**  
y c. ciel de toit gris (98U)

Pas avec volant multifonctions en exécution cuir nappa/bois (L5D) et boiseries décoratives en peuplier brun clair finition satinée (729)



218









1 372.–  
1 274.–

●

○



# Design.

## Lignes et packs de design Dotation de série intérieure

		Code	Prix CHF TVA incl. hors TVA	SL 400	SL 500
Sellerie en cuir nappa noir y c. ciel de toit gris (98U)		801	1 980.– 1 838.– 962.– 893.–	● –	– ●
Sellerie en cuir nappa beige gingembre/brun espresso y c. ciel de toit beige (95U)		805	1 980.– 1 838.– 962.– 893.–	● –	– ●
Sellerie en cuir nappa rouge Bengale/noir y c. ciel de toit noir (91U)		807	1 980.– 1 838.– 962.– 893.–	● –	– ●
Sellerie en cuir nappa brun sellier/noir y c. ciel de toit noir (91U)		814	1 980.– 1 838.– 962.– 893.–	● –	– ●
Sellerie en cuir nappa porcelaine/noir y c. ciel de toit noir (91U)		815	1 980.– 1 838.– 962.– 893.–	● –	– ●
Sellerie en cuir nappa exclusif noir y c. ciel de toit designo DINAMICA gris cristal (68U)		501	5 670.– 5 265.– 4 398.– 4 084.–	● –	– ●
Sellerie en cuir nappa exclusif beige gingembre/brun espresso y c. ciel de toit designo DINAMICA beige gingembre (65U)		505	5 670.– 5 265.– 4 398.– 4 084.–	● –	– ●
Sellerie en cuir nappa exclusif rouge Bengale/noir y c. ciel de toit designo DINAMICA noir (61U)		507	5 670.– 5 265.– 4 398.– 4 084.–	● –	– ●

# Design.




## Lignes et packs de design Dotation de série intérieure

		Code	Prix CHF TVA incl. hors TVA	SL 400	SL 500
<b>Sellerie en cuir nappa exclusif brun sellier/noir</b> y c. ciel de toit designo DINAMICA noir (61U)		514	5 670.– 5 265.– 4 398.– 4 084.–	●  –	–  ●
<b>Sellerie en cuir nappa exclusif porcelaine/noir</b> y c. ciel de toit designo DINAMICA noir (61U)		515	5 670.– 5 265.– 4 398.– 4 084.–	●  –	–  ●
<b>Ciel de toit noir</b> Seulement avec sellerie en cuir beige gingembre/brun espresso (205), sellerie en cuir nappa beige gingembre/brun espresso (805), sellerie en tissu/cuir noir (701), sellerie en cuir noir (201), sellerie en cuir gris cristal (218) ou sellerie en cuir nappa noir (801)		Y90	509.– 473.–	●	●
<b>Ciel de toit designo DINAMICA noir</b>		Y41	1 697.– 1 576.–	●	●
<b>Modification de la teinte</b> Modification de la teinte pour sellerie en cuir nappa exclusif noir (501) ou sellerie en cuir nappa exclusif beige gingembre/brun espresso (505)			509.– 473.–	●	●
<b>Ciel de toit designo DINAMICA beige gingembre</b>		Y42	1 697.– 1 576.–	●	●
<b>Modification de la teinte</b> Modification de la teinte pour sellerie en cuir nappa exclusif noir (501), sellerie en cuir nappa exclusif rouge Bengale (507), sellerie en cuir nappa exclusif brun sellier (514) ou sellerie en cuir nappa exclusif porcelaine (515)			509.– 473.–	●	●
<b>Ciel de toit designo DINAMICA gris cristal</b>		Y44	1 697.– 1 576.–	●	●
<b>Modification de la teinte</b> Modification de la teinte pour sellerie en cuir nappa exclusif beige gingembre/brun espresso (505), sellerie en cuir nappa exclusif rouge Bengale (507), sellerie en cuir nappa exclusif brun sellier (514) ou sellerie en cuir nappa exclusif porcelaine (515)			509.– 473.–	●	●



# Design.

## Lignes et packs de design Dotation de série intérieure

	Code	Prix CHF TVA incl. hors TVA	SL 400	SL 500
<b>Ciel de toit designo cuir noir</b> Seulement avec sellerie en cuir nappa exclusif Contenu dans la sellerie en cuir nappa exclusif noir (501), sellerie en cuir nappa exclusif rouge Bengale (507) ou sellerie en cuir nappa exclusif porcelaine (515)	Y73	2 828.– 2 626.–	●	●
<b>Ciel de toit designo en cuir beige gingembre</b> Seulement avec sellerie en cuir nappa exclusif Contenu dans la sellerie en cuir nappa exclusif beige gingembre/brun espresso (505)	Y74	2 828.– 2 626.–	●	●
<b>Ciel de toit designo en cuir gris cristal</b> Seulement avec sellerie en cuir beige gingembre/brun espresso (205), sellerie en cuir nappa beige gingembre/brun espresso (805), sellerie en tissu/cuir noir (701), sellerie en cuir noir (201), sellerie en cuir gris cristal (218) ou sellerie en cuir nappa noir (801)	Y75	2 828.– 2 626.–	●	●
<b>Volant sport multifonctions en cuir nappa</b> Pour une maîtrise parfaite du véhicule et dans un souci d'ergonomie, le volant sport multifonctions en cuir nappa est aplati dans le bas. Le caractère sportif exclusif se manifeste aussi dans le design à 3 branches et les palettes de commande argentées.	 L5C	–.– –.–	S	S
<b>Volant sport multifonctions en cuir nappa/microfibre DINAMICA</b> Design à 3 branches, aplati dans le bas, en zone de préhension en microfibre DINAMICA, avec palettes de commande au volant en chrome argenté. Pour une maîtrise parfaite du véhicule et dans un souci d'ergonomie, le volant sport multifonctions en cuir nappa est aplati dans le bas. Le caractère sportif exclusif se manifeste aussi en zone de préhension exécutée en microfibre DINAMICA.	 L5I	141.– 131.–	●	●
<b>Volant multifonctions en exécution cuir nappa/bois</b> La combinaison de cuir de grande valeur en zone de préhension et d'incrustations de nobles boiseries au-dessus et en-dessous font de ce volant un temps fort visuel et au niveau du toucher. L'exécution correspond aux boiseries décoratives choisies. Seulement avec boiseries décoratives en (729, 731, 736)	 L5D	877.– 814.–	●	●

# Design.

## Lignes et packs de design

### Grand Edition

Eléments extérieurs de Grand Edition: pare-chocs avant avec splitter frontal en argent iridium mat et inserts additionnels en chrome brillant; exclusives roues forgées AMG de 48,3 cm (19")/50,8cm (20"), design 10 rayons, peintes en noir brillant et rebord de jante ainsi que rayons finition brillante (RXA); couverture grainée spécifique avec couronne de laurier noire; freins sportifs avec disques arrière perforés ainsi qu'étriers avant et plaquettes arrière en gris et logo «Mercedes-Benz»; badge «Grand Edition» sur les ailes avant dans la zone des enjoliveurs; châssis sport (486) surbaissé de 10 mm avec ressorts et amortisseurs raffermis.

Eléments intérieurs de Grand Edition: design exclusif des sièges en cuir designo nappa exclusif brun tundra pearl/noir (525) avec nobles surpiqûres en losanges, cuir designo golden olive pearl et logo brodé modèle spécial sur les appuis-tête; élégantes boiseries décoratives en peuplier brun clair satiné (729); volant sport multifonctions en cuir nappa (L5C) bicolore brun tundra/noir avec zone de préhension perforée; éclairage d'ambiance (877) pour une parfaite individualisation de l'habitacle; ciel de toit designo DINAMICA noir (61U); tapis de sol avec logo brodé noir et passepoils en golden olive pearl; chauffage AIRSCARF à hauteur de tête (403) pour conducteur et passager avant; pack sièges multicontours actifs (432) et sièges climatisés pour conducteur et passager avant (401) gage d'un voyage confortable et sans compromis; pack assistance de conduite Plus (23P); assistant de stationnement actif avec PARKTRONIC (235); rétroviseurs intérieur et extérieur côté conducteur antireflet automatique (249).

Pas avec ACTIVE BODY CONTROL (487), ancrage ISOFIX du siège enfant sur le siège passager avant (572), AMG Line (950), pack AMG Night (P60), ceintures de sécurité designo grises (Y04), ceintures de sécurité designo rouges (Y05)



noir




040

–.-  
–.-

○

○

noir obsidienne



197

1 400.–  
1 300.–  
–.-  
–.-

●

–







–

○

	Code	Prix CHF TVA incl. hors TVA	SL 400	SL 500
Eléments extérieurs de Grand Edition: pare-chocs avant avec splitter frontal en argent iridium mat et inserts additionnels en chrome brillant; exclusives roues forgées AMG de 48,3 cm (19")/50,8cm (20"), design 10 rayons, peintes en noir brillant et rebord de jante ainsi que rayons finition brillante (RXA); couverture grainée spécifique avec couronne de laurier noire; freins sportifs avec disques arrière perforés ainsi qu'étriers avant et plaquettes arrière en gris et logo «Mercedes-Benz»; badge «Grand Edition» sur les ailes avant dans la zone des enjoliveurs; châssis sport (486) surbaissé de 10 mm avec ressorts et amortisseurs raffermis.	P61	17 959.– 16 675.–  14 848.– 13 786.–	●  –	–  ●
Eléments intérieurs de Grand Edition: design exclusif des sièges en cuir designo nappa exclusif brun tundra pearl/noir (525) avec nobles surpiqûres en losanges, cuir designo golden olive pearl et logo brodé modèle spécial sur les appuis-tête; élégantes boiseries décoratives en peuplier brun clair satiné (729); volant sport multifonctions en cuir nappa (L5C) bicolore brun tundra/noir avec zone de préhension perforée; éclairage d'ambiance (877) pour une parfaite individualisation de l'habitacle; ciel de toit designo DINAMICA noir (61U); tapis de sol avec logo brodé noir et passepoils en golden olive pearl; chauffage AIRSCARF à hauteur de tête (403) pour conducteur et passager avant; pack sièges multicontours actifs (432) et sièges climatisés pour conducteur et passager avant (401) gage d'un voyage confortable et sans compromis; pack assistance de conduite Plus (23P); assistant de stationnement actif avec PARKTRONIC (235); rétroviseurs intérieur et extérieur côté conducteur antireflet automatique (249).				
Pas avec ACTIVE BODY CONTROL (487), ancrage ISOFIX du siège enfant sur le siège passager avant (572), AMG Line (950), pack AMG Night (P60), ceintures de sécurité designo grises (Y04), ceintures de sécurité designo rouges (Y05)				
noir		040  –.- –.-	○	○
noir obsidienne		197  1 400.– 1 300.– –.- –.-	●  –	–  ○

# Design.

## Lignes et packs de design Grand Edition

		Code	Prix CHF TVA incl. hors TVA	SL 400	SL 500
gris graphite		831	1 400.- 1 300.- -.- -.-	●  -	-  ○
gris sélénite		992	1 400.- 1 300.- -.- -.-	●  -	-  ○
blanc adamantin bright designo		799	2 333.- 2 166.- 933.- 866.-	●  -	-  ●
Roues forgées AMG de 48,3 cm (19")/50,8 cm (20"), design 10 rayons peintes en gris titane et polies avec AV 275/35 R 19 sur 10 J x 19 ET 56, AR 325/30 R 20 sur 12 J x 20 ET 52		RXA	-.- -.-	S	S
Sellerie en cuir designo nappa exclusif brun toundra pearl/noir		525	-.- -.-	S	S
Volant sport multifonctions en cuir nappa Le volant sport multifonctions en cuir nappa est aplati dans le bas et perforé en zone de préhension: une excellente qualification pour une conduite sportive! Non seulement vous le verrez, mais vous le ressentirez aussi immédiatement en prenant le volant. Le cuir nappa souple de haute qualité est également une sensation en soi.		L5C	-.- -.-	S	S

Prière de noter: plus la section d'un pneu est réduite par rapport à une dimension de roue donnée, plus le confort de conduite se dégrade sur routes mauvaises; le confort de roulement et d'amortissement baisse, tandis que le danger d'un endommagement du pneu et de la roue augmente au franchissement d'un obstacle.

# Design.

## Lignes et packs de design AMG Line

Eléments de l'AMG Line (extérieur): roues AMG en alliage léger de 48,3 cm (19"), design 5 rayons, peintes en gris titane finition brillante (752); châssis sport surbaissé de 10 mm (désélectionnable)<sup>1)</sup> avec équilibrage suspension/amortisseurs raffermi ou en option avec majoration de prix (pour SL 500): ACTIVE BODY CONTROL avec fonction d'inclinaison dans les virages (487); disques de freins en sus également perforés à l'arrière; étriers de freins à l'avant et plaquettes à l'arrière en gris avec logo «Mercedes-Benz»; son moteur sportif réglable via programmes de conduite (pour SL 400).

<sup>1)</sup> Le châssis sport, code 486, doit être sélectionné à la commande dans le système, sinon la suppression du châssis sport surbaissé, code 485, est automatiquement générée.

Eléments de l'AMG Line (intérieur): volant sport multifonctions à 3 branches, en cuir nappa avec couture décorative de contraste grise; combiné d'instruments design drapeau à damiers; tapis de sol AMG en velours avec logo «AMG» (avec sellerie designo, tapis de sol en velours designo); sièges en design à capitons longitudinaux spécifiques, en noir perforé, ainsi que passepoil designo blanc platine pearl dans les accoudoirs des portières, la console centrale, les parties latérales des sièges et les appuis-tête (seulement avec sellerie en AMG Line noire (211, 811 ou 511)).

Seulement avec sièges chauffants (873) ou sièges climatisés (401)

Pas avec Grand Edition (P61)



**Roues AMG en alliage léger de 48,3 cm (19"), design 5 rayons**  
peintes en gris titane finition brillante  
AV: 255/35 R 19 sur 8,5 J x 19 ET 35,5  
AR: 285/30 R 19 sur 9,5 J x 19 ET 48



**Roues AMG en alliage léger de 48,3 cm (19"), design 7 doubles rayons**  
peintes en gris titane finition brillante  
AV: 255/35 R 19 sur 8,5 J x 19 ET 35,5  
AR: 285/30 R 19 sur 9,5 J x 19 ET 48



**Roues AMG en alliage léger de 48,3 cm (19"), design 7 doubles rayons**  
peintes en noir finition brillante  
AV: 255/35 R 19 sur 8,5 J x 19 ET 35,5  
AR: 285/30 R 19 sur 9,5 J x 19 ET 48










Code	Prix CHF TVA incl. hors TVA	SL 400	SL 500
950	5 303.– 4 924.– 4 596.– 4 267.–	● –	– ●
752	–.– –.–	S	S
785	1 131.– 1 050.–	●	●
662	1 131.– 1 050.–	●	●



# Design.









## Lignes et packs de design AMG Line

		Code	Prix CHF TVA incl. hors TVA	SL 400	SL 500
<b>Roues AMG en alliage léger de 48,3 cm (19"), design multirayons</b> peintes en gris titane finition brillante AV: 255/35 R 19 sur 8,5 J x 19 ET 34,5 AR: 285/30 R 19 sur 9,5 J x 19 ET 48		788	1 414.– 1 313.–	●	●
<b>Roues AMG en alliage léger de 48,3 cm (19"), design multirayons</b> peintes en noir finition brillante AV: 255/35 R 19 sur 8,5 J x 19 ET 34,5 AR: 285/30 R 19 sur 9,5 J x 19 ET 48		606	1 414.– 1 313.–	●	●
<b>Sellerie en cuir noir</b> y c. ciel de toit gris (98U)		201	1 372.– 1 274.–	●	S
<b>Sellerie en cuir beige gingembre/brun espresso</b> y c. ciel de toit beige (95U)		205	1 372.– 1 274.–	●	○
<b>Sellerie en cuir rouge Bengale</b> y c. ciel de toit noir (91U)		207	1 372.– 1 274.–	●	○
<b>Sellerie en cuir AMG Line noir</b> y c. ciel de toit noir (91U) Seulement avec AMG Line (950)		211	1 372.– 1 274.–	●	○
<b>Sellerie en cuir gris cristal</b> y c. ciel de toit gris (98U) Pas avec volant multifonctions en exécution cuir nappa/bois (L5D) et boiserie décoratives en peuplier brun clair finition satinée (729)		218	1 372.– 1 274.–	●	○

Prrière de noter: plus la section d'un pneu est réduite par rapport à une dimension de roue donnée, plus le confort de conduite se dégrade sur routes mauvaises; le confort de roulement et d'amortissement baisse, tandis que le danger d'un endommagement du pneu et de la roue augmente au franchissement d'un obstacle.





# Design.

## Lignes et packs de design AMG Line

		Code	Prix CHF TVA incl. hors TVA	SL 400	SL 500
<b>Sellerie en cuir nappa noir</b> y c. ciel de toit gris (98U)		801	1 980.- 1 838.- <b>962.-</b> 893.-	● -	- ●
<b>sellerie en cuir nappa beige gingembre/brun espresso</b> y c. ciel de toit beige (95U)		805	1 980.- 1 838.- <b>962.-</b> 893.-	● -	- ●
<b>Sellerie en cuir nappa rouge Bengale</b> y c. ciel de toit noir (91U)		807	1 980.- 1 838.- <b>962.-</b> 893.-	● -	- ●
<b>Sellerie en cuir nappa AMG Line noir</b> y c. ciel de toit noir (91U) Seulement avec AMG Line (950)		811	1 980.- 1 838.- <b>962.-</b> 893.-	● -	- ●
<b>Sellerie en cuir nappa brun sellier/noir</b> y c. ciel de toit noir (91U)		814	1 980.- 1 838.- <b>962.-</b> 893.-	● -	- ●
<b>Sellerie en cuir nappa porcelaine</b> y c. ciel de toit noir (91U)		815	1 980.- 1 838.- <b>962.-</b> 893.-	● -	- ●
<b>Sellerie en cuir nappa exclusif noir</b> y c. ciel de toit designo DINAMICA gris cristal (68U)		501	5 670.- 5 265.- <b>4 398.-</b> 4 084.-	● -	- ●
<b>Sellerie en cuir nappa exclusif beige gingembre/brun espresso</b> y c. ciel de toit designo DINAMICA beige gingembre (65U)		505	5 670.- 5 265.- <b>4 398.-</b> 4 084.-	● -	- ●



# Design.

## Lignes et packs de design AMG Line

		Code	Prix CHF TVA incl. hors TVA	SL 400	SL 500
<b>Sellerie en cuir nappa exclusif rouge Bengale</b> y c. ciel de toit designo DINAMICA noir (61U)		507	5 670.– 5 265.– <b>4 398.–</b> 4 084.–	●  –	–  ●
<b>Sellerie en cuir nappa exclusif AMG Line noir</b> y c. ciel de toit designo DINAMICA noir (61U) Seulement avec AMG Line (950)		511	5 670.– 5 265.– <b>4 398.–</b> 4 084.–	●  –	–  ●
<b>Sellerie en cuir nappa exclusif brun sellier</b> y c. ciel de toit designo DINAMICA noir (61U)		514	5 670.– 5 265.– <b>4 398.–</b> 4 084.–	●  –	–  ●
<b>Sellerie en cuir nappa exclusif porcelaine</b> y c. ciel de toit designo DINAMICA noir (61U)		515	5 670.– 5 265.– <b>4 398.–</b> 4 084.–	●  –	–  ●
<b>Ciel de toit noir</b> Seulement avec sellerie en cuir beige gingembre/brun espresso (205), sellerie en cuir nappa beige gingembre/brun espresso (805), sellerie en tissu/cuir noir (701), sellerie en cuir noir (201), sellerie en cuir gris cristal (218) ou sellerie en cuir nappa noir (801)		Y90	<b>509.–</b> 473.–	●	●
<b>Ciel de toit designo DINAMICA noir</b>		Y41	<b>1 697.–</b> 1 576.–	●	●
<b>Modification de la teinte</b> Modification de la teinte pour sellerie en cuir nappa exclusif noir (501) ou sellerie en cuir nappa exclusif beige gingembre/brun espresso (505) Contenu dans la sellerie en cuir nappa exclusif			<b>509.–</b> 473.–	●	●
<b>Ciel de toit designo DINAMICA beige gingembre</b>		Y42	<b>1 697.–</b> 1 576.–	●	●
<b>Modification de la teinte</b> Modification de la teinte pour sellerie en cuir nappa exclusif noir (501), sellerie en cuir nappa exclusif rouge Bengale (507), sellerie en cuir nappa exclusif brun sellier (514) ou sellerie en cuir nappa exclusif porcelaine (515) Contenu dans la sellerie en cuir nappa exclusif			<b>509.–</b> 473.–	●	●

# Design.

## Lignes et packs de design AMG Line

	Code	Prix CHF TVA incl. hors TVA	SL 400	SL 500
<b>Ciel de toit designo DINAMICA gris cristal</b>	Y44	1 697.– 1 576.–	●	●
<b>Modification de la teinte</b> Modification de la teinte pour sellerie en cuir nappa exclusif beige gingembre/brun espresso (505), sellerie en cuir nappa exclusif rouge Bengale (507), sellerie en cuir nappa exclusif brun sellier (514) ou sellerie en cuir nappa exclusif porcelaine (515) Contenu dans la sellerie en cuir nappa exclusif		509.– 473.–	●	●
<b>Ciel de toit designo cuir noir</b> Seulement avec sellerie en cuir nappa exclusif Contenu dans la sellerie en cuir nappa exclusif noir (501), la sellerie en cuir nappa exclusif rouge Bengale (507) ou la sellerie en cuir nappa exclusif porcelaine (515)	Y73	2 828.– 2 626.–	●	●
<b>Ciel de toit designo en cuir beige gingembre</b> Seulement avec sellerie en cuir nappa exclusif Contenu dans la sellerie en cuir nappa exclusif beige gingembre/brun espresso (505)	Y74	2 828.– 2 626.–	●	●
<b>Ciel de toit designo en cuir gris cristal</b> Seulement avec sellerie en cuir beige gingembre/brun espresso (205), sellerie en cuir nappa beige gingembre/brun espresso (805), sellerie en tissu/cuir noir (701), sellerie en cuir noir (201), sellerie en cuir gris cristal (218) ou sellerie en cuir nappa noir (801)	Y75	2 828.– 2 626.–	●	●
<b>Volant sport multifonctions en cuir nappa</b> Pour une maîtrise parfaite du véhicule et dans un souci d'ergonomie, le volant sport multifonctions en cuir nappa est aplati dans le bas. Le caractère sportif exclusif se manifeste aussi dans le design à 3 branches, les palettes de commande argentées et la couture décorative de contraste grise.	 L5C	–.– –.–	S	S
<b>Volant sport multifonctions en cuir nappa/microfibre DINAMICA</b> Design à 3 branches, aplati dans le bas, en zone de préhension en microfibre DINAMICA, avec palettes de commande au volant en chrome argenté. Pour une maîtrise parfaite du véhicule et dans un souci d'ergonomie, le volant sport multifonctions en cuir nappa est aplati dans le bas. Le caractère sportif exclusif se manifeste aussi en zone de préhension exécutée en microfibre DINAMICA.	 L5I	141.– 131.–	●	●



# Design.

## Lignes et packs de design AMG Line

### Volant multifonctions en exécution cuir nappa/bois

La combinaison de cuir de grande valeur en zone de préhension et d'incrustations de nobles boiseries au-dessus et en-dessous font de ce volant un temps fort visuel et au niveau du toucher. L'exécution correspond aux boiseries décoratives choisies.

Seulement avec boiseries décoratives en (729, 731, 736)



Code

L5D

Prix CHF  
TVA incl.  
hors TVA

877.–  
814.–

SL 400



SL 500



# Design.

## Lignes et packs de design

### Pack Night AMG

Eléments du pack Night AMG: splitter frontal en noir brillant; élément diffuseur de la jupe arrière en noir brillant; boîtiers des rétroviseurs extérieurs en noir brillant; roues AMG en alliage léger de 48,3 cm (19"), design 7 doubles rayons peintes en noir finition brillante (662).

Avec AMG Line (950)



**Roues AMG en alliage léger de 48,3 cm (19"), design 7 doubles rayons**  
peintes en noir finition brillante  
AV: 255/35 R 19 sur 8,5 J x 19 ET 35,5  
AR: 285/30 R 19 sur 9,5 J x 19 ET 48



**Roues AMG en alliage léger de 48,3 cm (19"), design multirayons**  
peintes en noir finition brillante  
AV: 255/35 R 19 sur 8,5 J x 19 ET 34,5  
AR: 285/30 R 19 sur 9,5 J x 19 ET 48





	Code	Prix CHF TVA incl. hors TVA	SL 400	SL 500
Eléments du pack Night AMG: splitter frontal en noir brillant; élément diffuseur de la jupe arrière en noir brillant; boîtiers des rétroviseurs extérieurs en noir brillant; roues AMG en alliage léger de 48,3 cm (19"), design 7 doubles rayons peintes en noir finition brillante (662).	P60	3 818.– 3 545.–	●	-
		3 111.– 2 889.–	-	●
		1 626.– 1 510.–	●	●
Avec AMG Line (950)				
<b>Roues AMG en alliage léger de 48,3 cm (19"), design 7 doubles rayons</b> peintes en noir finition brillante AV: 255/35 R 19 sur 8,5 J x 19 ET 35,5 AR: 285/30 R 19 sur 9,5 J x 19 ET 48	662	–.– –.–	S	S
<b>Roues AMG en alliage léger de 48,3 cm (19"), design multirayons</b> peintes en noir finition brillante AV: 255/35 R 19 sur 8,5 J x 19 ET 34,5 AR: 285/30 R 19 sur 9,5 J x 19 ET 48	606	283.– 263.–	●	●

Prrière de noter: plus la section d'un pneu est réduite par rapport à une dimension de roue donnée, plus le confort de conduite se dégrade sur routes mauvaises; le confort de roulement et d'amortissement baisse, tandis que le danger d'un endommagement du pneu et de la roue augmente au franchissement d'un obstacle.





# Design.

## Lignes et packs de design designo

	Code	Prix CHF TVA incl. hors TVA	SL 400	SL 500
<b>Sellerie en cuir designo</b> composée de sièges en design spécifique cuir designo et coutures décoratives de contraste noires ainsi que passepoils noirs dans les parties latérales du siège; plaquettes métalliques designo dans les dossiers; accoudoirs des portières et de la console centrale et repose-main en cuir designo avec coutures décoratives de contraste noires ainsi que passepoils noirs; tapis de sol en velours designo avec liseré en cuir designo noir et plaquettes métalliques designo; ciel de toit designo noir.		<b>6 363.–</b> 5 908.– <b>5 091.–</b> 4 727.–	● –	– ●
<b>Sellerie en cuir exclusif designo</b> composée de sièges en design spécifique cuir designo et coutures décoratives de contraste noires ainsi que passepoils noirs dans les parties latérales; plaquettes métalliques designo dans les dossiers; accoudoirs des portières et de la console centrale et repose-main en cuir designo avec coutures décoratives de contraste noires ainsi que passepoils noirs; tapis de sol en velours designo avec liseré en cuir designo noir et plaquettes métalliques designo; ciel de toit designo noir. Seulement avec éclairage d'ambiance (877) et sièges climatisés pour conducteur et passager avant (401) Pas avec ancrage ISOFIX des sièges enfants sur siège passager avant (572)		<b>10 606.–</b> 9 848.– <b>9 333.–</b> 8 666.–	● –	– ●
 				
<b>Sellerie en cuir designo sable/noir</b>	X10	<b>6 363.–</b> 5 908.– <b>5 091.–</b> 4 727.–	● –	– ●
– en cuir exclusif designo		<b>10 606.–</b> 9 848.– <b>9 333.–</b> 8 666.–	● –	– ●
<b>Sellerie en cuir designo rouge classique/noir</b>	X17	<b>6 363.–</b> 5 908.– <b>5 091.–</b> 4 727.–	● –	– ●
– en cuir exclusif designo		<b>10 606.–</b> 9 848.– <b>9 333.–</b> 8 666.–	● –	– ●

# Design.



## Lignes et packs de design designo

		Code	Prix CHF TVA incl. hors TVA	SL 400	SL 500
Sellerie en cuir designo beige Toscane pearl/noir		X18	6 363.– 5 908.– 5 091.– 4 727.–	●  –	–  ●
– en cuir exclusif designo			10 606.– 9 848.– 9 333.– 8 666.–	●  –	–  ●
Sellerie en cuir designo brun Sienne/noir		X24	6 363.– 5 908.– 5 091.– 4 727.–	●  –	–  ●
– en cuir exclusif designo			10 606.– 9 848.– 9 333.– 8 666.–	●  –	–  ●
Sellerie en cuir designo gris titane pearl/noir		X26	6 363.– 5 908.– 5 091.– 4 727.–	●  –	–  ●
– en cuir exclusif designo			10 606.– 9 848.– 9 333.– 8 666.–	●  –	–  ●
Sellerie en cuir designo blanc platine/noir		X30	6 363.– 5 908.– 5 091.– 4 727.–	●  –	–  ●
– en cuir exclusif designo			10 606.– 9 848.– 9 333.– 8 666.–	●  –	–  ●













# Design.

## Lignes et packs de design designo












		Code	Prix CHF TVA incl. hors TVA	SL 400	SL 500
Sellerie en cuir designo brun clair/noir		X35	6 363.– 5 908.– 5 091.– 4 727.–	●  –	–  ●
– en cuir exclusif designo			10 606.– 9 848.– 9 333.– 8 666.–	●  –	–  ●
Sellerie en cuir designo blanc profond/noir		X46	6 363.– 5 908.– 5 091.– 4 727.–	●  –	–  ●
– en cuir exclusif designo			10 606.– 9 848.– 9 333.– 8 666.–	●  –	–  ●

Inserts décoratifs

		Code	Prix CHF TVA incl. hors TVA	SL 400	SL 400 avec AMG-Line	SL 500	SL 500 avec AMG-Line
<b>Inserts décoratifs en aluminium avec stries longitudinales claires</b> Pas avec Grand Edition (P61)		739	–.- –.-	S	S	○	S
<b>Inserts décoratifs en aluminium avec stries en carbone clair</b> Pas avec Grand Edition (P61)		H42	–.- –.-	○	○	○	○
<b>Inserts décoratifs en aluminium avec stries longitudinales foncées</b> Pas avec Grand Edition (P61)		H76	–.- –.-	–	○	–	○
<b>Boiseries décoratives en peuplier brun clair finition satinée</b> Contenu dans Grand Edition (P61)		729	467.– 434.–	●	○	○	○
<b>Boiseries décoratives en ronce de noyer brun brillant</b> Pas avec Grand Edition (P61)		731	467.– 434.–	●	○	S	○
<b>Boiseries décoratives en en hêtre noir brillant</b> Pas avec Grand Edition (P61)		736	467.– 434.–	●	○	○	○
<b>Inserts décoratifs designo en bambou naturel</b> Pas avec sellerie tissu/cuir noir (701) et Grand Edition (P61)		W26	2 164.– 2 009.–	●	–	–	–
			1 697.– 1 576.–	–	●	●	●
<b>Inserts décoratifs designo en laque de piano noire</b> Pas avec sellerie tissu/cuir noir (701) et Grand Edition (P61)		W69	2 164.– 2 009.–	●	–	–	–
			1 697.– 1 576.–	–	●	●	●
<b>Inserts décoratifs designo en laque de piano blanc Champagne</b> Pas avec sellerie tissu/cuir noir (701) et Grand Edition (P61)		W70	2 164.– 2 009.–	●	–	–	–
			1 697.– 1 576.–	–	●	●	●
<b>Inserts décoratifs AMG en carbone</b> Pas avec sellerie tissu/cuir noir (701) et Grand Edition (P61)		H73	4 129.– 3 834.–	●	●	●	●

# Design.

## Peintures

			Prix CHF TVA incl. hors TVA	SL 400	SL 500
Peintures standards			-.- -.-	S	○
	noir (040)	blanc polaire (149)			
Peintures métallisées				●	S
	noir obsidienne (197)	brun Dolomite (526)	argent iridium (775)		
					
	gris graphite (831)	bleu brillant (896)	gris sélénite (992)		
Peinture designo			1 909.- 1 773.- 509.- 473.-	● -	- ●
	rouge jacinthe designo métallisé (996)				
			2 333.- 2 166.- 933.- 866.-	● -	- ●
	blanc adamantin designo bright (799)				
			3 097.- 2 876.- 1 697.- 1 576.-	● -	- ●
	gris sélénite designo magno (297)				

# Design.

## Possibilités de combinaisons pour selleries et peintures

	Code	Tissu/Cuir noir	Cuir noir	beige gingembre/ brun espresso	rouge bengale/noir	gris cristal	Cuir Nappa/ Cuir Exclusif Nappa	noir	brun toundra/schwarz	beige gingembre/ brun espresso	brun sellier/noir	porcelaine/noir	rouge bengale/noir	designo Leder	sable/noir	rouge classique/noir	beige Toscane pearl/noir	brun Sienne/noir	gris titane pearl/noir	blanc platine/noir	brun clair/noir	blanc profond/noir
		701	201, 211	205	207	218		801/811, 501/511	525	805, 505	814, 514	815, 515	807, 505		X10	X17	X18	X24	X26	X30	X35	X46
PEINTURES STANDARDS																						
noir	040	●	●	●	●	●		●	—	●	●	●	●		●	●	●	●	●	●	●	●
blanc polaire	149	●	●	●	●	●		●	—	○	●	●	●		●	●	○	●	●	○	●	●
PEINTURES MÉTALLISÉES																						
noir obsidienne	197	●	●	●	●	●		●	●	●	●	●	●		●	●	●	●	●	●	●	●
argent iridium	775	●	●	●	●	●		●	—	△	●	△	●		○	●	○	●	●	○	●	●
gris graphite	831	●	●	●	●	●		●	●	●	●	●	●		●	●	●	●	●	●	●	●
bleu brillant	896	●	●	●	●	●		●	—	○	○	●	△		○	△	○	△	●	●	○	●
gris sélénite	992	●	●	●	●	●		●	●	○	●	○	●		●	●	○	●	●	●	●	●
PEINTURES designo																						
gris sélénite designo magno	297	●	●	●	●	●		●	—	○	●	○	●		●	●	○	●	●	●	●	●
blanc adamantin designo bright	799	●	●	●	●	●		●	●	●	●	●	●		●	●	○	●	●	○	●	●
rouge jacinthe designo métallisé	996	●	●	●	●	●		●	—	○	○	●	△		●	○	△	△	●	●	○	●

# Dotation de série et options.





<b>Extérieur</b>	<b>30</b>
Eclairage et visibilité	30
Systèmes de fermeture	30
Vitres et miroirs	31
Systèmes de toit	32
Roues	33
<b>Intérieur</b>	<b>34</b>
Sièges	35
Zone des pieds	36
Climatisation	36
Rangements	37
Rouler à ciel ouvert	37
<b>Systèmes de sécurité et d'assistance</b>	<b>38</b>
<b>Stationnement et manoeuvres</b>	<b>39</b>
<b>Info-divertissement, navigation et communication</b>	<b>40</b>
<b>Technique</b>	<b>43</b>
<b>Motorisation</b>	<b>43</b>
<b>Châssis</b>	<b>43</b>




# Dotations de série et options.

## Extérieur

### Eclairage et visibilité

		Code	Prix CHF TVA incl. hors TVA	SL 400	SL 500
<b>LED Intelligent Light System</b> avec feux de croisement, feux de route, clignotants, feux diurnes, feux de position en technique à LED y c. répartition variable de l'éclairage pour routes secondaires et autoroutes, fonction d'éclairage actif dans les virages, fonction d'éclairage adaptatif, phares antibrouillard étendus et fonction Welcome Home.		642	–.– –.–	○	○
<b>Assistant grands phares adaptatifs</b> Ce système permet de conduire avec les feux de route enclenchés en permanence sans pour autant éblouir les autres usagers. Le conducteur dispose ainsi toujours de la meilleure portée possible de ses phares. La fonction est active à partir de 30 km/h sur les routes sans éclairage.		628	141.– 131.–	●	●

### Systèmes de fermeture

<b>Verrouillage séparé du capot du coffre à bagages</b> Cette fonction permet de verrouiller le coffre à bagages séparément avec la clé de secours. Si le véhicule est ensuite déverrouillé avec la clé électronique, le coffre à bagages reste verrouillé et ne peut s'ouvrir de l'extérieur.		887	–.– –.–	S	S
<b>Verrouillage à distance du capot du coffre à bagages</b> Commande confortable sur pression d'une touche: vous ouvrez et fermez le capot du coffre à bagages tout simplement en appuyant sur une touche de la portière conducteur, du capot du coffre ou de la clé du véhicule. La fonction EASY PACK facilite le chargement et le déchargement du coffre à bagages lorsque le toit est ouvert. Elle soulève la capote et améliore ainsi l'accès au coffre. Contenu dans le volume de livraison du pack confort KEYLESS-GO (P17)		881	742.– 689.–	●	●
<b>Fermeture assistée</b> La confortable fermeture assistée assure un processus doux et pratiquement inaudible. Après un premier encliquetage, les portières sont tirées dans leur logement à l'aide des moteurs d'assistance.		883	424.– 394.–	●	●



# Dotations de série et options.

## Extérieur

### Systèmes de fermeture

		Code	Prix CHF TVA incl. hors TVA	SL 400	SL 500
<b>Pack confort KEYLESS-GO</b> Avec ce système, le véhicule s'ouvre, démarre et se verrouille confortablement '– par le seul fait d'avoir la clé électronique sur soi. La fonction HANDS-FREE ACCESS permet l'ouverture et la fermeture sans contact et entièrement automatique du coffre à bagages. y c. fermeture à distance du capot du coffre à bagages (881)		P17	2 171.– 2 016.–	●	●
<b>Protection volumétrique</b> La protection volumétrique surveille l'habitacle à l'aide d'une technologie de radar et déclenche l'alarme lorsqu'elle enregistre une effraction. Elle protège en outre d'une surélévation ou d'un remorquage abusif du véhicule.		882	226.– 210.–	●	●
<b>Ouvre-porte de garage</b> Ouvrir jusqu'à 3 différents systèmes de portes sans télécommande séparée – avec l'ouvre-garage, c'est possible. Intégré au rétroviseur intérieur, il soutient de nombreux codes et fréquences utilisés en Europe pour les portes de garages. Seulement avec rétroviseurs extérieur côté conducteur et intérieur antireflet automatique (249) Des informations sur l'utilisation de certains moteurs de portes de garage vous sont fournies sous <a href="http://www.homelink.com/">http://www.homelink.com/</a>		231	318.– 295.–	●	●
<b>Vitres et miroirs</b>					
<b>Rétroviseurs extérieurs électriquement rabattables</b> Les rétroviseurs extérieurs se rabattent et se déploient électriquement à l'aide d'une touche dans le champ de commande de la portière conducteur afin de protéger les boîtiers d'un endommagement, par exemple en se garant ou dans une station de lavage. Un temps fort émotionnel est offert par l'éclairage d'ambiance avec projection du logo de la marque.		500	382.– 355.–	●	●
<b>Essuie-glace avec capteur de pluie</b> avec 2 niveaux de sensibilité. Le capteur de pluie électronique rend la conduite plus détendue lors d'intempéries. Le système détecte si le pare-brise s'humidifie et assure, par l'activation automatique d'un balayage à intervalles, la fréquence adaptée aux précipitations.			–.– –.–	S	S

# Dotations de série et options.

## Extérieur

### Vitres et miroirs

**Rétroviseurs extérieur côté conducteur et intérieur antireflet automatique**  
Les rétroviseurs antireflet automatique améliorent la sécurité de perception et délestent le conducteur. Le rétroviseur extérieur côté conducteur et celui intérieur s'adaptent automatiquement et progressivement en fonction du degré d'éblouissement et de la luminosité environnementale. Un réglage manuel est dès lors inutile.  
Contenu dans Grand Edition (P61)



Code

Prix CHF  
TVA incl.  
hors TVA

SL 400

SL 500

249

438.–  
407.–

●

S

**MAGIC VISION CONTROL**  
Le système d'essuie-glace adaptatif offre au conducteur la meilleure visibilité possible également durant le processus de balayage. Le liquide de nettoyage est directement giclé devant les balais d'essuie-glace et éliminé à nouveau sans retard. Le chauffage réduit efficacement le danger du givre.



874

368.–  
342.–

●

●

## Systèmes de toit

**Toit modulable panoramique**  
transparent avec store. Même refermé, le toit modulable panoramique procure des sensations de conduite à ciel ouvert. Il le doit à un grand élément vitré dans l'unité de toit. Le store protège de l'ensoleillement gênant. L'ouverture et la fermeture peuvent se conclure jusqu'à une vitesse de 40 km/h.



415

–.–  
–.–

S

S

**Toit modulable panoramique avec MAGIC SKY CONTROL**  
Des sensations de conduite à ciel ouvert même lorsque le toit est fermé grâce à MAGIC SKY CONTROL. Le toit modulable panoramique se colore en quelques secondes de foncé à transparent et vice/versa. Le processus d'ouverture et de fermeture peut se conclure jusqu'à une vitesse de 40 km/h.



412




3 606.–  
3 348.–

●

●

# Dotations de série et options.

## Extérieur Vitres et miroirs

		Code	Prix CHF TVA incl. hors TVA	SL 400	SL 500
<b>Contrôle de la pression des pneus</b> La surveillance permanente de la pression des pneus augmente la sécurité de conduite et la durée de vie des pneus. La pression des pneus des 4 roues est saisie à l'aide de capteurs et s'affiche à l'écran multifonctions.		475	–.– –.–	S	S
<b>TIREFIT</b> Solution transitoire rapide en cas de défaillance d'un pneu, le mastic TIREFIT permet la poursuite du trajet jusqu'à l'atelier le plus proche. Remplissant le pneu crevé à l'aide du compresseur situé dans le coffre à bagages, il bouche provisoirement les trous. Pas avec pneus avec propriétés de marche à plat (R66)		B51	71.– 66.–	●	●
<b>Pneus avec propriété de marche à plat</b> En cas de crevaison, les pneus avec propriétés de marche à plat ne doivent pas être immédiatement remplacés. La poursuite du trajet est possible sans grande entrave au niveau du confort, en fonction du chargement jusqu'à 80 km à une vitesse maximale de 80 km/h. Seulement avec roues en alliage léger (11R, 40R, R70, R82, R97, 606, 662, 752, 785, 788) Pas avec TIREFIT (B51) ou roues complètes d'hiver (3R9)		R66	495.– 460.–	●	●

# Dotations de série et options.

## Intérieur

### Eclairage d'ambiance

rouge solaire, bleu polaire et blanc polaire dans la console centrale, l'accoudoir et la zone des pieds. Avec son agréable illumination indirecte, l'éclairage d'ambiance confort de l'émotion à l'habitacle. Une ambiance qui, avec les trois teintes au choix, s'adapte encore au niveau de son intensité, en fonction des désirs personnels.

Contenu dans Grand Edition (P61)



Code

877

Prix CHF  
TVA incl.  
hors TVA

346.–  
321.–

SL 400

●

SL 500

●

### Montre analogique

La montre analogique ronde de haute qualité est bien visible sur le tableau de bord.



246

311.–  
289.–

●

●

### Ceintures de sécurité argentées designo

Le caractère sportif de l'intérieur est encore accentué par les ceintures de sécurité argentées.

Pas avec Grand Edition (P61)



Y04

566.–  
526.–

●

●

### Ceintures de sécurité designo rouges

Le caractère sportif de l'intérieur est encore accentué par les ceintures de sécurité rouges.

Pas avec Grand Edition (P61)



Y05


566.–  
526.–

●

●

# Dotations de série et options.


## Intérieur Sièges


	Code	Prix CHF TVA incl. hors TVA	SL 400	SL 500
<b>Sièges avant électriquement réglables</b> Outre la position d'assise, les appuis-tête, la colonne de direction et les rétroviseurs extérieurs pour conducteur et passager avant se règlent électriquement de manière progressive. Des réglages qui sont ensuite mémorisables sur 3 positions. Lorsque la marche arrière est engagée, le rétroviseur côté passager avant s'abaisse automatiquement.		–.- –.-	S	S
<b>Ancrage ISOFIX des sièges enfants sur siège passager avant</b> Le système assure une fixation simple, rapide et sûre de sièges enfants ISOIFIX sur le siège passager avant pour une protection maximale de l'enfant en cas d'accident. Pas avec sellerie en cuir designo	572	177.– 164.–	●	●
<b>Sièges chauffants pour conducteur et passager avant</b> Durant les journées froides, les sièges chauffants pour conducteur et passager avant assurent en peu de temps une chaleur douillette. Par simple pression d'une touche, il est possible de sélectionner trois différents niveaux de chauffage de manière individuelle pour chaque siège. Pas avec sièges climatisés pour conducteur et passager avant (401)	873	580.– 539.–	●	S
<b>Sièges climatisés pour conducteur et passager avant</b> Par une ventilation active des sièges climatisés durant les journées chaudes de l'année, la surface d'assise est rapidement ramenée à bonne température en créant ainsi un climat équilibré. L'activation des sièges chauffants assure pour sa part la chaleur douillette souhaitée quand vient le froid. Contenu dans Grand Edition (P61) Pas avec sellerie tissu/cuir noir (701) ou sièges chauffants pour conducteur et passager avant (873)		401 1 584.– 1 471.– 1 004.– 932.–	● –	– ●
<b>Siège multicontours</b> Par des chambres à air gonflables, les sièges multicontours combinent maintien latéral et confort d'assise parfaits. Conducteur et passager avant peuvent régler leur siège en fonction de leur stature, de la profondeur des coussins d'assise aux parties latérales du dossier, en passant par la courbure du dossier au niveau des reins. Seulement avec sièges chauffants pour conducteur et passager avant (873) Pas avec sellerie tissu/cuir noir (701) ou pack siège multicontours (432)		409 1 358.– 1 261.–	●	●
<b>Pack siège multicontours actif</b> Sièges multicontours actifs avec fonctions de massage et de dynamique de conduite; adaptation pneumatique de la profondeur des coussins d'assise, des parties latérales du dossier et de la courbure du dossier; réglage au niveau des lombaires (4 voies); fonction de massage avec 7 zones et 2 intensités dans le dossier du siège. Contenu dans Grand Edition (P61) Seulement avec sièges chauffants pour conducteur et passager avant (873) Pas avec sellerie tissu/cuir noir (701) ou sièges multicontours (409)		432 2 333.– 2 166.–	●	●

# Dotations de série et options.


## Intérieur


### Zone des pieds

<p><b>Tapis de sol en velours</b> dans la teinte d'équipement. Pas avec sellerie en cuir designo ou AMG Line (950)</p>		<p>Code</p> <p>U12</p>	<p>Prix CHF TVA incl. hors TVA</p> <p>106.– 98.–</p>	<p>SL 400</p> <p>●</p>	<p>SL 500</p> <p>●</p>
--	---	------------------------	--	------------------------	------------------------

<p><b>Marchepieds avec logo «Mercedes-Benz», éclairés</b> à l'avant. Avec un logo «Mercedes-Benz» éclairé, les marchepieds en acier inox sont autant de temps forts sportifs et exclusifs. Simultanément, ils protègent la zone d'accès d'éventuels endommagements. Pour la Mercedes-AMG SL 63 avec marchepieds AMG en acier inox brossé, éclairés en blanc</p>		<p>U25</p>	<p>346.– 321.–</p>	<p>●</p>	<p>●</p>
---	---	------------	------------------------	----------	----------

## Climatisation

<p><b>Climatisation automatique THERMOTRONIC</b> 2 zones y c. récupération de la chaleur résiduelle du moteur, filtre poussières fines et charbon actif pour une réduction de la poussière et des odeurs, régulation séparée de la température pour conducteur/passager avant, modes de climatisation individuelle FOCUS, MEDIUM, DIFFUSE, capteur de la qualité de l'air ambiant avec circulation d'air automatique et capteur du point de condensation.</p>		<p>581</p>	<p>–.– –.–</p>	<p>S</p>	<p>S</p>
---	---	------------	--------------------	----------	----------


<p><b>AIRSCARF</b> Ce chauffage à hauteur de tête rend particulièrement plaisante la conduite à ciel ouvert même à basse température. Par des ouïes dans le appuis-tête, de l'air agréablement chaud entoure comme un foulard invisible le cou et la nuque du conducteur et du passager avant. La température souhaitée se règle sur 3 niveaux. Contenu dans Grand Edition (P61) Seulement avec sièges chauffants pour conducteur et passager avant (873) ou sièges climatisés pour conducteur et passager avant (401) Pas avec sellerie tissu/cuir (701)</p>		<p>403</p>	<p>778.– 722.–</p>	<p>●</p>	<p>●</p>
---	--	------------	------------------------	----------	----------

# Dotations de série et options.

## Intérieur Rangements



	Code	Prix CHF TVA incl. hors TVA	SL 400	SL 500
<b>Cendrier avec allume-cigare dans le vide-poche</b> Un élément extractible transforme le vide-poche de la console centrale en un cendrier pratique avec couvercle. La dotation se complète d'un allume-cigare.	301	64.– 59.–	●	●
<b>Porte-gobelet</b> Le porte-gobelet accueille en toute sécurité 2 verres ou bouteilles dans la partie avant de la console centrale. Comme son nom l'indique, le porte-bouteille du vide-poche arrière convient plus particulièrement pour les bouteilles.	309	106.– 98.–	●	●

## Rouler à ciel ouvert

<b>Pare-vent avec cadre à enficher en tissu noir</b> Le pare-vent à cadre à enficher permet la conduite à ciel ouvert même à grande vitesse et par température fraîche, car les passagers sont protégés des courants d'air. Composé d'un cadre et d'un filet en tissu à mailles fines, il se monte manuellement derrière les sièges et se relève en cas de besoin.		–.– –.–	S	S
<b>Pare-vent</b> Le pare-vent électrique assure une conduite à ciel ouvert pratiquement exempte de courants d'air. Sur pression d'une touche, le conducteur ou le passager avant peut l'extraire ou le rentrer même durant le trajet. En mode rentré, il disparaît complètement dans l'habillage de l'espace arrière.	 285	707.– 656.–	●	●



# Dotations de série et options.

Sécurité et systèmes d'assistance	Code	Prix CHF TVA incl. hors TVA	SL 400	SL 500
<b>Système PRE-SAFE®</b> Le système peut détecter déjà en amont des situations de conduite critiques et engager, pour la protection des occupants, des mesures préventives en cas de danger d'accident. Il intègre par exemple le rétracteur de ceinture réversible ou la fermeture automatique des vitres latérales abaissées.		-.- -.-	S	S
<b>Airbags</b> Airbag conducteur, airbag passager avant, airbags latéraux dans les sièges pour conducteur et passager avant, airbags au niveau de la tête pour conducteur et passager avant.		-.- -.-	S	S
<b>Assistant de freinage actif</b> Le système avertit visuellement le conducteur quand la distance se réduit dangereusement par rapport au véhicule qui le précède. Lorsqu'un risque de collision est détecté, il s'ensuit un avertissement acoustique avec un soutien du freinage et, en cas de d'absence de réaction du conducteur, une réduction autonome de la vitesse.	258	-.- -.-	S	S
<b>Pack assistance de conduite Plus</b> Eléments du pack assistance de conduite Plus: assistant de régulation de distance DISTRONIC actif avec assistant directionnel (233); assistant de freinage actif avec fonction de croisement (269); assistant d'angle mort actif (237); tenue de cap assistée active (238); PRE-SAFE® PLUS (253). Seulement avec rétroviseurs extérieur côté conducteur et intérieur antireflet automatique (249) et assistant de stationnement actif PARKTRONIC (235)	 23P	3 182.- 2 955.-	●	●
<b>Extincteur</b> L'extincteur est placé de manière accessible dans le console centrale.	 682	170.- 158.-	●	●

# Dotations de série et options.

## Sécurité et systèmes d'assistance

**Gilet de sécurité pour le conducteur**  
 Pour votre sécurité en cas de panne, vous devriez impérativement porter un gilet de sécurité une fois sorti du véhicule, afin que les autres usagers de la route vous reconnaissent à temps dans la pénombre ou dans d'autres conditions de mauvaise visibilité. C'est pourquoi les gilets de sécurité de Mercedes-Benz sont en jaune avec deux bandes lumineuses transversales très marquantes.  
 Pas avec gilets de sécurité pour conducteur et passagers (71B)



Code	Prix CHF TVA incl. hors TVA	SL 400	SL 500
70B	–.– –.–	S	S

**Gilets de sécurité pour le conducteur et les passagers**  
 pour chaque siège. Pour votre sécurité en cas de panne, vous devriez impérativement porter un gilet de sécurité une fois sorti du véhicule, afin que les autres usagers de la route vous reconnaissent à temps dans la pénombre ou dans d'autres conditions de mauvaise visibilité. C'est pourquoi les gilets de sécurité de Mercedes-Benz sont en jaune avec deux bandes lumineuses transversales très marquantes.  
 Pas avec gilet de sécurité pour conducteur (70B)



71B	14.– 13.–	●	●
-----	--------------	---	---

## Stationnement et manœuvres

**Caméra de recul**  
 Stationner ou manoeuvrer en marche arrière est nettement plus simple et plus sûr avec la caméra de recul. Elle s'enclenche automatiquement une fois la marche arrière engagée et affiche à l'écran de la Headunit l'environnement derrière le véhicule à l'aide de lignes dynamiques.



218	354.– 329.–	●	●
-----	----------------	---	---



**Assistant de stationnement actif**  
 L'assistant de stationnement actif avec PARKTRONIC facilite aussi bien la recherche de places de parc que l'entrée et la sortie de places en créneau. Il guide automatiquement le véhicule dans l'espace libre et déleste ainsi le chauffeur des manœuvres de conduite inhérentes.  
 Contenu dans Grand Edition (P61)



235	1 032.– 958.–	●	●
-----	------------------	---	---




# Dotations de série et options.

## Info-divertissement, navigation et communication

	Code	Prix CHF TVA incl. hors TVA	SL 400	SL 500
<b>Module de communication (LTE) pour l'utilisation des services de Mercedes me connect</b> Le module de communication (LTE) vous offre un net plus de confort et de sécurité. Il connecte en permanence le véhicule à l'Internet afin que vous puissiez utiliser des services précieux, tels que Live Traffic Information de Mercedes me connect. Deux antennes de radiocommunication mobile et une carte SIM compatible LTE assurent une connexion rapide. L'utilisation de plusieurs services requiert des options additionnelles. D'autres informations sur les contenus et durées des services, les conditions d'utilisation et l'activation des différents services sont disponibles sous <a href="http://www.mercedes.me">www.mercedes.me</a> ou auprès de chaque agent Mercedes-Benz participant. La vitesse de la connexion des données varie en fonction de la couverture du réseau sur le site du véhicule.	362	–.- –.-	S	S
<b>Système d'appel d'urgence Mercedes-Benz</b> En cas d'accident, le système d'appel d'urgence Mercedes-Benz peut nettement contribuer à la réduction de l'attente jusqu'à l'arrivée des sauveteurs sur place. La transmission des données se fait par le biais d'un module de communication avec propre carte SIM. Aucun téléphone mobile n'est donc nécessaire. Pour de plus amples informations sur l'appel d'urgence Mercedes-Benz et sur la disponibilité en Europa cf. <a href="http://www.mercedes-benz-mobile.com/extra/ecall">www.mercedes-benz-mobile.com/extra/ecall</a>	351	–.- –.-	S	S
<b>COMAND</b> Système multimédia compatible en ligne avec écran média de 17,8 cm (7"), commande par éléments à l'appareil, volant multifonctions et Controller, installation mains libres Bluetooth®, lecteur de CD, interface SD, 1 connexion USB, interface Bluetooth®. Plus d'informations, entre autres sur la compatibilité d'appareils mobiles, sont disponibles sous <a href="http://www.mercedes-benz-mobile.com/">http://www.mercedes-benz-mobile.com/</a>	 532	–.- –.-	S	–
<b>COMAND Online</b> Système multimédia compatible en ligne avec écran média de 17,8 cm (7"), commande par éléments à l'appareil, volant multifonctions, Controller et système de commande vocale LINGUA-TRONIC, navigation sur disque dur avec affichage de cartes 3D, installation mains libres Bluetooth®, intégration du smartphone, 3 ans de mises à jour gratuites des cartes auprès de l'agent, Live Traffic Information, Mercedes-Benz Apps, services d'appel d'urgence Mercedes me, lecteur de DVD, interface SD, 2 connexions USB, interface Bluetooth®. L'utilisation durable de la prestation Live Traffic Information nécessite un enregistrement dans le portail Mercedes me ainsi que l'acceptation des conditions d'utilisation des services Mercedes me connect. En sus, le véhicule doit être relié au compte utilisateur. Ensuite, Live Traffic Information est librement utilisable jusqu'à 3 ans et peut être prolongée en enchaînement facturé. Sous réserve de modifications des appli Mercedes-Benz intégrées. L'activation de sites Internet nécessite un téléphone mobile approprié (cf. <a href="http://www.mercedes-benz.com/connect">www.mercedes-benz.com/connect</a> ) et celle d'une option de données, ainsi que l'utilisation du téléphone mobile comme modem (Tethering), auprès d'un fournisseur en radiocommunication mobile. L'utilisation peut engendrer des coûts additionnels (en fonction du fournisseur de radiocommunication mobile). Pour de plus amples informations sur l'appel d'urgence Mercedes-Benz et sur la disponibilité en Europe: <a href="http://www.mercedes-benz.com/ecall">www.mercedes-benz.com/ecall</a>	 531	3 139.– 2 915.–	●	S




# Dotations de série et options.

## Info-divertissement, navigation et communication

	Code	Prix CHF TVA incl. hors TVA	SL 400	SL 500
<b>Changeur de DVD</b> Intégré à la console centrale, le changeur de DVD dispose d'un magasin avec 6 casiers pour CD/ DVD. La commande se fait simplement et clairement via COMAND Online. Seulement avec COMAND Online (531)	814	424.– 394.–	●	●
<b>Radio numérique</b> pour les standards DAB, DMB et DAB+. Avec une antenne additionnelle et un tuner numérique, des programmes radio à diffusion terrestre numérique peuvent être réceptionnés. La radio numérique (DAB) offre une excellente qualité de réception et de précieuses informations additionnelles, par exemple sur le trafic ou les programmes radiophoniques. Pas avec radio numérique (537)	 537	–.– –.–	S	S
<b>Harman Kardon® Logic 7® Surround Soundsystem</b> y c. amplificateur DSP 10 canaux et booster 2 canaux d'une puissance globale de 600 W en combinaison avec 11 enceintes hautes performances y c. Frontbass. Des composants techniques en parfaite harmonie et la technologie Logic 7® de Harman Kardon® assurent une sonorité spatiale authentique et incontournable. Les passagers jouissent sur tous les sièges d'un enthousiasmant vécu sonore sur 360°, tant pour les enregistrements stéréo que multicanaux 5.1.	810	1 555.– 1 444.–	●	●
<b>Bang &amp; Olufsen BeoSound AMG</b> y c. amplificateur BeoCore d'une puissance de 1.020 watt avec 12 enceintes High-End actives, 2 aigus en «Acoustic Lense Technology» avec éclairage à LED sur le tableau de bord, couverture en aluminium des enceintes B&O en silvershadow pour les sons moyens à l'avant dans les portières et Centerspeaker à l'arrière, menu COMAND «True Image» spécifique B&O pour les réglages individuels du son. Le Bang & Olufsen BeoSound AMG Soundsystem réduit le volume du coffre à bagages d'env. 2 litres	 811	6 858.– 6 368.–	●	●
<b>Pack téléphonie universel</b> Eléments du pack de téléphonie universelle: amplificateur d'antenne; connexion Bluetooth® au système multimédia; installation mains libres; antenne compatible LTE; microphone; contacteur dans le vide-poche de l'accoudoir; câbles de charge Lightning et micro-USB; couverture sur contacteur; réceptacle universel pour smartphone. De plus amples informations vous sont également fournies sous <a href="http://www.mercedes-benz.com/connect">www.mercedes-benz.com/connect</a> Pas avec téléphonie auto (379)	 386	565.– 525.–	●	●

# Dotations de série et options.

## Info-divertissement, navigation et communication

	Code	Prix CHF TVA incl. hors TVA	SL 400	SL 500
<b>Téléphonie auto</b> Pour une téléphonie et une connectivité à Internet optimales, avec lecteur de carte SIM et protocole Bluetooth® SAP (SIM Access Profile). Cette dotation permet la connexion d'un téléphone mobile par le protocole SAP Bluetooth® (SIM Access Profile) ou l'utilisation directe par l'insertion d'une carte SIM dans le lecteur de cartes SIM intégré. L'utilisation de l'antenne extérieure assure la meilleure réception possible. Pas avec pack téléphonie universel (386). Vous trouverez de plus amples informations sur les téléphones mobiles compatibles et les réceptacles appropriés sous: <a href="http://www.mercedes-benz-mobile.com">http://www.mercedes-benz-mobile.com</a>	 379	990.– 919.–	●	●
<b>Intégration smartphone</b> avec Apple CarPlay™. Cet équipement permet d'intégrer au véhicule, via Apple CarPlay™ et Android Auto, des smartphones compatibles avec le système d'exploitation iOS et de les utiliser ensuite p. ex. via commande vocale. Les principales applications, y c. navigation, sont soutenues. Seulement avec COMAND Online (531)	14U	–.– –.–	○	○
<b>Prédisposition pour Remote Online</b> Préparation technique pour l'utilisation des services de Mercedes me connect, par exemple interrogation à distance du statut du véhicule, localisation du véhicule, etc. possibles via smart-phone. La dotation Remote Online crée la base technique pour l'utilisation des services Remote et de localisation. Sur la base de cette préparation, d'autres services tels que surveillance géographique du véhicule, localisation et emplacement du véhicule, verrouillage et déverrouillage à distance sont utilisables.	 11U	–.– –.–	S	S
<b>Kit de câblage interface média</b> Une interface universelle dans la console centrale permet la connexion simple de lecteurs de médias portables tels qu'iPod® ou iPhone®. Les contenus audio peuvent ainsi se gérer commodément par le biais de systèmes d'info-divertissement avec une restitution de première classe.	 518	78.– 72.–	●	●

# Dotations de série et options.

## Technique


	Code	Prix CHF TVA incl. hors TVA	SL 400	SL 500
<b>Réservoir à carburant de plus grand volume (75 l)</b> Le réservoir à carburant d'un volume augmenté à 75 l assure un rayon d'action plus important jusqu'au prochain arrêt à la station-service.	915	141.– 131.–	●	●

<b>Prédisposition pour chargeur</b> L'équipement permet la connexion dans le coffre à bagages d'un chargeur de batterie avec fonction de maintien de la charge.	675	134.– 124.–	●	●
--	-----	----------------	---	---

## Motorisation

<b>9G-TRONIC</b> y c. sélecteur de vitesses DIRECT SELECT et palettes de commande au volant DIRECT SELECT. Avec 9 marches avant, cette boîte automatique assure efficacité, confort et dynamisme à un tout nouveau niveau. Elle enthousiasme par des passages de rapports rapides. Simultanément, la boîte 9G-TRONIC contribue à la diminution de la consommation de carburant.		421	–.– –.–	S	S
--	--	-----	------------	---	---

## Châssis

<b>DYNAMIC SELECT</b> composé de 5 programmes de conduite. Un comportement confortable, sportif, particulièrement sportif, efficace ou très individuel s'active avec DYNAMIC SELECT et ce, d'un seul doigt. Selon le programme de conduite sélectionné, des paramètres, tels que caractéristiques du moteur, de la boîte et de la direction, sont adaptés.		B59	–.– –.–	S	S
---	---	-----	------------	---	---

<b>ACTIVE BODY CONTROL</b> avec fonction d'inclinaison dans les virages. Le châssis avec suspension active intègre une fonction d'inclinaison dans les virages. Le véhicule penche alors un peu comme le ferait un motard, avec jusqu'à 2,65 degrés vers l'intérieur. Il en résulte une réduction des forces transversales ressenties et une augmentation du confort de conduite.		487	4 172.– 3 874.–	●	●
--	--	-----	--------------------	---	---

# Accessoires originaux.

Les accessoires décrits ici ne sont qu'un extrait du vaste assortiment d'accessoires du SL.

La gamme complète, proposée pour le SL, figure dans le configurateur d'accessoires Mercedes-Benz sous [www.mercedes-benz.ch/accessoires-originaux](http://www.mercedes-benz.ch/accessoires-originaux).

Le catalogue d'accessoires détaillé vous sera volontiers remis par votre partenaire Mercedes-Benz. Sous réserve de modifications et d'erreurs involontaires.



Configurateur  
accessoires  
Mercedes-Benz



Roue complète d'hiver 18"



Protection zigzag du seuil  
de chargement



Tapis toutes saisons



Sièges enfants KIDFIX XP



Marchepieds éclairés, 2x



Box d'achats rabattable



Arrimage des bagages



Enjoliveurs de valves



Cache-moyeux de roues AMG



# Caractéristiques techniques.

	SL 400	SL 500
Type	231.466	231.473
Poids à vide selon VO (EG) 1230/2012	1735-1895	1815-1972
Poids total en charge admissible	2115	2175
Longueur/largeur/hauteur du véhicule en mm (hors rétroviseurs extérieurs)	4646/1877/1315	4646/1877/1315
Volume du coffre à bagages en litres selon VDA	241-381	241-381
Contenance du réservoir, dont réserve env. (l)	65/8	65/8
Aménagement/Nombre de cylindres	V6	V8
Cylindrée totale (cm³)	2996	4663
Puissance nominale (kW à t/min) selon ECE R85	270/6000	335/5500
ch (DIN)	367	455
Couple nominal (Nm à t/min) selon ECE R85	500/1800	700/1800
Accélération 0-100 km/h (s)	4,9	4,3

# Valeurs de consommation et d'émissions.




★ = Boîte mécanique  
▲ = Boîte automatique

	SL 400		SL 500	
	★	▲	★	▲
Consommation de carburant en l/100 km <sup>1)</sup>				
tous les pneus				
mixte	–	9,9	–	11,0
Emissions de CO <sub>2</sub> (g/km) selon 715/2007/CEE <sup>2)</sup>				
tous les pneus	–	225	–	247
Emissions de CO <sub>2</sub> résultant de la mise à disposition du carburant et/ou du courant électrique (g/km)				
tous les pneus	–	50	–	56
Catégorie de rendement énergétique				
tous les pneus	–	G	–	G
Catégorie d'émissions	–	EU6	–	EU6

1) La consommation normalisée de carburant/d'électricité est calculée selon la méthode de mesure 715/2007/CEE dans sa version actuellement en vigueur. Les valeurs indiquées relatives à la consommation d'énergie et aux émissions de CO<sub>2</sub> sont des valeurs suisses et se basent sur la réception par type. Il s'agit ici de valeurs qui ont été déterminées dans le cycle de mesure WLTP. Dans la pratique, les valeurs de consommation peuvent cependant diverger des valeurs indiquées, en fonction du style de conduite ainsi que des conditions de la chaussée, du trafic, des influences de l'environnement et de l'état du véhicule. Les données ne se réfèrent pas à un véhicule précis et ne font pas partie de l'offre, mais servent uniquement à la comparaison entre les différents types de véhicules.

2) Le CO<sub>2</sub> est le principal gaz à effet de serre responsable du réchauffement climatique; l'émission moyenne de CO<sub>2</sub> de l'ensemble des modèles proposés (toutes marques confondues) est pour 2020 de 174 g/km, la valeur cible étant de 115 g/km.

# Service.

	Prix CHF TVA incl. hors TVA	SL 400	SL 500
<b>MERCEDES-SWISS-INTEGRAL</b> Garantie et service en un. Propriétaire d'une voiture particulière Mercedes-Benz, vous profitez de prestations complémentaires exceptionnelles. MERCEDES-SWISS-INTEGRAL couvre tout ce dont votre Mercedes-Benz a besoin pour ses premiers 100'000 km. Et, ce qui ne gêne rien, cette combinaison de prestations très exclusives est gratuite pour vous: – Toutes les réparations (également suite à usure) durant 3 ans ou jusqu'à 100'000 kilomètres (selon premier seuil atteint). – Gratuité des services et pièces originales nécessaires à cet effet (hors liquides) jusqu'à 100'000 kilomètre pour une durée maximale de 10 ans (selon premier seuil atteint). Le répertoire détaillé des prestations vous est remis par votre partenaire du réseau Mercedes-Benz ou figure sous <a href="http://www.mercedes-benz.ch">www.mercedes-benz.ch</a> . Les coûts d'exploitation réduits augmentent encore le plaisir de conduire. Avec MERCEDES-SWISS-INTEGRAL, le compte est bon!	 –.- –.-	S	S
<b>MERCEDES-SWISS-INTEGRAL plus</b> Avec MERCEDES-SWISS-INTEGRAL plus – ou MSI plus, vous pouvez, à des conditions intéressantes, dès l'achat du véhicule neuf, prolonger les prestations de MERCEDES-SWISS-INTEGRAL de 1, 2 ou 3 ans jusqu'à un maximum de 6 ans d'utilisation ou 200'000 km (selon premier seuil atteint). Pendant la durée de MSI plus, toutes les réparations ainsi que le remplacement des pièces soumises à usure sont inclus. Le répertoire détaillé des prestations vous est remis par votre partenaire du réseau Mercedes-Benz ou figure sous <a href="http://www.mercedes-benz.ch/msi-plus">www.mercedes-benz.ch/msi-plus</a> . Par ailleurs, nous prenons en charge tous les services prescrits, y c. les pièces originales nécessaires à cet effet (hors liquides et lubrifiants).  MSI plus 4 New: prolongation d'un an, jusqu'à un total de 4 ans ou 120'000 km Prix valables du 01.02.2020 au 31.01.2021 ou jusqu'à révocation.	 1706.– 1584.–	●	●
<b>Mobilité Mercedes-Benz</b> S'il est une chose qui vous accompagne toujours à bord de votre nouvelle voiture, c'est bien la sensation de rouler en toute sécurité. Mais si un jour, vous deviez tout de même avoir besoin d'aide, sachez que le Service 24h de Mercedes-Benz est là pour vous au numéro d'urgence gratuit 00800 1 777 7777 (alternative: +41 44 439 15 67). Cette prestation peut d'ailleurs encore s'offrir avec le service télématique intégré Mercedes-Benz Contact. Condition: radio connectée à un téléphone mobile en état de marche. Par pression sur une touche, vous voilà connecté par téléphone avec le centre clients Mercedes-Benz. Si souhaité, toutes les données pertinentes sur le véhicule et sa position sont transmises. Il en résulte un temps de réaction raccourci et donc une assistance rapide sur place. De série et sans majoration de prix: le pack de mobilité Mercedes-Benz Mobilo. A l'échéance de la garantie de mobilité (deux ans), Mobilo se prolonge automatiquement d'année en année, jusqu'à un maximum de 30 ans, pour les pannes et prestations d'assurance. Condition: maintenance régulière auprès de votre partenaire après-vente Mercedes-Benz. De la perte de clés aux dommages causés par un accident ou à un acte de vandalisme, en passant par la panne, Mobilo fait en sorte que vous puissiez malgré tout atteindre votre destination et ce, dans l'Europe entière. Quel que soit votre problème, une chose est sûre: vous reprendrez la route le plus rapidement possible.	 –.- –.-	S	S

# Prestations financières et assurances.

## Leasing et financement

Mercedes-Benz propose non seulement souplesse et variété au sein de sa palette de modèles, mais également en matière de paiement.

En prenant un leasing, vous avez la possibilité d'utiliser le véhicule sans l'acquérir. Malgré une durée d'exploitation relativement brève et un kilométrage fixé à l'avance, vous profitez de mensualités inchangées. En fin de contrat, vous avez le choix entre ces trois possibilités: acquisition définitive de la voiture de vos rêves, prolongation de votre contrat de leasing ou restitution contre une Mercedes-Benz flambant neuve. Ainsi, vous conduisez toujours le dernier modèle, mais à petit prix.

Pour le financement, vous versez un acompte selon vos possibilités et nous finançons le montant restant sur une période convenue. Comme vous êtes d'emblée le propriétaire du véhicule en tant que preneur de crédit, il n'y a pas de valeur résiduelle à l'échéance. Le véhicule vous appartient alors de plein droit.

Merci de bien vouloir demander à votre agent une offre de leasing ou de financement de Mercedes-Benz Financial Services Schweiz AG.

Explication relative aux mensualités de leasing: les mensualités de leasing de l'offre sont sans engagement.

Calculées sur la base des conditions de leasing de Mercedes-Benz Financial Services Schweiz AG du décembre 2019, elles n'ont en effet qu'une valeur indicative.

La base de calcul est le prix de vente, dont découle le 1<sup>er</sup> grand loyer de 20%, pour une durée de 48 mois, 10'000 km par an, intérêt annuel effectif de 5,01%. La conclusion d'une assurance casco complète, obligatoire pour un contrat de leasing, n'est pas incluse dans les mensualités. Sous réserve d'acceptation du dossier par Mercedes-Benz Financial Services Schweiz AG.

Votre conseiller de vente vous soumettra volontiers une offre personnalisée et vous proposera également des prestations complémentaires.

## Assurance véhicule Mercedes-Benz

L'assurance véhicule pour le plaisir de conduire en toute sécurité.

Notre connaissance de la sécurité va bien au-delà du véhicule:

nos offres d'assurances apportent à votre Mercedes-Benz la protection qu'elle mérite et vous procurent l'agréable sentiment d'être bien assuré dans chaque situation.

Mercedes-Benz Motor Insurance est une solution d'assurance développée spécialement pour les clients de Mercedes-Benz qui offre de vastes prestations à des conditions attrayantes.

En tant que client de Mercedes-Benz, vous profitez d'avantages bien spécifiques, entre autres:

- En cas de réparation chez votre partenaire Mercedes-Benz, la franchise pour la casco collision (casco complète) est réduite de CHF 500.- et pour la casco partielle de CHF 200.-
- Au cours des deux premières années de service, nous vous indemnisons à hauteur de 100% de la valeur à neuf (Le montant qui s'applique est celui indiqué sur le contrat de vente/de leasing) de votre véhicule en cas de dégât total
- En cas d'événement assuré, vous bénéficiez d'une voiture de remplacement gratuite pendant trois jours au maximum si vous faites réparer votre véhicule chez votre partenaire Mercedes-Benz
- Avec le pack d'assistance à la conduite (Système DISTRONIC PLUS avec assistant de conduite et Stop&Go Pilot, système de freinage d'urgence assisté BAS PLUS, frein PRE-SAFE®, avertisseur actif de franchissement de ligne et d'angle mort), vous profitez d'une remise de 10% sur les assurances casco collision et responsabilité civile
- Si vous avez un accident, votre prime n'augmente pas. Nous n'avons pas de système de bonus/malus
- Les dommages causés par des bris sur toutes les parties du véhicule en verre (y compris phares LED et xénon) sont assurés
- Nous vous garantissons la réparation auprès de votre partenaire Mercedes-Benz



# Mercedes me connect.

<b>Préalable:</b> L'utilisation des services nécessite un enregistrement dans le portail Mercedes me ainsi que l'acceptation des conditions d'utilisation des services Mercedes me connect. En sus, le véhicule doit être relié au compte utilisateur. A l'échéance de la période initiale, les services peuvent être prolongés et sont alors facturés. L'activation initiale des services est possible en l'espace d'un an dès première immatriculation ou mise en service par le client, selon premier seuil atteint.			
	<b>Restrictions contractuelles</b>	<b>Audio 20</b>	<b>COMAND Online (531)</b>
<b>Services de base</b> Gestion maintenance, gestion accident, gestion panne, télédiagnostic, diagnostic à distance du véhicule.	Durée illimitée	S	S
<b>Remote Online (11U)</b> contient la prédisposition pour setup véhicule et celle pour monitoring véhicule. Le plein contrôle, partout et toujours: avec l'appli setup véhicule sur votre smartphone, vous pouvez modifier les réglages également à distance et activer les informations. Vous amenez par exemple l'habitacle à bonne température, envoyez des adresses à votre système de navigation ou verrouillez les portières. Toujours à vos côtés: le monitoring véhicule vous relie à votre voiture et vous assure une avance d'informations permanente. Vous savez à tout moment où votre véhicule se trouve et pouvez même décider du secteur dans lequel il a le droit de séjourner. Vous êtes aussi informé des mouvements non désirés. Afin que le véhicule puisse transmettre son emplacement et que le monitoring fonctionne comme décrit, une connexion active des données est nécessaire.	Utilisable gratuitement durant 3 ans dès activation	S	S
<b>Prédisposition pour Live Traffic Information (367)</b> Arrivez à destination sans stress et par le meilleur chemin, en période de trafic de pointe ou en voyage. Avec Live Traffic Information, votre système de navigation reçoit des données de trafic en temps réel et optimise pour vous un trajet dynamique. Grâce à des infos précises et actuelles sur les embouteillages, le trafic en accordéon et plus encore, vous vous sentirez soutenu afin de réduire vos temps de déplacement.	Utilisable gratuitement durant 3 ans dès activation	-	S
<b>Système d'appel d'urgence Mercedes-Benz (351)</b> Le système d'appel d'urgence à déclenchement automatique ou manuel peut raccourcir de manière décisive la durée entre le moment de l'accident et l'arrivée des secours sur place.	Durée illimitée	Pas de conditions d'utilisation préalable	
<b>Module de communication (LTE) (362) pour l'utilisation des services de Mercedes me connect</b> Préparation pour l'utilisation des services de Mercedes me connect avec connexion particulièrement rapide des données.	Durée illimitée	Pas de conditions d'utilisation préalable	

Votre cheminement pour l'utilisation de ces services:  
Activez le site Mercedes me connect (<https://me.mercedes-benz.com>) et cliquez sur «Enregistrer». Saisissez à présent les données demandées, puis cliquez sur «Enregistrer». Vous recevrez alors un e-mail. Sur ce dernier, cliquez sur «Conclure enregistrer» et définissez votre mot de passe individuel. Cliquez maintenant sur «Accepter conditions d'utilisation». Lisez-les et acceptez-les. Vous pouvez à présent relier votre profil à votre partenaire Mercedes-Benz. A cet effet, votre adresse e-mail, votre permis de circulation et votre carte d'identité sont nécessaires. Enregistrez enfin sur votre smartphone/tablette le site <http://connect.mercedes.me> ou téléchargez la Mercedes App me sur votre smartphone, afin de pouvoir utiliser les services commodément et partout.

## Notes.

This image shows a full page of blank white paper with horizontal ruling lines. The lines are evenly spaced and run across the width of the page, providing a template for writing or drawing. There are no margins, text, or other markings on the paper.

This image shows a full page of blank white paper with horizontal ruling lines. The lines are evenly spaced and run across the width of the page, providing a template for writing or drawing. There are no margins, text, or other markings present.

Ces prix-courants remplacent toutes les éditions précédentes. Sous réserve d'une modification des tarifs et des modèles ainsi que des possibilités de livraison, de même que d'éventuelles erreurs de contenu ou d'impression. Tous les prix sont réputés franco dédouanés partenaire de vente Mercedes-Benz. Les tarifs de ces prix-courants sont des recommandations sans engagement. Le prix convenu lors de la conclusion du contrat s'applique. Les prix des options ne s'appliquent que pour leur montage à l'usine. Toutes les commandes sont exécutées selon nos conditions générales de vente. Si la durée entre la conclusion du contrat et le délai de livraison confirmé excède 3 mois, la société vendeuse a le droit d'adapter le prix en conséquence. Ces prix-courants contiennent les plus importantes options. Si vous souhaitez d'autres options, parlez-en s.v.p. à votre conseiller de vente.

Les véhicules illustrés dans les catalogues et prix-courants ou mis en circulation comme véhicules de démonstration ne correspondent pas nécessairement aux exécutions suisses basées sur ces prix-courants. Aucune prétention ne pourra donc être acceptée pour des accessoires ou autres composants qui ne sont pas expressément mentionnés comme étant inclus dans le prix.

Mercedes-Benz Suisse SA MBC/PM R231F0220

MERCEDES-SWISS-INTEGRAL

Le pack service & garantie de série pour tous les modèles – une exclusivité de Mercedes-Benz Suisse SA depuis 1995.  
10 ans de services gratuits, 3 ans de garantie complète (tous deux jusqu'à 100 000 km, selon premier seuil atteint).

