



Piacere di guidare



THE X6

LISTINO PREZZI APRILE 2020

PREZZI.

		X6 xDrive40i
Prezzo con cambio Steptronic sportivo 8 marce	CHF IVA 7,7% incl. CHF IVA escl.	93 300.– 86 630.–
Prezzo con cambio M Steptronic sportivo con Drivelogic 8 marce	CHF IVA 7,7% incl. CHF IVA escl.	
Sovrapprezzo Pacchetto M Sport	CHF IVA 7,7% incl. CHF IVA escl.	6600.– 6128.–
Sovrapprezzo xLine	CHF IVA 7,7% incl. CHF IVA escl.	2920.– 2711.–
Sovrapprezzo Pacchetto M Competition	CHF IVA 7,7% incl. CHF IVA escl.	
Sovrapprezzo estensione della garanzia BMW 4 anni/200 000 km (vale il primo criterio raggiunto)	CHF IVA 7,7% incl. CHF IVA escl.	1130.– 1049.–
Sovrapprezzo estensione della garanzia BMW 5 anni/200 000 km (vale il primo criterio raggiunto)	CHF IVA 7,7% incl. CHF IVA escl.	2530.– 2349.–
Porte/posti		5/5
Volume vano bagagli	l	580–1530
Cilindri/cilindrata	cm ³	6/2998
Potenza nominale [M Competition] (tecnologia Mild Hybrid)	kW/CV	250/340
Coppia/regime [M Competition]	Nm/giri/min	450/1500–5200
Peso a vuoto ¹	kg	2130
Carburante		Benzina
Consumo di carburante nel ciclo combinato ²	l/100 km	11,2
Equivalente benzina ³	l/100 km	
Emissioni di CO ₂ ⁴	g/km	255
Emissioni di CO ₂ dalla produzione di carburante/energia elettrica	g/km	57
Categoria d'efficienza energetica ⁵		G
Norma gas di scarico		EU6d-TEMP

¹ La massa a vuoto CE si riferisce a una vettura con equipaggiamento di serie e non include gli optional. Nella massa a vuoto sono compresi il serbatoio di carburante pieno al 90 % + 75 kg per il guidatore. Gli optional possono modificare il peso della vettura, il carico utile e, se influiscono sull'aerodinamica, la velocità massima.

² Le indicazioni di consumo sono valori standard calcolati secondo la WLTP (Worldwide Harmonized Light Vehicles Test Procedure), che ha come obiettivo un confronto tra le diverse vetture. Tuttavia nella pratica, tali indicazioni possono subire a volte delle nette variazioni a seconda dello stile di guida, del carico, delle diverse condizioni topografiche o della stagione. I dati relativi al consumo di carburante, alle emissioni di CO₂ e al consumo elettrico sono stati rilevati in conformità con il procedimento di misura prescritto dal regolamento CE no 715/2007 nella rispettiva versione valida per l'omologazione della vettura. Ai fini fiscali e di calcolo di altri diritti relativi alla vettura, che considerano (anche) il consumo e/o le emissioni di CO₂, possono trovare applicazione, a seconda della regolamentazione cantonale, valori parzialmente differenti da quelli indicati.

³ Affinché i consumi energetici delle diverse forme di motore (benzina, diesel, gas, corrente elettrica ecc.) siano comparabili, sono indicati anche come cosiddetti equivalenti benzina (unità di misura per l'energia).

⁴ Per il 2020, il valore medio delle emissioni di CO₂ di tutte le automobili nuove immatricolate è di 174 g/km. Il valore target di CO₂ per i veicoli omologati WLTP ammonta a 115 g/km.

⁵ **Attenzione:** l'indicazione della categoria di efficienza energetica è da intendersi con riserva. Le categorie di efficienza energetica definitive dopo l'omologazione saranno disponibili su etichettaenergia.ch. Il calcolo delle categorie di efficienza energetica qui rappresentate si basa sui consumi qui indicati e sull'ordinanza del DATEC concernente le indicazioni dell'etichetta Energia per le automobili nuove (OEEA) del 7 novembre 2019.

X6 M50i	X6 M	X6 xDrive30d	X6 xDrive40d	X6 M50d
122 100.– 113 370.–		91 100.– 84 587.–	96 300.– 89 415.–	113 600.– 105 478.–
	156 900.– 145 682.–			
		6 600.– 6 128.–	6 600.– 6 128.–	
		2 920.– 2 711.–	2 920.– 2 711.–	
	16 900.– 15 692.–			
1 130.– 1 049.–	2 380.– 2 210.–	1 130.– 1 049.–	1 130.– 1 049.–	1 130.– 1 049.–
2 530.– 2 349.–	5 300.– 4 921.–	2 530.– 2 349.–	2 530.– 2 349.–	2 530.– 2 349.–
5/5	5/5	5/5	5/5	5/5
580–1530	580–1530	580–1530	580–1530	580–1530
8/4395	8/4395	6/2993	6/2993	6/2993
390/530	441/600 [460/625]	195/265	250/340 (+8/+11)	294/400
750/1800–4600	750/1800–5600 [750/1800–5860]	620/2000–2500	700/1750–2250	760/2000–3000
2310	2370	2185	2290	2335
Benzina	Benzina	Diesel	Diesel	Diesel
12,9	12,9	8,3	8,2	8,9
		9,5	9,3	10,1
293	293	216	216	234
66	66	40	40	43
G	G	F	F	F
EU6d-TEMP	EU6d-TEMP	EU6d-TEMP	EU6d	EU6d-TEMP



EQUIPAGGIAMENTO DI BASE.



EQUIPAGGIAMENTO DI BASE.

	X6 xDrive40i	X6 M50i	X6 M	X6 xDrive30d	X6 xDrive40d	X6 M50d
SICUREZZA						
Airbag e airbag laterale per conducente e passeggero, airbag per la testa sulla prima e seconda fila di sedili	■	■	■	■	■	■
Protezione collisioni laterali	■	■	■	■	■	■
Airbag per le ginocchia	■	■	■	■	■	■
Fissaggio seggiolino per bambini ISOFIX	■	■	■	■	■	■
Luce d'arresto dinamica	■	■	■	■	■	■
Spia foratura pneumatico	■	■	■	■	■	■
Assistente dell'attenzione alla guida	■	■	■	■	■	■
DESIGN DEGLI ESTERNI						
Terminale di scarico con finiture cromate	■	■	■	■	■	■
Pacchetto aerodinamico M		■				■
BMW Individual Shadow Line lucida		■	■			■
Cerchi in lega leggera M 21", raggi a Y, design 741 M, bicolore, con pneumatici misti e dotazione d'emergenza		■				■
Cerchi in lega leggera M 21", doppi raggi, design 808 M, bicolore Orbitgrau, torniti a specchio, con pneumatici misti			■			■
Cerchi in lega leggera 19", raggi a V, design 734, Reflexsilber	■			■	■	
DESIGN DEGLI INTERNI						
Pelle «Vernasca» con design perforate	■			■	■	
Pelle «Vernasca»		■				■
Pelle «Merino» con equipaggiamenti ampliati			■			
Cruscotto BMW Individual rivestito in pelle			■			
Volante sportivo in pelle	■			■	■	
Tappetini in velluto		■				■
Modanature interne alluminio «Tetragon»		■				■
Modanature interne alluminio «Crossline»			■			
Modanature interne alluminio «Mesheffect» scuro	■			■	■	
Volante in pelle M		■	■			■
Padiglione BMW Individual antracite		■	■			■
Luce ambiente	■	■	■	■	■	■
EQUIPAGGIAMENTI INTERNI						
Parte posteriore dello schienale con tasca	■	■	■	■	■	■
Schienale posteriore ribaltabile e divisibile 40:20:40	■	■	■	■	■	■
Regolazione del piantone dello sterzo	■	■	■	■	■	■
Climatizzatore automatico con regolazione a 2,5 zone	■	■	■	■	■	■
Portabevande	■	■	■	■	■	■
Ganci multifunzione	■	■		■	■	■
Regolazione elettrica dei sedili con funzione Memory	■	■	■	■	■	■
Sedili sportivi per conducente e passeggero	■	■		■	■	■
Sedili multifunzione M per conducente e passeggero			■			
5 posti a sedere	■	■	■	■	■	■

	X6 xDrive40i	X6 M50i	X6 M	X6 xDrive30d	X6 xDrive40d	X6 M50d
TECNOLOGIA						
Motore a benzina da 6 cilindri in linea BMW TwinPower Turbo	■					
Motore a benzina da 8 cilindri BMW TwinPower Turbo		■				
Motore a benzina da 8 cilindri M TwinPower Turbo			■			
Motore diesel da 6 cilindri in linea BMW TwinPower Turbo				■	■	■
Cambio Steptronic sportivo a 8 marce	■	■		■	■	■
Cambio M Steptronic sportivo con Drivelogic a 8 marce			■			
Impianto di scarico M Sport		■				■
Freni M Sport		■				■
Differenziale M Sport		■	■			■
Telaio M adattivo		■				■
Telaio M adattivo Professional			■			
BMW BluePerformance con AdBlue®				■	■	■
Filtro antiparticolato diesel				■	■	■
Filtro antiparticolato benzina	■	■	■			
Ugelli lavavetri riscaldati	■	■	■	■	■	■
Sensore pioggia con controllo automatico delle luci	■	■	■	■	■	■
Brake Energy Regeneration	■	■	■	■	■	■
Sistema di recupero dell'energia					■	
Servotronic	■	■		■	■	■
Indicazione dell'usura delle pastiglie dei freni	■	■	■	■	■	■
Freni a disco anteriori e posteriori, a ventilazione interna	■	■	■	■	■	■
Dischi dei freni, struttura Compound			■			
Freno di stazionamento elettromeccanico	■	■	■	■	■	■
xDrive (M xDrive per X6 M)	■	■	■	■	■	■
Pulsante di selezione della modalità di guida	■	■	■	■	■	■
Regolatore della velocità con funzione di frenata	■	■	■	■	■	■
Speed Limiter	■	■	■	■	■	■
Park Distance Control (PDC), anteriore e posteriore	■	■	■	■	■	■
Vetratura parasole/termica	■	■	■	■	■	■
Personal Profile	■	■	■	■	■	■
LUCI E VISIBILITÀ						
Proiettori adattativi a LED	■	■	■	■	■	■
Assistente fari abbaglianti	■	■	■	■	■	■
Luce di cortesia	■	■	■	■	■	■
Luci posteriori a LED	■	■	■	■	■	■
Fendinebbia a LED	■	■	■	■	■	■
Pacchetto retrovisori esterni ampliato	■	■	■	■	■	■
INFOTAINMENT, COMUNICAZIONE E INTRATTENIMENTO						
iDrive Controller	■	■	■	■	■	■
Comandi gestuali BMW			■			
BMW Head-Up Display			■			
Condition Based Service	■	■	■	■	■	■
Istruzioni per l'uso integrate	■	■	■	■	■	■
Sistema di altoparlanti hi-fi		■				■
harman/kardon® Surround Sound System			■			
BMW Live Cockpit Professional	■	■	■	■	■	■



BMW SWISS ADVANTAGE.

VANTAGGI SVIZZERI.

APPROFITTATE DI BMW SWISS ADVANTAGE.



BMW SwissBonus

Condizioni vantaggiose per la vostra BMW.

VANTAGGI SVIZZERI.

Chi decide di acquistare una BMW in Svizzera potrà beneficiare di numerosi vantaggi e prestazioni supplementari. Noi chiamiamo questa offerta semplicemente **BMW SwissAdvantage**, mentre a voi verrà spontaneo chiamarla «fantastica».



BMW SwissBonus

Condizioni vantaggiose per la vostra BMW.

SWISS PLUS.

Con Swiss Plus, ogni vettura è dotata di un equipaggiamento di base particolarmente ricco. Inoltre, con BMW Service Plus beneficerete di servizi gratuiti fino a 100 000 km o per 10 anni e di una garanzia fino 100 000 km o per 3 anni (fa stato il criterio che viene raggiunto per primo).

SWISS PREMIUM.

All'acquisto di una nuova BMW con Swiss Premium approfitterete di equipaggiamenti speciali attraenti e senza supplementi di prezzo.

SWISS PACKAGES.

Più equipaggiamenti, più BMW, più piacere di guidare – pagando comunque meno. Grazie agli attraenti pacchetti d'equipaggiamento, ora godrete di più BMW in cambio del vostro denaro.

BMW SWISS BONUS.

Forti come il franco svizzero: ecco come si presentano i nostri BMW Swiss Bonus. All'acquisto della vostra nuova BMW potrete approfittare fin da ora di sconti davvero convenienti e vivere il piacere di guidare a condizioni ancora più allettanti.

SWISS PLUS.

All'acquisto di una BMW vi offriamo un equipaggiamento di base di maggior valore.

	X6 xDrive40i	X6 M50i	X6 M	X6 xDrive30d	X6 xDrive40d	X6 M50d
SICUREZZA						
Protezione dei bulloni delle ruote	■	■	■	■	■	■
Indicazione pressione degli pneumatici	■	■	■	■	■	■
Impianto di allarme	■	■	■	■	■	■
Triangolo di emergenza	■	■	■	■	■	■
Chiamata d'emergenza intelligente	■	■	■	■	■	■
EQUIPAGGIAMENTI INTERNI						
Tappetini in velluto	■		■	■	■	
Riscaldamento dei sedili per conducente e passeggero	■	■	■	■	■	■
Climatizzatore automatico con regolazione a 4 zone			■			
TECNOLOGIA						
Parking Assistant incluso videocamera di retromarcia	■	■	■	■	■	■
Accesso comfort			■			
Driving Assistant			■			
INFOTAINMENT, COMUNICAZIONE E INTRATTENIMENTO						
Radio DAB+	■	■	■	■	■	■
ConnectedDrive Services	■	■	■	■	■	■
Pacchetto Connected Professional	■	■	■	■	■	■
Telefonia con wireless charging			■			
Hotspot wi-fi			■			
SERVIZI / GARANZIA						
BMW Service Plus	■	■	■	■	■	■
– Garanzia di 3 anni o 100 000 km *						
– Servizio gratis fino a 10 anni o 100 000 km *						
12 anni di garanzia contro la corrosione perforante	■	■	■	■	■	■
3 anni di garanzia sulla vernice	■	■	■	■	■	■
BMW Teleservices	■	■	■	■	■	■
BMW Mobile Care – assistenza in caso di panne	■	■	■	■	■	■
BMW Service Card personale	■	■	■	■	■	■

* Vale il primo criterio raggiunto, informazioni dettagliate sull'ultima pagina.

SWISS PREMIUM.

Con il pacchetto Swiss Premium, all'acquisto di una BMW vi offriamo i seguenti equipaggiamenti speciali senza supplementi di prezzo.

	Codice	CHF IVA incl.	X6 xDrive40i	X6 M50i	X6 M	X6 xDrive30d	X6 xDrive40d	X6 M50d
SWISS PREMIUM	Z99	0.-	<input type="checkbox"/>	<input type="checkbox"/>		<input type="checkbox"/>	<input type="checkbox"/>	<input type="checkbox"/>
322 Accesso comfort								
456 Sedili comfort anteriori, regolazione elettrica								
4HB Pacchetto comfort termico anteriore								
6NW Telefonia con wireless charging								
6WD Hotspot wi-fi								

SWISS PACKAGES.

Più equipaggiamenti, più BMW, più piacere di guidare – pagando comunque meno.

	Codice	CHF IVA incl.	X6 xDrive40i	X6 M50i	X6 M	X6 xDrive30d	X6 xDrive40d	X6 M50d
PACCHETTO TECNOLOGIA	ZF5	8540.–	<input type="checkbox"/>	<input type="checkbox"/>	<input type="checkbox"/>	<input type="checkbox"/>	<input type="checkbox"/>	<input type="checkbox"/>
3DN Reni BMW «Iconic Glow»								
3DS BMW Display Key								
5AU Driving Assistant Professional								
5AZ Luce laser BMW								
5DN Parking Assistant Plus								
610 BMW Head-Up Display								
6U8 Comandi gestuali BMW								
PACCHETTO M SPORT PLUS	ZA7	9120.– 6220.–	<input type="checkbox"/>	<input type="checkbox"/>		<input type="checkbox"/>	<input type="checkbox"/>	<input type="checkbox"/>
Solo con Pacchetto M Sport			<input type="checkbox"/>			<input type="checkbox"/>	<input type="checkbox"/>	
1MA Impianto di scarico M Sport (M50i/M50d serie)								
1SM Cerchi in lega leggera M 22", raggi a Y, design 747 M, bicolore, con pneumatici misti (M50i/M50d)								
1XM Cerchi in lega leggera M 21", raggi a Y, design 741 M, bicolore, con pneumatici misti (xDrive40i/xDrive30d/xDrive40d)								
2T4 Differenziale M Sport (M50i/M50d serie)								
2VH Sterzo attivo integrale								
2VW Telaio M adattivo Professional								
3ME Spoiler posteriore M in carbonio								
3MG Calotte dei retrovisori M in carbonio								





PACCHETTI BMW DESIGN.

PACCHETTO M SPORT.

	Codice	CHF IVA incl.	X6 xDrive40i	X6 M50i	X6 M	X6 xDrive30d	X6 xDrive40d	X6 M50d
PACCHETTO M SPORT	337	6600.-	<input type="checkbox"/>			<input type="checkbox"/>	<input type="checkbox"/>	
EQUIPAGGIAMENTO SPECIALE SELEZIONATO								
300 Alpinweiss			<input type="checkbox"/>			<input type="checkbox"/>	<input type="checkbox"/>	
1TC Cerchi in lega leggera M 20", raggi a stella, design 740 M, bicolore, con pneumatici misti e dotazione d'emergenza			<input type="checkbox"/>			<input type="checkbox"/>	<input type="checkbox"/>	
1MA Impianto di scarico M Sport			<input type="checkbox"/>			<input type="checkbox"/>	<input type="checkbox"/>	
2NH Freni M Sport			<input type="checkbox"/>			<input type="checkbox"/>	<input type="checkbox"/>	
2VF Telaio M adattivo			<input type="checkbox"/>			<input type="checkbox"/>	<input type="checkbox"/>	
4KK Modanature interne alluminio Tetragon			<input type="checkbox"/>			<input type="checkbox"/>	<input type="checkbox"/>	
710 Volante in pelle M			<input type="checkbox"/>			<input type="checkbox"/>	<input type="checkbox"/>	
715 Pacchetto aerodinamico M			<input type="checkbox"/>			<input type="checkbox"/>	<input type="checkbox"/>	
760 BMW Individual Shadow Line lucida			<input type="checkbox"/>			<input type="checkbox"/>	<input type="checkbox"/>	
775 Padiglione BMW Individual antracite			<input type="checkbox"/>			<input type="checkbox"/>	<input type="checkbox"/>	
ULTERIORI EQUIPAGGIAMENTI								
Modanature di accesso con logo M			<input type="checkbox"/>			<input type="checkbox"/>	<input type="checkbox"/>	
Pedali specifici M			<input type="checkbox"/>			<input type="checkbox"/>	<input type="checkbox"/>	
Poggiapiedi M			<input type="checkbox"/>			<input type="checkbox"/>	<input type="checkbox"/>	
Tappetini in velluto M			<input type="checkbox"/>			<input type="checkbox"/>	<input type="checkbox"/>	
Cruscotto con modalità di visualizzazione specifica M			<input type="checkbox"/>			<input type="checkbox"/>	<input type="checkbox"/>	
Identificazione esterna M sulla fiancata anteriore (a sinistra e a destra)			<input type="checkbox"/>			<input type="checkbox"/>	<input type="checkbox"/>	
Modanature del terminale di scarico con Pacchetto M Sport dalla geometria specifica			<input type="checkbox"/>			<input type="checkbox"/>	<input type="checkbox"/>	
Chiavi della vettura con logo esclusivo M			<input type="checkbox"/>			<input type="checkbox"/>	<input type="checkbox"/>	
In combinazione con il Pacchetto M Sport sono disponibili vernici, cerchi, rivestimenti e modanature interne specifici. Il vostro concessionario BMW sarà lieto di consigliarvi								



	Codice	CHF IVA incl.	X6 xDrive40i	X6 M50i	X6 M	X6 xDrive30d	X6 xDrive40d	X6 M50d
xLINE	7HW	2920.-	<input type="checkbox"/>			<input type="checkbox"/>	<input type="checkbox"/>	
EQUIPAGGIAMENTO SPECIALE SELEZIONATO								
1SE Cerchi in lega leggera 20", raggi a V, design 738, bicolore con pneumatici misti e dotazione d'emergenza			<input type="checkbox"/>			<input type="checkbox"/>	<input type="checkbox"/>	
3AT Barre longitudinali in alluminio satinato			<input type="checkbox"/>			<input type="checkbox"/>	<input type="checkbox"/>	
3MB BMW Individual Exterieur Line alluminio satinato			<input type="checkbox"/>			<input type="checkbox"/>	<input type="checkbox"/>	
ULTERIORI EQUIPAGGIAMENTI								
Superfici frontali delle asticelle reni con look in alluminio satinato (Perlglanz cromato)			<input type="checkbox"/>			<input type="checkbox"/>	<input type="checkbox"/>	
Regolazione delle prese d'aria in alluminio satinato (Perlglanz cromato)			<input type="checkbox"/>			<input type="checkbox"/>	<input type="checkbox"/>	
Protezione sottoscocca visiva anteriore in nero opaco e posteriore nel colore della vettura			<input type="checkbox"/>			<input type="checkbox"/>	<input type="checkbox"/>	
Specifiche prese d'aria xLine (Air Curtain) in alluminio satinato (Perlglanz cromato)			<input type="checkbox"/>			<input type="checkbox"/>	<input type="checkbox"/>	
Specifica grata xLine laterale in nero lucido			<input type="checkbox"/>			<input type="checkbox"/>	<input type="checkbox"/>	
Esclusivo canale raccolta acqua sul montante A in nero lucido			<input type="checkbox"/>			<input type="checkbox"/>	<input type="checkbox"/>	
Terminale di scarico in alluminio satinato (Perlglanz cromato)			<input type="checkbox"/>			<input type="checkbox"/>	<input type="checkbox"/>	
Specifica fascia laterale xLine con modanatura in alluminio satinato (Perlglanz cromato)			<input type="checkbox"/>			<input type="checkbox"/>	<input type="checkbox"/>	
Bordo Air Breather in alluminio satinato (Perlglanz cromato)			<input type="checkbox"/>			<input type="checkbox"/>	<input type="checkbox"/>	
Chiavi della vettura con chiusura cromata			<input type="checkbox"/>			<input type="checkbox"/>	<input type="checkbox"/>	
In combinazione con il xLine sono disponibili cerchi, vernici, rivestimenti e modanature interne specifici. Il vostro concessionario BMW sarà lieto di consigliarvi								



A detailed view of the front interior of a car, showcasing a high-end design. The dashboard and center console are finished with a combination of dark leather and carbon fiber. The center console features a large, illuminated gear shifter and a rotary dial. The passenger side shows a large, curved air vent and a speaker grille. The overall lighting is warm and ambient, highlighting the textures and materials. A white text box in the upper right corner contains the text "DOTAZIONE OPTIONAL.".

DOTAZIONE OPTIONAL.

DOTAZIONE OPTIONAL.

		CHF IVA incl.	X6 xDrive40i	X6 M50i	X6 M	X6 xDrive30d	X6 xDrive40d	X6 M50d
Impianto di scarico M Sport 	1MA	2540.– 650.–	<input type="checkbox"/>	<input checked="" type="checkbox"/>	<input type="checkbox"/>	<input type="checkbox"/>	<input type="checkbox"/>	<input checked="" type="checkbox"/>
X6 M impianto di scarico specifico								
In combinazione con Pacchetto M Sport		0.–	<input type="checkbox"/>			<input type="checkbox"/>	<input type="checkbox"/>	
In combinazione con Pacchetto M Competition		0.–			<input type="checkbox"/>			
Copertura basamento motore M in carbonio	1MD	1520.–			<input type="checkbox"/>			
Cerchi in lega leggera M 22", doppi raggi, design 742 M, bicolore Jet Black, torniti a specchio, con pneumatici misti *	1PA	2030.– 820.–	<input type="checkbox"/>	<input type="checkbox"/>		<input type="checkbox"/>	<input type="checkbox"/>	<input type="checkbox"/>
Ant.: 9½ J × 22/pneumatici 275/35 R 22 Post.: 10½ J × 22/pneumatici 315/30 R 22								
Solo con Pacchetto M Sport			<input type="checkbox"/>			<input type="checkbox"/>	<input type="checkbox"/>	
Cerchi in lega leggera M 22", doppi raggi, design 742 M, Jet Black con pneumatici misti *	1PQ	2350.– 1140.–	<input type="checkbox"/>	<input type="checkbox"/>		<input type="checkbox"/>	<input type="checkbox"/>	<input type="checkbox"/>
Ant.: 9½ J × 22/pneumatici 275/35 R 22 Post.: 10½ J × 22/pneumatici 315/30 R 22								
Solo con Pacchetto M Sport			<input type="checkbox"/>			<input type="checkbox"/>	<input type="checkbox"/>	
Cerchi in lega leggera BMW Individual 22", raggi a V, design 746 I, Orbitgrau, torniti a specchio, con pneumatici misti *	1S9	4760.– 1210.–	<input type="checkbox"/>	<input type="checkbox"/>		<input type="checkbox"/>	<input type="checkbox"/>	<input type="checkbox"/>
Ant.: 9½ J × 22/pneumatici 275/35 R 22 Post.: 10½ J × 22/pneumatici 315/30 R 22								
In combinazione con xLine		2410.–	<input type="checkbox"/>			<input type="checkbox"/>	<input type="checkbox"/>	
In combinazione con Pacchetto M Sport		2470.–	<input type="checkbox"/>			<input type="checkbox"/>	<input type="checkbox"/>	
Cerchi in lega leggera 20", raggi a V, design 738, bicolore Ferricgrau, torniti a specchio, con pneumatici misti e dotazione d'emergenza *	1SE	0.–	<input type="checkbox"/>			<input type="checkbox"/>	<input type="checkbox"/>	
Ant.: 9 J × 20/pneumatici 275/45 R 20 Post.: 10½ J × 20/pneumatici 305/40 R 20								
Solo con xLine			<input type="checkbox"/>			<input type="checkbox"/>	<input type="checkbox"/>	
Cerchi in lega leggera 22", raggi a V, design 747 M, bicolore Ceriumgrau opaco, torniti a specchio, con pneumatici misti * 	1SM	760.–		<input type="checkbox"/>				<input type="checkbox"/>
Ant.: 9½ J × 22/pneumatici 275/35 R 22 Post.: 10½ J × 22/pneumatici 315/30 R 22								
Cerchi in lega leggera 20", raggi a stella, design 736, Ferricgrau, con pneumatici misti e dotazione d'emergenza *	1TA	2090.–	<input type="checkbox"/>			<input type="checkbox"/>	<input type="checkbox"/>	
Ant.: 9 J × 20/pneumatici 275/45 R 20 Post.: 10½ J × 20/pneumatici 305/40 R 20								
In combinazione con xLine		0.–	<input type="checkbox"/>			<input type="checkbox"/>	<input type="checkbox"/>	
Cerchi in lega leggera M 20", raggi a stella, design 740 M, bicolore Orbitgrau, torniti a specchio, con pneumatici misti e dotazione d'emergenza *	1TC	0.–	<input type="checkbox"/>			<input type="checkbox"/>	<input type="checkbox"/>	
Ant.: 9 J × 20/pneumatici 275/45 R 20 Post.: 10½ J × 20/pneumatici 305/40 R 20								
Solo con Pacchetto M Sport			<input type="checkbox"/>			<input type="checkbox"/>	<input type="checkbox"/>	
Cerchi in lega leggera M 20", raggi a stella, design 809 M, bicolore Jet Black, torniti a specchio, con pneumatici misti *	1TE	2980.–			<input type="checkbox"/>			
Ant.: 10½ J × 21/pneumatici 295/35 R 21 Post.: 11½ J × 22/pneumatici 315/30 R 22								
In combinazione con Pacchetto M Competition		0.–			<input type="checkbox"/>			
Cerchi in lega leggera M 20", raggi a stella, design 818 M, bicolore Jet Black, torniti a specchio, con pneumatici misti *	1TF	0.–			<input type="checkbox"/>			
Ant.: 10½ J × 21/pneumatici 295/35 R 21 Post.: 11½ J × 22/pneumatici 315/30 R 22								
Solo con Pacchetto M Competition					<input type="checkbox"/>			
Cerchi in lega leggera 21", raggi a Y, design 744, Orbitgrau, con cerchi sportivi e pneumatici misti *	1XA	4820.–	<input type="checkbox"/>			<input type="checkbox"/>		
Ant.: 9½ J × 21/pneumatici 275/40 R 21 Post.: 10½ J × 21/pneumatici 315/35 R 21								
In combinazione con xLine		2350.–	<input type="checkbox"/>			<input type="checkbox"/>		

	Codice	CHF IVA incl.	X6 xDrive40i	X6 M50i	X6 M	X6 xDrive30d	X6 xDrive40d	X6 M50d
Cerchi in lega leggera 21", raggi a Y, design 744, bicolore Orbitgrau, torniti a specchio, con cerchi sportivi e pneumatici misti *	1XC	4380.–	<input type="checkbox"/>			<input type="checkbox"/>	<input type="checkbox"/>	
Ant.: 9½ J x 21/pneumatici 275/40 R 21 Post.: 10½ J x 21/pneumatici 315/35 R 21								
In combinazione con xLine		2090.–	<input type="checkbox"/>			<input type="checkbox"/>	<input type="checkbox"/>	
Cerchi in lega leggera 21", raggi a Y, design 741, bicolore Orbitgrau, torniti a specchio, con cerchi sportivi e pneumatici misti * 2	1XM	2470.–	<input type="checkbox"/>	<input type="checkbox"/>		<input type="checkbox"/>	<input type="checkbox"/>	<input type="checkbox"/>
Ant.: 9½ J x 21/pneumatici 275/40 R 21 Post.: 10½ J x 21/pneumatici 315/35 R 21								
Solo con Pacchetto M Sport			<input type="checkbox"/>			<input type="checkbox"/>	<input type="checkbox"/>	
Freni M Sport	2NH	700.–	<input type="checkbox"/>	■		<input type="checkbox"/>	<input type="checkbox"/>	■
Pinze dei freni verniciate in blu con scritta M								
In combinazione con Pacchetto M Sport		0.–	<input type="checkbox"/>			<input type="checkbox"/>	<input type="checkbox"/>	
Solo con 1PA/1PQ/1S9/1SE/1SM/1TA/1TC/1XA/1XC/1XM/1XN			<input type="checkbox"/>			<input type="checkbox"/>	<input type="checkbox"/>	
Differenziale M Sport 2	2T4	0.–	<input type="checkbox"/>	■	■	<input type="checkbox"/>	<input type="checkbox"/>	■
– Miglioramento di trazione, agilità, stabilità e tenuta di strada – Comfort grazie alla trasmissione armoniosa durante impulsi sterzanti – Impostazione del grado di blocco (asse posteriore) da parte del sistema tra 0 e 100% a seconda della situazione di guida e delle condizioni del fondo stradale								
Solo con 2VW/3E3			<input type="checkbox"/>			<input type="checkbox"/>	<input type="checkbox"/>	
Set per foratura	2VC	60.–	<input type="checkbox"/>	<input type="checkbox"/>	<input type="checkbox"/>	<input type="checkbox"/>	<input type="checkbox"/>	<input type="checkbox"/>
Telaio M adattivo	2VF	0.–	<input type="checkbox"/>	■		<input type="checkbox"/>	<input type="checkbox"/>	■
Regolazione degli ammortizzatori attraverso pulsanti della dinamica di guida nonché impostazione del telaio più sportiva senza compromettere il comfort di guida								
Non con 2VR+2T4			<input type="checkbox"/>			<input type="checkbox"/>	<input type="checkbox"/>	
Solo con Pacchetto M Sport			<input type="checkbox"/>			<input type="checkbox"/>	<input type="checkbox"/>	
Sterzo attivo integrale 2	2VH	1590.–	<input type="checkbox"/>	<input type="checkbox"/>		<input type="checkbox"/>	<input type="checkbox"/>	<input type="checkbox"/>
Adeguamento dell'angolo di sterzata delle ruote posteriori collegato a un minore sforzo di manovra per una guida più agile e più confortevole nelle manovre di parcheggio; asse posteriore sterzante								
In combinazione con 2VW		0.–	<input type="checkbox"/>	<input type="checkbox"/>		<input type="checkbox"/>	<input type="checkbox"/>	<input type="checkbox"/>
Sospensioni ad aria adattative su entrambi gli assi	2VR	2660.–	<input type="checkbox"/>			<input type="checkbox"/>	<input type="checkbox"/>	
Con regolazione automatica del livello: – Sollevamento manuale di 40 mm fino a 30 km/h (30–55 km/h di 20 mm) – Abbassamento automatico di 10 mm da ca. 140 km/h (di 20 mm da ca. 200 km/h) – Intero tratto di regolazione dell'altezza di 80 mm selezionabile tramite interruttore a levetta nella console centrale a cinque livelli – Comando dell'altezza dall'esterno della vettura (solo in combinazione con l'optional 3DS «BMW Display Key») – Veicolo abbassabile (per carico) tramite tasto nel portellone posteriore								
In combinazione con Pacchetto M Sport		1590.–	<input type="checkbox"/>			<input type="checkbox"/>	<input type="checkbox"/>	
Telaio M adattivo Professional 2	2VW	6910.– 4570.–	<input type="checkbox"/>	<input type="checkbox"/>	■	<input type="checkbox"/>	<input type="checkbox"/>	<input type="checkbox"/>
Comprende: – Stabilizzazione attiva del rollio – 2T4 «Differenziale M Sport» – 2VH «Sterzo attivo integrale»								
In combinazione con Pacchetto M Sport		5840.–	<input type="checkbox"/>			<input type="checkbox"/>	<input type="checkbox"/>	
Non con 2VF			<input type="checkbox"/>	<input type="checkbox"/>		<input type="checkbox"/>	<input type="checkbox"/>	<input type="checkbox"/>
Non con 2VR			<input type="checkbox"/>			<input type="checkbox"/>	<input type="checkbox"/>	
Telecomando universale integrato	319	330.–	<input type="checkbox"/>	<input type="checkbox"/>	<input type="checkbox"/>	<input type="checkbox"/>	<input type="checkbox"/>	<input type="checkbox"/>
Per telecomandare le porte elettriche								
Un elenco dei trasmettitori portatili compatibili è disponibile su Internet all'indirizzo www.homelink.com								
Soppressione scritta modello	320	0.–	<input type="checkbox"/>	<input type="checkbox"/>	<input type="checkbox"/>	<input type="checkbox"/>	<input type="checkbox"/>	<input type="checkbox"/>

DOTAZIONE OPTIONAL.

		CHF Codice IVA incl.	X6 xDrive40i	X6 M50i	X6 M	X6 xDrive30d	X6 xDrive40d	X6 M50d
Accesso comfort	322	1140.–	<input type="checkbox"/>	<input type="checkbox"/>	<input checked="" type="checkbox"/>	<input type="checkbox"/>	<input type="checkbox"/>	<input type="checkbox"/>
Comprende le seguenti funzioni: – Accesso al veicolo senza chiavi – Illuminazione di benvenuto con avvicinamento al veicolo da 2,5m – Apertura automatica con avvicinamento al veicolo da ca. 1m (verso il veicolo) – Chiusura automatica con allontanamento dal veicolo da 3m – Inclusa illuminazione della zona di accesso nelle maniglie esterne – Inclusa apertura e chiusura senza contatto del portellone posteriore – Tailgate inferiore elettrico								
Comprende la «BMW Digital Key» con le seguenti funzioni: – Chiusura e apertura nonché avvio del veicolo utilizzando uno smartphone compatibile (requisito: sistema operativo Android, smartphone Samsung con tecnologia NFC ed elemento di sicurezza integrato) – Chiusura e apertura avvicinando lo smartphone al lettore NFC sulla maniglia del lato conducente (distanza max. 5 cm) – Avvio del motore appoggiando lo smartphone nella console centrale (entro 30 secondi dopo averlo appoggiato) – Inclusa una chiave digitale per lo smartphone (durata: un anno, funzione integrata nell'app BMW Connected, prima autorizzazione presso il concessionario) – Acquisto a posteriori di ulteriori chiavi nel ConnectedDrive Store (è possibile un inoltro tramite l'app BMW Connected) – Possibilità di collegamento dei profili di guida con la BMW Digital Key – La dotazione comprende una scheda chiave di alta qualità con tecnologia NFC. Ciò consente l'accesso senza chiave al veicolo per gli utenti senza uno smartphone compatibile o in caso di inoltro a terzi come servizio di parcheggio, permanenza in officina o guasto								
In combinazione con Swiss Premium		0.–	<input type="checkbox"/>	<input type="checkbox"/>		<input type="checkbox"/>	<input type="checkbox"/>	<input type="checkbox"/>
Chiusura automatica Soft Close per le porte	323	820.–	<input type="checkbox"/>	<input type="checkbox"/>	<input type="checkbox"/>	<input type="checkbox"/>	<input type="checkbox"/>	<input type="checkbox"/>
Consente la chiusura comoda e sicura delle porte senza sforzo e rumori fastidiosi. Le porte che, inavvertitamente, non sono state chiuse correttamente, vengono chiuse in automatico								
Pedana in alluminio	328	700.–	<input type="checkbox"/>			<input type="checkbox"/>	<input type="checkbox"/>	
Non con Pacchetto M Sport			<input type="checkbox"/>			<input type="checkbox"/>	<input type="checkbox"/>	
Gancio di traino	3AC	1520.–	<input type="checkbox"/>	<input type="checkbox"/>	<input type="checkbox"/>	<input type="checkbox"/>	<input type="checkbox"/>	<input type="checkbox"/>
Dispositivo di azionamento nel bagagliaio. Gancio di traino orientabile elettronicamente. Può essere fatto scomparire completamente sotto la grembialatura posteriore. Incluso controllo di stabilità del rimorchio								
Carico rimorchiato: 3500 kg (X6 M: 3000 kg) Carico del timone: 140 kg								
Nota: i valori valgono solo per il gancio di traino montato in fabbrica. I carichi rimorchiati per soluzioni di equipaggiamento aggiuntivo possono differire e devono essere chiariti								
Barre longitudinali in alluminio satinato	3AT	510.–	<input type="checkbox"/>	<input type="checkbox"/>	<input type="checkbox"/>	<input type="checkbox"/>	<input type="checkbox"/>	<input type="checkbox"/>
In combinazione con xLine		0.–	<input type="checkbox"/>			<input type="checkbox"/>	<input type="checkbox"/>	
Non con 760			<input type="checkbox"/>	<input type="checkbox"/>		<input type="checkbox"/>	<input type="checkbox"/>	<input type="checkbox"/>
Non con Pacchetto M Competition					<input type="checkbox"/>			
Solo con 3MB				<input type="checkbox"/>				<input type="checkbox"/>
Reni BMW «Iconic Glow»	3DN	640.–	<input type="checkbox"/>	<input type="checkbox"/>		<input type="checkbox"/>	<input type="checkbox"/>	<input type="checkbox"/>
Particolari estetici degli esterni: reni BMW valorizzati con innovativa tecnologia fibre ottiche e LED								



	Codice	CHF IVA incl.	X6 xDrive40i	X6 M50i	X6 M	X6 xDrive30d	X6 xDrive40d	X6 M50d
BMW Display Key 1	3DS	440.–	<input type="checkbox"/>	<input type="checkbox"/>	<input type="checkbox"/>	<input type="checkbox"/>	<input type="checkbox"/>	<input type="checkbox"/>
Dimensioni della chiave: ca. 90 × 55 × 15 mm								
Elementi funzionali:								
– Display LCD a colori incluso pannello touch								
– Possibilità di visualizzazione delle informazioni di stato del veicolo (ad esempio livello carburante e autonomia, avvertenze di servizio, chiusura veicolo ecc.)								
– Regolazione della temperatura all'interno del veicolo								
– Possibilità di comando delle funzioni del climatizzatore (in combinazione con 536 «Riscaldamento ausiliario»)								
– Regolazione dell'altezza del veicolo dall'esterno (in combinazione con 2VR «Sospensioni ad aria adattative su entrambi gli assi»)								
– Ricarica senza fili della chiave (in combinazione con SA 6NW «Telefonia con wireless charging»)								
– Cavo di ricarica USB supplementare								
– Autonomia funzionale: 300 m								
Nota:								
– 1 BMW Display Key e 1 chiave del veicolo sono incluse nella dotazione								
In combinazione con 536		0.–	<input type="checkbox"/>	<input type="checkbox"/>		<input type="checkbox"/>	<input type="checkbox"/>	<input type="checkbox"/>
Soppressione scritta aggiuntiva all'esterno	3DZ	0.–	<input type="checkbox"/>	<input type="checkbox"/>		<input type="checkbox"/>	<input type="checkbox"/>	<input type="checkbox"/>
Soppressione scritta M sulle fiancate anteriori								
Solo con Pacchetto M Sport								
Pacchetto xOffroad	3E3	3740.–	<input type="checkbox"/>			<input type="checkbox"/>	<input type="checkbox"/>	
– 4 modalità xOffroad: xSand, xRocks, xGravel e xSnow								
– Pulsante di selezione della modalità di guida xOffroad								
– Caratteristiche specifiche per cambio e pedali								
– Protezione sottoscocca visiva e funzionale anteriore e posteriore (non con il Pacchetto M Sport)								
– Interfaccia specifica nel cruscotto e Central Information Display								
– Blocco del differenziale meccanico								
Non con 2VH								
Solo con 2T4 + 2VR								
Cristalli acustici	3KA	760.–	<input type="checkbox"/>	<input type="checkbox"/>	<input type="checkbox"/>	<input type="checkbox"/>	<input type="checkbox"/>	<input type="checkbox"/>
– Impiego di vetro stratificato per i cristalli laterali								
– Rinforzo del parabrezza da 4,5 mm a 5 mm								
– Maggiore comfort di guida grazie alla riduzione dei rumori esterni								
Solo con 420								
BMW Individual Exterior Line alluminio satinato	3MB	0.–	<input type="checkbox"/>	<input type="checkbox"/>	<input type="checkbox"/>	<input type="checkbox"/>	<input type="checkbox"/>	<input type="checkbox"/>
Elementi:								
– Modanatura dei vetri in alluminio satinato								
– Cornici dei vetri in nero lucido								
– Profilo dei montanti B e C in nero lucido								
– Triangolo dello specchietto con base specchietto in nero lucido								
– Cornice dello specchietto in nero lucido								
Non con Pacchetto M Competition								
Solo con Pacchetto M Sport / xLine								
BMW Individual barre longitudinali Shadow Line lucide	3MC	510.–	<input type="checkbox"/>	<input type="checkbox"/>	<input type="checkbox"/>	<input type="checkbox"/>	<input type="checkbox"/>	<input type="checkbox"/>
In combinazione con xLine								
Solo con 760								
Calotte dei retrovisori M in carbonio 2	3ME	1140.–	<input type="checkbox"/>	<input type="checkbox"/>	<input type="checkbox"/>	<input type="checkbox"/>	<input type="checkbox"/>	<input type="checkbox"/>
Solo con Pacchetto M Sport								
Spoiler posteriore M in carbonio 2	3MG	1240.–	<input type="checkbox"/>	<input type="checkbox"/>	<input type="checkbox"/>	<input type="checkbox"/>	<input type="checkbox"/>	<input type="checkbox"/>
Solo con Pacchetto M Sport								
Tetto panoramico in vetro	402	2410.–	<input type="checkbox"/>	<input type="checkbox"/>	<input type="checkbox"/>	<input type="checkbox"/>	<input type="checkbox"/>	<input type="checkbox"/>
Tetto panoramico in vetro Sky Lounge	407	3550.–	<input type="checkbox"/>	<input type="checkbox"/>	<input type="checkbox"/>	<input type="checkbox"/>	<input type="checkbox"/>	<input type="checkbox"/>
Tetto panoramico in vetro con grafica luminosa a LED integrata. Messa in scena colorata con oltre 15 000 aree grafiche nel vetro. Selezionabile nei sei colori predefiniti di luce ambiente								
Tendina parasole avvolgibile per cristalli laterali delle porte posteriori	417	380.–	<input type="checkbox"/>	<input type="checkbox"/>	<input type="checkbox"/>	<input type="checkbox"/>	<input type="checkbox"/>	<input type="checkbox"/>
Tendina avvolgibile parasole per finestrini posteriori laterali, manuale								

DOTAZIONE OPTIONAL.

		CHF						
	Codice	IVA incl.	X6 xDrive40i	X6 M50i	X6 M	X6 xDrive30d	X6 xDrive40d	X6 M50d
Pacchetto bagagliaio	418	440.–	<input type="checkbox"/>	<input type="checkbox"/>	<input type="checkbox"/>	<input type="checkbox"/>	<input type="checkbox"/>	<input type="checkbox"/>
<ul style="list-style-type: none">– Rete portaoggetti su sportello sinistro nel bagagliaio– Rotaia automatizzata di guida e antislittamento (la funzione di guida facilita le operazioni di carico di bagagli da fermi, la funzione antislittamento durante la guida e il parcheggio su terreni inclinati)– Rete flessibile (utilizzabile in modo flessibile, inclusa funzione tasche, fissabile in punti diversi)								
Oscuramento dei vetri	420	680.–	<input type="checkbox"/>	<input type="checkbox"/>	<input type="checkbox"/>	<input type="checkbox"/>	<input type="checkbox"/>	<input type="checkbox"/>
I vetri più scuri a partire dal montante centrale nella zona posteriore dell'automobile								
Portabevande, temperato	44A	340.–	<input type="checkbox"/>	<input type="checkbox"/>	<input type="checkbox"/>	<input type="checkbox"/>	<input type="checkbox"/>	<input type="checkbox"/>
<ul style="list-style-type: none">– Portabevande con riscaldamento e raffreddamento nella console centrale– Attivabile singolarmente tramite tasti (a sinistra e destra)– Funzione di climatizzazione tramite illuminazione d'ambiente (blu e rossa)								
Ventilazione attiva dei sedili anteriori	453	1080.–	<input type="checkbox"/>	<input type="checkbox"/>	<input type="checkbox"/>	<input type="checkbox"/>	<input type="checkbox"/>	<input type="checkbox"/>
Solo con 456/4MA+4HA/4HB			<input type="checkbox"/>	<input type="checkbox"/>		<input type="checkbox"/>	<input type="checkbox"/>	<input type="checkbox"/>
Sedili comfort anteriori, regolazione elettrica	456	1650.–	<input type="checkbox"/>	<input type="checkbox"/>		<input type="checkbox"/>	<input type="checkbox"/>	<input type="checkbox"/>
Comprende: <ul style="list-style-type: none">– 459 «Regolazione elettrica dei sedili con funzione Memory» (funzione Memory anche per sedile passeggero)– 488 «Supporto lombare per conducente e passeggero»								
<ul style="list-style-type: none">– Rispetto al sedile sportivo impostazione elettrica per supporto coscia, parte superiore schienale, larghezza dello schienale e altezza del poggiatesta– Poggiatesta comfort con regolazione laterale manuale– Attivazione della regolazione dei sedili del lato passeggero tramite il tasto nella porta (lato conducente)								
In combinazione con Swiss Premium		0.–	<input type="checkbox"/>	<input type="checkbox"/>		<input type="checkbox"/>	<input type="checkbox"/>	<input type="checkbox"/>
Supporto lombare per conducente e passeggero	488	340.–	<input type="checkbox"/>	<input type="checkbox"/>	■	<input type="checkbox"/>	<input type="checkbox"/>	<input type="checkbox"/>
Regolazione dell'altezza e della profondità dello schienale								
In combinazione con 456/4MA		0.–	<input type="checkbox"/>	<input type="checkbox"/>		<input type="checkbox"/>	<input type="checkbox"/>	<input type="checkbox"/>
Applicazione in vetro «CraftedClarity» per elementi interni	4A2	1100.–	<input type="checkbox"/>	<input type="checkbox"/>		<input type="checkbox"/>	<input type="checkbox"/>	<input type="checkbox"/>
Elementi in vetro di cristallo levigati e lavorati a mano: <ul style="list-style-type: none">– Leva selettoria con simbolo «X» illuminato– Regolatore del volume– iDrive Controller– Tasto Start Stop								
Sistema Travel & Comfort	4FL	250.–	<input type="checkbox"/>	<input type="checkbox"/>		<input type="checkbox"/>	<input type="checkbox"/>	<input type="checkbox"/>
<ul style="list-style-type: none">– Due USB di tipo C, carica con 3 A nello schienale della prima fila di sedili– Due predisposizioni per supporto multifunzione nello schienale della prima fila di sedili								
Non con 4MA + 6FH			<input type="checkbox"/>	<input type="checkbox"/>		<input type="checkbox"/>	<input type="checkbox"/>	<input type="checkbox"/>
Cinture di sicurezza M	4GQ	380.–	<input type="checkbox"/>	<input type="checkbox"/>	<input type="checkbox"/>	<input type="checkbox"/>	<input type="checkbox"/>	<input type="checkbox"/>
Cinture di sicurezza nera con cucitura colorata M per tutti i sedili								
In combinazione con Pacchetto M Competition		0.–			<input type="checkbox"/>			
Solo con Pacchetto M Sport			<input type="checkbox"/>			<input type="checkbox"/>	<input type="checkbox"/>	
Solo con 5AL			<input type="checkbox"/>	<input type="checkbox"/>	<input type="checkbox"/>	<input type="checkbox"/>	<input type="checkbox"/>	<input type="checkbox"/>
Riscaldamento dei sedili anteriori e posteriori	4HA	530.–	<input type="checkbox"/>	<input type="checkbox"/>	<input type="checkbox"/>	<input type="checkbox"/>	<input type="checkbox"/>	<input type="checkbox"/>
Pacchetto comfort termico anteriore	4HB	530.–	<input type="checkbox"/>	<input type="checkbox"/>	<input type="checkbox"/>	<input type="checkbox"/>	<input type="checkbox"/>	<input type="checkbox"/>
Inclusi braccioli anteriori delle porte riscaldati e bracciolo centrale riscaldato. Inclusi Riscaldamento del volante e Riscaldamento dei sedili per conducente e passeggero								
In combinazione con Swiss Premium		0.–	<input type="checkbox"/>	<input type="checkbox"/>		<input type="checkbox"/>	<input type="checkbox"/>	<input type="checkbox"/>
Modanature interne alluminio Tetragon	4KK	0.–	<input type="checkbox"/>	■		<input type="checkbox"/>	<input type="checkbox"/>	■
Solo con Pacchetto M Sport			<input type="checkbox"/>			<input type="checkbox"/>	<input type="checkbox"/>	
Modanature interne alluminio «Mesheffect» scuro	4KM	0.–	■	<input type="checkbox"/>		■	■	<input type="checkbox"/>
Finitura in legno pregiato di frassino marezzato marrone metallizzato lucido	4KP	570.–	<input type="checkbox"/>	<input type="checkbox"/>		<input type="checkbox"/>	<input type="checkbox"/>	<input type="checkbox"/>
Finitura in legno pregiato «Fineline Stripe» marrone lucido	4KR	570.–	<input type="checkbox"/>	<input type="checkbox"/>		<input type="checkbox"/>	<input type="checkbox"/>	<input type="checkbox"/>
Finitura in legno pregiato di pioppo marezzato antracitemarrone a pori aperti	4KT	570.–	<input type="checkbox"/>	<input type="checkbox"/>		<input type="checkbox"/>	<input type="checkbox"/>	<input type="checkbox"/>

	Codice	CHF IVA incl.	X6 xDrive40i	X6 M50i	X6 M	X6 xDrive30d	X6 xDrive40d	X6 M50d
Cruscotto BMW Individual rivestito in pelle	4M5	1840.–	<input type="checkbox"/>	<input type="checkbox"/>	<input checked="" type="checkbox"/>	<input type="checkbox"/>	<input type="checkbox"/>	<input type="checkbox"/>
<ul style="list-style-type: none"> – Parte superiore del cruscotto e cornice delle porte in pelle «Walknappa» nero con cuciture specifiche – Parte inferiore del cruscotto nel colore degli interni 								
In combinazione con pelle BMW Individual con allestimenti estesi «Merino»		0.–	<input type="checkbox"/>	<input type="checkbox"/>		<input type="checkbox"/>	<input type="checkbox"/>	<input type="checkbox"/>
Sedili multifunzione M per conducente e passeggero	4MA	1520.–	<input type="checkbox"/>	<input type="checkbox"/>	<input checked="" type="checkbox"/>	<input type="checkbox"/>	<input type="checkbox"/>	<input type="checkbox"/>
Comprende: <ul style="list-style-type: none"> – 459 «Regolazione elettrica dei sedili con funzione Memory» (funzione Memory anche per sedile passeggero) – 488 «Supporto lombare per conducente e passeggero» – Funzioni elettriche per segmento dello schienale superiore, larghezza schienale e poggia coscia – Poggiatesta comfort con regolazione elettrica dell'altezza, elemento anteriore del poggiatesta reclinabile meccanicamente – Goffratura «M» sul poggiatesta (X5 M: Logo «M» illuminato nel poggiatesta) 								
Solo con Pacchetto M Sport			<input type="checkbox"/>			<input type="checkbox"/>	<input type="checkbox"/>	
Solo con MAH9/VASW			<input type="checkbox"/>	<input type="checkbox"/>		<input type="checkbox"/>	<input type="checkbox"/>	<input type="checkbox"/>
Modanature interne «Carbon Fibre»	4MC	1520.–	<input type="checkbox"/>	<input type="checkbox"/>	<input type="checkbox"/>	<input type="checkbox"/>	<input type="checkbox"/>	<input type="checkbox"/>
Solo con Pacchetto M Sport			<input type="checkbox"/>			<input type="checkbox"/>	<input type="checkbox"/>	
Modanature interne BMW Individual Piano Black lucido	4ML	1010.–	<input type="checkbox"/>	<input type="checkbox"/>	<input type="checkbox"/>	<input type="checkbox"/>	<input type="checkbox"/>	<input type="checkbox"/>
Climatizzatore automatico con regolazione a 4 zone	4NB	890.–	<input type="checkbox"/>	<input type="checkbox"/>	<input checked="" type="checkbox"/>	<input type="checkbox"/>	<input type="checkbox"/>	<input type="checkbox"/>
Pacchetto Ambient Air	4NM	440.–	<input type="checkbox"/>	<input type="checkbox"/>	<input type="checkbox"/>	<input type="checkbox"/>	<input type="checkbox"/>	<input type="checkbox"/>
Ionizzazione dell'aria e aromi profumati per l'abitacolo del veicolo. L'intensità degli aromi profumati è regolabile a tre livelli tramite l'iDrive Controller oppure tramite un tasto nell'unità di comando del climatizzatore. Visualizzazione nel Control Display								
Possibilità di selezionare due diverse cartucce di profumi alloggiate nel vano portaoggetti; con un utilizzo medio le cartucce durano ca. 6 mesi. Ordinabili come accessori BMW								
Nel kit iniziale sono contenute due fragranze: Blue Suite No. 1 e Golden Suite No. 2								
Funzione massaggio anteriore	4T7	1390.–	<input type="checkbox"/>	<input type="checkbox"/>	<input type="checkbox"/>	<input type="checkbox"/>	<input type="checkbox"/>	<input type="checkbox"/>
Otto programmi di massaggi con tre diversi livelli d'intensità per rigenerare e rilassare i muscoli								
Solo con 456/4MA			<input type="checkbox"/>	<input type="checkbox"/>		<input type="checkbox"/>	<input type="checkbox"/>	<input type="checkbox"/>
Solo con 453					<input type="checkbox"/>			
Finitura in legno pregiato BMW Individual di frassino marezzato grigio argento lucido	4WW	1010.–	<input type="checkbox"/>	<input type="checkbox"/>	<input type="checkbox"/>	<input type="checkbox"/>	<input type="checkbox"/>	<input type="checkbox"/>
Riscaldamento ausiliario	536	2090.–	<input type="checkbox"/>	<input type="checkbox"/>		<input type="checkbox"/>	<input type="checkbox"/>	<input type="checkbox"/>
<ul style="list-style-type: none"> – Temperatura personalizzata degli interni mediante un impianto di riscaldamento senza avviamento del motore in caso di temperature più basse – Inclusa ventilazione per rinfrescare l'abitacolo nelle giornate calde – Il riscaldamento ausiliario prevede come dotazione l'opzione 3DS «BMW Display Key» 								
Active Protection	5AL	700.–	<input type="checkbox"/>	<input type="checkbox"/>	<input type="checkbox"/>	<input type="checkbox"/>	<input type="checkbox"/>	<input type="checkbox"/>
Pacchetto di sicurezza per avviare misure per la protezione dei passeggeri in imminenti situazioni di rischio di un incidente: <ul style="list-style-type: none"> – Pretensionatore reversibile per cinture – Chiusura automatica dei cristalli fino ad una fessura – In base alla dotazione, chiusura del tetto panoramico 								
In combinazione con Pacchetto M Competition					<input type="checkbox"/>			
Driving Assistant	5AS	1390.–	<input type="checkbox"/>	<input type="checkbox"/>	<input checked="" type="checkbox"/>	<input type="checkbox"/>	<input type="checkbox"/>	<input type="checkbox"/>
Sistema di assistenza al conducente basato su videocamere e radar: <ul style="list-style-type: none"> – Avvisatore cambio della corsia – Avvisatore di traffico in direzione trasversale posteriore – Prevenzione di tamponamento posteriore – Visione preventiva per Speed Limit Info 								
Attenzione: gli elementi dei sistemi compresi nell'equipaggiamento speciale forniscono assistenza solo entro i limiti di sistema predefiniti. La responsabilità e la reattività alla situazione stradale rientrano nella competenza del conducente								

DOTAZIONE OPTIONAL.

	Codice	CHF IVA incl.	X6 xDrive40i	X6 M50i	X6 M	X6 xDrive30d	X6 xDrive40d	X6 M50d
Driving Assistant Professional 	5AU	3300.– 1910.–	<input type="checkbox"/>	<input type="checkbox"/>	<input type="checkbox"/>	<input type="checkbox"/>	<input type="checkbox"/>	<input type="checkbox"/>
<p>Sistema di assistenza al conducente basato su videocamere e radar:</p> <ul style="list-style-type: none">– 5AS «Driving Assistant»– 5DF «Regolatore della velocità attivo con funzione Stop & Go»– Assistente di sterzata e di guida in corsia– Speed Limit Assist automatico– Assistente per il cambio di corsia– Avvisatore di cambio accidentale della corsia con controllo anticollisione laterale attivo– Avvisatore di traffico trasversale anteriore– Assistenza nelle manovre di scansamento– Avvisatore di incroci con funzione di frenata City– Avvertimento direzione errata di marcia– Assistente di arresto di emergenza <p>Attenzione: gli elementi dei sistemi compresi nell’equipaggiamento speciale forniscono assistenza solo entro i limiti di sistema predefiniti. La responsabilità e la reattività alla situazione stradale rientrano nella competenza del conducente</p>								
Luce laser BMW 	5AZ	2150.–	<input type="checkbox"/>	<input type="checkbox"/>	<input type="checkbox"/>	<input type="checkbox"/>	<input type="checkbox"/>	<input type="checkbox"/>
<p>Design «X» distintivo con scritta «X» blu su entrambi i lati (illuminata), per una maggiore ampiezza ottica</p> <p>Funzionalità:</p> <ul style="list-style-type: none">– Gruppi ottici espressivi con indicatori di direzione– Tre livelli di illuminazione: fari anabbaglianti a LED, fari abbaglianti a LED con modulo laser (da 60 km/h)– Luci di posizione a LED, luci diurne a LED con forma a «L», indicatori di direzione a LED, luci di svolta a LED– Luci adattative in curva– BMW Selective Beam, l'assistente fari abbaglianti antiabbagliante di BMW– Illuminazione blu per mettere in risalto la scritta «X» <p>Equipaggiamento tecnico:</p> <ul style="list-style-type: none">– LED per un’elevata quantità di luce e un’illuminazione in larghezza– Il modulo laser per fari abbaglianti raddoppia l’intensità luminosa rispetto al bi-LED (portata di oltre 500 m)– I raggi di diodi laser blu ad alte prestazioni vengono puntati su una piastrina al fosforo che converte i raggi in luce bianca molto intensa <p>Inclusi specifici elementi di design e la scritta esclusiva «BMW Laser»</p>								
Regolatore della velocità attivo con funzione Stop & Go	5DF	1010.–	<input type="checkbox"/>	<input type="checkbox"/>		<input type="checkbox"/>	<input type="checkbox"/>	<input type="checkbox"/>
<p>Sistema di assistenza al conducente basato su videocamere e radar:</p> <ul style="list-style-type: none">– Regolazione della velocità con regolazione della distanza– Speed Limit Info e indicazione dei divieti di sorpasso– Speed Limit Assist (manuale)– Avvisatore di collisione con funzione di frenata– Avvertimento pedoni con funzione di frenata City– Assistente di frenata adattivo <p>Attenzione: gli elementi dei sistemi compresi nell’equipaggiamento speciale forniscono assistenza solo entro i limiti di sistema predefiniti. La responsabilità e la reattività alla situazione stradale rientrano nella competenza del conducente</p>								
Parking Assistant	5DM	0.–	<input checked="" type="checkbox"/>	<input checked="" type="checkbox"/>	<input checked="" type="checkbox"/>	<input checked="" type="checkbox"/>	<input checked="" type="checkbox"/>	<input checked="" type="checkbox"/>
<p>Sistema di assistenza basato su videocamere e ultrasuoni, comprendente:</p> <ul style="list-style-type: none">– 508 «Park Distance Control (PDC)»– Telecamera di retromarcia– Active Park Distance Control– Assistente di parcheggio– Assistente di retromarcia– Assistente al parcheggio laterale <p>Attenzione: gli elementi dei sistemi compresi nell’equipaggiamento speciale forniscono assistenza solo entro i limiti di sistema predefiniti. La responsabilità e la reattività alla situazione stradale rientrano nella competenza del conducente</p>								

	Codice	CHF IVA incl.	X6 xDrive40i	X6 M50i	X6 M	X6 xDrive30d	X6 xDrive40d	X6 M50d
Parking Assistant Plus 1	5DN	840.–	<input type="checkbox"/>	<input type="checkbox"/>	<input type="checkbox"/>	<input type="checkbox"/>	<input type="checkbox"/>	<input type="checkbox"/>
Sistema di assistenza basato su videocamere e ultrasuoni, comprendente Surround View System e Remote 3D View nonché le funzioni dell'opzione 5DM «Parking Assistant»								
<p>Surround View System: offre le funzioni basate su videocamera Top View, Panorama View e 3D View. Le telecamere davanti, dietro e nei retrovisori esterni consentono una visuale a 360° attorno al veicolo inclusa una visualizzazione tridimensionale. La funzione Panorama View davanti e dietro rende più sicura la guida nell'avvicinarsi a incroci e uscite. Una visualizzazione aggiuntiva mostra sul Control Display la situazione a destra e a sinistra del veicolo. Le linee di posizionamento indicate rendono più facile fermarsi in prossimità della linea d'arresto. La funzione viene attivata tramite il tasto Panorama View. Attivazione automatica possibile tramite la memorizzazione dei punti di localizzazione individuali. La panoramica avanti o indietro dipende dalla marcia inserita</p> <p>Remote 3D View: trasmissione di immagini statiche della funzione 3D View tramite rete mobile su dispositivi mobili. Grazie alla visibilità a 360° è possibile osservare il veicolo e l'ambiente da una prospettiva a piacere. In paesi confinanti in cui il Remote 3D View non è ammesso, eventualmente questa funzione non è disponibile o è disponibile solo limitatamente</p> <p>Attenzione: gli elementi dei sistemi compresi nell'equipaggiamento speciale forniscono assistenza solo entro i limiti di sistema predefiniti. La responsabilità e la reattività alla situazione stradale rientrano nella competenza del conducente</p>								
BMW Head-Up Display 1	610	1840.–	<input type="checkbox"/>	<input type="checkbox"/>	■	<input type="checkbox"/>	<input type="checkbox"/>	<input type="checkbox"/>
Proiezione multicromatica sul parabrezza di tutte le informazioni rilevanti per la guida e specifiche per le singole situazioni								
Predisposizione lettore CD esterno	65A	60.–	<input type="checkbox"/>	<input type="checkbox"/>	<input type="checkbox"/>	<input type="checkbox"/>	<input type="checkbox"/>	<input type="checkbox"/>
<ul style="list-style-type: none"> – Equipaggiamento aggiuntivo lettore CD esterno tramite servizio Ricambi e accessori BMW – La presa è posizionata nel vano portaoggetti 								
Non con 4NM			<input type="checkbox"/>	<input type="checkbox"/>	<input type="checkbox"/>	<input type="checkbox"/>	<input type="checkbox"/>	<input type="checkbox"/>
Sistema di altoparlanti hi-fi	676	640.–	<input type="checkbox"/>	■		<input type="checkbox"/>	<input type="checkbox"/>	■
Sistema di altoparlanti hi-fi, amplificatore digitale, potenza di amplificazione 205 W, multicanale								
<p>10 altoparlanti:</p> <ul style="list-style-type: none"> – 1 tweeter centrale nel cruscotto – 1 midrange centrale nel cruscotto – 2 tweeter nei triangoli degli specchietti – 2 midrange nei rivestimenti delle porte anteriori – 2 midrange nei rivestimenti delle porte posteriori – 2 subwoofer centrale sotto i sedili anteriori 								
harman/kardon® Surround Sound System	688	1270.– 640.–	<input type="checkbox"/>	<input type="checkbox"/>	■	<input type="checkbox"/>	<input type="checkbox"/>	<input type="checkbox"/>
Amplificatore digitale con equalizzatore regolabile individualmente, potenza di amplificazione 464 W, 9 canali. Copertura altoparlanti con scritta harman/kardon®								
<p>16 altoparlanti:</p> <ul style="list-style-type: none"> – 1 tweeter al centro del cruscotto – 1 midrange al centro del cruscotto – 2 tweeter nei triangoli degli specchietti (con scritta harman/kardon®) – 2 midrange nei rivestimenti delle porte anteriori (con scritta harman/kardon®) – 2 midrange nei rivestimenti delle porte posteriori – 2 tweeter nei rivestimenti delle porte posteriori (con scritta harman/kardon®) – 2 tweeter nei montanti D – 2 midrange nei montanti D – 2 subwoofer centrale sotto i sedili anteriori 								
ConnectedDrive Services	6AK	0.–	■	■	■	■	■	■
<ul style="list-style-type: none"> – Comprende l'utilizzo gratuito delle app del veicolo tramite BMW Online (compreso accesso a informazioni meteo, notizie, ricerca indirizzi ecc.) per tre anni – Registrazione obbligatoria per i servizi personalizzabili – Il servizio BMW Online può essere rinnovato a partire da due settimane dalla data di scadenza via il BMW ConnectedDrive Store 								

DOTAZIONE OPTIONAL.

		CHF						
	Codice	IVA incl.	X6 xDrive40i	X6 M50i	X6 M	X6 xDrive30d	X6 xDrive40d	X6 M50d
Pacchetto Connected Professional	6C4	0.–	■	■	■	■	■	■
Composto da:								
– Remote Services (per tre anni)								
– Concierge Services (per tre anni)								
– Real Time Traffic Information incl. Hazard Preview (per tre anni)								
– Predisposizione Apple CarPlay® (tempo indeterminato)								
– In-Car Experiences (per tre anni)								
– Connected Teaser Package (per tre mesi: BMW Music)								
– Connected Navigation incl. On-Street Parking Information (per tre anni)								
Possibilità di prolungamento dei relativi servizi nel BMW ConnectedDrive Store								
Bowers & Wilkins Diamond Surround Sound System	6F1	6980.– 6340.– 5710.–	□	□	□	□	□	□
La tecnologia del Surround Sound System è paragonabile a quella utilizzata in studio. Audio 3D tramite altoparlanti nel tetto								
20 altoparlanti:								
– 4 × altoparlanti Audio 3D								
– 1 × tweeter di 25 mm con cupola in alluminio al centro del cruscotto								
– 2 × tweeter Nautilus di 25 mm con cupola in diamante nei supporti triangolari dei retrovisori								
– 2 × tweeter di 25 mm con cupola in alluminio nei rivestimenti delle porte posteriori								
– 2 × tweeter di 25 mm con cupola in alluminio nei montanti C								
– 1 × midrange di 100 mm in alluminio kevlar al centro del cruscotto								
– 2 × midrange di 100 mm in alluminio kevlar nei rivestimenti delle porte anteriori								
– 2 × midrange di 100 mm in alluminio kevlar nei rivestimenti delle porte posteriori								
– 2 × midrange di 100 mm in alluminio-kevlar nei montanti C								
– 2 × subwoofer basso centrale di 217 mm con membrana Rohacell sotto i sedili anteriori								
– Dieci amplificatori di canale di classe D nel bagagliaio								
– Prestazione da 1508 W								
– Tecnologia di trasmissione digitale Emerald Interleaved								
– Elementi illuminati								
Solo con 402/407			□	□	□	□	□	□
Sistema di intrattenimento posteriore Professional	6FH	3360.–	□	□	□	□	□	□
– 2 touch screen indipendenti da 10,2" con regolazione dell'inclinazione nella parte posteriore, risoluzione Full-HD (1920 × 1080 pixel) con lettore Blu-ray® e decodificazione HDMI (HDCP)								
– Possibilità di collegamento separate (due USB/HDMI/due connettori jack) per smartphone, tablet, riproduttori MP3, chiavette USB e cuffie (anche senza fili, non inclusi nella dotazione)								
– Accesso a tutte le fonti di intrattenimento del veicolo, visualizzazione della mappa di navigazione con ricerca dei POI, portale online, telefono								
– Individuale e teatro								
Nota: con il sistema di intrattenimento BMW per i sedili posteriori possono essere utilizzate solo le cuffie radio On-Ear								

	Codice	CHF IVA incl.	X6 xDrive40i	X6 M50i	X6 M	X6 xDrive30d	X6 xDrive40d	X6 M50d
Telefonia con wireless charging	6NW	640.–	<input type="checkbox"/>	<input type="checkbox"/>	<input checked="" type="checkbox"/>	<input type="checkbox"/>	<input type="checkbox"/>	<input type="checkbox"/>
Base per appoggiare gli smartphone davanti i portabevande per una ricarica induttiva secondo standard Qi per cellulari compatibili (inclusa visualizzazione dello stato di ricarica a LED e avviso «Telefono dimenticato»), possibilità di collegamento con l'antenna esterna								
Funzionalità ampliate (in parte dipendenti dall'apparecchio Bluetooth/USB): <ul style="list-style-type: none"> – Migliore funzionalità di vivavoce per il passeggero grazie a un secondo microfono – Predisposizione hotspot wi-fi: utilizzo della scheda SIM integrata fissa nel veicolo (solo in combinazione con l'optional 6WD «Hotspot wi-fi») – Si possono accoppiare 2 cellulari e un lettore audio contemporaneamente tramite Bluetooth – Aggiornamento software per multimedia e telefonia tramite l'interfaccia USB 								
Avvertenze: <ul style="list-style-type: none"> – Per assicurare la funzione di ricarica e il collegamento all'antenna esterna bisogna posizionare lo smartphone con il lato posteriore rivolto verso la superficie di ricarica – Per smartphone selezionati, sprovvisti della funzione di ricarica induttiva secondo lo standard Qi, sono disponibili apposite custodie di ricarica presso il servizio Ricambi e accessori BMW 								
In combinazione con Swiss Premium		0.–	<input type="checkbox"/>	<input type="checkbox"/>		<input type="checkbox"/>	<input type="checkbox"/>	<input type="checkbox"/>
BMW Live Cockpit Professional	6U3	0.–	<input checked="" type="checkbox"/>	<input checked="" type="checkbox"/>	<input checked="" type="checkbox"/>	<input checked="" type="checkbox"/>	<input checked="" type="checkbox"/>	<input checked="" type="checkbox"/>
<ul style="list-style-type: none"> – Gruppo di visualizzazioni comprendente un display completamente digitale da 12,3" e un Control Display ad alta risoluzione da 12,3" (1920 x 720 pixel) – BMW Operating System 7 con widget variabili e configurabili che trasmettono informazioni in tempo reale – Funzione di navigazione – Opzioni di comando intuitive selezionabili tramite BMW Intelligent Personal Assistant, che può essere attivata anche con segnale («Hey BMW»), tasti di selezione diretta, iDrive Controller che può essere ruotato o premuto, comandi touch al Control Display o comandi gestuali (6U8) – Account utente personale: permette l'identificazione e l'autenticazione univoca del conducente con i suoi profili salvati (tramite chiave e PIN); tutte le impostazioni personali (sedile, clima, entertainment ecc.) vengono acquisite con il profilo – Sistema con hard disk con memoria da 32 GB (ad esempio per file audio) – Bluetooth/interfaccia wi-fi per il collegamento senza fili di dispositivi mobili – 4G LTE Connectivity: scheda SIM integrata con rete 4G – Servizi interconnessi disponibili: senza durata limitata: Teleservices, chiamata d'emergenza intelligente e prescritta per legge, Remote Software Upgrade; con durata limitata (tre anni): app per vetture, aggiornamenti delle mappe di navigazione (tramite USB), comando vocale intelligente 								
Comandi gestuali BMW 1	6U8	380.–	<input type="checkbox"/>	<input type="checkbox"/>	<input checked="" type="checkbox"/>	<input type="checkbox"/>	<input type="checkbox"/>	<input type="checkbox"/>
Specifiche funzioni possono essere comandate anche tramite gesti della mano nella zona di rilevamento al di sopra della consolle centrale								
BMW Night Vision con riconoscimento delle persone	6UK	2790.–	<input type="checkbox"/>	<input type="checkbox"/>	<input type="checkbox"/>	<input type="checkbox"/>	<input type="checkbox"/>	<input type="checkbox"/>
<ul style="list-style-type: none"> – Riconosce persone e animali di una certa taglia nell'oscurità da una notevole distanza trasmettendo, grazie agli infrarossi, le loro immagini a colori sul Control Display. Inoltre li illumina in modo mirato con il raggio luce dinamico dei fari principali – La funzione di avviso di Night Vision è indipendente dall'attivazione dell'immagine Night Vision. Una funzione di avviso aggiuntiva viene attivata automaticamente all'accensione del veicolo indipendentemente dall'immagine visualizzata. L'avviso (preavviso e allarme acuto) viene visualizzato nel cruscotto e in via opzionale nell'opzione 610 «BMW Head-Up Display» in caso di un'eventuale collisione con persone e animali nell'oscurità – In caso di grave pericolo viene visualizzato un simbolo rosso lampeggiante (persona o animale), inoltre emette un segnale acustico e i freni vengono predisposti alla situazione d'emergenza 								
Hotspot wi-fi	6WD	0.–	<input type="checkbox"/>	<input type="checkbox"/>	<input checked="" type="checkbox"/>	<input type="checkbox"/>	<input type="checkbox"/>	<input type="checkbox"/>
Consente l'allacciamento di terminali mobili a Internet tramite la scheda SIM integrata nel veicolo. In funzione della disponibilità LTE locale è possibile la navigazione in Internet a massimo 100 Mbit/s per massimo 10 dispositivi								
L'utilizzo è a pagamento (registrazione e pagamento tramite il proprio dispositivo). La fatturazione avviene tramite un provider esterno								
Solo con 6NW			<input type="checkbox"/>	<input type="checkbox"/>		<input type="checkbox"/>	<input type="checkbox"/>	<input type="checkbox"/>

DOTAZIONE OPTIONAL.

		CHF						
	Codice	IVA incl.	X6 xDrive40i	X6 M50i	X6 M	X6 xDrive30d	X6 xDrive40d	X6 M50d
Volante in pelle M	710	320.–	<input type="checkbox"/>	<input checked="" type="checkbox"/>		<input type="checkbox"/>	<input type="checkbox"/>	<input checked="" type="checkbox"/>
In combinazione con Pacchetto M Sport		0.–	<input type="checkbox"/>			<input type="checkbox"/>	<input type="checkbox"/>	
Pacchetto aerodinamico M	715	0.–	<input type="checkbox"/>	<input checked="" type="checkbox"/>		<input type="checkbox"/>	<input type="checkbox"/>	<input checked="" type="checkbox"/>
Componenti aerodinamici in tinta carrozzeria, costituiti da grembialatura anteriore e posteriore nonché rivestimenti delle minigonne. Applicazione rivestimento paraurti posteriore in Dark Shadow metallizzato								
Solo con Pacchetto M Sport			<input type="checkbox"/>			<input type="checkbox"/>	<input type="checkbox"/>	
BMW Individual Shadow Line lucida	760	570.–	<input type="checkbox"/>	<input checked="" type="checkbox"/>	<input checked="" type="checkbox"/>	<input type="checkbox"/>	<input type="checkbox"/>	<input checked="" type="checkbox"/>
Elementi in nero lucido: – Modanature cornici laterali – Cornici dei vetri – Profilo dei montanti B e C – Triangolo dello specchietto con base specchietto – Cornice dello specchietto								
In combinazione con Pacchetto M Sport/xLine		0.–	<input type="checkbox"/>			<input type="checkbox"/>	<input type="checkbox"/>	
Padiglione BMW Individual antracite	775	510.–	<input type="checkbox"/>	<input checked="" type="checkbox"/>	<input checked="" type="checkbox"/>	<input type="checkbox"/>	<input type="checkbox"/>	<input checked="" type="checkbox"/>
In combinazione con Pacchetto M Sport		0.–	<input type="checkbox"/>			<input type="checkbox"/>	<input type="checkbox"/>	
Padiglione BMW Individual Alcantara antracite	776	2030.– 1520.–	<input type="checkbox"/>	<input type="checkbox"/>	<input type="checkbox"/>	<input type="checkbox"/>	<input type="checkbox"/>	<input type="checkbox"/>
In combinazione con Pacchetto M Sport		1520.–	<input type="checkbox"/>			<input type="checkbox"/>	<input type="checkbox"/>	
In combinazione con Pacchetto M Competition/Pelle integrale «Merino»		0.–			<input type="checkbox"/>			
Modanature di accesso con scritta BMW Individual	778	0.–	<input type="checkbox"/>			<input type="checkbox"/>	<input type="checkbox"/>	
Illuminazione anteriore e posteriore								
Non con Pacchetto M Sport			<input type="checkbox"/>			<input type="checkbox"/>	<input type="checkbox"/>	
Solo con equipaggiamento BMW Individual in pelle/Vernice BMW Individual			<input type="checkbox"/>			<input type="checkbox"/>	<input type="checkbox"/>	
Estensione della garanzia BMW	7CH	2380.– 1130.–	<input type="checkbox"/>	<input type="checkbox"/>	<input type="checkbox"/>	<input type="checkbox"/>	<input type="checkbox"/>	<input type="checkbox"/>
4 anni/200 000 km (vale il primo criterio raggiunto, ulteriori informazioni sull'ultima pagina)								
Estensione della garanzia BMW	7CK	5300.– 2530.–	<input type="checkbox"/>	<input type="checkbox"/>	<input type="checkbox"/>	<input type="checkbox"/>	<input type="checkbox"/>	<input type="checkbox"/>
5 anni/200 000 km (vale il primo criterio raggiunto, ulteriori informazioni sull'ultima pagina)								
BMW Individual Shadow Line lucida con equipaggiamenti ampliati	7M9	380.– 0.–	<input type="checkbox"/>	<input type="checkbox"/>	<input type="checkbox"/>	<input type="checkbox"/>	<input type="checkbox"/>	<input type="checkbox"/>
Equipaggiamenti in nero cromato: – Cornice reni – Asticelle reni – Air Breather – Profilo del terminale di scarico								
Non con 3DN			<input type="checkbox"/>	<input type="checkbox"/>		<input type="checkbox"/>	<input type="checkbox"/>	<input type="checkbox"/>
Solo con Pacchetto M Sport			<input type="checkbox"/>			<input type="checkbox"/>	<input type="checkbox"/>	
Solo con Pacchetto M Competition					<input type="checkbox"/>			
Solo con 760			<input type="checkbox"/>	<input type="checkbox"/>		<input type="checkbox"/>	<input type="checkbox"/>	<input type="checkbox"/>
M Driver's Package	7ME	3110.–			<input type="checkbox"/>			
Comprende un aumento della velocità massima a 290 km/h, «BMW M Race Track Training Level 1» di BMW Driving Experience incluso. Per una panoramica degli attuali veicoli per il training e maggiori informazioni si prega di consultare il sito www.bmw-drivingexperience.com								
Pacchetto M Competition	7MN	16 900.–			<input type="checkbox"/>			
Contenuto del pacchetto: – Aumento della potenza a 460kW/625CV – 1MA Scarico M Sport – 1TF Cerchi in lega leggera M 20", raggi a stella, design 818 M, bicolore Jet Black, torniti a specchio, con pneumatici misti – 4GQ Cinture di sicurezza M – 5AL Active Protection – 776 Padiglione BMW Individual Alcantara antracite – 7M9 BMW Individual Shadow Line lucida con equipaggiamenti ampliati – HEJA Combinazione pelle integrale «Merino»/Alcantara Schwarz/contrasto Midrand Beige I Schwarz								

		CHF Codice IVA incl.	X6 xDrive40i	X6 M50i	X6 M	X6 xDrive30d	X6 xDrive40d	X6 M50d
Padiglione BMW Individual Alcantara	XD5	2030.– 1520.– 0.–	<input type="checkbox"/>	<input type="checkbox"/>	<input type="checkbox"/>	<input type="checkbox"/>	<input type="checkbox"/>	<input type="checkbox"/>
In combinazione con Pacchetto M Sport		1520.–	<input type="checkbox"/>			<input type="checkbox"/>	<input type="checkbox"/>	
Solo con ZBEI/ZBEW/ZBSW			<input type="checkbox"/>	<input type="checkbox"/>		<input type="checkbox"/>	<input type="checkbox"/>	<input type="checkbox"/>
Solo con ZBEI					<input type="checkbox"/>			
Finitura in legno pregiato BMW Individual «Fineline» nero con inserti in alluminio	XET	1080.–	<input type="checkbox"/>	<input type="checkbox"/>	<input type="checkbox"/>	<input type="checkbox"/>	<input type="checkbox"/>	<input type="checkbox"/>
Modanatura d'accento in Perlglanz cromato								
Pelle «Merino» con equipaggiamenti ampliati	LK	0.–			<input checked="" type="checkbox"/>			
Schwarz I Schwarz	LKSW				<input type="checkbox"/>			
Pelle «Vernasca»	MA	0.–	<input type="checkbox"/>	<input checked="" type="checkbox"/>		<input type="checkbox"/>	<input type="checkbox"/>	<input checked="" type="checkbox"/>
Solo con Pacchetto M Sport			<input type="checkbox"/>			<input type="checkbox"/>	<input type="checkbox"/>	
Schwarz / cuciture a contrasto Braun I Schwarz	MAH9		<input type="checkbox"/>	<input type="checkbox"/>		<input type="checkbox"/>	<input type="checkbox"/>	<input type="checkbox"/>
Pelle «Vernasca» con design perforate	MC	0.–	<input checked="" type="checkbox"/>	<input type="checkbox"/>		<input checked="" type="checkbox"/>	<input checked="" type="checkbox"/>	<input type="checkbox"/>
Non con 4MA			<input type="checkbox"/>	<input type="checkbox"/>		<input type="checkbox"/>	<input type="checkbox"/>	<input type="checkbox"/>
Elfenbeinweiss I Schwarz	MCEW		<input type="checkbox"/>	<input type="checkbox"/>		<input type="checkbox"/>	<input type="checkbox"/>	<input type="checkbox"/>
Canberrabeige I Schwarz	MCFY		<input type="checkbox"/>	<input type="checkbox"/>		<input type="checkbox"/>	<input type="checkbox"/>	<input type="checkbox"/>
Solo con 775/776			<input type="checkbox"/>	<input type="checkbox"/>		<input type="checkbox"/>	<input type="checkbox"/>	<input type="checkbox"/>
Tacorarot I Schwarz	MCG7		<input type="checkbox"/>	<input type="checkbox"/>		<input type="checkbox"/>	<input type="checkbox"/>	<input type="checkbox"/>
Coffee I Schwarz	MCHF		<input type="checkbox"/>	<input type="checkbox"/>		<input type="checkbox"/>	<input type="checkbox"/>	<input type="checkbox"/>
Cognac I Schwarz	MCRI		<input type="checkbox"/>	<input type="checkbox"/>		<input type="checkbox"/>	<input type="checkbox"/>	<input type="checkbox"/>
Schwarz I Schwarz	MCSW		<input type="checkbox"/>	<input type="checkbox"/>		<input type="checkbox"/>	<input type="checkbox"/>	<input type="checkbox"/>
Equipaggiamento ampliato BMW Individual in pelle «Merino»	VA	1590.–	<input type="checkbox"/>	<input type="checkbox"/>		<input type="checkbox"/>	<input type="checkbox"/>	<input type="checkbox"/>
L'equipaggiamento ampliato BMW Individual in pelle comprende l'opzione 778 «Modanature di accesso con scritta BMW Individual» (escluso se si seleziona un pacchetto, una Line o M50i/M50d)			<input type="checkbox"/>			<input type="checkbox"/>	<input type="checkbox"/>	
Elfenbeinweiss I Schwarz	VAEW		<input type="checkbox"/>	<input type="checkbox"/>		<input type="checkbox"/>	<input type="checkbox"/>	<input type="checkbox"/>
Coffee I Schwarz	VAHF		<input type="checkbox"/>	<input type="checkbox"/>		<input type="checkbox"/>	<input type="checkbox"/>	<input type="checkbox"/>
Schwarz I Schwarz	VASW		<input type="checkbox"/>	<input type="checkbox"/>		<input type="checkbox"/>	<input type="checkbox"/>	<input type="checkbox"/>
Solo con 456/4MA			<input type="checkbox"/>	<input type="checkbox"/>		<input type="checkbox"/>	<input type="checkbox"/>	<input type="checkbox"/>
Pelle integrale «Merino»	X3	5710.–			<input type="checkbox"/>			
In combinazione con Pacchetto M Competition		0.–			<input type="checkbox"/>			
Silverstone I Schwarz	X3A9				<input type="checkbox"/>			
Sakhir Orange I Schwarz	X3DA				<input type="checkbox"/>			
Adelaide Grau I Schwarz	X3HV				<input type="checkbox"/>			
Taruma Braun I Schwarz	X3JT				<input type="checkbox"/>			
Schwarz I Schwarz	X3SW				<input type="checkbox"/>			
Equipaggiamento ampliato BMW Individual in pelle «Merino»	ZA	2090.–	<input type="checkbox"/>	<input type="checkbox"/>		<input type="checkbox"/>	<input type="checkbox"/>	<input type="checkbox"/>
Solo con 775/776/XD5			<input type="checkbox"/>	<input type="checkbox"/>		<input type="checkbox"/>	<input type="checkbox"/>	<input type="checkbox"/>
Elfenbeinweiss / Nachtblau I Schwarz	ZAEI		<input type="checkbox"/>	<input type="checkbox"/>		<input type="checkbox"/>	<input type="checkbox"/>	<input type="checkbox"/>
Pelle BMW Individual con allestimenti estesi «Merino»	ZB	6210.– 5200.–	<input type="checkbox"/>	<input type="checkbox"/>	<input type="checkbox"/>	<input type="checkbox"/>	<input type="checkbox"/>	<input type="checkbox"/>
Solo con 4M5 + 775/776/XD5			<input type="checkbox"/>	<input type="checkbox"/>		<input type="checkbox"/>	<input type="checkbox"/>	<input type="checkbox"/>
Elfenbeinweiss / Nachtblau I Schwarz	ZBEI	6210.– 5710.–	<input type="checkbox"/>	<input type="checkbox"/>	<input type="checkbox"/>	<input type="checkbox"/>	<input type="checkbox"/>	<input type="checkbox"/>
In combinazione con Pacchetto M Competition		510.–			<input type="checkbox"/>			
Solo con 776/XD5					<input type="checkbox"/>			
Elfenbeinweiss I Schwarz	ZBEW		<input type="checkbox"/>	<input type="checkbox"/>		<input type="checkbox"/>	<input type="checkbox"/>	<input type="checkbox"/>
Coffee I Schwarz	ZBHF		<input type="checkbox"/>	<input type="checkbox"/>		<input type="checkbox"/>	<input type="checkbox"/>	<input type="checkbox"/>
Schwarz I Schwarz	ZBSW		<input type="checkbox"/>	<input type="checkbox"/>		<input type="checkbox"/>	<input type="checkbox"/>	<input type="checkbox"/>

DOTAZIONE OPTIONAL.

DOTAZIONE OPTIONAL.

		CHF						
	Codice	IVA incl.	X6 xDrive40i	X6 M50i	X6 M	X6 xDrive30d	X6 xDrive40d	X6 M50d
Vernice a tinta unita		0.–	■	■	■	■	■	■
Alpinweiss	300		□	□	□	□	□	□
Schwarz	668		□			□	□	
Vernice metallizzata		1450.– 1330.– 0.–	□	□		□	□	□
					□			
Carbonschwarz metallizzato	416		□	□	□	□	□	□
Solo con Pacchetto M Sport			□			□	□	
Saphirschwarz	475		□	□	□	□	□	□
Sophistograu effetto brillante	A90		□			□	□	
Mineralweiss	A96		□	□	□	□	□	□
Flamencorot effetto brillante	C06		□	□		□	□	□
Marina Bay Blau metallizzato	C1K				□			
Arktikgrau effetto brillante	C27		□	□		□	□	□
Donington Grau	C28				□			
Manhattan metallizzato	C3D		□	□	□	□	□	□
Manhattan metallizzato	C3G				□			
Riverside Blau metallizzato	C3W		□	□	□	□	□	□
Solo con Pacchetto M Sport			□			□	□	
Vernice BMW Individual		3100.– 1830.–	□	□		□	□	□
					□			
Tansanitblau metallizzato	C3Z		□	□	□	□	□	□
Ametrin metallizzato	X1B		□	□	□	□	□	□



Piacere di guidare



TRASFORMANO UNA BMW NELLA VOSTRA BMW.

GLI ACCESSORI ORIGINALI BMW.

Che si tratti degli interni, degli esterni, della comunicazione o dei sistemi di trasporto, gli accessori originali BMW vi offrono soluzioni eccellenti per soddisfare qualsiasi vostra esigenza o desiderio. Scoprite tutte le nostre offerte su www.bmw.ch/accessori



BMW Financial Services

Piacere di guidare

FLESSIBILITÀ INCLUSA.

PIÙ PIACERE. PIÙ POSSIBILITÀ.

Insieme alla vostra vettura, da noi riceverete anche un'offerta di finanziamento e un'offerta assicurativa adatte alle vostre esigenze. Il vostro partner BMW sarà lieto di fornirvi la sua consulenza.

BMW SERVICE.

Anche in fatto di servizio, BMW fa della perfezione uno standard. Dopo l'acquisto, potete contare infatti su preziose prestazioni supplementari e su una tranquillizzante sensazione di sicurezza in Svizzera e all'estero.



BMW SERVICE PLUS.

Servizi gratuiti fino a 100 000 km o per 10 anni*

Manutenzione della vettura in base all'indicatore intervalli assistenza e alle specifiche prescritte nel libretto di servizio BMW (compresi ricambi originali BMW).

Garanzia fino a 100 000 km o per 3 anni*

- Tutte le riparazioni dovute a normale usura della vettura, compresi i pezzi di ricambio originali BMW.
- Tutte le altre riparazioni dovute al normale utilizzo della vettura, compresi i pezzi di ricambio originali BMW.
- Max. sei cambi ruote (due l'anno).

* Vale il primo criterio raggiunto.

BMW Service Plus. Le prestazioni di BMW Service Plus si applicano a tutte le vetture nuove acquistate presso i concessionari ufficiali BMW in Svizzera e nel Principato del Liechtenstein. Tutti i servizi di manutenzione/riparazione compresi nella garanzia BMW Service Plus devono essere effettuati presso uno di questi concessionari.

Non compresi nel BMW Service Plus. Ogni tipo di liquido, lubrificante e carburante; sostituzione dei pneumatici per usura o difetto; riparazione di danni causati da incidente, atti vandalici, azioni di terzi o estranei; riparazioni di parti in vetro e degli interni (selleria e pannelleria); riparazione di danni dovuti ad inosservanza del manuale d'uso BMW oppure dovuti a uso improprio o sollecitazione eccessiva della vettura, ad esempio a causa di competizioni motoristiche.



ESTENSIONE DELLA GARANZIA BMW.

IN ESCLUSIVA PER VEICOLI NUOVI. INCLUSA SENSAZIONE DI SICUREZZA:

- Prolungamento della garanzia con sovrapprezzo per veicoli nuovi fino a 5 anni dalla prima immatricolazione (massimo 200 000 km).
- Controllo dei costi totale ed eliminazione dei difetti rapida e pratica conformemente alle condizioni di garanzia BMW.
- Validità in tutto il mondo, presso tutti i partner di servizio BMW.
- Mantenimento del valore del veicolo attraverso l'eliminazione dei difetti con ricambi originali BMW.
- Aumento del valore di rivendita con la cessione al proprietario successivo.

*Vale l'opzione raggiunta per prima. Sono escluse le riparazioni dovute a usura e il cambio delle ruote.



BMW MOBILE CARE.

Il primo e tutti i successivi proprietari di una BMW, a partire dalla prima immatricolazione, hanno diritto per 5 anni alle seguenti prestazioni di mobilità in tutta l'Europa:

Assistenza stradale sul posto. In caso di necessità di un intervento sul posto. Le offriamo assistenza telefonica oppure inviamo immediatamente un service-mobile od organizziamo un intervento di assistenza scelto. I nostri tecnici BMW qualificati faranno tutto il possibile per ripristinare sul posto la vostra mobilità, ogni giorno dalle ore 7 alle ore 22. L'intervento è gratuito (arrivo e rientro del mezzo nonché 30 minuti di assistenza sul posto – vengono conteggiati unicamente i pezzi di ricambio necessari).

Aiuto in caso di foratura di una gomma. Anche in caso di foratura di una gomma assicuriamo – ove necessario – un aiuto sul posto. Ulteriori prestazioni del BMW Mobile Care vengono garantite solo con pneumatici run flat, a condizioni che non si disponga di una ruota di scorta entro 4 ore.

Aiuto in caso di piccoli inconvenienti. Anche in caso di piccoli inconvenienti, come per esempio se la chiave rimane chiusa dentro la vettura oppure viene smarrita, in caso di riempimento del serbatoio con un carburante errato oppure se il serbatoio del carburante è vuoto, Le offriamo volentieri il nostro aiuto per risolvere il problema.

Servizio di traino al più vicino partner del servizio tecnico BMW. Se non è possibile riparare un guasto sul posto ci assumiamo i costi di traino fino al più vicino partner del servizio tecnico BMW.

Il proseguimento del viaggio in taxi. Se in caso di panne ha bisogno di un taxi, noi ci assumiamo i costi di una o più corse in taxi – fino ad un importo massimo di 100 franchi.

I pernottamenti in albergo. Se si rende necessario un pernottamento in albergo in seguito ad una panne, ci assumiamo i costi di pernottamento in albergo per tutti gli occupanti della vettura fino all'avvenuta riparazione della vettura risp. per un massimo di 4 pernottamenti (max. categoria albergo: 4 stelle). Condizione: il luogo della panne dista più di 50 km dal Suo luogo di residenza.

Il veicolo di sostituzione per il proseguimento del viaggio. Ci assumiamo i costi di un veicolo di sostituzione equivalente fino all'avvenuta riparazione. In Svizzera fino a max. 3 giorni lavorativi più fine settimana, all'estero fino a max. 5 giorni lavorativi più fine settimana.

Proseguimento del viaggio o rientro in treno o aereo. Nei casi in cui le circostanze lo richiedano, ci assumiamo anche i costi relativi al proseguimento del viaggio o al rientro in treno o aereo, fino a un massimo di 775 franchi per caso (importo cumulato con i costi relativi al prelievo o al trasporto di rientro della sua BMW).

Prelievo o trasporto di rientro della BMW. Nel caso il prelievo del veicolo comporti dei costi, essi sono a nostro carico fino a un massimo di 775 franchi per caso (importo cumulato con i costi relativi al proseguimento del viaggio o al rientro in treno o aereo). Se necessario, ci incarichiamo di organizzare il trasporto di rientro del veicolo.

Condizione per la concessione di questa prestazione è che la durata della riparazione, dal momento dell'ingresso del veicolo in officina fino alla presumibile riparazione dello stesso, ammonti a più di 3 giorni lavorativi. La distanza tra il luogo di residenza e il luogo in cui è avvenuto il guasto deve inoltre essere superiore a 100 km.

Il trasporto di rientro di un veicolo dall'estero può avere una durata di circa 10 giorni (organizzazione di trasporti collettivi).

Noi non La lasciamo in panne. Il Mobile Service di BMW è a Sua disposizione per tutti gli interventi di assistenza stradale chiamando il numero **+41 (0) 844 85 75 75**, 365 giorni l'anno, 24 ore su 24.



Piacere di guidare