



Le plaisir
de conduire



THE X6

LISTE DES PRIX AVRIL 2020

PRIX.

		X6 xDrive40i
Prix avec boîte de vitesses Steptronic Sport	CHF TVA 7,7 % incl.	93 300.–
8 rapports	CHF TVA excl.	86 630.–
Prix avec boîte de vitesses M Steptronic Sport avec Drivelogic	CHF TVA 7,7 % incl.	
8 rapports	CHF TVA excl.	
Supplément de prix Pack M Sport	CHF TVA 7,7 % incl.	6600.–
	CHF TVA excl.	6128.–
Supplément de prix xLine	CHF TVA 7,7 % incl.	2920.–
	CHF TVA excl.	2711.–
Supplément de prix Pack M Competition	CHF TVA 7,7 % incl.	
	CHF TVA excl.	
Supplément de prix extension de garantie BMW	CHF TVA 7,7 % incl.	1130.–
4 ans/200 000 km (au premier des deux termes échu)	CHF TVA excl.	1049.–
Supplément de prix extension de garantie BMW	CHF TVA 7,7 % incl.	2530.–
5 ans/200 000 km (au premier des deux termes échu)	CHF TVA excl.	2349.–
Portes/places		5/5
Capacité du coffre à bagages	l	580–1530
Cylindres/cylindrées	cm ³	6/2998
Puissance nominale	kW/ch	250/340
[M Competition] (technologie hybride légère)		
Couple/régime	Nm/tr/min	450/1500–5200
[M Competition]		
Poids à vide ¹	kg	2130
Carburant		Essence
Consommation de carburant en cycle mixte ²	l/100 km	11,2
Équivalent d'essence ³	l/100 km	
Émissions CO ₂ ⁴	g/km	255
Émissions de CO ₂ de la production de carburant / d'électricité	g/km	57
Catégorie de rendement énergétique ⁵		G
Norme sur les émissions polluantes		EU6d-TEMP

¹ Le poids à vide UE se rapporte à un véhicule avec l'équipement de série et sans équipement en option. La valeur indiquée tient compte d'un réservoir rempli à 90 % et de 75 kg pour le conducteur. Les équipements en option peuvent modifier le poids du véhicule, la charge utile ainsi que la vitesse de pointe (par une influence sur l'aérodynamisme).

² Les données de consommation sont des données de consommation selon la norme WLTP (Worldwide Harmonized Light Vehicles Test Procedure), qui servent à comparer des véhicules. Mais dans la pratique, les données peuvent parfois diverger significativement en fonction du style de conduite, de la charge utile, de la topographie et de la saison. Les données relatives à la consommation de carburant, aux émissions de CO₂ et à la consommation électrique ont été calculées selon la méthode de mesure prescrite (règlement CE no 715/2007) dans la version en vigueur pour l'autorisation du véhicule. En fonction de la réglementation cantonale, d'autres valeurs que celles indiquées ici peuvent, dans certains cas, s'appliquer pour le calcul des impôts et des taxes spécifiques se basant (également) sur la consommation et/ou les émissions de CO₂.

³ Pour que les consommations d'énergie des différents types d'entraînement (essence, diesel, gaz, courant, etc.) soient comparables, elles sont également indiquées comme soi-disant équivalent essence (unité de mesure de l'énergie).

⁴ La valeur moyenne des émissions de CO₂ de tous les véhicules neufs immatriculés est de 174 g/km pour l'année 2020. La valeur cible de CO₂ pour les véhicules testés WLTP est de 115 g/km.

⁵ **Attention:** l'indication de la catégorie de rendement énergétique est donnée sous réserve. Les catégories de rendement énergétique définitives seront disponibles après l'homologation sur etiquetteenergie.ch. Le calcul des catégories de rendement énergétique indiquées ici se base sur les valeurs de consommation mentionnées ici et sur l'ordonnance du DETEC sur les données figurant sur l'étiquette-énergie des voitures de tourisme neuves (OEE-VT) du 7 novembre 2019.

X6 M50i	X6 M	X6 xDrive30d	X6 xDrive40d	X6 M50d
122 100.– 113 370.–		91 100.– 84 587.–	96 300.– 89 415.–	113 600.– 105 478.–
	156 900.– 145 682.–			
		6 600.– 6 128.–	6 600.– 6 128.–	
		2 920.– 2 711.–	2 920.– 2 711.–	
	16 900.– 15 692.–			
1 130.– 1 049.–	2 380.– 2 210.–	1 130.– 1 049.–	1 130.– 1 049.–	1 130.– 1 049.–
2 530.– 2 349.–	5 300.– 4 921.–	2 530.– 2 349.–	2 530.– 2 349.–	2 530.– 2 349.–
5/5	5/5	5/5	5/5	5/5
580–1530	580–1530	580–1530	580–1530	580–1530
8/4395	8/4395	6/2993	6/2993	6/2993
390/530	441/600 [460/625]	195/265	250/340 (+8/+11)	294/400
750/1800–4600	750/1800–5600 [750/1800–5860]	620/2000–2500	700/1750–2250	760/2000–3000
2310	2370	2185	2290	2335
Essence	Essence	Diesel	Diesel	Diesel
12,9	12,9	8,3	8,2	8,9
		9,5	9,3	10,1
293	293	216	216	234
66	66	40	40	43
G	G	F	F	F
EU6d-TEMP	EU6d-TEMP	EU6d-TEMP	EU6d	EU6d-TEMP



ÉQUIPEMENTS DE BASE.



ÉQUIPEMENTS DE BASE.

	X6 xDrive40i	X6 M50i	X6 M	X6 xDrive30d	X6 xDrive40d	X6 M50d
SÉCURITÉ						
Airbags et airbags latéral pour conducteur et passager; Airbags de tête pour le 1 ^{er} et le 2 ^e rang de sièges	■	■	■	■	■	■
Protection latérale anticollision	■	■	■	■	■	■
Airbag de genoux	■	■	■	■	■	■
Fixation pour sièges enfants ISOFIX	■	■	■	■	■	■
Feux de stop dynamiques	■	■	■	■	■	■
Avertisseur de crevaison	■	■	■	■	■	■
Système de détection de somnolence	■	■	■	■	■	■
DESIGN EXTÉRIEUR						
Emboutis d'échappement en chrome	■	■	■	■	■	■
Pack aérodynamique M		■				■
Shadow-Line brillant BMW Individual		■	■			■
21", jantes en alliage léger M à rayons en Y style 741 M bicolores avec pneumatiques mixtes et aptitude à rouler à plat		■				■
21", jantes en alliage léger M à doubles rayons style 808 M bicolores Orbitgrau, polies, avec pneumatiques mixtes			■			■
19", jantes en alliage léger à rayons en V style 734 Reflexsilber	■			■	■	
DESIGN INTÉRIEUR						
Cuir «Vernasca» design perforé	■			■	■	
Cuir «Vernasca»		■				■
Cuir «Merino» avec dotation élargie			■			
Tableau de bord BMW Individual recouvert de cuir			■			
Volant sport en cuir	■			■	■	
Tapis de sol en velours		■				■
Inserts décoratifs aluminium «Tetragon»		■				■
Inserts décoratifs aluminium «Crossline»			■			
Inserts décoratifs aluminium «Mesheffect» foncé	■			■	■	
Volant en cuir M		■	■			■
Ciel de pavillon BMW Individual anthracite		■	■			■
Lumière ambiante	■	■	■	■	■	■
ÉQUIPEMENTS FONCTIONNELS INTÉRIEUR						
Revers du dossier de siège avec poche escamotable	■	■	■	■	■	■
Dossier de banquette arrière, rabattable en trois parties 40:20:40	■	■	■	■	■	■
Réglage de la colonne de direction	■	■	■	■	■	■
Climatiseur automatique avec réglage à 2,5 zones	■	■	■	■	■	■
Porte-boissons	■	■	■	■	■	■
Crochets multifonctionnels	■	■		■	■	■
Réglage électrique des sièges, avec mémoire	■	■	■	■	■	■
Sièges sport pour conducteur et passager avant	■	■		■	■	■
Sièges multifonctions M pour conducteur et passager avant			■			
5 sièges	■	■	■	■	■	■

	X6 xDrive40i	X6 M50i	X6 M	X6 xDrive30d	X6 xDrive40d	X6 M50d
TECHNIQUE						
BMW TwinPower Turbo moteur à essence 6 cylindres en ligne	■					
BMW TwinPower Turbo moteur à essence 8 cylindres		■				
M TwinPower Turbo moteur à essence 8 cylindres			■			
BMW TwinPower Turbo moteur diesel 6 cylindres en ligne				■	■	■
Boîte de vitesses Steptronic Sport à 8 rapports	■	■		■	■	■
Boîte de vitesses M Steptronic Sport à 8 rapports avec Drivelogic			■			
Système d'échappement M Sport		■				■
Freins M Sport		■				■
Différentiel M Sport		■	■			■
Châssis M adaptatif		■				■
Châssis M adaptatif Professional			■			
BMW BluePerformance avec AdBlue®				■	■	■
Filtre à particules diesel				■	■	■
Filtre à particules d'essence	■	■	■			
Gicleurs de lave-glace chauffants	■	■	■	■	■	■
Détecteur de pluie et commande automatique des feux de croisement	■	■	■	■	■	■
Brake Energy Regeneration (récupération de l'énergie de freinage)	■	■	■	■	■	■
Système de récupération d'énergie					■	
Servotronic	■	■		■	■	■
Témoin d'usure des plaquettes de frein	■	■	■	■	■	■
Disques de freins avant et arrière, à ventilation intérieure	■	■	■	■	■	■
Disques de frein, structure composite			■			
Frein de parking, électromécanique	■	■	■	■	■	■
xDrive (M xDrive pour X6 M)	■	■	■	■	■	■
Commutateur de sensation de conduite	■	■	■	■	■	■
Régulateur de vitesse avec fonction de freinage	■	■	■	■	■	■
Limiteur de vitesse	■	■	■	■	■	■
Détecteur d'obstacles de stationnement (PDC), avant et arrière	■	■	■	■	■	■
Vitrage calorifuge	■	■	■	■	■	■
Profil personnel	■	■	■	■	■	■
ÉCLAIRAGE ET VISIBILITÉ						
Projecteur à LED adaptatif	■	■	■	■	■	■
Assistant de feux de route	■	■	■	■	■	■
Éclairage jusqu'au pas de la porte	■	■	■	■	■	■
Feux arrière à LED	■	■	■	■	■	■
Phares antibrouillard LED	■	■	■	■	■	■
Kit étendu rétroviseurs extérieurs	■	■	■	■	■	■
INFORMATION, COMMUNICATION ET DIVERTISSEMENT						
Controller iDrive	■	■	■	■	■	■
Commande gestuelle BMW			■			
BMW Head-Up Display			■			
Condition Based Service	■	■	■	■	■	■
Notice d'utilisation intégrée	■	■	■	■	■	■
Système haut-parleurs HiFi		■				■
Système harman/kardon® Surround Sound			■			
BMW Live Cockpit Professional	■	■	■	■	■	■



BMW SWISS ADVANTAGE.

AVANTAGES SUISSES.

PROFITEZ DU BMW SWISS ADVANTAGE.



BMW SwissBonus

Conditions avantageuses pour votre BMW.

AVANTAGES SUISSES.

En décidant d'acheter une BMW en Suisse, vous bénéficiez d'un grand nombre d'avantages et de prestations supplémentaires. Pour nous, c'est **BMW SwissAdvantage**. Pour vous, c'est tout simplement grandiose.



BMW SwissBonus

Conditions avantageuses pour votre BMW.

SWISS PLUS.

Chaque voiture dotée de Swiss Plus dispose d'un équipement de base particulièrement complet. BMW Service Plus vous permet également de bénéficier d'un service gratuit jusqu'à 100 000 km ou 10 ans et d'une garantie jusqu'à 100 000 km ou 3 ans (au premier des deux termes échu).

SWISS PREMIUM.

Avec Swiss Premium, bénéficiez d'une sélection d'options attractive sans supplément de coût lors de l'achat d'une BMW neuve.

SWISS PACKAGES.

Plus d'équipements, plus de BMW, plus de plaisir de conduire, et, pourtant, moins de dépenses. Grâce à des packs d'équipement attractifs, recevez dès maintenant plus de BMW et économisez votre argent.

BMW SWISS BONUS.

Plus le franc suisse est fort, plus nos offres BMW Swiss Bonus sont intéressantes. Profitez dès maintenant de réductions avantageuses à l'achat de votre nouvelle BMW et découvrez le plaisir de conduire grâce à des conditions toujours plus attrayantes.

SWISS PLUS.

Pour l'achat d'une BMW, vous bénéficiez d'un équipement de base revalorisé.

	X6 xDrive40i	X6 M50i	X6 M	X6 xDrive30d	X6 xDrive40d	X6 M50d
SÉCURITÉ						
Boulons de roue protégées	■	■	■	■	■	■
Indicateur de pression de gonflage	■	■	■	■	■	■
Alarme antivol	■	■	■	■	■	■
Triangle de présignalisation	■	■	■	■	■	■
Appel de détresse intelligent	■	■	■	■	■	■
INTÉRIEUR						
Tapis de sol en velours	■		■	■	■	
Chauffage des sièges conducteur et passager avant	■	■	■	■	■	■
Climatiseur automatique avec réglage à 4 zones			■			
TECHNIQUE						
Assistant de stationnement incl. caméra de recul	■	■	■	■	■	■
Accès confort			■			
Driving Assistant			■			
INFORMATION, COMMUNICATION ET DIVERTISSEMENT						
Tuner DAB+	■	■	■	■	■	■
ConnectedDrive Services	■	■	■	■	■	■
Pack Connected Professional	■	■	■	■	■	■
Téléphonie avec chargement sans fil			■			
Hotspot WiFi			■			
SERVICE / GARANTIE						
BMW Service Plus	■	■	■	■	■	■
– Garantie 3 ans ou 100 000 km *						
– Service gratuit jusqu'à 10 ans ou 100 000 km *						
12 ans de garantie contre la corrosion perforante	■	■	■	■	■	■
3 ans de garantie sur les peintures	■	■	■	■	■	■
BMW Teleservices	■	■	■	■	■	■
BMW Mobile Care – aide en cas de panne	■	■	■	■	■	■
Service Card BMW personnelle	■	■	■	■	■	■

* Au premier des termes échu, renseignements détaillés à la dernière page.

SWISS PREMIUM.

Avec le pack Swiss Premium, vous bénéficiez des équipements spéciaux suivants sans supplément de coût lors de l'achat d'une BMW.

	Code	CHF TVA incl.	X6 xDrive40i	X6 M50i	X6 M	X6 xDrive30d	X6 xDrive40d	X6 M50d
SWISS PREMIUM	Z99	0.-	<input type="checkbox"/>	<input type="checkbox"/>		<input type="checkbox"/>	<input type="checkbox"/>	<input type="checkbox"/>
322 Accès confort								
456 Sièges confort à l'avant, à réglage électrique								
4HB Pack Confort thermique à l'avant								
6NW Téléphonie avec chargement sans fil								
6WD Hotspot WiFi								

SWISS PACKAGES.

Plus d'équipements, plus de BMW, plus de plaisir de conduire – et pourtant moins d'argent dépensé.

	Code	CHF TVA incl.	X6 xDrive40i	X6 M50i	X6 M	X6 xDrive30d	X6 xDrive40d	X6 M50d
PACK TECHNOLOGIE	ZF5	8540.–	<input type="checkbox"/>	<input type="checkbox"/>		<input type="checkbox"/>	<input type="checkbox"/>	<input type="checkbox"/>
3DN Calandre BMW «Iconic Glow»								
3DS BMW Display Key								
5AU Driving Assistant Professional								
5AZ Éclairage laser BMW								
5DN Assistant de stationnement Plus								
610 BMW Head-Up Display								
6U8 Commande gestuelle BMW								
PACK M SPORT PLUS	ZA7	9120.– 6220.–	<input type="checkbox"/>	<input type="checkbox"/>		<input type="checkbox"/>	<input type="checkbox"/>	<input type="checkbox"/>
Seulement avec Pack M Sport			<input type="checkbox"/>			<input type="checkbox"/>	<input type="checkbox"/>	
1MA Système d'échappement M Sport (M50i / M50d série)								
1SM 22", jantes en alliage léger M à rayons en V style 747 M bicolores avec pneumatiques mixtes (M50i / M50d)								
1XM 21", jantes en alliage léger M à rayons en Y style 741 M bicolores avec pneumatiques mixtes (xDrive40i / xDrive30d / xDrive40d)								
2T4 Différentiel M Sport (M50i / M50d série)								
2VH Direction active intégrale								
2VW Châssis M adaptatif Professional								
3ME Capuchons des rétroviseurs M carbone								
3MG Spoiler arrière M carbone								





PAQUETS BMW DESIGN.

PACK M SPORT.

	Code	CHF TVA incl.	X6 xDrive40i	X6 M50i	X6 M	X6 xDrive30d	X6 xDrive40d	X6 M50d
PACK M SPORT	337	6600.-	<input type="checkbox"/>			<input type="checkbox"/>	<input type="checkbox"/>	
ÉQUIPEMENT OPTIONNELS COMPRIS								
300 Alpinweiss			<input type="checkbox"/>			<input type="checkbox"/>	<input type="checkbox"/>	
1TC 20", jantes en alliage léger M à rayons en étoile style 740 M bicolores avec pneumatiques mixtes et aptitude à rouler à plat			<input type="checkbox"/>			<input type="checkbox"/>	<input type="checkbox"/>	
1MA Système d'échappement M Sport			<input type="checkbox"/>			<input type="checkbox"/>	<input type="checkbox"/>	
2NH Freins M Sport			<input type="checkbox"/>			<input type="checkbox"/>	<input type="checkbox"/>	
2VF Châssis M adaptatif			<input type="checkbox"/>			<input type="checkbox"/>	<input type="checkbox"/>	
4KK Inserts décoratifs aluminium Tetragon			<input type="checkbox"/>			<input type="checkbox"/>	<input type="checkbox"/>	
710 Volant en cuir M			<input type="checkbox"/>			<input type="checkbox"/>	<input type="checkbox"/>	
715 Pack aérodynamique M			<input type="checkbox"/>			<input type="checkbox"/>	<input type="checkbox"/>	
760 Shadow-Line brillant BMW Individual			<input type="checkbox"/>			<input type="checkbox"/>	<input type="checkbox"/>	
775 Ciel de pavillon BMW Individual anthracite			<input type="checkbox"/>			<input type="checkbox"/>	<input type="checkbox"/>	
AUTRES ÉLÉMENTS								
Baguettes de seuil avec inscription M			<input type="checkbox"/>			<input type="checkbox"/>	<input type="checkbox"/>	
Pédalier spécifique M			<input type="checkbox"/>			<input type="checkbox"/>	<input type="checkbox"/>	
Repose-pieds M			<input type="checkbox"/>			<input type="checkbox"/>	<input type="checkbox"/>	
Tapis de sol en velours M			<input type="checkbox"/>			<input type="checkbox"/>	<input type="checkbox"/>	
Combiné d'instruments avec affichage spécifique M			<input type="checkbox"/>			<input type="checkbox"/>	<input type="checkbox"/>	
Identification extérieure M sur la paroi latérale avant (à gauche et à droite)			<input type="checkbox"/>			<input type="checkbox"/>	<input type="checkbox"/>	
Enjoliveurs d'embout d'échappement dans la géométrie spécifique du pack M Sport			<input type="checkbox"/>			<input type="checkbox"/>	<input type="checkbox"/>	
Clé du véhicule avec inscription M exclusive			<input type="checkbox"/>			<input type="checkbox"/>	<input type="checkbox"/>	
Des peintures, des jantes, des garnitures et des inserts décoratifs sélectionnés sont disponibles en combinaison avec le pack M Sport. Votre partenaire BMW se fera un plaisir de vous conseiller								



	Code	CHF TVA incl.	X6 xDrive40i	X6 M50i	X6 M	X6 xDrive30d	X6 xDrive40d	X6 M50d
xLINE	7HW	2920.-	<input type="checkbox"/>			<input type="checkbox"/>	<input type="checkbox"/>	
ÉQUIPEMENT OPTIONNELS COMPRIS								
1SE 20", jantes en alliage léger à rayons en V style 738 bicolores avec pneumatiques mixtes et aptitude à rouler à plat			<input type="checkbox"/>			<input type="checkbox"/>	<input type="checkbox"/>	
3AT Barres du toit aluminium satiné			<input type="checkbox"/>			<input type="checkbox"/>	<input type="checkbox"/>	
3MB BMW Individual Exterieur Line aluminium satiné			<input type="checkbox"/>			<input type="checkbox"/>	<input type="checkbox"/>	
AUTRES ÉLÉMENTS								
Surface frontale des barres de calandre en aluminium satiné (chrome brillant perlé)			<input type="checkbox"/>			<input type="checkbox"/>	<input type="checkbox"/>	
Commande des volets d'air en aluminium satiné (chrome brillant perlé)			<input type="checkbox"/>			<input type="checkbox"/>	<input type="checkbox"/>	
Protection optique de dessous de caisse à l'avant en noir mat et à l'arrière en couleur de la carrosserie			<input type="checkbox"/>			<input type="checkbox"/>	<input type="checkbox"/>	
Ouïes d'entrée d'air spécifiques xLine (Air Curtain) en aluminium satiné (chrome brillant perlé)			<input type="checkbox"/>			<input type="checkbox"/>	<input type="checkbox"/>	
Grille spécifique xLine sur les côtés en noir à haute brillance			<input type="checkbox"/>			<input type="checkbox"/>	<input type="checkbox"/>	
Montant A avec baguette-gouttière exclusive en noir à haute brillance			<input type="checkbox"/>			<input type="checkbox"/>	<input type="checkbox"/>	
Embout d'échappement en aluminium satiné (chrome brillant perlé)			<input type="checkbox"/>			<input type="checkbox"/>	<input type="checkbox"/>	
Jupes latérales spécifiques xLine avec baguette enjoliveuse en aluminium satiné (chrome brillant perlé)			<input type="checkbox"/>			<input type="checkbox"/>	<input type="checkbox"/>	
Encadrement Air Breather en aluminium satiné (chrome brillant perlé)			<input type="checkbox"/>			<input type="checkbox"/>	<input type="checkbox"/>	
Clé du véhicule avec baguette chromée			<input type="checkbox"/>			<input type="checkbox"/>	<input type="checkbox"/>	
Des peintures, des jantes, des garnitures et des inserts décoratifs sélectionnés sont disponibles en combinaison avec xLine. Votre partenaire BMW se fera un plaisir de vous conseiller								



A detailed view of the front interior of a car. The dashboard and center console feature carbon fiber trim and orange stitching. The leather seats and door panels are dark with orange contrast stitching. A circular speaker is visible on the door panel. The center console has a gear shifter and a handbrake. The infotainment screen displays a navigation map and the word "Bayern".


ÉQUIPEMENTS EN OPTION.

ÉQUIPEMENTS EN OPTION.

	Code	CHF TVA incl.	X6 xDrive40i	X6 M50i	X6 M	X6 xDrive30d	X6 xDrive40d	X6 M50d
Système d'échappement M Sport 	1MA	2540.– 650.–	<input type="checkbox"/>	<input checked="" type="checkbox"/>	<input type="checkbox"/>	<input type="checkbox"/>	<input type="checkbox"/>	<input checked="" type="checkbox"/>
Système d'échappement spécifique X6 M								
En combinaison avec Pack M Sport		0.–	<input type="checkbox"/>			<input type="checkbox"/>	<input type="checkbox"/>	
En combinaison avec Pack M Competition		0.–			<input type="checkbox"/>			
Recouvrement moteur M carbone	1MD	1520.–			<input type="checkbox"/>			
22", jantes en alliage léger M à doubles rayons style 742 M bicolores Jet Black, polies, avec pneumatiques mixtes *	1PA	2030.– 820.–	<input type="checkbox"/>	<input type="checkbox"/>		<input type="checkbox"/>	<input type="checkbox"/>	<input type="checkbox"/>
À l'avant: 9½ J × 22 / pneus 275 / 35 R 22 À l'arrière: 10½ J × 22 / pneus 315 / 30 R 22								
Seulement avec Pack M Sport			<input type="checkbox"/>			<input type="checkbox"/>	<input type="checkbox"/>	
22", jantes en alliage léger M à doubles rayons style 742 M Jet Black avec pneumatiques mixtes *	1PQ	2350.– 1140.–	<input type="checkbox"/>	<input type="checkbox"/>		<input type="checkbox"/>	<input type="checkbox"/>	<input type="checkbox"/>
À l'avant: 9½ J × 22 / pneus 275 / 35 R 22 À l'arrière: 10½ J × 22 / pneus 315 / 30 R 22								
Seulement avec Pack M Sport			<input type="checkbox"/>			<input type="checkbox"/>	<input type="checkbox"/>	
22", jantes en alliage léger BMW Individual à rayons en V style 746 I Orbitgrau, polies, avec pneumatiques mixtes *	1S9	4760.– 1210.–	<input type="checkbox"/>	<input type="checkbox"/>		<input type="checkbox"/>	<input type="checkbox"/>	<input type="checkbox"/>
À l'avant: 9½ J × 22 / pneus 275 / 35 R 22 À l'arrière: 10½ J × 22 / pneus 315 / 30 R 22								
En combinaison avec xLine		2410.–	<input type="checkbox"/>			<input type="checkbox"/>	<input type="checkbox"/>	
En combinaison avec Pack M Sport		2470.–	<input type="checkbox"/>			<input type="checkbox"/>	<input type="checkbox"/>	
20", jantes en alliage léger à rayons en V style 738 bicolores Ferricgrau, polies, avec pneumatiques mixtes et aptitude à rouler à plat *	1SE	0.–	<input type="checkbox"/>			<input type="checkbox"/>	<input type="checkbox"/>	
À l'avant: 9 J × 20 / pneus 275 / 45 R 20 À l'arrière: 10½ J × 20 / pneus 305 / 40 R 20								
Seulement avec xLine			<input type="checkbox"/>			<input type="checkbox"/>	<input type="checkbox"/>	
22", jantes en alliage léger M à rayons en V style 747 M bicolores Ceriumgrau mat, polies, avec pneumatiques mixtes * 	1SM	760.–		<input type="checkbox"/>				<input type="checkbox"/>
À l'avant: 9½ J × 22 / pneus 275 / 35 R 22 À l'arrière: 10½ J × 22 / pneus 315 / 30 R 22								
20", jantes en alliage léger à rayons en étoile style 736 Ferricgrau avec pneumatiques mixtes et aptitude à rouler à plat *	1TA	2090.–	<input type="checkbox"/>			<input type="checkbox"/>	<input type="checkbox"/>	
À l'avant: 9 J × 20 / pneus 275 / 45 R 20 À l'arrière: 10½ J × 20 / pneus 305 / 40 R 20								
En combinaison avec xLine		0.–	<input type="checkbox"/>			<input type="checkbox"/>	<input type="checkbox"/>	
20", jantes en alliage léger M à rayons en étoile style 740 M bicolores Orbitgrau, polies, avec pneumatiques mixtes et aptitude à rouler à plat *	1TC	0.–	<input type="checkbox"/>			<input type="checkbox"/>	<input type="checkbox"/>	
À l'avant: 9 J × 20 / pneus 275 / 45 R 20 À l'arrière: 10½ J × 20 / pneus 305 / 40 R 20								
Seulement avec Pack M Sport			<input type="checkbox"/>			<input type="checkbox"/>	<input type="checkbox"/>	
21" / 22", jantes en alliage léger M à rayons en étoile style 809 M bicolores Jet Black, polies, avec pneumatiques mixtes *	1TE	2980.–			<input type="checkbox"/>			
À l'avant: 10½ J × 21 / pneus 295 / 35 R 21 À l'arrière: 11½ J × 22 / pneus 315 / 30 R 22								
En combinaison avec Pack M Competition		0.–			<input type="checkbox"/>			
21" / 22", jantes en alliage léger M à rayons en étoile style 818 M bicolores Jet Black, polies, avec pneumatiques mixtes *	1TF	0.–			<input type="checkbox"/>			
À l'avant: 10½ J × 21 / pneus 295 / 35 R 21 À l'arrière: 11½ J × 22 / pneus 315 / 30 R 22								
Seulement avec Pack M Competition					<input type="checkbox"/>			
21", jantes en alliage léger à rayons en Y style 744 Orbitgrau avec pneus sport et pneumatiques mixtes *	1XA	4820.–	<input type="checkbox"/>			<input type="checkbox"/>		
À l'avant: 9½ J × 21 / pneus 275 / 40 R 21 À l'arrière: 10½ J × 21 / pneus 315 / 35 R 21								
En combinaison avec xLine		2350.–	<input type="checkbox"/>			<input type="checkbox"/>		

	Code	CHF TVA incl.	X6 xDrive40i	X6 M50i	X6 M	X6 xDrive30d	X6 xDrive40d	X6 M50d
21", jantes en alliage léger à rayons en Y style 744 bicolores Orbitgrau, polies, avec pneus sport et pneumatiques mixtes *	1XC	4380.–	<input type="checkbox"/>			<input type="checkbox"/>	<input type="checkbox"/>	
À l'avant: 9½ J × 21/pneus 275/40 R 21 À l'arrière: 10½ J × 21/pneus 315/35 R 21								
En combinaison avec xLine		2090.–	<input type="checkbox"/>			<input type="checkbox"/>	<input type="checkbox"/>	
21", jantes en alliage léger M à rayons en Y style 741 M bicolores Orbitgrau, polies, avec pneus sport et pneumatiques mixtes * 2	1XM	2470.–	<input type="checkbox"/>	<input type="checkbox"/>		<input type="checkbox"/>	<input type="checkbox"/>	<input type="checkbox"/>
À l'avant: 9½ J × 21/pneus 275/40 R 21 À l'arrière: 10½ J × 21/pneus 315/35 R 21								
Seulement avec Pack M Sport			<input type="checkbox"/>			<input type="checkbox"/>	<input type="checkbox"/>	
Freins M Sport	2NH	700.–	<input type="checkbox"/>	■		<input type="checkbox"/>	<input type="checkbox"/>	■
Étriers de frein peints en bleu avec inscription M								
En combinaison avec Pack M Sport		0.–	<input type="checkbox"/>			<input type="checkbox"/>	<input type="checkbox"/>	
Seulement avec 1PA/1PQ/1S9/1SE/1SM/1TA/1TC/1XA/1XC/1XM/1XN			<input type="checkbox"/>			<input type="checkbox"/>	<input type="checkbox"/>	
Différentiel M Sport 2	2T4	0.–	<input type="checkbox"/>	■	■	<input type="checkbox"/>	<input type="checkbox"/>	■
– Amélioration de la traction, de l'agilité, de la stabilité et du comportement de conduite – Confort grâce à un comportement transitoire harmonieux lors des impulsions de direction soudaines – Réglage au niveau du système du degré de blocage (essieu arrière), entre 0 et 100 % en fonction de la situation de conduite et de l'état de la chaussée								
Seulement avec 2VW/3E3			<input type="checkbox"/>			<input type="checkbox"/>	<input type="checkbox"/>	
Kit anti-crevaisson	2VC	60.–	<input type="checkbox"/>	<input type="checkbox"/>	<input type="checkbox"/>	<input type="checkbox"/>	<input type="checkbox"/>	<input type="checkbox"/>
Châssis M adaptatif	2VF	0.–	<input type="checkbox"/>	■		<input type="checkbox"/>	<input type="checkbox"/>	■
Commande des amortisseurs par le commutateur de dynamique de conduite et train de roulement sportif avec préservation du confort de conduite								
Pas avec 2VR + 2T4			<input type="checkbox"/>			<input type="checkbox"/>	<input type="checkbox"/>	
Seulement avec Pack M Sport			<input type="checkbox"/>			<input type="checkbox"/>	<input type="checkbox"/>	
Direction active intégrale 2	2VH	1590.–	<input type="checkbox"/>	<input type="checkbox"/>		<input type="checkbox"/>	<input type="checkbox"/>	<input type="checkbox"/>
Adaptation de l'angle de braquage des roues arrière, combinée à un moindre effort de braquage pour une conduite plus agile et plus confortable lors des manœuvres de stationnement. Essieu arrière directionnel								
En combinaison avec 2VW		0.–	<input type="checkbox"/>	<input type="checkbox"/>		<input type="checkbox"/>	<input type="checkbox"/>	<input type="checkbox"/>
Suspension pneumatique adaptative deux essieux	2VR	2660.–	<input type="checkbox"/>			<input type="checkbox"/>	<input type="checkbox"/>	
Avec correcteur d'assiette automatique: – Réglage manuel de la hauteur de 40 mm jusqu'à 30 km/h (de 20 mm entre 30 km/h et 55 km/h) – Rabaissement automatique de 10 mm à partir d'env. 140 km/h (de 20 mm à partir d'env. 200 km/h) – Course totale de réglage en hauteur de 80 mm à l'aide d'un interrupteur à bascule placé dans la console centrale avec cinq niveaux sélectionnables – Activation des niveaux de hauteur en dehors du véhicule (seulement en combinaison avec l'option 3DS «BMW Display Key») – Véhicule rabaisable (pour chargement) à l'aide d'un interrupteur dans le hayon en bas								
En combinaison avec Pack M Sport		1590.–	<input type="checkbox"/>			<input type="checkbox"/>	<input type="checkbox"/>	
Châssis M adaptatif Professionnel 2	2VW	6910.– 4570.–	<input type="checkbox"/>	<input type="checkbox"/>	■	<input type="checkbox"/>	<input type="checkbox"/>	<input type="checkbox"/>
Comprend: – Stabilisation anti-roulis – 2T4 «Différentiel M Sport» – 2VH «Direction active intégrale»								
En combinaison avec Pack M Sport		5840.–	<input type="checkbox"/>			<input type="checkbox"/>	<input type="checkbox"/>	
Pas avec 2VF			<input type="checkbox"/>	<input type="checkbox"/>		<input type="checkbox"/>	<input type="checkbox"/>	<input type="checkbox"/>
Pas avec 2VR			<input type="checkbox"/>			<input type="checkbox"/>	<input type="checkbox"/>	
Télécommande universelle intégrée	319	330.–	<input type="checkbox"/>	<input type="checkbox"/>	<input type="checkbox"/>	<input type="checkbox"/>	<input type="checkbox"/>	<input type="checkbox"/>
Pour télécommander des portails électriques								
Note: Veiller à la compatibilité avec l'installation existante (www.homelink.com)								
Suppression du lettrage modèle	320	0.–	<input type="checkbox"/>	<input type="checkbox"/>	<input type="checkbox"/>	<input type="checkbox"/>	<input type="checkbox"/>	<input type="checkbox"/>

ÉQUIPEMENTS EN OPTION.

	Code	CHF TVA incl.	X6 xDrive40i	X6 M50i	X6 M	X6 xDrive30d	X6 xDrive40d	X6 M50d
Accès confort	322	1140.–	<input type="checkbox"/>	<input type="checkbox"/>	<input checked="" type="checkbox"/>	<input type="checkbox"/>	<input type="checkbox"/>	<input type="checkbox"/>
Contient les fonctions suivantes: <ul style="list-style-type: none">– Accès sans clé au véhicule– Mise en scène de bienvenue à partir d'une approche de 2,5m au véhicule– Déverrouillage automatique à une approche d'env. 1 m au véhicule (dans le sens de la marche)– Verrouillage automatique lors d'un éloignement à partir de 3 m du véhicule– Y compris éclairage de proximité dans les poignées extérieures de porte– Y compris ouverture et fermeture sans contact direct du hayon– Partie inférieure électrique du hayon								
Comprend la «BMW Digital Key» avec les fonctions suivantes: <ul style="list-style-type: none">– Verrouillage et déverrouillage ainsi que démarrage du véhicule par l'utilisation d'un smartphone compatible (condition préalable: système d'exploitation Android, smartphone Samsung avec technologie NFC et fonction Secure Element intégrée)– Verrouillage et déverrouillage à l'approche du smartphone au lecteur NFC qui se trouve dans la poignée de porte côté conducteur (distance max. de 5 cm)– Démarrage du moteur en déposant le smartphone dans la console centrale (possible dans les 30 secondes qui suivent)– Une clé numérique pour smartphone est fournie (durée: un an, fonction intégrée dans l'application BMW Connected, première autorisation chez le concessionnaire)– Rachat de clés supplémentaires dans le ConnectedDrive Store (un transfert est possible sur l'application BMW Connected)– Association de profils de conducteurs possible avec BMW Digital Key– Une Key Card haut de gamme avec technologie NFC est comprise dans la livraison. Elle permet un accès sans clé au véhicule pour les utilisateurs sans smartphone compatible ou dans le cas d'une transmission à une personne tierce, p. ex. service voiturier, séjour à l'atelier, en cas de panne								
En combinaison avec Swiss Premium		0.–	<input type="checkbox"/>	<input type="checkbox"/>		<input type="checkbox"/>	<input type="checkbox"/>	<input type="checkbox"/>
Fermeture en douceur automatique de portes	323	820.–	<input type="checkbox"/>	<input type="checkbox"/>	<input type="checkbox"/>	<input type="checkbox"/>	<input type="checkbox"/>	<input type="checkbox"/>
Permet une fermeture commode et sûre des portes sans gros efforts ni bruits de claquement indésirables. Des portes mal fermées par inadvertance sont automatiquement refermées correctement								
Seuil de portière en aluminium	328	700.–	<input type="checkbox"/>			<input type="checkbox"/>	<input type="checkbox"/>	
Pas avec Pack M Sport			<input type="checkbox"/>			<input type="checkbox"/>	<input type="checkbox"/>	
Attache-remorque	3AC	1520.–	<input type="checkbox"/>	<input type="checkbox"/>	<input type="checkbox"/>	<input type="checkbox"/>	<input type="checkbox"/>	<input type="checkbox"/>
Commutateur de commande dans le coffre à bagages. Attelage de remorque repliable électroniquement. Peut être entièrement pivoté sous la jupe arrière. Contrôle de stabilisation pour le remorquage compris								
Charge remorquée: 3500 kg (X6 M: 3000 kg) Charge d'appui: 140 kg								
Remarque: les valeurs ne s'appliquent qu'à l'attelage de remorque monté d'usine. Les charges remorquées pour solutions d'installation ultérieure peuvent varier et doivent être clarifiées								
Barres du toit aluminium satiné	3AT	510.–	<input type="checkbox"/>	<input type="checkbox"/>	<input type="checkbox"/>	<input type="checkbox"/>	<input type="checkbox"/>	<input type="checkbox"/>
En combinaison avec xLine		0.–	<input type="checkbox"/>			<input type="checkbox"/>	<input type="checkbox"/>	
Pas avec 760			<input type="checkbox"/>	<input type="checkbox"/>		<input type="checkbox"/>	<input type="checkbox"/>	<input type="checkbox"/>
Pas avec Pack M Competition					<input type="checkbox"/>			
Seulement avec 3MB				<input type="checkbox"/>				<input type="checkbox"/>
Calandre BMW «Iconic Glow» 	3DN	640.–	<input type="checkbox"/>	<input type="checkbox"/>		<input type="checkbox"/>	<input type="checkbox"/>	<input type="checkbox"/>
Point fort exclusif de l'extérieur: mise en scène de la calandre BMW à l'aide d'une technologie LED à fibre optique innovante								



	Code	CHF TVA incl.	X6 xDrive40i	X6 M50i	X6 M	X6 xDrive30d	X6 xDrive40d	X6 M50d
BMW Display Key 1	3DS	440.–	<input type="checkbox"/>	<input type="checkbox"/>	<input type="checkbox"/>	<input type="checkbox"/>	<input type="checkbox"/>	<input type="checkbox"/>
Dimension de la clé: env. 90 × 55 × 15 mm								
Fonctions:								
– Écran LCD couleur y compris champ de commande tactile								
– Possibilité d'affichage d'informations sur le statut du véhicule (par ex. autonomie, remarque concernant le service, verrouillage du véhicule etc.)								
– Régulation de la température dans l'habitacle								
– Possibilité de commander les fonctions de la climatisation								
(en combinaison avec l'option 536 «Chauffage indépendant»)								
– Réglage en hauteur du véhicule depuis l'extérieur (en combinaison avec l'option 2VR «Suspension pneumatique adaptative deux essieux»)								
– Recharge sans fil de la clé								
(en combinaison avec l'option 6NW «Téléphonie avec chargement sans fil»)								
– En plus câble de chargement USB								
– Portée: 300 m								
Remarque:								
1 BMW Display Key et 1 clé du véhicule comprises dans la livraison								
En combinaison avec 536		0.–	<input type="checkbox"/>	<input type="checkbox"/>		<input type="checkbox"/>	<input type="checkbox"/>	<input type="checkbox"/>
Suppression inscription supplémentaire extérieure	3DZ	0.–	<input type="checkbox"/>	<input type="checkbox"/>		<input type="checkbox"/>	<input type="checkbox"/>	<input type="checkbox"/>
Suppression de l'inscription M des ailes latérales avant								
Seulement avec Pack M Sport			<input type="checkbox"/>			<input type="checkbox"/>	<input type="checkbox"/>	
Pack xOffroad	3E3	3740.–	<input type="checkbox"/>			<input type="checkbox"/>	<input type="checkbox"/>	
– 4 modes xOffroad: xSand, xRocks, xGravel, xSnow								
– Commutateur de sensation de conduite xOffroad								
– Particularités pédalier et boîte de vitesses spécifiques								
– Protection optique et fonctionnelle de dessous de caisse,								
à l'avant et à l'arrière (pas avec Pack M Sport)								
– Affichage spécifique de l'interface utilisateur dans le combiné d'instruments								
et le Central Information Display								
– Blocage de différentiel mécanique								
Pas avec 2VH			<input type="checkbox"/>			<input type="checkbox"/>	<input type="checkbox"/>	
Seulement avec 2T4+2VR			<input type="checkbox"/>			<input type="checkbox"/>	<input type="checkbox"/>	
Vitrage acoustique	3KA	760.–	<input type="checkbox"/>	<input type="checkbox"/>	<input type="checkbox"/>	<input type="checkbox"/>	<input type="checkbox"/>	<input type="checkbox"/>
– Utilisation de verre feuilleté plus épais pour les vitres latérales								
– Pare-brise renforcé de 4,5 mm à 5 mm								
– Confort conducteur accru grâce à la réduction des bruits extérieurs								
Seulement avec 420			<input type="checkbox"/>	<input type="checkbox"/>	<input type="checkbox"/>	<input type="checkbox"/>	<input type="checkbox"/>	<input type="checkbox"/>
BMW Individual Extérieur Line aluminium satiné	3MB	0.–	<input type="checkbox"/>	<input type="checkbox"/>	<input type="checkbox"/>	<input type="checkbox"/>	<input type="checkbox"/>	<input type="checkbox"/>
Équipements:								
– Contour de fenêtres en aluminium satiné								
– Rail guide de vitre en noir à haute brillance								
– Enjoliveur montants B et C en noir à haute brillance								
– Triangle de rétroviseur et pied de rétroviseur en noir à haute brillance								
– Cadre de rétroviseur en noir à haute brillance								
Pas avec Pack M Competition					<input type="checkbox"/>			
Seulement avec Pack M Sport/xLine			<input type="checkbox"/>			<input type="checkbox"/>	<input type="checkbox"/>	
Barres du toit BMW Individual Shadow-Line à haute brillance	3MC	510.–	<input type="checkbox"/>	<input type="checkbox"/>	<input type="checkbox"/>	<input type="checkbox"/>	<input type="checkbox"/>	<input type="checkbox"/>
En combinaison avec xLine		0.–	<input type="checkbox"/>			<input type="checkbox"/>	<input type="checkbox"/>	
Seulement avec 760			<input type="checkbox"/>	<input type="checkbox"/>		<input type="checkbox"/>	<input type="checkbox"/>	<input type="checkbox"/>
Capuchons des rétroviseurs M carbone 2	3ME	1140.–	<input type="checkbox"/>	<input type="checkbox"/>	<input type="checkbox"/>	<input type="checkbox"/>	<input type="checkbox"/>	<input type="checkbox"/>
Seulement avec Pack M Sport			<input type="checkbox"/>			<input type="checkbox"/>	<input type="checkbox"/>	
Spoiler arrière M carbone 2	3MG	1240.–	<input type="checkbox"/>	<input type="checkbox"/>	<input type="checkbox"/>	<input type="checkbox"/>	<input type="checkbox"/>	<input type="checkbox"/>
Seulement avec Pack M Sport			<input type="checkbox"/>			<input type="checkbox"/>	<input type="checkbox"/>	
Toit ouvrant en verre panoramique	402	2410.–	<input type="checkbox"/>	<input type="checkbox"/>	<input type="checkbox"/>	<input type="checkbox"/>	<input type="checkbox"/>	<input type="checkbox"/>
Toit ouvrant en verre panoramique Sky Lounge	407	3550.–	<input type="checkbox"/>	<input type="checkbox"/>	<input type="checkbox"/>	<input type="checkbox"/>	<input type="checkbox"/>	<input type="checkbox"/>
«Toit en verre panoramique» avec graphisme d'éclairage à LED intégré. Mise en scène de couleurs avec plus de 15 000 surfaces éclairées dans la vitre. A choisir parmi les six couleurs prédéfinies de l'éclairage ambiant								
Stores pare-soleil, vitres de portes arrière	417	380.–	<input type="checkbox"/>	<input type="checkbox"/>	<input type="checkbox"/>	<input type="checkbox"/>	<input type="checkbox"/>	<input type="checkbox"/>
Stores pour vitres de portes arrière, commande manuelle								

ÉQUIPEMENTS EN OPTION.

		CHF						
	Code	TVA incl.	X6 xDrive40i	X6 M50i	X6 M	X6 xDrive30d	X6 xDrive40d	X6 M50d
Pack compartiment à bagages	418	440.–	<input type="checkbox"/>	<input type="checkbox"/>	<input type="checkbox"/>	<input type="checkbox"/>	<input type="checkbox"/>	<input type="checkbox"/>
– Filet de rangement sur la trappe gauche du coffre – Rails de guidage et anti-glissement automatisés (fonction de guidage pour l e chargement facile de bagages à l'arrêt / fonction anti-glissement durant le trajet et lors de stationnement en pente) – Filet flex (utilisation flexible y compris fonction poche de rangement, peut être fixé à différents endroits)								
Vitrage calorifuge	420	680.–	<input type="checkbox"/>	<input type="checkbox"/>	<input type="checkbox"/>	<input type="checkbox"/>	<input type="checkbox"/>	<input type="checkbox"/>
Vitrage plus fortement teinté à partir de la colonne B, dans la partie arrière du véhicule								
Porte-boissons, tempéré	44A	340.–	<input type="checkbox"/>	<input type="checkbox"/>	<input type="checkbox"/>	<input type="checkbox"/>	<input type="checkbox"/>	<input type="checkbox"/>
– Porte-boissons chauffé et refroidi dans la console centrale – Activation individuelle par touches (à gauche et à droite) – Fonction de climatisation représentée via l'éclairage d'ambiance (bleu et rouge)								
Ventilation active des sièges avant	453	1080.–	<input type="checkbox"/>	<input type="checkbox"/>	<input type="checkbox"/>	<input type="checkbox"/>	<input type="checkbox"/>	<input type="checkbox"/>
Seulement avec 456/4MA+4HA/4HB			<input type="checkbox"/>	<input type="checkbox"/>		<input type="checkbox"/>	<input type="checkbox"/>	<input type="checkbox"/>
Sièges confort à l'avant, à réglage électrique	456	1650.–	<input type="checkbox"/>	<input type="checkbox"/>		<input type="checkbox"/>	<input type="checkbox"/>	<input type="checkbox"/>
Comprend: – 459 «Réglage électrique des sièges avec fonction mémoire» (fonction mémoire pour le siège passager avant aussi) – 488 «Soutien lombaire côté conducteur et passager avant» – En comparaison avec le siège sport, réglage électrique de l'appuie-cuisses, de la tête de dossier, de la largeur du dossier et de la hauteur de l'appui-tête – Appuis-tête de confort avec réglage latéral manuel – Activation du réglage du siège du passager avant par la touche dans la garniture de porte (côté conducteur)								
En combinaison avec Swiss Premium			<input type="checkbox"/>	<input type="checkbox"/>		<input type="checkbox"/>	<input type="checkbox"/>	<input type="checkbox"/>
Soutien lombaire côté conducteur et passager avant	488	340.–	<input type="checkbox"/>	<input type="checkbox"/>	■	<input type="checkbox"/>	<input type="checkbox"/>	<input type="checkbox"/>
Réglage de la hauteur et de la profondeur dans le dossier du siège								
En combinaison avec 456/4MA			<input type="checkbox"/>	<input type="checkbox"/>		<input type="checkbox"/>	<input type="checkbox"/>	<input type="checkbox"/>
Application en verre «CraftedClarity» pour éléments intérieurs	4A2	1100.–	<input type="checkbox"/>	<input type="checkbox"/>		<input type="checkbox"/>	<input type="checkbox"/>	<input type="checkbox"/>
Éléments en verre de cristal polis à la main: – Levier sélecteur avec symbole «X» éclairé – Régulateur sonore – iDrive Controller – Bouton Start/Stop								
Travel & Comfort System	4FL	250.–	<input type="checkbox"/>	<input type="checkbox"/>		<input type="checkbox"/>	<input type="checkbox"/>	<input type="checkbox"/>
– 2 x USB type C, chargement avec 3A dans le dossier du 1 ^{er} rang de sièges – 2 x préparations du support multifonction dans le dossier du 1 ^{er} rang de sièges								
Pas avec 4MA + 6FH			<input type="checkbox"/>	<input type="checkbox"/>		<input type="checkbox"/>	<input type="checkbox"/>	<input type="checkbox"/>
Ceintures de sécurité M	4GQ	380.–	<input type="checkbox"/>	<input type="checkbox"/>	<input type="checkbox"/>	<input type="checkbox"/>	<input type="checkbox"/>	<input type="checkbox"/>
Ceintures de sécurité noires avec coutures M en couleurs pour toutes les places								
En combinaison avec Pack M Competition					<input type="checkbox"/>			
Seulement avec Pack M Sport			<input type="checkbox"/>			<input type="checkbox"/>	<input type="checkbox"/>	
Seulement avec 5AL			<input type="checkbox"/>	<input type="checkbox"/>	<input type="checkbox"/>	<input type="checkbox"/>	<input type="checkbox"/>	<input type="checkbox"/>
Chauffage des sièges à l'avant et à l'arrière	4HA	530.–	<input type="checkbox"/>	<input type="checkbox"/>	<input type="checkbox"/>	<input type="checkbox"/>	<input type="checkbox"/>	<input type="checkbox"/>
Pack Confort thermique à l'avant	4HB	530.–	<input type="checkbox"/>	<input type="checkbox"/>	<input type="checkbox"/>	<input type="checkbox"/>	<input type="checkbox"/>	<input type="checkbox"/>
Y compris accoudoir chauffant à l'avant dans les portières et accoudoirs chauffants sur la console centrale à l'avant. Comprend «Chauffage du volant» et «Chauffage des sièges conducteur et passager avant»								
En combinaison avec Swiss Premium			<input type="checkbox"/>	<input type="checkbox"/>		<input type="checkbox"/>	<input type="checkbox"/>	<input type="checkbox"/>
Inserts décoratifs aluminium Tetragon	4KK	0.–	<input type="checkbox"/>	■		<input type="checkbox"/>	<input type="checkbox"/>	■
Seulement avec Pack M Sport			<input type="checkbox"/>			<input type="checkbox"/>	<input type="checkbox"/>	
Inserts décoratifs aluminium «Mesheffect» foncé	4KM	0.–	■	<input type="checkbox"/>		■	■	<input type="checkbox"/>
Inserts décoratifs en bois précieux madrure frêne brun métallisé à haute brillance	4KP	570.–	<input type="checkbox"/>	<input type="checkbox"/>		<input type="checkbox"/>	<input type="checkbox"/>	<input type="checkbox"/>
Inserts décoratifs en bois précieux «Fineline Stripe» brun à haute brillance	4KR	570.–	<input type="checkbox"/>	<input type="checkbox"/>		<input type="checkbox"/>	<input type="checkbox"/>	<input type="checkbox"/>

	Code	CHF TVA incl.	X6 xDrive40i	X6 M50i	X6 M	X6 xDrive30d	X6 xDrive40d	X6 M50d
Inserts décoratifs en bois précieux madrure peuplier anthracite-brun à pores ouverts	4KT	570.–	<input type="checkbox"/>	<input type="checkbox"/>		<input type="checkbox"/>	<input type="checkbox"/>	<input type="checkbox"/>
Tableau de bord BMW Individual recouvert de cuir	4M5	1840.–	<input type="checkbox"/>	<input type="checkbox"/>	■	<input type="checkbox"/>	<input type="checkbox"/>	<input type="checkbox"/>
– Haut du tableau de bord et appuis de porte en cuir «Walknappa» noir avec configuration de couture								
– Bas du tableau de bord en couleur universelle								
En combinaison avec BMW Individual équipement cuir étendu «Merino»		0.–	<input type="checkbox"/>	<input type="checkbox"/>		<input type="checkbox"/>	<input type="checkbox"/>	<input type="checkbox"/>
Sièges multifonctions M pour conducteur et passager avant	4MA	1520.–	<input type="checkbox"/>	<input type="checkbox"/>	■	<input type="checkbox"/>	<input type="checkbox"/>	<input type="checkbox"/>
Comprend:								
– 459 «Réglage électrique des sièges avec fonction mémoire» (fonction mémoire pour le siège passager avant aussi)								
– 488 «Soutien lombaire côté conducteur et passager avant»								
– Réglage électrique du segment supérieur de dossier, de la largeur du dossier et de l'appui-cuisses								
– Appuis-tête de confort avec réglage électrique de la hauteur de l'appui-tête, élément des appuis-tête avant rabattable mécaniquement								
– Empreinte «M» sur l'appui-tête (X5 M: Logo «M» éclairé dans l'appui-tête)								
Seulement avec Pack M Sport			<input type="checkbox"/>			<input type="checkbox"/>	<input type="checkbox"/>	
Seulement avec MAH9/VASW			<input type="checkbox"/>	<input type="checkbox"/>		<input type="checkbox"/>	<input type="checkbox"/>	<input type="checkbox"/>
Inserts décoratifs «Carbon Fibre»	4MC	1520.–	<input type="checkbox"/>	<input type="checkbox"/>	<input type="checkbox"/>	<input type="checkbox"/>	<input type="checkbox"/>	<input type="checkbox"/>
Seulement avec Pack M Sport			<input type="checkbox"/>			<input type="checkbox"/>	<input type="checkbox"/>	
Inserts décoratifs BMW Individual laque piano noire	4ML	1010.–	<input type="checkbox"/>	<input type="checkbox"/>	<input type="checkbox"/>	<input type="checkbox"/>	<input type="checkbox"/>	<input type="checkbox"/>
Climatiseur automatique avec réglage à 4 zones	4NB	890.–	<input type="checkbox"/>	<input type="checkbox"/>	■	<input type="checkbox"/>	<input type="checkbox"/>	<input type="checkbox"/>
Pack Ambient Air	4NM	440.–	<input type="checkbox"/>	<input type="checkbox"/>	<input type="checkbox"/>	<input type="checkbox"/>	<input type="checkbox"/>	<input type="checkbox"/>
Ionisation de l'air et arômes parfumés pour l'habitacle du véhicule. L'intensité des arômes parfumés est réglable sur trois niveaux avec l'iDrive Controller ou la touche sur l'élément de commande de la climatisation. Affichage sur l'écran de contrôle								
Deux cartouches de parfum sélectionnables au choix dans la boîte à gants, pour une durée de 6 mois environ à utilisation moyenne. À commander sur Accessoires BMW								
Le Kit démarrage comprend deux parfums: Blue Suite No. 1 et Golden Suite No. 2								
Fonction de massage avant	4T7	1390.–	<input type="checkbox"/>	<input type="checkbox"/>	<input type="checkbox"/>	<input type="checkbox"/>	<input type="checkbox"/>	<input type="checkbox"/>
Huit programmes de massage de trois intensités chacun pour activer et détendre la musculature								
Seulement avec 456/4MA			<input type="checkbox"/>	<input type="checkbox"/>		<input type="checkbox"/>	<input type="checkbox"/>	<input type="checkbox"/>
Seulement avec 453					<input type="checkbox"/>			
Finition bois précieux BMW Individual madrure frêne gris argenté à haute brillance	4WW	1010.–	<input type="checkbox"/>	<input type="checkbox"/>	<input type="checkbox"/>	<input type="checkbox"/>	<input type="checkbox"/>	<input type="checkbox"/>
Chauffage indépendant	536	2090.–	<input type="checkbox"/>	<input type="checkbox"/>		<input type="checkbox"/>	<input type="checkbox"/>	<input type="checkbox"/>
– Conditionnement thermique individuel de l'habitacle par basses températures au moyen d'un radiateur sans mise en marche du moteur								
– Y compris ventilation à l'arrêt quand il fait chaud, pour un habitacle frais								
– Le chauffage indépendant comprend l'option 3DS «BMW Display Key»								
Protection active	5AL	700.–	<input type="checkbox"/>	<input type="checkbox"/>	<input type="checkbox"/>	<input type="checkbox"/>	<input type="checkbox"/>	<input type="checkbox"/>
Pack de sécurité notamment pour le déclenchement de mesures de protection des passagers en cas de menaces d'accident:								
– Prétensionneur de ceinture réversible								
– Fermeture automatique de la fenêtre jusqu'à une fente								
– Fermeture du toit panoramique en fonction de l'équipement								
En combinaison avec Pack M Competition		0.–			<input type="checkbox"/>			
Driving Assistant	5AS	1390.–	<input type="checkbox"/>	<input type="checkbox"/>	■	<input type="checkbox"/>	<input type="checkbox"/>	<input type="checkbox"/>
Système de conduite assistée par caméra et radar composé de:								
– Avertisseur de changement de file								
– Avertisseur de trafic transversal à l'arrière								
– Prévention de collision arrière								
– Anticipation pour Speed Limit Info								
À noter: les fonctions du système comprises dans l'option n'agissent que dans les limites définies du système. La responsabilité et la réaction à l'égard de la situation de conduite réelle incombent au conducteur ou à la conductrice concerné(e)								

ÉQUIPEMENTS EN OPTION.

	Code	CHF TVA incl.	X6 xDrive40i	X6 M50i	X6 M	X6 xDrive30d	X6 xDrive40d	X6 M50d
Driving Assistant Professional 	5AU	3300.– 1910.–	<input type="checkbox"/>	<input type="checkbox"/>	<input type="checkbox"/>	<input type="checkbox"/>	<input type="checkbox"/>	<input type="checkbox"/>
<p>Système de conduite assistée par caméra et radar composé de:</p> <ul style="list-style-type: none">– 5AS «Driving Assistant»– 5DF «Régulateur de vitesse actif avec fonctionnement Stop & Go»– Assistance au braquage et guidage sur voie– Speed Limit Assist automatique– Assistant de changement de voie– Avertissement de maintien de voie avec protection de collision latérale active– Avertisseur de trafic transversal à l'avant– Aide aux manœuvres d'évitement– Avertisseur d'intersection avec fonction de freinage urbain– Avertisseur de circulation à contresens– Assistant de freinage d'urgence <p>À noter: les fonctions du système comprises dans l'option n'agissent que dans les limites définies du système. La responsabilité et la réaction à l'égard de la situation de conduite réelle incombent au conducteur ou à la conductrice concerné(e)</p>								
Éclairage laser BMW 	5AZ	2150.–	<input type="checkbox"/>	<input type="checkbox"/>	<input type="checkbox"/>	<input type="checkbox"/>	<input type="checkbox"/>	<input type="checkbox"/>
<p>Design «X» autonome avec signature «X» bleue des deux côtés (éclairée), renforce l'impression de largeur</p> <p>Fonctions:</p> <ul style="list-style-type: none">– Éclairage d'accentuation avec clignotant– 3 niveaux d'éclairage: feux de croisement à LED, feux de route à LED avec module laser (à partir de 60 km/h)– Feux de position à LED, feux de jour à LED en forme de L, clignotants à LED, feux d'intersection à LED– Phares de virages adaptatifs– BMW Selective Beam, l'assistant de feux de route anti-éblouissement de BMW– Éclairage de mise en scène en bleu de la signature «X» <p>Caractéristiques techniques:</p> <ul style="list-style-type: none">– LED pour une plus grande quantité de lumière et éclairage en largeur– Les feux de route avec module laser doublent la puissance lumineuse par rapport à l'éclairage bi-LED (à plus de 500 m)– La lumière de diodes laser bleues de haute puissance est concentrée sur une plaque de phosphore sous la forme d'une lumière blanche d'une extrême intensité <p>Y compris éléments design spécifiques ainsi qu'inscription exclusive «BMW Laser»</p>								
Régulateur de vitesse actif avec fonctionnement Stop & Go	5DF	1010.–	<input type="checkbox"/>	<input type="checkbox"/>		<input type="checkbox"/>	<input type="checkbox"/>	<input type="checkbox"/>
<p>Système de conduite assistée par caméra et radar composé de:</p> <ul style="list-style-type: none">– Le régulateur de vitesse avec régulation de distance permet– Speed Limit Info y compris affichage d'interdiction de doubler– Speed Limit Assist (manuel)– L'avertissement de collision frontale avec intervention de freinage– Comprend alerte personnes avec fonction de freinage urbain– Assistant adaptatif de freinage <p>À noter: les fonctions du système comprises dans l'option n'agissent que dans les limites définies du système. La responsabilité et la réaction à l'égard de la situation de conduite réelle incombent au conducteur ou à la conductrice concerné(e)</p>								
Assistant de stationnement	5DM	0.–	<input checked="" type="checkbox"/>	<input checked="" type="checkbox"/>	<input checked="" type="checkbox"/>	<input checked="" type="checkbox"/>	<input checked="" type="checkbox"/>	<input checked="" type="checkbox"/>
<p>Système d'assistance au stationnement à base de caméra et d'ultrasons comprenant:</p> <ul style="list-style-type: none">– 508 «Déecteur d'obstacles de stationnement (PDC)»– Caméra de recul– Déecteur actif d'obstacles de stationnement (PDC)– Assistant de stationnement– Assistant de recul– Aide au stationnement latéral <p>À noter: les fonctions du système comprises dans l'option n'agissent que dans les limites définies du système. La responsabilité et la réaction à l'égard de la situation de conduite réelle incombent au conducteur ou à la conductrice concerné(e)</p>								

	Code	CHF TVA incl.	X6 xDrive40i	X6 M50i	X6 M	X6 xDrive30d	X6 xDrive40d	X6 M50d
Assistant de stationnement Plus ¹	5DN	840.–	<input type="checkbox"/>	<input type="checkbox"/>	<input type="checkbox"/>	<input type="checkbox"/>	<input type="checkbox"/>	<input type="checkbox"/>
Système d'assistance au stationnement à base de caméra et d'ultrasons comprenant système Surround View et Remote 3D View ainsi que les fonctions de l'option 5DM «Assistant de stationnement»								
Système Surround View: offre les fonctions à base de caméra Top View, Panorama View et 3D View. Les caméras avant, arrière et intégrées dans les rétroviseurs extérieurs permettent une vue panoramique sur 360° autour du véhicule, incluant une visualisation tridimensionnelle. La fonction Panorama View à l'avant et à l'arrière rend l'approche des intersections et des sorties plus sûre. Un affichage supplémentaire indique sur le Control Display la situation à droite et à gauche du véhicule. Les lignes de positionnement surimprimées facilitent le positionnement du véhicule sur la ligne d'arrêt. La fonction est activée via la touche Panorama View. Possibilité d'activation automatique par mémorisation de points de localisation personnels. La visibilité vers l'avant ou vers l'arrière dépend du rapport sélectionné								
Remote 3D View: transmission d'images statiques de 3D View par téléphonie mobile aux terminaux mobiles. La visibilité circulaire permet d'observer le véhicule et ses alentours depuis n'importe quelle perspective. La fonction peut, dans certaines circonstances, ne pas être disponible ou disponible de manière limitée dans des régions frontalières des pays limitrophes dans lesquels Remote 3D View n'est pas autorisé								
À noter: les fonctions du système comprises dans l'option n'agissent que dans les limites définies du système. La responsabilité et la réaction à l'égard de la situation de conduite réelle incombent au conducteur ou à la conductrice concerné(e)								
BMW Head-Up Display ¹	610	1840.–	<input type="checkbox"/>	<input type="checkbox"/>	<input checked="" type="checkbox"/>	<input type="checkbox"/>	<input type="checkbox"/>	<input type="checkbox"/>
Projection en couleurs sur le pare-brise des informations significatives pour la conduite et spécifiques à la situation								
Préparation pour lecteur CD externe	65A	60.–	<input type="checkbox"/>	<input type="checkbox"/>	<input type="checkbox"/>	<input type="checkbox"/>	<input type="checkbox"/>	<input type="checkbox"/>
– Post-équipement d'un lecteur de CD externe via BMW Pièces et Accessoires – La prise se trouve dans la boîte à gants								
Pas avec 4NM			<input type="checkbox"/>	<input type="checkbox"/>	<input type="checkbox"/>	<input type="checkbox"/>	<input type="checkbox"/>	<input type="checkbox"/>
Système haut-parleurs HiFi	676	640.–	<input type="checkbox"/>	<input checked="" type="checkbox"/>		<input type="checkbox"/>	<input type="checkbox"/>	<input checked="" type="checkbox"/>
Système de haut-parleurs HiFi, amplificateur numérique, puissance d'amplification 205 W, compatible canaux multiples								
10 haut-parleurs: – 1 haut-parleur d'aigus central dans le tableau de bord – 1 haut-parleur de médiums central dans le tableau de bord – 2 haut-parleurs d'aigus dans les triangles des rétroviseurs – 2 haut-parleurs de médiums dans les revêtements des portes à l'avant – 2 haut-parleurs de médiums dans les revêtements des portes à l'arrière – 2 basses centrales sous les sièges avant								
Système harman / kardon® Surround Sound	688	1270.– 640.–	<input type="checkbox"/>	<input type="checkbox"/>	<input checked="" type="checkbox"/>	<input type="checkbox"/>	<input type="checkbox"/>	<input type="checkbox"/>
Amplificateur numérique avec équilibrage réglable individuellement, puissance d'amplification de 464 W, 9 canaux. Caches des haut-parleurs avec inscription harman/kardon®								
16 haut-parleurs: – 1 haut-parleur d'aigus central au milieu du tableau de bord – 1 haut-parleur de médiums central au milieu du tableau de bord – 2 haut-parleurs d'aigus dans les triangles des rétroviseurs (avec inscription harman/kardon®) – 2 haut-parleurs de médiums dans les revêtements des portes avant (avec inscription harman/kardon®) – 2 haut-parleurs de médiums dans les revêtements des portes arrière – 2 haut-parleurs d'aigus dans les revêtements des portes arrière (avec inscription harman/kardon®) – 2 haut-parleurs de médiums dans le montant D – 2 haut-parleurs d'aigus dans le montant D – 2 basses centrales sous les sièges avant								

ÉQUIPEMENTS EN OPTION.

	Code	CHF TVA incl.	X6 xDrive40i	X6 M50i	X6 M	X6 xDrive30d	X6 xDrive40d	X6 M50d
ConnectedDrive Services	6AK	0.–	■	■	■	■	■	■
<ul style="list-style-type: none">– Comprennent l'utilisation gratuite d'applications véhicule par l'intermédiaire de BMW Online (accès aux informations météorologiques, aux actualités, à la recherche d'adresses, etc. inclus) pendant 3 ans– Inscription obligatoire pour les services personnalisables– Le service BMW Online peut être prolongé moyennant des frais à partir de 2 semaines avant la date d'expiration via le BMW ConnectedDrive Store								
Pack Connected Professional	6C4	0.–	■	■	■	■	■	■
Composé de: <ul style="list-style-type: none">– Remote Services (pour trois ans)– Concierge Services (pour trois ans)– Real Time Traffic Information avec Hazard Preview (pour trois ans)– Préparation Apple CarPlay® (durée illimitée)– In-Car Experiences (pour trois ans)– Pack Connected Teaser (pour trois mois: BMW Music)– Connected Navigation avec On-Street Parking Information (pour trois ans)								
Prolongation de chacun de ces services possible dans le BMW ConnectedDrive Store								
Système Surround Sound Bowers & Wilkins Diamond	6F1	6980.– 6340.– 5710.–	□	□	□	□	□	□
Surround-Sound System dispose de technologies acoustiques dignes d'un studio. 3D Audio pour les haut-parleurs du pavillon								
20 haut-parleurs: <ul style="list-style-type: none">– 4 × haut-parleurs 3D Audio– 1 × haut-parleur d'aigus calotte en aluminium 25 mm au milieu du tableau de bord– 2 × haut-parleurs d'aigus 25 mm Diamond Nautilus dans les triangles des rétroviseurs– 2 × haut-parleurs d'aigus calotte en aluminium 25 mm dans le revêtement de porte arrière– 2 × haut-parleurs d'aigus calotte en aluminium 25 mm dans le montant C– 1 × haut-parleur de médiums Kevlar aluminium 100 mm au milieu du tableau de bord– 2 × haut-parleurs de médiums Kevlar aluminium 100 mm dans le revêtement de porte avant– 2 × haut-parleurs de médiums Kevlar aluminium 100 mm dans le revêtement de porte arrière– 2 × haut-parleurs de médiums Kevlar aluminium 100 mm dans le montant C– 2 × subwoofer Center Bass 217 mm avec membrane Rohacell sous les sièges avant– 10 canaux classe D dans le coffre– Puissance 1508 W– Technologie numérique Emerald Interleaved dernière génération– Éléments éclairés								
Seulement avec 402/407			□	□	□	□	□	□
Divertissement arrière Professional	6FH	3360.–	□	□	□	□	□	□
<ul style="list-style-type: none">– 2 écrans tactiles indépendants 10,2" réglables en inclinaison à l'arrière, haute définition (1980 × 1080 pixels) avec lecteur Blu-ray® et port HDMI (HDCP)– Possibilités de raccordement séparé (2 × USB/HDMI/2 × fiches Jack) pour smartphones, tablettes, lecteurs MP3, clés USB et casques d'écoute (également sans câble, non fournis)– Accès à toutes les fonctions de divertissement du véhicule, affichage de la carte de navigation avec recherche POI, portail en ligne, téléphone– Mode Individuel et Théâtre								
Remarque: seul le casque BMW On-Ear-Funk peut être utilisé avec le système de divertissement arrière								

	Code	CHF TVA incl.	X6 xDrive40i	X6 M50i	X6 M	X6 xDrive30d	X6 xDrive40d	X6 M50d
Téléphonie avec chargement sans fil Support pour smartphone à l'avant devant le porte-gobelets avec chargement par induction conformément au standard Qi pour les téléphones portables appropriés (y compris affichage à LED de l'état de charge et avertissement d'oubli du téléphone) et connexion à l'antenne extérieure Fonctionnalités étendues (en partie en fonction de l'équipement de l'appareil Bluetooth/USB): – Fonctionnalité mains libres pour le passager avant améliorée grâce à un deuxième microphone – Préparation hotspot WiFi: utilisation de la carte SIM intégrée dans le véhicule (seulement en combinaison avec l'option 6WD «Hotspot WiFi») – 2 téléphones portables et un lecteur audio connectables en même temps via Bluetooth – Mise à jour logicielle pour multimédia et téléphonie par interface USB Remarques: – Pour garantir la fonction de chargement et la connexion à l'antenne extérieure, le smartphone doit être positionné avec la face arrière sur la surface de chargement – Pour certains smartphones sans fonction de chargement par induction conformément au standard Qi, des coques de chargement spéciales sont disponibles via BMW Pièces et Accessoires	6NW	640.–	<input type="checkbox"/>	<input type="checkbox"/>	<input checked="" type="checkbox"/>	<input type="checkbox"/>	<input type="checkbox"/>	<input type="checkbox"/>
En combinaison avec Swiss Premium		0.–	<input type="checkbox"/>	<input type="checkbox"/>		<input type="checkbox"/>	<input type="checkbox"/>	<input type="checkbox"/>
BMW Live Cockpit Professional – Affichage combiné comprenant un écran d'affichage 12,3" entièrement numérique et un Control Display 12,3" haute définition (1920 x 720 pixels) – BMW Operating System 7 avec widgets variables configurables qui affichent des informations en temps réel – Fonction navigation – Possibilités de commande intuitives au choix via BMW Intelligent Personal Assistant, qui peut également être activé par commande («Hey BMW»), par touches de sélection directe, par iDrive Controller avec fonctions de rotation ou de pression, par commande tactile sur le Control Display ou par commande gestuelle en option (6U8) – Compte utilisateur personnel: permet l'identification et l'autorisation explicites de l'utilisateur du véhicule avec son profil enregistré (via clé et PIN); tous les réglages définis pour la personne en question (siège, climatisation, données Entertainment etc.) sont mémorisés dans le profil – Système basé sur disque dur y compris 32 Go de mémoire (par exemple pour les fichiers audio) – Interface Bluetooth/WiFi pour la connexion sans fil de terminaux mobiles – Connectivité 4G LTE: carte SIM fixe avec réseau 4G – Étendue des services connectés: sans limite de durée: Teleservices, appel d'urgence légal et intelligent, Remote Software Upgrade; à durée limitée (trois ans): applications véhicule, mise à jour des cartes de navigation (par USB), commande vocale intelligente	6U3	0.–	<input checked="" type="checkbox"/>	<input checked="" type="checkbox"/>	<input checked="" type="checkbox"/>	<input checked="" type="checkbox"/>	<input checked="" type="checkbox"/>	<input checked="" type="checkbox"/>
Commande gestuelle BMW ¹ Les fonctions spécifiques peuvent être commandées dans la zone de reconnaissance au-dessus de la console centrale avant par un geste de la main	6U8	380.–	<input type="checkbox"/>	<input type="checkbox"/>	<input checked="" type="checkbox"/>	<input type="checkbox"/>	<input type="checkbox"/>	<input type="checkbox"/>
BMW Night Vision avec reconnaissance de personnes – Dans l'obscurité, fait apparaître sur le Control Display une image thermique en couleur des personnes et des animaux de grande taille se trouvant à une grande distance et les éclaire de manière ciblée avec la lumière de marquage dynamique des phares principaux – La fonction d'avertissement Night Vision est indépendante de l'activation de l'affichage Night Vision. Une fonction d'avertissement supplémentaire est activée automatiquement à l'allumage du moteur, indépendamment de l'affichage. L'avertissement (préalable et de danger imminent) s'affiche sur le combiné d'instruments et, en option, sur le BMW Head-Up Display (ES 610), en cas de risque de collision avec des personnes ou des animaux dans l'obscurité – En cas de danger imminent, un symbole rouge (animal ou personne) clignote; de plus, le système émet un signal sonore et prépositionne les freins.	6UK	2790.–	<input type="checkbox"/>	<input type="checkbox"/>	<input type="checkbox"/>	<input type="checkbox"/>	<input type="checkbox"/>	<input type="checkbox"/>

ÉQUIPEMENTS EN OPTION.

	Code	CHF TVA incl.	X6 xDrive40i	X6 M50i	X6 M	X6 xDrive30d	X6 xDrive40d	X6 M50d
Hotspot WiFi	6WD	0.–	<input type="checkbox"/>	<input type="checkbox"/>	<input checked="" type="checkbox"/>	<input type="checkbox"/>	<input type="checkbox"/>	<input type="checkbox"/>
Permet de connecter des appareils périphériques mobiles à l'Internet au moyen de la carte SIM intégrée dans le véhicule. En fonction de la disponibilité LTE locale, on peut connecter jusqu'à 10 appareils à un débit maximum de 100 Mbit/s								
L'utilisation est payante (inscription et paiement via l'appareil du client). La facturation a lieu via un fournisseur tiers								
Seulement avec 6NW			<input type="checkbox"/>	<input type="checkbox"/>		<input type="checkbox"/>	<input type="checkbox"/>	<input type="checkbox"/>
Volant en cuir M	710	320.–	<input type="checkbox"/>	<input checked="" type="checkbox"/>		<input type="checkbox"/>	<input type="checkbox"/>	<input checked="" type="checkbox"/>
En combinaison avec Pack M Sport		0.–	<input type="checkbox"/>			<input type="checkbox"/>	<input type="checkbox"/>	
Pack aérodynamique M	715	0.–	<input type="checkbox"/>	<input checked="" type="checkbox"/>		<input type="checkbox"/>	<input type="checkbox"/>	<input checked="" type="checkbox"/>
Composantes aérodynamiques dans la couleur de la voiture, constituées des jupes avant et arrière ainsi que de l'habillage pour les jupes latérales. Garniture de pare-chocs arrière en Dark Shadow métallisé								
Seulement avec Pack M Sport			<input type="checkbox"/>			<input type="checkbox"/>	<input type="checkbox"/>	
Shadow-Line brillant BMW Individual	760	570.–	<input type="checkbox"/>	<input checked="" type="checkbox"/>	<input checked="" type="checkbox"/>	<input type="checkbox"/>	<input type="checkbox"/>	<input checked="" type="checkbox"/>
Équipements en noir à haute brillance: – Contour de fenêtres – Rail guide de vitre – Enjoliveur des montant B et C – Triangle de rétroviseur avec pied de rétroviseur – Cadre de rétroviseur								
En combinaison avec Pack M Sport/xLine		0.–	<input type="checkbox"/>			<input type="checkbox"/>	<input type="checkbox"/>	
Ciel de toit BMW Individual anthracite	775	510.–	<input type="checkbox"/>	<input checked="" type="checkbox"/>	<input checked="" type="checkbox"/>	<input type="checkbox"/>	<input type="checkbox"/>	<input checked="" type="checkbox"/>
En combinaison avec Pack M Sport		0.–	<input type="checkbox"/>			<input type="checkbox"/>	<input type="checkbox"/>	
Ciel de pavillon BMW Individual Alcantara anthracite	776	2030.– 1520.–	<input type="checkbox"/>	<input type="checkbox"/>	<input type="checkbox"/>	<input type="checkbox"/>	<input type="checkbox"/>	<input type="checkbox"/>
En combinaison avec Pack M Sport		1520.–	<input type="checkbox"/>			<input type="checkbox"/>	<input type="checkbox"/>	
En combinaison avec Pack M Competition/ Tout cuir «Merino»		0.–			<input type="checkbox"/>			
Baguettes de seuil avec inscription BMW Individual	778	0.–	<input type="checkbox"/>			<input type="checkbox"/>	<input type="checkbox"/>	
Éclairées à l'avant et à l'arrière								
Pas avec Pack M Sport			<input type="checkbox"/>			<input type="checkbox"/>	<input type="checkbox"/>	
Seulement avec BMW Individual équipement cuir/Peinture BMW Individual			<input type="checkbox"/>			<input type="checkbox"/>	<input type="checkbox"/>	
Extension de garantie BMW	7CH	2380.– 1130.–	<input type="checkbox"/>	<input type="checkbox"/>	<input type="checkbox"/>	<input type="checkbox"/>	<input type="checkbox"/>	<input type="checkbox"/>
4 ans/200 000 km (au premier des deux termes échu, plus d'informations à la dernière page)								
Extension de garantie BMW	7CK	5300.– 2530.–	<input type="checkbox"/>	<input type="checkbox"/>	<input type="checkbox"/>	<input type="checkbox"/>	<input type="checkbox"/>	<input type="checkbox"/>
5 ans/200 000 km (au premier des deux termes échu, plus d'informations à la dernière page)								
Shadow Line brillant BMW Individual avec dotation élargie	7M9	380.– 0.–	<input type="checkbox"/>	<input type="checkbox"/>	<input type="checkbox"/>	<input type="checkbox"/>	<input type="checkbox"/>	<input type="checkbox"/>
Équipements en noir chrome: – Pourtour de calandre – Barres de calandre – Air Breather – Enjoliveurs d'embout d'échappement								
Pas avec 3DN			<input type="checkbox"/>	<input type="checkbox"/>		<input type="checkbox"/>	<input type="checkbox"/>	<input type="checkbox"/>
Seulement avec Pack M Sport			<input type="checkbox"/>			<input type="checkbox"/>	<input type="checkbox"/>	
Seulement avec Pack M Competition					<input type="checkbox"/>			
Seulement avec 760			<input type="checkbox"/>	<input type="checkbox"/>		<input type="checkbox"/>	<input type="checkbox"/>	<input type="checkbox"/>
M Driver's Package	7ME	3110.–			<input type="checkbox"/>			
Comprend une augmentation de la vitesse maximale à 290 km/h, «BMW M Race Track Training Level 1» de BMW Driving Experience incluse Vous trouverez les véhicules de stage actuels et de plus amples informations sur www.bmw-drivingexperience.com								

	Code	CHF TVA incl.	X6 xDrive40i	X6 M50i	X6 M	X6 xDrive30d	X6 xDrive40d	X6 M50d
Pack M Competition	7MN	16 900.–			<input type="checkbox"/>			
Contenus du pack: – Accroissement de la puissance à 460 kW/625 ch – 1MA Système d'échappement M Sport – 1TF 21"/22", jantes en alliage léger M à rayons en étoile style 818 M bicolores Jet Black, polies, avec pneumatiques mixtes – 4GQ Ceintures de sécurité M – 5AL Protection active – 776 Ciel de pavillon BMW Individual Alcantara anthracite – 7M9 Shadow Line brillant BMW Individual avec dotation élargie – HEJA Combinaison tout cuir «Merino»/Alcantara Schwarz/contraste Midrand Beige Schwarz								
Ciel de pavillon BMW Individual Alcantara	XD5	2030.– 1520.– 0.–	<input type="checkbox"/>	<input type="checkbox"/>	<input type="checkbox"/>	<input type="checkbox"/>	<input type="checkbox"/>	<input type="checkbox"/>
En combinaison avec Pack M Sport		1520.–	<input type="checkbox"/>			<input type="checkbox"/>	<input type="checkbox"/>	
Seulement avec ZBEI/ZBEW/ZBSW			<input type="checkbox"/>	<input type="checkbox"/>		<input type="checkbox"/>	<input type="checkbox"/>	<input type="checkbox"/>
Seulement avec ZBEI					<input type="checkbox"/>			
Finition bois précieux BMW Individual «Fineline» noir avec inserts en aluminium	XET	1080.–	<input type="checkbox"/>	<input type="checkbox"/>	<input type="checkbox"/>	<input type="checkbox"/>	<input type="checkbox"/>	<input type="checkbox"/>
Baguette décorative en chrome perlé								
Cuir «Merino» avec dotation élargie	LK	0.–			■			
Schwarz Schwarz	LKSW				<input type="checkbox"/>			
Cuir «Vernasca»	MA	0.–	<input type="checkbox"/>	■		<input type="checkbox"/>	<input type="checkbox"/>	■
Seulement avec Pack M Sport			<input type="checkbox"/>			<input type="checkbox"/>	<input type="checkbox"/>	
Schwarz/piqûre contrastée Braun Schwarz	MAH9		<input type="checkbox"/>	<input type="checkbox"/>		<input type="checkbox"/>	<input type="checkbox"/>	<input type="checkbox"/>
Cuir «Vernasca» design perforé	MC	0.–	■	<input type="checkbox"/>		■	■	<input type="checkbox"/>
Pas avec 4MA			<input type="checkbox"/>	<input type="checkbox"/>		<input type="checkbox"/>	<input type="checkbox"/>	<input type="checkbox"/>
Elfenbeinweiss Schwarz	MCEW		<input type="checkbox"/>	<input type="checkbox"/>		<input type="checkbox"/>	<input type="checkbox"/>	<input type="checkbox"/>
Canberrabeige Schwarz	MCFY		<input type="checkbox"/>	<input type="checkbox"/>		<input type="checkbox"/>	<input type="checkbox"/>	<input type="checkbox"/>
Seulement avec 775/776			<input type="checkbox"/>	<input type="checkbox"/>		<input type="checkbox"/>	<input type="checkbox"/>	<input type="checkbox"/>
Tacorarot Schwarz	MCG7		<input type="checkbox"/>	<input type="checkbox"/>		<input type="checkbox"/>	<input type="checkbox"/>	<input type="checkbox"/>
Coffee Schwarz	MCHF		<input type="checkbox"/>	<input type="checkbox"/>		<input type="checkbox"/>	<input type="checkbox"/>	<input type="checkbox"/>
Cognac Schwarz	MCRI		<input type="checkbox"/>	<input type="checkbox"/>		<input type="checkbox"/>	<input type="checkbox"/>	<input type="checkbox"/>
Schwarz Schwarz	MCSW		<input type="checkbox"/>	<input type="checkbox"/>		<input type="checkbox"/>	<input type="checkbox"/>	<input type="checkbox"/>
BMW Individual équipement cuir étendu «Merino»	VA	1590.–	<input type="checkbox"/>	<input type="checkbox"/>		<input type="checkbox"/>	<input type="checkbox"/>	<input type="checkbox"/>
Le BMW Individual équipement cuir étendu comprend l'option 778 «Baguettes de seuil avec inscription BMW Individual» (celle-ci est supprimée avec un pack, une Line ou M50i/M50d)								
Elfenbeinweiss Schwarz	VAEW		<input type="checkbox"/>	<input type="checkbox"/>		<input type="checkbox"/>	<input type="checkbox"/>	<input type="checkbox"/>
Coffee Schwarz	VAHF		<input type="checkbox"/>	<input type="checkbox"/>		<input type="checkbox"/>	<input type="checkbox"/>	<input type="checkbox"/>
Schwarz Schwarz	VASW		<input type="checkbox"/>	<input type="checkbox"/>		<input type="checkbox"/>	<input type="checkbox"/>	<input type="checkbox"/>
Seulement avec 456/4MA			<input type="checkbox"/>	<input type="checkbox"/>		<input type="checkbox"/>	<input type="checkbox"/>	<input type="checkbox"/>
Tout cuir «Merino»	X3	5710.–			<input type="checkbox"/>			
En combinaison avec Pack M Competition		0.–			<input type="checkbox"/>			
Silverstone Schwarz	X3A9				<input type="checkbox"/>			
Sakhir Orange Schwarz	X3DA				<input type="checkbox"/>			
Adelaide Grau Schwarz	X3HV				<input type="checkbox"/>			
Taruma Braun Schwarz	X3JT				<input type="checkbox"/>			
Schwarz Schwarz	X3SW				<input type="checkbox"/>			
BMW Individual équipement cuir étendu «Merino»	ZA	2090.–	<input type="checkbox"/>	<input type="checkbox"/>		<input type="checkbox"/>	<input type="checkbox"/>	<input type="checkbox"/>
Seulement avec 775/776/XD5			<input type="checkbox"/>	<input type="checkbox"/>		<input type="checkbox"/>	<input type="checkbox"/>	<input type="checkbox"/>
Elfenbeinweiss/Nachtblau Schwarz	ZAEI		<input type="checkbox"/>	<input type="checkbox"/>		<input type="checkbox"/>	<input type="checkbox"/>	<input type="checkbox"/>

ÉQUIPEMENTS EN OPTION.

		CHF TVA incl.	X6 xDrive40i	X6 M50i	X6 M	X6 xDrive30d	X6 xDrive40d	X6 M50d
BMW Individual équipement tout cuir «Merino»	ZB	6210.– 5200.–	<input type="checkbox"/>	<input type="checkbox"/>	<input type="checkbox"/>	<input type="checkbox"/>	<input type="checkbox"/>	<input type="checkbox"/>
Seulement avec 4M5 + 775/776/XD5			<input type="checkbox"/>	<input type="checkbox"/>		<input type="checkbox"/>	<input type="checkbox"/>	<input type="checkbox"/>
Elfenbeinweiss / Nachtblau / Schwarz	ZBEI	6210.– 5710.–	<input type="checkbox"/>	<input type="checkbox"/>	<input type="checkbox"/>	<input type="checkbox"/>	<input type="checkbox"/>	<input type="checkbox"/>
En combinaison avec Pack M Competition		510.–			<input type="checkbox"/>			
Seulement avec 776/XD5					<input type="checkbox"/>			
Elfenbeinweiss / Schwarz	ZBEW		<input type="checkbox"/>	<input type="checkbox"/>		<input type="checkbox"/>	<input type="checkbox"/>	<input type="checkbox"/>
Coffee / Schwarz	ZBHF		<input type="checkbox"/>	<input type="checkbox"/>		<input type="checkbox"/>	<input type="checkbox"/>	<input type="checkbox"/>
Schwarz / Schwarz	ZBSW		<input type="checkbox"/>	<input type="checkbox"/>		<input type="checkbox"/>	<input type="checkbox"/>	<input type="checkbox"/>
Peinture uni		0.–	<input checked="" type="checkbox"/>	<input checked="" type="checkbox"/>	<input checked="" type="checkbox"/>	<input checked="" type="checkbox"/>	<input checked="" type="checkbox"/>	<input checked="" type="checkbox"/>
Alpinweiss	300		<input type="checkbox"/>	<input type="checkbox"/>	<input type="checkbox"/>	<input type="checkbox"/>	<input type="checkbox"/>	<input type="checkbox"/>
Schwarz	668		<input type="checkbox"/>			<input type="checkbox"/>	<input type="checkbox"/>	
Peinture métallisée		1450.– 1330.– 0.–	<input type="checkbox"/>	<input type="checkbox"/>	<input type="checkbox"/>	<input type="checkbox"/>	<input type="checkbox"/>	<input type="checkbox"/>
Carbonschwarz métallisé	416		<input type="checkbox"/>	<input type="checkbox"/>	<input type="checkbox"/>	<input type="checkbox"/>	<input type="checkbox"/>	<input type="checkbox"/>
Seulement avec Pack M Sport			<input type="checkbox"/>			<input type="checkbox"/>	<input type="checkbox"/>	
Saphirschwarz	475		<input type="checkbox"/>	<input type="checkbox"/>	<input type="checkbox"/>	<input type="checkbox"/>	<input type="checkbox"/>	<input type="checkbox"/>
Sophistograu effet de brillant	A90		<input type="checkbox"/>			<input type="checkbox"/>	<input type="checkbox"/>	
Mineralweiss	A96		<input type="checkbox"/>	<input type="checkbox"/>	<input type="checkbox"/>	<input type="checkbox"/>	<input type="checkbox"/>	<input type="checkbox"/>
Flamencorot effet de brillant	C06		<input type="checkbox"/>	<input type="checkbox"/>		<input type="checkbox"/>	<input type="checkbox"/>	<input type="checkbox"/>
Marina Bay Blau métallisé	C1K				<input type="checkbox"/>			
Arktikgrau effet de brillant	C27		<input type="checkbox"/>	<input type="checkbox"/>		<input type="checkbox"/>	<input type="checkbox"/>	<input type="checkbox"/>
Donington Grau	C28				<input type="checkbox"/>			
Manhattan métallisé	C3D		<input type="checkbox"/>	<input type="checkbox"/>	<input type="checkbox"/>	<input type="checkbox"/>	<input type="checkbox"/>	<input type="checkbox"/>
Toronto Rot	C3G				<input type="checkbox"/>			
Riverside Blau métallisé	C3W		<input type="checkbox"/>	<input type="checkbox"/>	<input type="checkbox"/>	<input type="checkbox"/>	<input type="checkbox"/>	<input type="checkbox"/>
Seulement avec Pack M Sport			<input type="checkbox"/>			<input type="checkbox"/>	<input type="checkbox"/>	
Peinture BMW Individual		3100.– 1830.–	<input type="checkbox"/>	<input type="checkbox"/>	<input type="checkbox"/>	<input type="checkbox"/>	<input type="checkbox"/>	<input type="checkbox"/>
Tansanitblau métallisé	C3Z		<input type="checkbox"/>	<input type="checkbox"/>	<input type="checkbox"/>	<input type="checkbox"/>	<input type="checkbox"/>	<input type="checkbox"/>
Ametrin métallisé	X1B		<input type="checkbox"/>	<input type="checkbox"/>	<input type="checkbox"/>	<input type="checkbox"/>	<input type="checkbox"/>	<input type="checkbox"/>



Le plaisir
de conduire



ILS TRANSFORMENT UNE BMW EN VOTRE BMW.

LES ACCESSOIRES D'ORIGINE BMW.

Extérieur, intérieur, communication ou transport: les accessoires d'origine BMW proposent des solutions de qualité, qui répondent à vos besoins et à vos exigences. Découvrez nos diverses offres sur www.bmw.ch/accessoires



Le plaisir
de conduire

BMW Financial Services

FLEXIBILITÉ COMPRISE.

PLUS DE PLAISIR. PLUS D'OPPORTUNITÉS.

Lorsque vous achetez un véhicule chez nous, nous vous offrons une solution de financement et d'assurance adéquate. N'hésitez pas à vous adresser à votre partenaire BMW pour obtenir des conseils.

BMW SERVICE.

En matière de service également, la perfection compte parmi nos standards. Après l'achat de votre véhicule, nous vous offrons de précieuses prestations supplémentaires, ainsi qu'une agréable sensation de sécurité – en Suisse comme à l'étranger.



BMW SERVICE PLUS.

Service gratuit jusqu'à 100 000 km ou 10 ans*

L'entretien du véhicule à intervalles réguliers conformément à l'indicateur de maintenance et au livret de service BMW, pièces d'origine BMW incluses.

Garantie jusqu'à 100 000 km ou 3 ans*

- Toutes les réparations dues à l'usure résultant de l'utilisation normale du véhicule, pièces d'origine BMW incluses.
- Les autres réparations résultant de l'utilisation normale du véhicule, pièces d'origine BMW incluses.
- Six changements de roues au maximum (deux fois par an).

*Au premier des deux termes échu.

BMW Service Plus. Valable pour tous les véhicules neufs, qui seront achetés chez un concessionnaire officiel BMW, en Suisse ou dans la Principauté du Liechtenstein. L'entretien/les réparations sous garantie BMW Service Plus doivent être effectués par l'une de ces agences.

Ne sont pas inclus dans BMW Service Plus. Tous les types de liquides, de lubrifiants et de carburants; le remplacement des pneus usés ou défectueux; les remises en état suite à un accident, à un acte de vandalisme, à l'action de tiers connus ou inconnus; la remise en état des parties vitrées et de l'intérieur (revêtements des sièges et habillage); la réparation des dommages dus à la non-observation des instructions du manuel d'utilisation BMW, la réparation des dommages découlant de l'usage non approprié ou abusif du véhicule, par exemple la participation à une compétition automobile.



EXTENSION DE GARANTIE BMW.

EN EXCLUSIVITÉ POUR LES VÉHICULES NEUFS. SÉRÉNITÉ INCLUSE:

- Extension de garantie contre supplément pour les véhicules neufs jusqu'à cinq ans à partir de la première immatriculation (200 000 km maximum).*
- Contrôle total sur les coûts et élimination rapide et aisée des défauts conformément aux directives BMW en matière de garantie.
- Validité mondiale chez tous les Partenaires de Service BMW.
- Maintien de la valeur grâce à l'élimination des défauts avec utilisation de pièces d'origine BMW.
- Valeur de revente plus élevée grâce à la possibilité de transfert au propriétaire suivant.

*Au premier des deux termes échu. Sont exclus les réparations d'usure et le changement de roues.



BMW MOBILE CARE.

Le détenteur initial et tous les détenteurs suivants d'une BMW bénéficient – pendant 5 ans à compter de la première mise en circulation – des prestations de mobilité suivantes, valables dans toute l'Europe:

Service de dépannage sur place. Si vous avez besoin d'aide sur place, nous vous apportons notre soutien par téléphone ou vous envoyons immédiatement un intervenant BMW Servicemobile ou un service de dépannage approprié. Les techniciens qualifiés BMW, disponibles chaque jour de 7 h à 22 h, mettent tout en œuvre pour remettre votre véhicule en état de marche sur place. Notre intervention est gratuite (trajet aller-retour et 30 minutes d'intervention sur place, seules les pièces requises seront facturées).

Assistance en cas de panne de pneu. En cas de défaillance d'un pneu, nous assurons également le dépannage sur place si nécessaire. Des prestations complémentaires dans le cadre de BMW Mobile Care sont autorisées uniquement si le véhicule est équipé de pneus à roulage de secours et dans la mesure où le pneu de remplacement ne peut être fourni dans les 4 heures.

Assistance en cas d'incidents mineurs. Nous vous assistons volontiers sur le plan organisationnel pour aplanir les difficultés pouvant résulter d'incidents mineurs tels que: clé de voiture enfermée ou perdue, remplissage du réservoir d'un carburant erroné ou réservoir vide.

Le service de remorquage jusqu'au partenaire service BMW le plus proche. Lorsque le véhicule ne peut être réparé sur place, nous supportons les frais de son remorquage jusqu'au partenaire service BMW le plus proche.

Poursuivre la route en taxi. Si par suite de la panne vous devez faire appel à un taxi, nous prenons en charge une ou plusieurs courses, à concurrence de 100 francs maximum.

L'hébergement à l'hôtel. Si en raison de la panne vous êtes obligé de passer la nuit à l'hôtel, nous prenons en charge les frais d'hôtel de tous les occupants du véhicule pour la durée de la réparation, avec un maximum de 4 nuits (catégorie d'hôtel max. 4 étoiles). Condition: le lieu de la panne est situé à plus de 50 km de votre domicile.

Le véhicule de remplacement pour la poursuite du voyage. Nous prenons en charge le coût d'un véhicule de remplacement équivalent jusqu'à l'achèvement de la réparation. A l'intérieur du pays jusqu'à maximum 3 jours ouvrables plus le week-end, à l'étranger jusqu'à maximum 5 jours ouvrables plus le week-end.

La poursuite du voyage / le retour au domicile en train ou en avion. Pour autant que les circonstances l'exigent, nous prenons également en charge les frais de poursuite du voyage ou de retour au domicile en train ou en avion – jusqu'à concurrence de 775 francs par panne (cumulés avec les coûts de prise en charge ou de rapatriement de votre BMW).

Prise en charge ou rapatriement de votre BMW. Si la prise en charge du véhicule génère des frais, nous les prenons en charge jusqu'à concurrence de 775 francs par panne (cumulés avec les coûts de la poursuite du voyage ou de retour à domicile en train ou en avion). Si cela s'avère nécessaire, nous organisons le rapatriement de votre véhicule.

La condition étant que la durée de la réparation, depuis l'entrée du véhicule dans l'atelier jusqu'à la réparation, soit supérieure à 3 jours ouvrables. Par ailleurs, la distance entre le domicile et le lieu de la panne doit dépasser 100 km.

Le rapatriement d'un véhicule de l'étranger peut durer jusqu'à 10 jours environ (transport groupé).

Nous ne vous laissons pas tomber. Les prestations d'assistance du Service de mobilité BMW sont à votre disposition 365 jours par an, 24 heures sur 24, au numéro **+41 (0) 844 85 75 75**.



**Le plaisir
de conduire**