



Piacere di guidare



# NUOVA BMW X5.

**BMW EFFICIENT DYNAMICS.**  
MENO CONSUMI. PIÙ PIACERE DI GUIDARE.



## NUOVA BMW X5.



## PIÙ INFORMAZIONI DIGITALI: LA NUOVA APP BMW KATALOGE.



Scoprite il mondo BMW in forma completamente digitale, basta scaricare la Nuova App BMW Kataloge sul vostro tablet o smartphone e selezionare il vostro modello preferito.

## INNOVAZIONE E TECNICA.



**18** Dinamismo ed efficienza  
**19** Propulsione e assetto



**20** Assistenza alla guida  
**21** Sicurezza



**22** Connettività e Infotainment  
**23** Comfort e funzionalità

## EQUIPAGGIAMENTO.



**24** Versioni




**30** BMW Individual



**32** Altri equipaggiamenti



**36** Gamma colori esterni



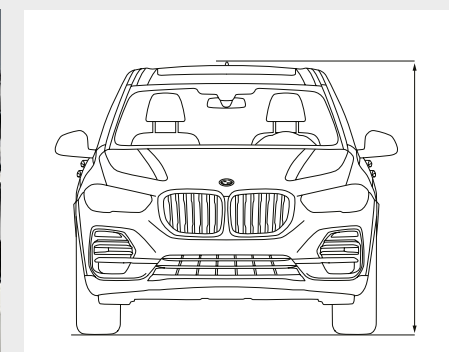
**38** Gamma colori interni



**40** Cerchi e pneumatici



**41** Accessori Originali BMW



**42** Dati tecnici





---

**TUTTO MOLTIPLICATO  
PER X.**

---





**UNA SFIDA.  
PER TUTTI GLI ALTRI.**



**SALIRE A BORDO.  
AL MASSIMO LIVELLO.**







QUALCOSA  
DA DIRE.





---

**NON FARE DOMANDE.  
AGISCI.**

---



**LE GRANDI IDEE  
NON HANNO CONFINI.**







**IN TESTA, SEMPRE  
E DOVUNQUE.**

**DESIGN DEGLI ESTERNI POTENTE E DI GRANDE IMPATTO** ANTERIORE DINAMICO CON CONTORNO LATERALE MARCATO II BMW LASERLIGHT<sup>1</sup> CON SCRITTA X II CERCHI IN LEGA LEGGERA DA 22" II **ASSISTENZA ALLA GUIDA E CONNETTIVITÀ DI LIVELLO SUPERIORE** DRIVING ASSISTANT PROFESSIONAL<sup>1</sup> CON SICUREZZA ESTESA E FUNZIONI COMFORT II BMW LIVE COCKPIT PROFESSIONAL PERSONALIZZABILE CON DUE DISPLAY DA 12,3" II DIGITAL KEY<sup>1</sup>. **FASCINO LUSSUOSO, EQUIPAGGIAMENTI CONFORTEVOLI** WELCOME LIGHT CARPET II AMBIENT LIGHT E LUCI ILLUMINAZIONE INTERNA DINAMICA II TETTO PANORAMICO SKY LOUNGE<sup>1</sup> II TENDINA AVVOLGIBILE CON AZIONAMENTO ELETTRICO<sup>1</sup> II PORTELLONE ELETTRICO BIPARTITO<sup>1</sup>. **DINAMICA DI GUIDA STRAORDINARIA SU OGNI TERRENO** BMW xDRIVE II SOSPENSIONE PNEUMATICA ADATTIVA SU 2 ASSI<sup>1</sup> E PACCHETTO xOFFROAD<sup>1</sup> II INTEGRAL ACTIVE STEERING<sup>1</sup> II ASSETTO ADATTIVO M PROFESSIONAL<sup>1</sup> II CALANDRA A DOPPIO RENÉ CON ACTIVE AIR STREAM II EFFICIENT LIGHTWEIGHT. **CONSAPEVOLI DEL VOSTRO POTERE - NUOVA BMW X5.**

<sup>1</sup> Equipaggiamento disponibile come optional.



# DINAMISMO ED EFFICIENZA.

**BMW EFFICIENTDYNAMICS.**  
MENO CONSUMI. PIÙ PIACERE DI GUIDARE.

## PIÙ POTENZA, MENO CONSUMO.

Maggiore potenza da 3 a 12 cilindri: Consumi ridotti per un'esperienza tutta da vivere: i motori BMW TwinPower Turbo offrono puro dinamismo e la massima efficienza grazie ai più moderni sistemi di iniezione, al controllo variabile della potenza e alle innovative tecnologie di sovralimentazione. Benzina o diesel non importa il numero dei cilindri: i motori della famiglia BMW EfficientDynamics hanno un'erogazione della potenza nettamente migliore con una risposta diretta anche a bassi regimi, oltre che con un risparmio di carburante e un basso livello di emissioni.

## PIÙ PIACERE DI GUIDARE, MENO EMISSIONI.

BMW EfficientDynamics è un pacchetto tecnologico, che comprende trazione, progettazione della vettura e gestione intelligente dell'energia. Ogni BMW è dotata di serie di tecnologie innovative, pensate per aumentarne l'efficienza. Grazie agli interventi volti al miglioramento dell'efficienza del motore, alla propulsione elettrica, alla struttura leggera e all'ottimizzazione dell'aerodinamica, BMW ottiene un successo sorprendente: una sensibile riduzione delle emissioni di CO<sub>2</sub> delle proprie vetture.

## PIÙ DINAMISMO, MENO PESO.

Peso ridotto grazie a BMW EfficientLightweight: studiata fin nei minimi dettagli: la struttura leggera intelligente è caratterizzata dalla scelta dei materiali migliori e dal loro impiego nei punti giusti della vettura. L'obiettivo di ridurre il peso è reso possibile grazie ai materiali altamente tecnologici e particolarmente leggeri come l'alluminio o il carbonio di BMW EfficientLightweight. Il risultato è un comportamento su strada ancora più dinamico con maggiori livelli di stabilità, sicurezza e comfort.



### AERODINAMICA

La Nuova BMW X5 adotta diverse soluzioni per ridurre la resistenza all'aria, come il sistema di prese d'aria di terza generazione (calandra a doppio rene con Active Air Stream). Ai numerosi accorgimenti di ottimizzazione dell'aerodinamica, ad esempio per convogliare il flusso dell'aria in modo mirato riducendo le turbolenze sulle ruote anteriori o gli Airblade nella parte posteriore, si aggiunge una diminuzione effettiva dei consumi e delle emissioni di CO<sub>2</sub>.

### CALANDRA A DOPPIO RENE CON ACTIVE AIR STREAM

In base alla quantità d'aria di raffreddamento richiesta dal motore, dai freni e dal condizionatore, la calandra a doppio rene con Active Air Stream apre e chiude i deflettori nella griglia del radiatore. Allo stesso tempo, quando i listelli mobili della calandra a doppio rene sono chiusi, riducono la resistenza all'aria, migliorando in tal modo l'aerodinamica.

### PULSANTE DI SELEZIONE DELLA MODALITÀ DI GUIDA CON ADAPTIVE MODE

Il Pulsante di selezione della modalità di guida permette al conducente di scegliere tra la modalità COMFORT, ECO PRO (orientata alla massima efficienza) e SPORT, che permette uno stile di guida ancora più dinamico. La nuova funzione interattiva Adaptive Mode adatta continuamente l'assetto, lo sterzo e il cambio Steptronic in base alla situazione di guida.

## NELLA NUOVA BMW X5.

<sup>1</sup> Equipaggiamento disponibile come optional.

<sup>2</sup> Non disponibile per M50d.

<sup>3</sup> Di serie per M50d.

<sup>4</sup> Disponibile solo per xDrive50i e M50d.

<sup>5</sup> Limitata elettronicamente.

<sup>6</sup> Disponibile solo in abbinamento ad altri equipaggiamenti.

# PROPULSIONE E ASSETTO.

Innovazione e tecnica 18 | 19



## HIGHLIGHT MOTORI DELLA NUOVA BMW X5.

### X5 M50d

- Motore diesel a 6 cilindri M Performance BMW TwinPower Turbo con una potenza massima di 294 kW (400 CV) e una coppia massima di 760 Nm
- Accelerazione 0–100 km/h: 5,2 s
- Velocità massima: 250 km/h<sup>5</sup>
- Consumo di carburante combinato: 7,2–6,8 l/100 km
- Emissioni di CO<sub>2</sub> combinate: 189–179 g/km

### X5 40i xDrive

- Motore benzina a 6 cilindri BMW TwinPower Turbo con 250 kW (340 CV) di potenza e 450 Nm di coppia
- Accelerazione 0–100 km/h: 5,5 s
- Velocità massima: 243 km/h
- Consumo di carburante in ciclo misto: 8,9–8,5 l/100 km
- Emissioni di CO<sub>2</sub> in ciclo misto: 204–193 g/km

Nella Nuova BMW X5 - e per la prima volta per una BMW - è disponibile un pacchetto xOffroad<sup>1,2</sup>, con il quale si può viaggiare in sicurezza e velocemente su strada e su superfici meno stabili in qualsiasi momento. Quattro modalità off-road selezionabili adattano la trazione integrale xDrive ancora più precisamente alla superficie di guida, per una trazione ancora migliore su sabbia, pietra, ghiaia o neve.

La sospensione pneumatica adattiva su 2 assi<sup>1,6</sup> offre una guida particolarmente orientata al comfort e agevola l'entrata e l'uscita dall'auto nonché le operazioni di carico. La sospensione pneumatica mantiene automaticamente la vettura a un'altezza costante indipendentemente dal carico. Inoltre, premendo un pulsante si può anche alzare o abbassare.

I freni sportivi M<sup>1,3,6</sup> con pinze di colore blu e logo «M», a quattro pistoncini anteriori e un pistoncino posteriore, includono dischi freno maggiorati per prestazioni particolarmente elevate.

L'Assetto Adattivo M Professional<sup>1,4,6</sup> combina le tecnologie Assetto adattivo M, stabilizzazione del rollio e Integral Active Steering. Il risultato: stabilità e dinamica di guida ai massimi livelli.

L'impianto di scarico sportivo M<sup>1,3</sup> offre un sound regolabile, per un suono ancora più intenso nelle modalità di guida SPORT e SPORT+, e un'acustica più discreta nella modalità COMFORT.

I dati indicati relativi al consumo di carburante, alle emissioni di CO<sub>2</sub> e al consumo di corrente sono stati rilevati secondo il processo di misurazione prescritto dal Regolamento dell'Unione Europea (EC) 715/2007 nella versione attualmente in vigore. I dati si riferiscono alla vettura con configurazione base in Germania e la gamma mostrata considera le diverse dimensioni dei cerchi e degli pneumatici selezionati nonché degli optional e può variare

durante la configurazione. I dati sono già rilevati in base alla nuova legge sul ciclo di guida WLTP e riparametrati per confronto con il ciclo di guida NEDC. Troverete maggiori informazioni su consumo di carburante, emissioni di CO<sub>2</sub> e classe di efficienza alle pagine 42 | 43 o sul listino prezzi.



# ASSISTENZA ALLA GUIDA.

## BMW Personal CoPilot Al vostro fianco, quando serve.

### INNOVATIVI SISTEMI DI ASSISTENZA DI BMW.

Godetevi massimi livelli di comfort e sicurezza con BMW Personal CoPilot. Sia per quanto riguarda la guida che il parcheggio: i sistemi di assistenza alla guida BMW Personal CoPilot sono affidabili in ogni situazione. I sistemi all'avanguardia come il radar, gli ultrasuoni e le telecamere monitorano in modo affidabile la zona circostante la vettura e costituiscono la base intelligente dei sistemi di assistenza alla guida. Sono attivabili su richiesta o possono essere tenuti attivi come supporto durante la guida. I sistemi di assistenza BMW Personal CoPilot rendono ogni viaggio sulla vostra BMW ancora più piacevole e sicuro.

### GUIDA AUTONOMA: PIÙ VICINA CHE MAI.

La guida autonoma non è un'utopia, è il futuro: in tutto il mondo, le vetture di prova di BMW Personal CoPilot sono completamente autosufficienti e non richiedono l'intervento del guidatore, dimostrando in modo impressionante come cambierà la mobilità nel prossimo futuro e fornendo una prospettiva per il prossimo livello di piacere di guidare. BMW Personal CoPilot offre già un gran numero di assistenti semi-automatici intelligenti che supportano e alleggeriscono attivamente il conducente in quasi tutte le situazioni di guida.

### PARCHEGGIO SEMPLICE.

Ogni viaggio nella vostra BMW è piacevole anche quando dovete parcheggiare, perché questa manovra viene facilitata dai sistemi intelligenti di assistenza al parcheggio di BMW Personal CoPilot. Il Parking Assistant indica i parcheggi adatti quando vi si passa davanti ed esegue la manovra di parcheggio in modo parzialmente o completamente autonomo, a seconda del modello BMW. Ma l'automazione non si ferma qui: in futuro le vetture potranno cercare autonomamente il parcheggio senza bisogno del conducente ed effettuare automaticamente la manovra.

### DRIVING ASSISTANT PROFESSIONAL

Il Driving Assistant Professional<sup>1,2</sup> offre un comfort ottimale e la massima sicurezza in molte situazioni di traffico critiche o monotone con Assistente di sterzata e alla guida in corsia con assistente all'ingorgo, Assistente di cambio corsia, Assistente di arresto di emergenza con supporto nel traffico intenso, Avvertimento ostacoli sul percorso, Assistente di mantenimento della corsia con protezione attiva anticollisione laterale e altre funzioni di sicurezza.

### ASSISTENZA DI GUIDA AGLI INCROCI CON INTERVENTO SUI FRENI.

L'assistente di guida agli incroci con intervento<sup>3</sup> sui freni rileva semafori, segnali stradali e veicoli che attraversano e può prevenire gli incidenti. Nel caso in cui risulti impossibile evitare una collisione, il sistema aiuta a ridurre la velocità d'impatto.

### ASSISTENTE DI GUIDA IN RETROMARCIA

Procedendo fino a 35 km/h, l'Assistente<sup>4</sup> alla retromarcia memorizza gli ultimi 50 m della strada percorsa, per ripercorrerla su richiesta inserendo la retromarcia. Si evita così di agire continuamente sul volante e ci si concentra sul controllo dell'area circostante la vettura.

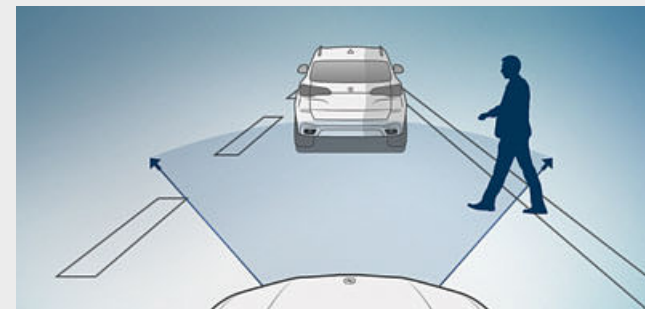
## NELLA NUOVA BMW X5.

La Key Visual di BMW Personal CoPilot visibile qui è una rappresentazione a scopo esemplificativo, che può variare in funzione della composizione e dell'equipaggiamento del modello BMW descritto.

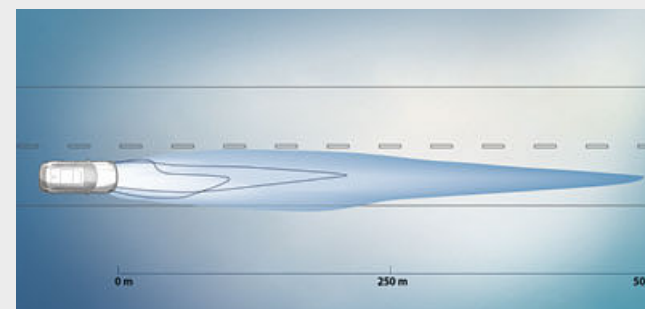
# SICUREZZA.

Innovazione e tecnica 20 | 21

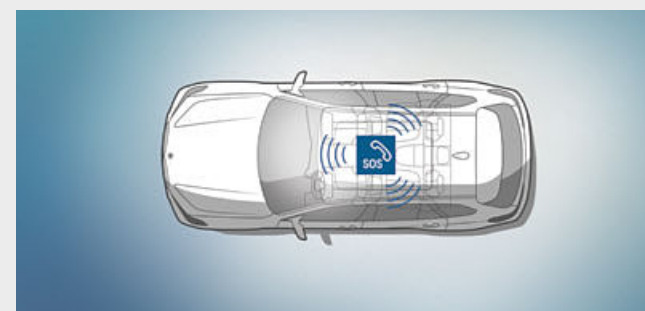
■ Di serie □ Optional



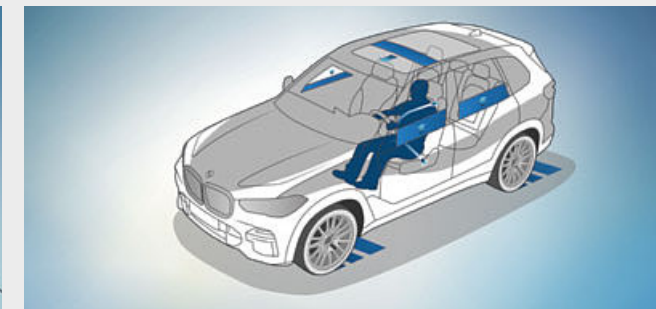
□ Active Guard Plus<sup>3</sup> comprende l'Avvertimento anticollisione frontale con funzione di frenata, l'Avvisatore di cambio accidentale della corsia di marcia con intervento sterzante e lo Speed Limit Info con acquisizione manuale della velocità impostata nello Speed Limiter. La funzione di frenata d'emergenza reagisce in caso di imminente collisione con veicoli, pedoni o ciclisti.



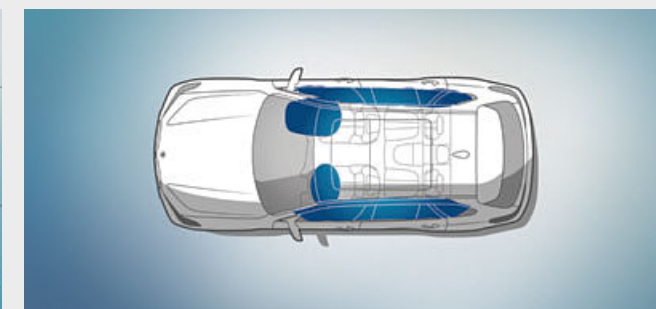
□ Nella modalità abbaglianti laser, la luce laser BMW, con design specifico X, arriva fino a 500 m, un'illuminazione quasi doppia rispetto ai fari tradizionali. La visibilità migliora al buio e la sicurezza aumenta in modo significativo. I particolari blu X Signature e la scritta "BMW Laser" sono un chiaro riferimento all'innovazione tecnologica della vettura.



■ In caso di incidente si deve agire rapidamente. La chiamata d'emergenza intelligente<sup>5</sup> chiede aiuto e, in casi di emergenza, può contribuire a salvare le vite. Contatta il personale specializzato del call center, che, oltre a fornire assistenza nella vostra lingua sia a voi che ai vostri passeggeri fino all'arrivo delle forze di primo soccorso, comunica importanti informazioni alle squadre di pronto intervento.



□ Active Protection rappresenta il sistema di protezione preventiva dei passeggeri di BMW ConnectedDrive. In situazioni critiche le cinture di sicurezza si tendono, i sedili a regolazione elettrica sono ripristinati in posizione verticale e i finestrini e il tettuccio scorrevole sono chiusi. Dopo un incidente, i freni sono azionati automaticamente per arrestare la vettura.



■ Gli airbag per guidatore e passeggero anteriore fanno parte del sistema di sicurezza BMW, nel quale tutti i componenti sono armonizzati in modo ottimale. Complessivamente sono presenti sei airbag per la massima sicurezza: sono gli airbag per il guidatore e il passeggero anteriore, gli airbag per la testa per le superfici dei finestrini laterali e gli airbag laterali negli schienali dei sedili anteriori.

<sup>1</sup> Equipaggiamento disponibile come optional.

<sup>2</sup> Il funzionamento può essere limitato in caso di oscurità, di nebbia e forte controlloce.

<sup>3</sup> La funzione è parte del Driving Assistant Professional.

<sup>4</sup> La funzione è parte del Parking Assistant e del Parking Assistant Plus.

<sup>5</sup> La validità è illimitata.



# CONNETTIVITÀ E INFOTAINMENT

## BMW ConnectedDrive Connessi per essere liberi.

CONNESSI DA OLTRE **20** ANNI.

Con obiettivi sempre mirati al futuro: gli sviluppi di BMW sulla mobilità connessa iniziano già negli anni '90. Nel 2004 arriva la scheda SIM integrata nella vettura, un altro passo importante verso il futuro dell'era digitale. Successivamente nascono i primi sistemi connessi alla rete, i servizi di Google e gli innovativi sistemi di visualizzazione come il BMW Head-Up Display. L'obiettivo centrale del lavoro è sempre quello di soddisfare le esigenze del cliente: BMW è la prima casa automobilistica che permette di acquistare e pagare con flessibilità i propri servizi sia in auto che sul PC di casa, tramite il BMW ConnectedDrive Store. E con l'introduzione di BMW Connected, Open Mobility Cloud e BMW Intelligent Personal Assistant, BMW compie un altro grande passo avanti verso il futuro della mobilità.

PIÙ DI **20** SERVIZI NEL  
**BMW CONNECTED DRIVE STORE.**<sup>1</sup>

ConnectedDrive Services apre le porte del mondo digitale di BMW. Utilizzate app per la vettura come notizie, meteo, Office o ricerche online, per disporre sempre di tutte le informazioni quando siete in viaggio. ConnectedDrive Services è il pacchetto base per la prenotazione di servizi digitali aggiuntivi come il Concierge Service o l'Online Entertainment tramite il ConnectedDrive Store - sempre e ovunque, in modo semplice e flessibile.



### PARKPLATZASSISTENT

Cercate un parcheggio vicino alla vostra destinazione? È facile con l'assistente<sup>6,9</sup> di parcheggio. Suggerisce spazi liberi nei parcheggi o lungo la strada e, in base alle vostre scelte, trova per voi il percorso migliore con la più alta probabilità di un parcheggio disponibile. Potete anche pagare il vostro parcheggio senza contanti utilizzando PARK NOW.

### DIGITAL KEY

Perché inserire la chiave dell'auto, quando è disponibile sul vostro smartphone? Con la Digital Key<sup>2,5,8</sup> o la Key Card potete aprire e chiudere la vostra BMW e avviare il motore. Effettuate l'upload della chiave digitale sul vostro smartphone Android attraverso l'app BMW Connected e condividetela con i familiari e gli amici.

### REMOTE SOFTWARE UPGRADE

Mi sono ricordato di chiudere l'auto, e dove l'ho parcheggiata? Remote Services<sup>6,9</sup> vi consente di accedere da remoto direttamente alla vostra vettura, attraverso l'app BMW Connected. Attivate le luci, regolate la temperatura interna o bloccate la vostra BMW ovunque vi troviate tramite smartphone.

## NELLA NUOVA BMW X5.

<sup>1</sup> In Svizzera il numero di servizi disponibili potrebbe variare.

<sup>2</sup> Parte dell'equipaggiamento Comfort Access.

<sup>3</sup> Equipaggiamento disponibile come optional.

<sup>4</sup> Disponibile solo in abbinamento ad altri equipaggiamenti.

# COMFORT E FUNZIONALITÀ.

Innovazione e tecnica 22 | 23



Di giorno il tettuccio panoramico in vetro Sky Lounge<sup>3</sup> offre una sensazione di grande spaziosità mentre di notte si crea un ambiente straordinariamente elegante dovuto agli effetti di 15.000 elementi luminosi. L'illuminazione ambientale è variabile con sei colorazioni.

I portabevande con regolazione<sup>3</sup> della temperatura nella consolle centrale possono raffreddare o riscaldare le singole bevande. La climatizzazione è attivata da pulsanti a sinistra e a destra. L'illuminazione ambiente indica anche la funzione (blu per il raffreddamento o rosso per il riscaldamento).

Il Comfort Access System<sup>3</sup> permette di aprire e chiudere tutte le portiere e di avviare la vettura senza prendere in mano la chiave, semplicemente premendo un tasto. Il portellone posteriore si apre automaticamente attraverso un piccolo movimento del piede sotto il paraurti posteriore. Inoltre, la chiave digitale<sup>1,8</sup> può essere utilizzata sullo smartphone per l'accesso a bordo e l'avvio della vettura.

Sia la parte superiore che quella inferiore del portellone posteriore<sup>2,3</sup> possono essere aperte e chiuse con azionamento elettrico. Questo facilita l'accesso e le operazioni di carico del bagagliaio. Inoltre, la parte inferiore del portellone può essere utilizzata come pratico sedile.

Ambient Air Package<sup>3</sup> ionizza e profuma l'aria all'interno dell'abitacolo. Sono disponibili otto diverse profumazioni create in esclusiva per la vettura.

La terza fila<sup>3,4</sup> di sedili offre due sedili ribaltabili singolarmente orientati nel senso di marcia per due passeggeri aggiuntivi. Il comfort di accesso è garantito dalla funzione Easy Entry, che consente di ribaltare in avanti la seconda fila di sedili.

La funzione massaggio per guidatore e passeggero<sup>3,4</sup> anteriore offre il massimo benessere, in quanto rilassa o attiva in modo mirato la muscolatura. Sono disponibili otto programmi di massaggio, dedicati a diverse zone del corpo.

Il Travel & Comfort System include due porte USB (tipo C) aggiuntive e la predisposizione per due supporti multifunzione nel retro della vettura. Questo consente il fissaggio di tablet, appendiabiti o tavolini pieghevoli.<sup>7</sup>

<sup>5</sup> La validità è di un anno.

<sup>6</sup> La validità è di tre anni.

<sup>7</sup> Diversi componenti del Travel & Comfort sono disponibili, grazie al design modulare del connettore plug-in, tramite gli Accessori Originali BMW per supporti multifunzione.

<sup>8</sup> Equipaggiamento disponibile come optional per smartphone Samsung compatibili. Compreso nell'optional "Comfort Access". In alternativa, è possibile sbloccare e avviare la vettura anche tramite una tessera magnetica.

<sup>9</sup> Componente dell'equipaggiamento Connected Package Professional.

Per ulteriori informazioni su BMW ConnectedDrive, in particolare sulla durata dei servizi e sui costi, consultare [info@bmw-connecteddrive.ch](mailto:info@bmw-connecteddrive.ch) o il listino prezzi. Il servizio di assistenza per BMW ConnectedDrive è raggiungibile al Tel 0844 250 250 disponibile tutti i giorni dalle ore 08:00 alle ore 18:00.



# EQUIPAGGIAMENTO DI SERIE NELLA VERSIONE BUSINESS.

Troverete ulteriori informazioni sulla nuova app Cataloghi BMW, disponibile ora per smartphone e tablet.



■ Con una plancia strumenti dalle linee snelle e una posizione di comando con ottima visibilità, il guidatore ha sempre tutto sotto controllo. Il volante sportivo in pelle ha un'impugnatura ottimale, mentre le modanature interne in alluminio "effetto maglia" scuro costituiscono un elemento visivo di grande impatto.



■ I sedili anteriori sportivi di serie dispongono di numerose opzioni di regolazione elettrica e assicurano un posizionamento e un sostegno laterale ideali. La pelle Vernasca traforata di serie, visibile nell'immagine nella tonalità Canberra Beige, conferisce agli interni un look di elevata qualità.

**Equipaggiamenti selezionati per l'allestimento base:**

- cerchi in lega leggera da 18"
- fari a LED
- BMW Live Cockpit Professional
- volante sportivo in pelle
- sedili anteriori sportivi
- climatizzatore automatico con regolazione a 2,5 zone
- cambio Steptronic
- Assetto Adattivo
- schienale sedile posteriore divisibile nel rapporto 40:20:40
- Ambient Light con illuminazione dinamica dell'abitacolo

■ Cerchi in lega leggera da 18", styling a V n° 618 Reflex Silver, 8,5J x 18 pneumatici 255/55 R18.

# XLIN.

■ Di serie □ Optional



□ Il volante sportivo in pelle e il Legno Pregiato Pioppo venato a pori aperti Anthracite Brown costituiscono una combinazione di sportività ed eleganza. Le unità di comando di climatizzatore e radio e le bocchette d'aria sono inoltre dotate di elementi cromati, che arricchiscono l'aspetto estetico della plancia strumenti.



□ I sedili comfort con regolazione elettrica permettono di ottenere una posizione di seduta perfetta. I rivestimenti di alta qualità in pelle Vernasca traforata Ivory White creano un'atmosfera particolarmente elegante.



■ Cerchi in lega leggera da 19", styling a V n° 735 Ferric Grey, 9J x 19 pneumatici 265/50 R19.

**Gli equipaggiamenti esterni della Versione xLine comprendono:**

- calandra a doppio rene BMW con listelli esclusivi in alluminio satinato sulla parte anteriore e cornici in Pearl Gloss cromato
- cerchi in lega leggera da 19", styling a V n° 735; sono disponibili altri cerchi
- BMW Individual Exterior Line in alluminio satinato, in alternativa BMW Individual High Gloss Shadow Line
- prese d'aria specifiche in alluminio satinato
- Air Breather in Pearl Gloss cromato con bordo in alluminio satinato
- griglie speciali nelle prese d'aria frontali in nero lucido
- esclusivo profilo raccolta acqua sul montante anteriore in nero lucido
- minigonne laterali con mascherina in alluminio satinato
- protezione sottoscocca anteriore e posteriore con finiture in acciaio inox calandra a doppio rene con Active Air Stream con profilo in alluminio satinato
- terminali di scarico in alluminio satinato
- barre portatutto in alluminio satinato, in alternativa barre portatutto BMW Individual High Gloss Shadow Line

**Gli equipaggiamenti interni della Versione xLine comprendono:**

- listelli battitacco in alluminio con scritta «BMW xLine»
- chiave vettura con mascherina cromata



# VERSIONE M SPORT.

Troverete ulteriori informazioni sulla nuova app Cataloghi BMW, disponibile ora per smartphone e tablet.

powered by 

■ Di serie □ Optional



□ Il volante in pelle M di alta qualità e dalla presa ottimale con comandi multifunzione costituisce un highlight visivo. Le modanature interne in legno pregiato Fineline Stripe Brown creano un'atmosfera esclusiva nell'abitacolo. Le linee chiare e allungate definiscono la plancia strumenti e trasmettono una sensazione di ampiezza.



□ I sedili comfort nel rivestimento optional in pelle BMW Individual Merino nel colore Coffee esaltano l'atmosfera sportiva. Le diverse opzioni di regolazione elettrica facilitano per il guidatore e il passeggero anteriore il raggiungimento di una posizione di seduta perfetta sotto il profilo ergonomico.

### Gli equipaggiamenti esterni della versione M Sport comprendono:

- Pacchetto aerodinamico M con grembiatura anteriore, sottoporta e cornici dei passaruota in tinta carrozzeria
- fendinebbia a LED
- cerchi in lega leggera M da 20", styling a stella n° 740 M bicolore con pneumatici misti Runflat; sono disponibili altri cerchi
- Assetto Adattivo M
- cambio Steptronic sportivo
- Shadow Line BMW Individual lucida, in alternativa Exterior Line BMW Individual in alluminio satinato
- logo M sulle fiancate
- freni sportivi M con pinze in Blue e scritta «M»
- fascione posteriore con inserto diffusore
- mascherine dei terminali di scarico con design specifico della versione M Sport
- vernice esclusiva in Carbon Black metallic, sono disponibili altre vernici
- barre longitudinali sul tetto in nero lucido BMW Individual
- Welcome Light Carpet

### Gli equipaggiamenti interni della versione M Sport comprendono:

- listelli battitacco M illuminati, poggiatesta M e pedali specifici M
- sedili anteriori sportivi in pelle Vernasca Black con cuciture a contrasto; sono disponibili altri rivestimenti
- volante M in pelle
- rivestimento interno del padiglione BMW Individual Anthracite
- modanature interne in alluminio Tetragon; sono disponibili altre modanature
- strumentazione con look M specifico nella modalità SPORT e SPORT+
- chiave della vettura specifica per la versione M Sport
- tappetini in velluto specifici M<sup>1</sup>



□ Cerchi in lega leggera M da 21", styling a Y n° 741 M in Orbit Grey bicolore con pneumatici misti, torniti a specchio, anteriori 9,5J x 21 con pneumatici 275/40 R21, posteriori 10,5J x 21 con pneumatici 315/35 R21.



□ Cerchi in lega leggera M da 22", styling a doppi raggi n° 742 M Jet Black bicolore con pneumatici misti torniti a specchio anteriori 9,5J x 22 con pneumatici 275/35 R22, posteriori 10,5J x 22 con pneumatici 315/30 R22.



■ Un'accoglienza sportiva all'apertura delle portiere è garantita dall'esclusivo listello battitacco con marchio del modello M.



■ Il cambio automatico sportivo a 8 rapporti consente cambiate molto sportive sia in automatico che manualmente con i paddle sul volante o con la leva selettiva.

<sup>1</sup> Disponibile solo in abbinamento alla pelle Vernasca Black con cuciture a contrasto.



# NUOVA BMW X5 M50d.



Il pacchetto aerodinamico M con grembialatura anteriore e posteriore specifica e le minigonne laterali, tutte in tinta carrozzeria, conferiscono alla BMW X5 M50d un aspetto decisamente sportivo. La copertura del paraurti posteriore in Dark Shadow metallic è un'ulteriore affermazione di sportività.



La BMW X5 M50d offre precisione e agilità eccezionali. La taratura dell'assetto specifica per la M50d, il Variable Sport Steering, i freni sportivi M di serie, il differenziale sportivo M e l'impianto di scarico sportivo M aumentano le proprietà dinamiche e garantiscono un intenso piacere di guidare.



Il volante in pelle M con comandi multifunzione e logo M è caratterizzato da un design a tre razze. Grazie alla corona e all'impugnatura ergonomica, garantisce al conducente un'esperienza di guida sportiva e diretta.



All'apertura delle portiere, l'esclusivo listello battitacco con scritta M preannuncia il DNA sportivo della vettura.



La scritta identificativa del modello «M50d» in Cerium Grey è collocata nel posteriore sulla destra e aumenta ulteriormente l'esclusività della BMW X5 M50d.



# BMW INDIVIDUAL.

THE EXPRESSION OF  
PERSONALITY



## L'INDIVIDUALITÀ È QUESTIONE DI SCELTA.

Se qualcuno deve decidere, siete voi: BMW Individual offre tutte le opzioni per personalizzare la Nuova BMW X5 in base ai vostri desideri, con il grado di personalizzazione che preferite. Completate il piacere di guidare BMW con la vostra esperienza di guida personale. Scegliete il percorso più in linea con le vostre esigenze con le opzioni di equipaggiamento di


alta qualità: le esclusive vernici BMW Individual mostrano stile e personalità. Rivestimenti in pelle morbida e resistente e modanature interne in legno pregiato, che fanno dell'abitacolo la vostra comfort zone personale. Potete anche tracciare nuove strade, seguendo solo le vostre idee - BMW Individual trasforma i vostri sogni in una realtà automobilistica.

## NUOVA BMW X5 – INSPIRED BY BMW INDIVIDUAL.



Il listello battitacco BMW Individual con scritta illuminata e le modanature interne BMW Individual in Piano Black elevano la Nuova BMW X5 a un livello speciale: il vostro.

Non cercate qualcosa di speciale, ma di unico?  
Qualunque siano le vostre esigenze,  
BMW Individual dispone del know-how e delle  
capacità per trasformare i vostri desideri in realtà.



SCOPRITE TUTTA LA VARIETÀ DI BMW INDIVIDUAL PER QUESTO MODELLO.  
CON L'APP CATALOGHI BMW INDIVIDUAL PER IOS E ANDROID.



# ALTRI EQUIPAGGIAMENTI.

Troverete ulteriori informazioni sulla nuova app Cataloghi BMW, disponibile ora per smartphone e tablet.

■ Di serie □ Optional



□ Nella modalità abbaglianti laser, la luce laser BMW, con design specifico X, arriva fino a 500 m, un'illuminazione quasi doppia rispetto ai fari tradizionali. La visibilità migliora al buio e la sicurezza aumenta in modo significativo. I particolari blu X Signature e la scritta "BMW Laser" sono un chiaro riferimento all'innovazione tecnologica della vettura.



□ La pedana in alluminio<sup>1</sup> con superfici spazzolate e anodizzate nonché un inserto in gomma conferisce un tocco di carattere e permette di salire a bordo e di uscire dalla vettura con maggiore comodità.



□ Aperto, il tettuccio panoramico in vetro offre un maggiore flusso di aria esterna all'interno dell'abitacolo. Chiuso, crea un'atmosfera luminosa e piacevole. Si apre e si chiude automaticamente premendo un pulsante o a distanza, è sollevabile e scorrevole ed è dotato di tendina parasole avvolgibile e di deflettore antivento.



□ Le barre portatutto in alluminio satinato costituiscono la base per un portabagagli multiuso BMW.



□ Con il Soft Close le portiere si chiudono automaticamente e praticamente senza rumore, una volta avvicinate alla serratura.



■ Perfettamente su misura, antimacchia e idrorepellenti, i tappetini in velluto proteggono il pavimento della vettura, rendono più facile la pulizia e aggiungono un tocco di eleganza.



□ Il gancio di traino con sfera regolabile elettronicamente e controllo di stabilità del rimorchio è in grado di trainare carichi pesanti fino a 3.500 kg.



■ Dinamici e confortevoli: I sedili anteriori sportivi regolabili singolarmente comprendono numerose possibilità di regolazione elettrica, inclusa la larghezza dello schienale e l'inclinazione sedile. I fianchetti dei sedili e degli schienali sono più alti e, insieme al poggiatesta regolabile, offrono un'ergonomia eccellente e un maggiore sostegno laterale nelle curve veloci.



□ Il volante sportivo M in pelle<sup>2,3</sup>, con logo M e airbag integrato, è caratterizzato da un design a tre razze. Con la sua corona in pelle Nappa nera con cuciture nere e l'impugnatura ergonomica, garantisce al conducente un'esperienza di guida sportiva e precisa.



■ Con l'illuminazione dei profili nelle portiere anteriori e posteriori l'Ambient Light crea nell'abitacolo un'atmosfera rilassante e piacevole. Il Welcome Light Carpet illumina la zona delle portiere quando si sale o si scende dalla vettura. Sono disponibili sei possibili Design di illuminazione, regolabili in intensità e cromia, nei colori bianco, blu, arancione, bronzo, lilla e verde.



■ Il volante sportivo in pelle nero con corona spessa<sup>1</sup> e impugnatura ergonomica offre la piacevole sensazione di avere sempre il massimo controllo.



□ La tendina parasole avvolgibile ad azionamento manuale per i cristalli dei finestrini posteriori protegge dai forti raggi solari e offre un'efficace protezione per la vista.



□ Il supporto lombare elettrico dei sedili anteriori può essere regolato sia verticalmente che lateralmente, fornendo una posizione di seduta ortopedica ottimizzata.



□ Il riscaldamento dei sedili anteriori e posteriori rende piacevole la temperatura di seduta e schienale dei sedili anteriori nonché dei sedili posteriori esterni con una regolazione su tre livelli.

<sup>1</sup> Non disponibile per M50d.

<sup>2</sup> Di serie per M50d.

<sup>3</sup> Disponibile solo in abbinamento ad altri equipaggiamenti.



# ALTRI EQUIPAGGIAMENTI.

Troverete ulteriori informazioni sulla nuova app Cataloghi BMW, disponibile ora per smartphone e tablet.

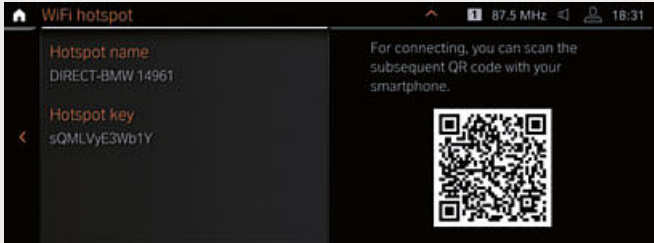
■ Di serie □ Optional



□ L'eccezionale Harman Kardon Surround Sound System è dotato di un amplificatore digitale da 464 W, nove canali e 16 altoparlanti. Le caratteristiche acustiche di questo sofisticato sistema diffondono un suono di eccezionale armonia e di massima qualità nell'abitacolo. L'equalizzazione completamente automatica per il veicolo e in funzione della velocità compensa tutti i rumori di sottofondo.



□ L'interfaccia bluetooth con wireless charging<sup>1</sup> comprende la possibilità di ricaricare il cellulare senza fili e un secondo microfono, che offre una migliore qualità del voice control per guidatore e passeggero. La ricezione di radio-telefonia mobile migliora grazie all'utilizzo dell'antenna sul tetto. Attraverso il Bluetooth si possono collegare contemporaneamente due telefoni mobili e un lettore audio. Inoltre è disponibile una predisposizione per l'hotspot WLAN.




□ Con il vostro tablet potete partecipare a videoconferenze o guardare sullo smartphone in streaming l'ultima puntata della vostra serie preferita. L'hotspot<sup>2,3</sup> WLAN vi consente di navigare online alla velocità LTE, attraverso la scheda SIM installata nella vettura (purché sia disponibile in base alla rete). Il guidatore e i passeggeri possono utilizzare contemporaneamente fino a dieci dispositivi.



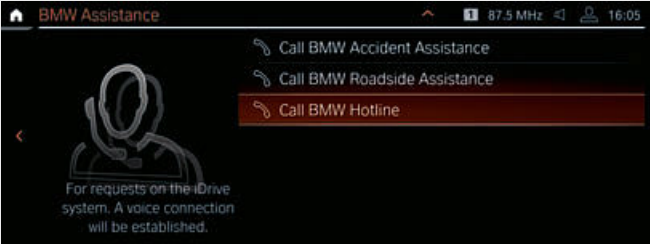
□ Il climatizzatore automatico quadrizona consente di regolare individualmente la temperatura desiderata per il guidatore, il passeggero anteriore e i due passeggeri posteriori sui sedili esterni.



□ La parte superiore della plancia strumenti BMW Individual è rivestita in pelle Walknappa Black. Il suo aspetto pregiato conferisce un tocco in più di eleganza all'abitacolo.



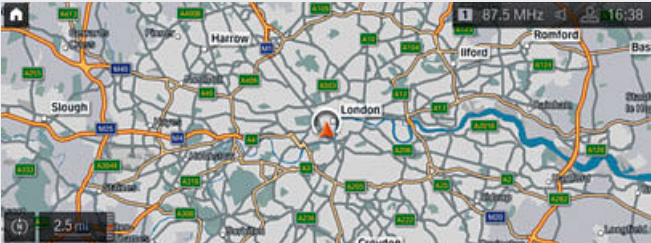
■ Nella vostra BMW non intendete rinunciare alle funzioni del vostro iPhone e utilizzarle come fate solitamente? Con Apple CarPlay<sup>®</sup> accedete<sup>4,5,11</sup> direttamente a telefonia, iMessage, WhatsApp, TuneIn, Spotify o Apple Music. Con i comandi Voice Control sul volante potete utilizzare l'assistente vocale Apple Siri.



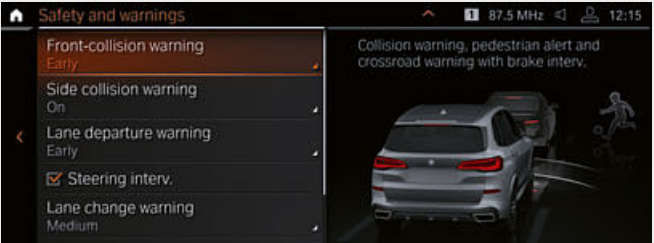
■ Domani è previsto sole a Roma? A che ora parte il mio volo? E dove si trova il migliore ristorante della città? Il Concierge Service<sup>4,12</sup> è al vostro fianco mentre viaggiate e, premendo un pulsante, vi fornisce assistenza per tutte le vostre esigenze individuali, in modo personalizzato e rapidamente. Ovunque vi troviate e per qualsiasi necessità.



■ Il BMW Live Cockpit Professional con funzione di navigazione<sup>6</sup> include un Control Display ad alta risoluzione da 12,3" con superficie touch e un Quadro strumenti con display digitale LCD da 12,3".



■ Concierge Service, Remote Services o i servizi Connected Navigation Real Time Traffic Information e Parking Place Assistant? Perché acquistarli singolarmente, quando potete averli tutti insieme? Oltre a questi servizi di BMW ConnectedDrive, con il Connected Package Professional<sup>12</sup> vi assicurate altri servizi per una prova gratuita.



□ Il pacchetto Driving Assistant<sup>7</sup> abbina i sistemi basati su telecamere Avvertimento di presenza pedoni e rischio di tamponamento con funzione di frenata City, Speed Limit Info con indicatore di divieto di sorpasso e Avvisatore di cambio accidentale della corsia di marcia nonché la funzione predittiva. Inoltre, l'equipaggiamento basato sul radar include l'avvertimento di traffico trasversale posteriore, Avvertimento cambio corsia e l'avvertimento di collisione posteriore.



□ L'Avvertimento di traffico trasversale posteriore<sup>8,10</sup> aiuta a uscire da un parcheggio trasversale, avvertendovi della presenza di traffico laterale. Questo sistema funziona fino a una velocità di 7 km/h e può essere attivato e disattivato con il menù impostazioni parcheggio.



□ Lo Speed Limit Assist<sup>9</sup> automatico regola dinamicamente l'Active Cruise Control ai limiti di velocità imminenti. Questi sono determinati lungo il percorso dal sistema di navigazione e controllati dalla telecamera. Le informazioni fornite sono costantemente aggiornate dall'intera flotta.

<sup>1</sup> Ricarica induttiva secondo lo standard Qi per alcuni modelli di cellulare. Per alcuni smartphone senza funzione di ricarica induttiva secondo lo standard Qi, fra i ricambi e gli Accessori Originali BMW sono disponibili speciali cover di ricarica.  
<sup>2</sup> L'hot spot WLAN consente di utilizzare Internet a bordo con il massimo standard LTE. Viene applicata una tariffa a pagamento.  
<sup>3</sup> Disponibile solo in abbinamento ad altri equipaggiamenti.

<sup>4</sup> Componente dell'equipaggiamento ConnectedPackage Professional.  
<sup>5</sup> La compatibilità e le funzioni di Apple CarPlay<sup>®</sup> dipendono dall'anno di produzione dell'iPhone<sup>®</sup>e dal software installato al suo interno. Quando si utilizza la predisposizione Apple CarPlay<sup>®</sup>, vengono trasmessi dati selezionati della vettura. La successiva gestione dei dati è responsabilità del produttore del telefono mobile.

<sup>6</sup> Nell'ambito di BMW ConnectedDrive, in specifici paesi europei il sistema aggiorna fino a quattro volte l'anno per tre anni il materiale cartografico in modo automatico e senza costi di licenza.  
<sup>7</sup> Il funzionamento può essere limitato in caso di oscurità, di nebbia e forte controllo.  
<sup>8</sup> Parte dell'equipaggiamento Driving Assistant e Driving Assistant Professional.

<sup>9</sup> Parte dell'equipaggiamento Driving Assistant Professional.  
<sup>10</sup> Visualizzazione di immagini reali nel Control Display disponibile solo in abbinamento alle funzioni Parking Assistant o Parking Assistant Plus.  
<sup>11</sup> La validità è di un anno.  
<sup>12</sup> La validità è di tre anni.



# UN MONDO DI COLORI PER GLI ESTERNI.

Troverete ulteriori informazioni sulla nuova app Cataloghi BMW, disponibile ora per smartphone e tablet.

■ Di serie □ Optional


## VERSIONE M SPORT




■ **Pastello** 668 Black<sup>1</sup>



■ **Pastello** 300 Alpine White<sup>2</sup>




□ **Metallic** 416 Carbon Black<sup>4</sup>




□ **Metallic** 475 Black Sapphire<sup>5</sup>




□ **Metallic** A96 Mineral White<sup>5</sup>




□ **Metallic** C1M Phytomic Blue<sup>5</sup>



□ **Metallic** C27 Artic Grey effetto brillante<sup>5</sup>




□ **Metallic** A90 Sophisto Grey effetto brillante



□ **Metallic** C1L Terra Brown


## BMW INDIVIDUAL




□ **BMW Individual** C1N Sun Stone metallic<sup>3,5</sup>



□ **BMW Individual** X03 Ruby Black metallic<sup>5,6</sup>



□ **BMW Individual** C3Z Tanzanite Blue II metallic <sup>5,6</sup>



□ **BMW Individual** X13 Pyrite Brown metallic<sup>6</sup>



□ **BMW Individual** X1B Ametrin metallic<sup>5,6</sup>

**[ Configuratore BMW ]** Configurate la BMW secondo le vostre esigenze personali. Potete scegliere gli attuali colori ed equipaggiamenti. Maggiori informazioni su [www.bmw.ch/configuratore](http://www.bmw.ch/configuratore)

**[Campioni di colore]** I campioni qui raffigurati vi forniranno le prime impressioni sui colori e sui materiali disponibili per la vostra BMW. Come è noto, in alcuni casi le immagini non sono in grado di riprodurre fedelmente i toni di colore delle vernici, dei rivestimenti e delle modanature interne. Vi consigliamo pertanto di consultarvi con la vostra Concessionaria BMW o la vostra Filiale BMW, che vi mostreranno i campioni dal vivo e vi aiuteranno a realizzare soluzioni cromatiche particolari.

<sup>1</sup> Non disponibile per M50d.  
<sup>2</sup> Di serie con versione M Sport e M50d.  
<sup>3</sup> Disponibile solo per M50d o in abbinamento ad altri equipaggiamenti.


<sup>4</sup> Disponibile solo per M50d o in abbinamento alla versione M Sport.  
<sup>5</sup> Disponibile come optional anche per la versione M Sport.  
<sup>6</sup> Disponibile da 04/2019.



# GAMMA COLORI INTERNI.

Troverete ulteriori informazioni sulla nuova app Cataloghi BMW, disponibile ora per smartphone e tablet.

■ Di serie □ Optional



## PELLE

Disponibili con



- **Versione Business**
- **xLine**
- **Versione M Sport**

**Pelle Vernasca** (MCSW), traforata Black, colore interni Black



- **Versione Business**
- **xLine**
- **Versione M Sport**

**Pelle Vernasca** (MCHE), traforata Canberra Beige, colore interni Mocha<sup>1</sup>



- **Versione Business**
- **xLine**
- **Versione M Sport**

**Pelle Vernasca** (MCRI), traforata Cognac, colore interni Black



- **Versione Business**
- **xLine**
- **Versione M Sport**

**Pelle Vernasca** (MCHF), traforata Coffee, colore interni Black



- **Versione Business**
- **xLine**
- **Versione M Sport**

**Pelle Vernasca** (MCEW) Ivory White traforata, colore interni Black




- **Versione M Sport**

**Pelle Vernasca** Black (MAH9), cuciture a contrasto marroni, interni in Black<sup>3</sup>

## MODANATURE INTERNE

Disponibili con



- **Versione Business**
- **xLine**
- **Versione M Sport**

4KM Modanature interne in alluminio effetto maglia scuro



- **Versione Business**
- **xLine**
- **Versione M Sport**

4KP Modanature interne in Legno Pregiato Ash Grain Brown metallic lucido



- **Versione Business**
- **xLine**
- **Versione M Sport**

4KR Modanature interne in Legno Pregiato Fineline Stripe Brown lucido



- **Versione Business**
- **xLine**
- **Versione M Sport**

4KT Modanature interne in Legno Pregiato Ploppo venato Anthracite Brown a pori aperti



- **Versione M Sport**

4KK Modanature interne in alluminio Tetrakon<sup>3</sup>

## PELLE BMW INDIVIDUAL

Disponibili con



- **Versione Business**
- **xLine**
- **Versione M Sport**

**Rivestimenti interni in pelle Merino estesa BMW Individual** Black (VASW), colore degli interni Black<sup>2,5</sup>



- **Versione Business**
- **xLine**
- **Versione M Sport**

**Rivestimenti interni in Pelle Merino estesa BMW Individual** (VATQ) Tartufo, colore interni Black<sup>2,6</sup>



- **Versione Business**
- **xLine**
- **Versione M Sport**

**Rivestimenti interni in pelle Merino estesa BMW Individual** (VAHF) Coffee, colore degli interni Black<sup>2,7</sup>



- **Versione Business**
- **xLine**
- **Versione M Sport**

**Rivestimenti interni in pelle Merino estesa BMW Individual** (ZAHW) Amaron, colore degli interni Black<sup>1,4,8</sup>



- **Versione Business**
- **xLine**
- **Versione M Sport**

**Rivestimenti interni in Pelle Merino estesa BMW Individual** Ivory White (ZAEI) con cuciture a contrasto Night Blue, colore interni Black<sup>3</sup>



- **Versione Business**
- **xLine**
- **Versione M Sport**

**Rivestimenti interni in pelle Merino full BMW Individual** (ZBEW) Ivory White<sup>1,9</sup>

## MODANATURE INTERNE BMW INDIVIDUAL


- **Versione Business**
- **xLine**
- **Versione M Sport**

4ML modanature interne BMW Individual Piano Black



- **Versione Business**
- **xLine**
- **Versione M Sport**

4WW Modanature interne BMW Individual in Legno Pregiato Ash Grain Silver Grey lucido



- **Versione Business**
- **xLine**
- **Versione M Sport**

XET Modanature interne BMW Individual in Legno Pregiato Fineline Black con inserto in alluminio

Anche in caso di corretto utilizzo, sui rivestimenti dei sedili potrebbero apparire prima o poi macchie non eliminabili. Queste possono essere causate in particolare da capi d'abbigliamento che stingono.

<sup>1</sup> Disponibile solo in abbinamento ad altri equipaggiamenti.  
<sup>2</sup> Disponibile solo in abbinamento ai sedili comfort.  
<sup>3</sup> Di serie per M50d.  
<sup>4</sup> Disponibile da 04/2019.

<sup>5</sup> Disponibili anche come rivestimenti interni in pelle Merino full BMW Individual.  
<sup>6</sup> Disponibili anche come rivestimenti interni in pelle Tartufo full BMW Individual.  
<sup>7</sup> Disponibili anche come rivestimenti interni in pelle Coffee full BMW Individual.  
<sup>8</sup> Disponibili anche come rivestimenti interni in pelle Amaron full BMW Individual.  
<sup>9</sup> Disponibili anche come rivestimenti interni in pelle Merino estesa BMW Individual.



# CERCHI E PNEUMATICI.

Troverete ulteriori informazioni sulla nuova app Cataloghi BMW, disponibile ora per smartphone e tablet.



□ Cerchi in lega leggera da 19", styling a V n° 734 Reflex Silver con pneumatici Runflat, 9J x 19 pneumatici 265/50 R19.<sup>1</sup>



□ Cerchi in lega leggera da 20", styling a stella n° 736 Ferric Grey con pneumatici misti Runflat, anteriori 9J x 20 con pneumatici 275/45 R20, posteriori 10,5J x 20 con pneumatici 305/40 R20.<sup>1</sup>



□ Cerchi in lega leggera da 20", styling a V n° 738 in Ferric Grey bicolore con pneumatici misti Runflat, torniti a specchio, anteriori 9J x 20 con pneumatici 275/45 R20, posteriori 10,5J x 20 con pneumatici 305/40 R20.<sup>2</sup>




□ Cerchi in lega leggera da 21", styling a Y n° 744 in Orbit Grey bicolore con pneumatici misti Runflat, torniti a specchio, anteriori 9,5J x 21 con pneumatici 275/40 R21, posteriori 10,5J x 21 con pneumatici 315/35 R21.<sup>1</sup>



□ Cerchi in lega leggera da 21", styling a Y n° 744 Orbit Grey con pneumatici misti Runflat, anteriori 9,5J x 21 con pneumatici 275/40 R21, posteriori 10,5J x 21 con pneumatici 315/35 R21.<sup>1</sup>



□ Cerchi in lega leggera M da 22", styling a V n° 747 M Cerium Grey con pneumatici misti, torniti a specchio, anteriori 9,5J x 22 con pneumatici 275/35 R22, posteriori 10,5J x 22 con pneumatici 315/30 R22.<sup>3</sup>



□ Cerchi in lega leggera BMW Individual da 22", styling a V n° 746 I Orbit Grey con pneumatici misti, torniti a specchio, anteriori 9,5J x 22 con pneumatici 275/35 R22, posteriori 10,5J x 22 con pneumatici 315/30 R22.

# ACCESSORI ORIGINALI BMW.

■ Di serie □ Optional ○ Accessori



○ Il moderno **box per tetto** in nero con mascherine laterali in Titanium Silver dispone di una capacità di 520 litri ed è idoneo a tutti i sistemi portapacchi per tetto BMW. Grazie all'innovativo sistema di apertura con chiusura centralizzata a tre punti su entrambi i lati è facilmente caricabile e assicura una chiusura contro i furti.



○ **BMW Advanced Car Eye 2.0** è una telecamera Full-HD altamente sensibile, che osserva sempre attentamente ciò che accade davanti e dietro alla vettura anche quando è parcheggiata. Nel caso di scuotimenti della vettura o di movimenti inusuali all'esterno, la telecamera registra automaticamente la situazione per documentare eventuali incidenti o tentativi di furto.



○ Il **portabici posteriore BMW Pro 2.0** è leggero, robusto e idoneo a carichi max. di 60 kg. È estremamente facile da utilizzare e può trasportare due biciclette/E-bike (ampliabile a tre biciclette). La sua funzione di ribaltamento permette sempre un accesso facile al vano bagagli.



○ Questo tappetino antiscivolo e idrorepellente protegge il bagagliaio da sporcizia e umidità. In nero con un'elegante mascherina in acciaio inox, si abbina perfettamente agli interni.



○ Protezione di forma precisa per l'umidità e la sporcizia nel vano piedi anteriore. Con la colorazione in Black e la mascherina in acciaio inox, si abbinano perfettamente agli interni.



○ Pregiati cerchi in lega leggera M Performance da 20", styling a stella n° 748 M in Jet Black opaco. Set di Ruote Complete Estive<sup>4</sup> con RDC e pneumatici misti Runflat.



○ Cerchi in lega leggera M Performance da 22", styling a stella n° 749 M in Jet Black bicolore, torniti a specchio e ottimizzati in termini di peso. Set di Ruote Complete Estive con RDC e pneumatici misti.

<sup>1</sup> Non disponibile per M50d.

<sup>2</sup> Disponibile solo in abbinamento alla versione xLine.

<sup>3</sup> Disponibile solo per M50d

<sup>4</sup> Disponibili anche nella versione invernale.

Scoprite l'ampia gamma di proposte studiate per gli allestimenti esterno ed interno, la comunicazione e l'informazione, nonché per il trasporto e l'equipaggiamento per bagagliaio. Il vostro Service Partner BMW sarà lieto di fornirvi maggiori informazioni ed ha pronto per

voi lo speciale catalogo che illustra tutta la gamma degli Accessori Originali BMW. Troverete ulteriori informazioni sul sito: [www.bmw.ch/accessori](http://www.bmw.ch/accessori)



THE X5

		X5 xDrive40i	X5 M50i	X5 xDrive45e	X5 xDrive25d	X5 xDrive30d	X5 M50d
Treibstoff Carburant Carburante		Benzin Essence Benzina	Benzin Essence Benzina	Benzin/ Elektro Essence/ Électrique Benzina/Elettrico	Diesel Diesel Diesel	Diesel Diesel Diesel	Diesel Diesel Diesel
Treibstoffverbrauch gesamt <sup>1</sup> Consommation de carburant en cycle mixte <sup>1</sup> Consumo di carburante nel ciclo combinato <sup>1</sup>	l/100 km	8,0–8,9	10,5–10,7	1,7–2,0	5,7–6,2	6,1–6,8	6,9–7,3
Benzinäquivalente <sup>2</sup> Équivalent d'essence <sup>2</sup> Benzina equivalente <sup>2</sup>	l/100 km			3,9–4,6	6,5–7,1	7,0–7,8	7,9–8,3
Stromverbrauch kombiniert Consommation électrique mixte Consumo elettrico combinato	kWh/100 km			20,3–23,5			
Elektrische Reichweite <sup>3</sup> Autonomie électrique <sup>3</sup> Autonomia elettrica <sup>3</sup>	km			86–97			
CO <sub>2</sub> -Emission <sup>4</sup> Émissions CO <sub>2</sub> <sup>4</sup> Emissioni CO <sub>2</sub> <sup>4</sup>	g/km	183–203	238–243	39–47	150–162	159–178	181–190
CO <sub>2</sub> -Emission aus der Treibstoff-/Stromproduktion Émissions de CO <sub>2</sub> de la production de carburant/d'électricité Emissioni di CO <sub>2</sub> dalla produzione di carburante/energia elettrica	g/km	42–47	55–56	37–43	25–28	27–30	31–32
Energieeffizienz-Kategorie <sup>5</sup> Catégorie de rendement énergétique <sup>5</sup> Categoria d'efficienza energetica <sup>5</sup>		G–G	G–G	C–F	D–F	E–G	G–G
Abgasnorm Norme sur les émissions polluantes Norma gas di scarico		EU6d-TEMP	EU6d-TEMP	EU6d-TEMP	EU6d-TEMP	EU6d-TEMP	EU6d-TEMP

<sup>1</sup> Die Verbrauchsangaben in unseren Verkaufsunterlagen sind europäische Treibstoff-Normverbrauchs-Angaben, die zum Vergleich der Fahrzeuge dienen. In der Praxis können diese jedoch je nach Fahrstil, Zuladung, Topographie und Jahreszeit teilweise deutlich abweichen. Die Angaben zu Kraftstoffverbrauch und CO<sub>2</sub>-Emission sind abhängig vom gewählten Reifenformat.

<sup>2</sup> Damit Energieverbräuche unterschiedlicher Antriebsformen (Benzin, Diesel, Gas, Strom, usw.) vergleichbar sind, werden sie zusätzlich als sogenannte Benzinäquivalente (Masseinheit für Energie) ausgewiesen.

<sup>3</sup> Kundennahe elektrische Reichweite = 40–50 km.

<sup>4</sup> Der Durchschnittswert der CO<sub>2</sub>-Emissionen aller immatrikulierten Neuwagen beträgt für das Jahr 2019 137 g/km.

<sup>5</sup> Die Berechnung beruht auf der Verordnung des UVEK über Angaben auf der Energieetikette von neuen Personenkraftwagen (VEE-PW) vom 23. November 2018.

Die Angaben zu Kraftstoffverbrauch, CO<sub>2</sub>-Emissionen und Stromverbrauch wurden nach dem vorgeschriebenen Messverfahren VO (EU) 2007/715 in der jeweils zur Genehmigung des Fahrzeugs gültigen Fassung ermittelt. Die Angaben beziehen sich auf ein Fahrzeug in Basisausstattung in Deutschland, die Spannen berücksichtigen Unterschiede in der gewählten Rad- und Reifen-grösse und können sich während der Konfiguration verändern.

**Wichtiger Hinweis:** Die Werte sind bereits auf Basis des neuen WLTP-Testzyklus ermittelt und zur Vergleichbarkeit auf NEFZ zurückgerechnet. Bei diesen Fahrzeugen können für die Bemessung von Steuern und anderen fahrzeugbezogenen Abgaben, die (auch) auf den CO<sub>2</sub>-Ausstoss abstellen, andere als die hier angegebenen Werte gelten.

Modelländerungen sowie Druckfehler vorbehalten. Dieses technische Datenblatt ersetzt alle vorhergehenden.

<sup>1</sup> Les données de consommation indiquées dans nos documents de vente sont basées sur le cycle européen de consommation normalisée qui a pour objectif de permettre une comparaison entre les véhicules. En usage quotidien la consommation peut varier sensiblement en fonction du style de conduite, de la charge, de la topographie et des conditions climatiques. Les indications concernant la consommation de carburant et les émissions de CO<sub>2</sub> dépendent du format de pneus sélectionné.

<sup>2</sup> Pour que les consommations d'énergie des différents types d'entraînement (essence, diesel, gaz, courant, etc.) soient comparables, elles sont également indiquées comme soi-disant équivalent essence (unité de mesure de l'énergie).

<sup>3</sup> La valeur moyenne des émissions de CO<sub>2</sub> de tous les véhicules neufs immatriculés est de 137 g/km pour l'année 2019.

<sup>4</sup> Autonomie électrique (valeur moyenne client) = 40–50 km.

<sup>5</sup> Le calcul se base sur l'ordonnance du DETEC sur les données figurant sur l'étiquette-énergie des voitures de tourisme neuves (OEE-VT) du 23 novembre 2018.

Les données relatives à la consommation de carburant, aux émissions de CO<sub>2</sub> et à la consommation électrique ont été calculées selon la méthode de mesure prescrite (règlement CE no 715/2007) dans la version en vigueur pour l'autorisation du véhicule. Les données se réfèrent à un véhicule doté de l'équipement de base en Allemagne; les écarts tiennent compte des différences dans la taille des roues et des pneus choisis et peuvent varier en fonction de la configuration.

**Note importante:** Les valeurs ont déjà été calculées sur la base de la nouvelle loi portant sur le nouveau cycle de test WLTP; elles ont été ramenées aux valeurs NEDC à des fins de comparaison. Dans le cas de ces véhicules, d'autres valeurs que celles indiquées ici peuvent s'appliquer pour le calcul des impôts et des taxes spécifiques se basant (également) sur les émissions de CO<sub>2</sub>. Sous réserve de modifications des modèles et d'erreurs d'impression. Cette fiche technique remplace toutes les précédentes.

<sup>1</sup> I dati indicati nei nostri prospetti si basano sul ciclo europeo di consumo normalizzato che ha come obiettivo quello di permettere il paragone tra vetture. Nell'uso quotidiano i consumi possono variare sensibilmente in funzione dello stile di guida, del carico, della topografia e della stagione. I dati relativi ai consumi e alle emissioni di CO<sub>2</sub> dipendono dal formato degli pneumatici.

<sup>2</sup> Affinché i consumi energetici delle diverse forme di motore (benzina, diesel, gas, corrente elettrica ecc.) siano comparabili, sono indicati anche come cosiddetti equivalenti benzina (unità di misura per l'energia).

<sup>3</sup> Autonomia elettrica (valore medio del cliente) = 40–50 km.

<sup>4</sup> Per il 2019, il valore medio delle emissioni di CO<sub>2</sub> di tutte le automobili nuove immatricolate è di 137 g/km.

<sup>5</sup> Il calcolo si basa sull'ordinanza del DATEC concernente le indicazioni dell'etichetta energia per le automobili nuove (OEEA) del 23 novembre 2018. Potrete trovare ulteriori informazioni sull'ultima pagina.

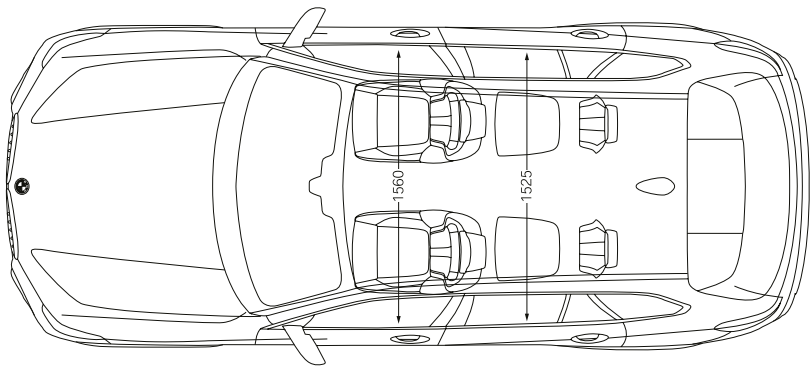
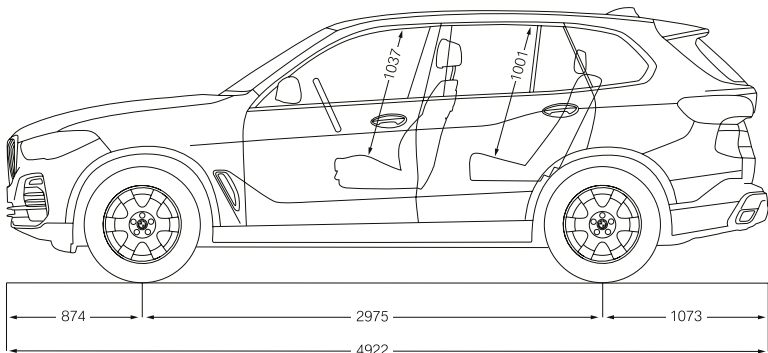
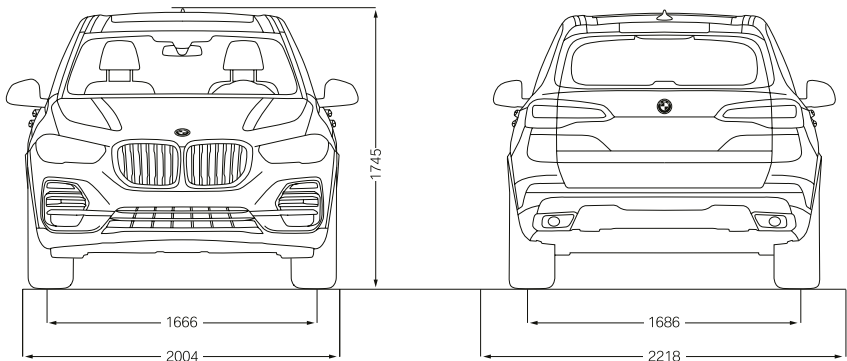
I dati relativi al consumo di carburante, alle emissioni di CO<sub>2</sub> e al consumo elettrico sono stati rilevati in conformità con il procedimento di misura prescritto dal regolamento CE no 715/2007 nella rispettiva versione valida per l'omologazione della vettura. I dati sono riferiti a una vettura con equipaggiamento base in Germania, le variazioni tengono conto delle differenze tra le dimensioni delle ruote e degli pneumatici scelti e possono subire modifiche durante la configurazione.

**Indicazione importante:** I valori sono stati già calcolati in base al nuovo ciclo di prova WLTP e sono stati adattati in modo da offrire una comparabilità con i valori NEDC. Ai fini fiscali e di calcolo di altri diritti relativi alla vettura, che considerano (anche) le emissioni di CO<sub>2</sub>, per queste vetture possono trovare applicazione valori differenti da quelli indicati.

Con riserva di modifiche dei modelli ed errori di stampa. La presente scheda tecnica sostituisce tutte le precedenti.



BMW X5		xDrive40i	xDrive30d	M50d
Massa				
Massa a vuoto CE <sup>1</sup>	kg	2135	2185	2350
Massa complessiva ammessa	kg	2800	2860	3010
Carico utile	kg	740	750	735
Massa rimorchiabile ammessa non frenata <sup>2</sup>	kg	750	750	750
Massa rimorchiabile ammessa frenata con pendenza max. 12% / pendenza max 8 % <sup>2</sup>	kg	3500 <sup>3</sup> /3500 <sup>6</sup>	3500 <sup>3</sup> /3500 <sup>7</sup>	3500 <sup>3</sup> /3500 <sup>6</sup>
Volume bagagliaio	l	650–1870	650–1870	650–1870
Motore <sup>4</sup>				
Cilindri/valvole per cilindro		6/4	6/4	6/4
Cilindrata	cm <sup>3</sup>	2998	2993	2993
Potenza/regime nominali	kW (CV)/g/min	250 (340)/5500–6500	195 (265)/4000	294 (400)/4400
Coppia max./regime	Nm/g/min	450/1500–5200	620/2000–2500	760/2000–3000
Trasmissione				
Trazione		Integrale	Integrale	Integrale
cambio di serie		Cambio Steptronic	Cambio Steptronic	Cambio Steptronic sportivo
Prestazioni				
Velocità massima	km/h	243	230	250 <sup>3</sup>
Accelerazione 0–100 km/h	s	5,5	6,5	5,2
Consumo <sup>4, 5</sup> - Tutti i motori sono conformi alla norma Euro 6 sulle emissioni				
Urbano	l/100 km	10,6–10,4	7,5–6,8	8,1–7,6
Extraurbano	l/100 km	8,0–7,4	6,2–5,6	6,7–6,3
In ciclo misto	l/100 km	8,9–8,5	6,7–6,0	7,2–6,8
Norma sui gas di scarico (omologazione)		EU6d-temp	EU6d-temp	EU6d-temp
Emissione di CO <sub>2</sub> in ciclo misto	g/km	204–193	175–158	189–179
Capacità del serbatoio, circa	l	83	80	80
Cerchi/Pneumatici				
Dimensioni degli pneumatici		255/55 R18 109 W	255/55 R18 109 W	275/40 R21 107 Y 315/35 R21 111 Y
Dimensioni dei cerchi		8,5J x 18	8,5J x 18	9,5J x 21/ 10,5 J x 21
Materiale		Lega leggera	Lega leggera	Lega leggera



Tutte le misure dei disegni tecnici sono espresse in millimetri. L'altezza senza antenna è di 1466 mm. Carreggiata della BMW X5 M50d – anteriore: 1684 mm, posteriore: 1689. I dati relativi a prestazioni, consumo ed emissioni di CO<sub>2</sub> si riferiscono alle vetture con cambio di serie.

<sup>1</sup> La massa a vuoto CE si riferisce a una vettura con equipaggiamento di serie e non include gli optional. Nella massa a vuoto sono compresi il serbatoio di carburante pieno al 90 % + 75 kg per il guidatore. Gli optional possono modificare il peso della vettura, il carico utile e, se influiscono sull'aerodinamica, la velocità massima.

<sup>2</sup> Il peso totale effettivo del rimorchio non può superare la massa rimorchiabile massima ammessa considerando il carico massimo ammesso sul gancio di traino.

<sup>3</sup> Autolimitata elettronicamente.

<sup>4</sup> I dati relativi alla potenza per i motori a benzina si riferiscono al funzionamento con combustibile a 98 ottani. I dati relativi ai consumi si riferiscono al funzionamento con combustibile di riferimento secondo il regolamento (UE) 2007/715. È consentito l'uso di carburante senza piombo a 91 ottani e superiore con una percentuale massima di etanolo del 10 % (E10). BMW consiglia l'impiego di benzina super senza piombo a 95 ottani.

<sup>5</sup> I dati indicati relativi al consumo di carburante, alle emissioni di CO<sub>2</sub> e al consumo di corrente sono stati rilevati secondo il processo di misurazione prescritto dal Regolamento dell'Unione Europea (EC) 715/2007 nella versione attualmente in vigore. I dati si riferiscono alla vettura con configurazione base in Germania e la gamma mostrata considera le diverse dimensioni dei cerchi e degli pneumatici selezionati nonché degli optional e può variare durante la configurazione. I dati sono già rilevati in base alla nuova legge sul ciclo di guida WLTP e riparametrati per confronto con il ciclo di guida NEDC. [In queste vetture per il calcolo delle tasse e di altri dati relativi alla vettura, che si basano (anche) sulle emissioni di CO<sub>2</sub>, possono essere validi valori diversi da quelli qui indicati.]

<sup>6</sup> Solo in caso di gancio traino montato di fabbrica, altrimenti massa rimorchiabile max. ammessa di 2700 kg/2700 kg.

<sup>7</sup> Solo in caso di gancio traino montato di fabbrica, altrimenti massa rimorchiabile max. ammessa di 1900 kg/1900 kg.



**BMW X5 xDRIVE40i VERSIONE M SPORT:**

motore benzina a 6 cilindri in linea BMW TwinPower Turbo, 250 kW (340 CV), cerchi in lega leggera M da 22" styling a doppi raggi 742 M bicolore con pneumatici misti, colore vernice Mineral White metallic, sedili comfort in pelle Merino estesa BMW Individual Coffee, modanature interne in legno pregiato Fineline Stripe Brown lucido.

Questo catalogo presenta modelli, equipaggiamenti e possibilità di configurazione (di serie o optional) delle vetture commercializzate da BMW Italia S.p.A. sul mercato italiano. Successivamente alla data di chiusura redazionale di questa pubblicazione (15.11.2018), in altri Paesi membri dell'Unione Europea, così come in Svizzera e in Liechtenstein, possono sussistere differenze nelle dotazioni e nelle opzioni di configurazione previste per i singoli modelli. Il vostro Partner BMW vi fornirà ogni informazione sulle versioni offerte. Con riserva di modifiche costruttive e agli equipaggiamenti.