



Le plaisir de conduire



NOUVELLE BMW X5.

BMW EFFICIENT DYNAMICS.
MOINS D'ÉMISSIONS. PLUS DE PLAISIR.

NOUVELLE BMW X5.



POUR UNE DÉCOUVERTE NUMÉRIQUE PLUS APPROFONDIE : NOUVELLE APPLICATION BMW KATALOGE.



Plus d'informations, plus de plaisir de conduire : grâce à la nouvelle application BMW KATALOGE, vous vivez l'expérience BMW de manière numérique et interactive comme jamais auparavant. Téléchargez dès à présent l'application BMW KATALOGE sur votre smartphone ou votre tablette et redécouvrez votre BMW.

INNOVATION ET TECHNIQUE.



18 Dynamisme et efficacité
19 Motorisations et trains roulants.



20 Assistance du conducteur
21 Sécurité



22 Connectivité et info-divertissement.
23 Confort et fonctionnalité

ÉQUIPEMENT.



24 Modèles et Finitions




30 BMW Individual



32 Principaux équipements



36 Nuancier extérieur



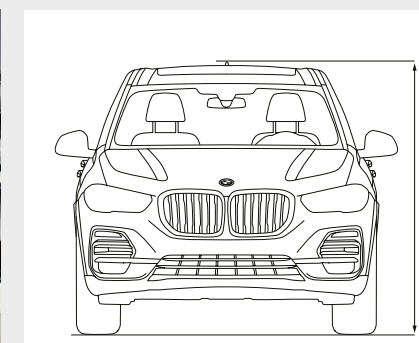
38 Nuancier intérieur



40 Jantes et pneumatiques



41 Accessoires d'Origine BMW



42 Caractéristiques techniques



**TOUT.
MULTIPLIÉ PAR X.**



UN DÉFI.
À TOUS LES AUTRES.

**MONTEZ À BORD.
ET ACCÉDEZ AU PLUS
HAUT NIVEAU.**





LE
BOSS.



**IL NE COGITE PAS.
IL AGIT.**

**LES GRANDES IDÉES
NE CONNAISSENT PAS
DE LIMITES.**



DES OBJECTIFS MARQUÉS D'UN X.



DESIGN EXTÉRIEUR À LA FORTE PRÉSENCE SILHOUETTE DYNAMIQUE, TENDUE VERS L'AVANT, AUX CONTOURS MARQUANTS II PROJECTEURS LASER¹ BMW SIGLÉS X II JANTES EN ALLIAGE LÉGER 22" (56 CM)¹. **NOUVEAU NIVEAU D'ASSISTANCE DU CONDUCTEUR ET DE CONNECTIVITÉ** PACK DRIVE ASSIST PRO AVEC FONCTIONNALITÉS DE SÉCURITÉ ET DE CONFORT ÉTENDUES II POSTE DE CONDUITE BMW LIVE COCKPIT NAVIGATION PRO PERSONNALISABLE AVEC DEUX ÉCRANS 12,3" (31,2 CM) II CLÉ NUMÉRIQUE « DIGITAL KEY¹ ». **AMBIANCE LUXUEUSE, ÉQUIPEMENT CONFORTABLE** ÉCLAIRAGE DE BIENVENUE AVEC TAPIS DE LUMIÈRE II ÉCLAIRAGE D'AMBIANCE ET ÉCLAIRAGE INTÉRIEUR DYNAMIQUE II TOIT OUVRANT PANORAMIQUE « SKY LOUNGE¹ » II COUVRE-BAGAGES ÉLECTRIQUE II HAYON ÉLECTRIQUE EN DEUX PARTIES¹. **EXCELLENT COMPORTEMENT DYNAMIQUE SUR TOUS TYPES DE TERRAIN** BMW xDRIVE II SUSPENSION PNEUMATIQUE ADAPTATIVE SUR LES 2 ESSIEUX ET¹ PACK xOFFROAD¹ II DIRECTION ACTIVE DRIVE À 4 ROUES DIRECTRICES¹ II SUSPENSION M SPORT PROFESSIONAL¹ II GRILLES DE CALANDRE « ACTIVE AIR STREAM » II CONSTRUCTION ALLÉGÉE « EFFICIENT LIGHTWEIGHT ». **LE BOSS – NOUVELLE BMW X5.**

¹ Équipement disponible en option.

DYNAMISME ET EFFICIENCE.

► **BMW EFFICIENT DYNAMICS.**
MOINS D'ÉMISSIONS. PLUS DE PLAISIR. ◀

PLUS RAPIDE, PLUS SOBRE.

Plus de puissance délivrée par des moteurs de 3 à 12 cylindres : Ils consomment peu, mais donnent beaucoup : les **moteurs BMW TwinPower Turbo** combinent dynamisme et efficacité au plus haut niveau grâce à des systèmes d'injection de pointe, à une gestion variable de la puissance et à une technologie de suralimentation bien pensée. Qu'ils fonctionnent à l'essence ou au Diesel et quel que soit leur nombre de cylindres : les moteurs de la gamme BMW EfficientDynamics permettent un déploiement de puissance encore plus impressionnant et des réponses spontanées dès les bas régimes, tout en se montrant sobres et peu polluants.

PLUS DE PLAISIR, MOINS D'ÉMISSIONS.

Depuis 2000, env. 33 % d'émissions de CO₂ en moins :

BMW EfficientDynamics est un ensemble de technologies qui intéressent non seulement la motorisation mais aussi la conception d'ensemble de la voiture et la gestion intelligente de l'énergie. Un arsenal de technologies innovantes présentes de série dans toutes les BMW contribue à améliorer en permanence l'efficacité. Avec des mesures visant à améliorer l'aérodynamisme et l'efficacité du moteur et par le recours à la construction allégée ou à la technologie hybride, BMW a réussi à réduire de 33 % les émissions de CO₂ de sa flotte.

PLUS RAPIDE, PLUS LÉGÈRE.

Moins de poids grâce à la construction allégée : Pensée jusque dans le moindre détail : la construction intelligente consiste à mettre en œuvre le matériau le mieux adapté dans chaque partie de la voiture. Avec des matériaux high-tech particulièrement légers comme l'aluminium et le carbone (plastique renforcé de fibres de carbone), **BMW EfficientLightWeight** allège au maximum le véhicule. Le résultat, ce sont des qualités routières encore plus dynamiques conjuguées à un gain de stabilité, de sécurité et de confort.



AÉRODYNAMISME

La Nouvelle BMW X5 a fait l'objet de nombreuses mesures qui réduisent la résistance à l'avancement, comme le système des volets d'air de troisième génération (grilles de calandre « Active Air Stream »). Ce système ainsi que d'autres optimisations aérodynamiques telles qu'un acheminement ciblé de l'air pour réduire les turbulences sur les roues avant ou des arêtes de décollement (aeroblades) sur les montants arrière font efficacement baisser la consommation et les émissions de CO₂.

CALANDRE „ACTIVE AIR STREAM“.

Les grilles de calandre « Active Air Stream » s'ouvrent et se ferment en fonction des besoins en refroidissement du moteur, des freins et de la climatisation intérieure. Fermées, les barreaux mobiles du système réduisent la résistance à l'avancement, améliorant ainsi l'aérodynamisme.

SÉLECTEUR DE MODE DE CONDUITE AVEC MODE ADAPTIVE

Le sélecteur de mode de conduite permet de choisir entre le mode standard COMFORT, le mode ECO PRO axé sur l'efficacité et le mode SPORT pour une conduite plus dynamique. La nouvelle fonction interactive mode « ADAPTIVE » adapte en continu la suspension SelectDrive, la direction et la boîte de vitesses automatique sport à la situation de conduite actuelle.

DANS LA NOUVELLE BMW X5.

¹ Équipement disponible en option.

² Non disponible pour M50d.

³ Série sur M50d.

⁴ Disponibilité prévisionnelle : décembre 2018.

⁵ Autolimitée électroniquement.

⁶ Disponible uniquement en combinaison avec d'autres équipements.

⁷ Disponible uniquement pour xDrive50i et M50d.

MOTORISATION ET TRAINS ROULANTS.

Innovation et technique 18 | 19



PLEINS FEUX SUR LES MOTEURS DE LA NOUVELLE BMW X5.

X5 M50d

- Moteur M Performance 6 cylindres Diesel TwinPower Turbo délivrant une puissance de 400 ch (294 kW) et un couple de 760 Nm
- Accélération 0–100 km/h : 5,2 s
- Vitesse maximale (sur circuit) : 250 km/h⁵
- Consommation en cycle mixte : 6,8–7,2 l/100 km
- Émissions de CO₂ en cycle mixte : 179–189 g/km

X5 40i xDrive⁴

- Moteur BMW 6 cylindres essence TwinPower Turbo délivrant une puissance de 340 ch (250 kW) et un couple de 450 Nm
- Accélération 0–100 km/h : 5,5 s
- Vitesse maximale (sur circuit) : 243 km/h
- Consommation en cycle mixte : 8,5–8,7 l/100 km
- Émissions de CO₂ en cycle mixte : 193–197 g/km

Première chez BMW, la Nouvelle BMW X5 peut être équipée d'un pack^{1,2} xOffroad permettant d'avancer en toute sécurité et à bonne allure, aussi bien sur que hors bitume. Quatre modes de conduite Offroad adaptent la transmission intelligente à 4 roues xDrive de manière encore plus précise au terrain traversé – pour une motricité encore meilleure sur le sable, les pierres, les gravillons ou la neige.

La suspension pneumatique adaptative sur les 2 essieux^{1,6} garantit un excellent confort de conduite couplé à un haut niveau de dynamisme et facilite l'accès et la sortie de l'habitacle ainsi que le chargement. En effet, la suspension pneumatique maintient automatiquement la caisse à une hauteur constante indépendamment de la charge. Elle peut également se relever ou s'abaisser manuellement sur pression d'un bouton.

Les freins M Sport^{1,3,6} à étriers fixes à quatre pistons à l'avant et étriers flottants mono-piston à l'arrière, peints en bleu avec logo M, comportent des disques surdimensionnés offrant une puissance de freinage particulièrement élevée.

La suspension M Sport Professional^{1,6,7} associe les technologies suspension M Sport, stabilisation antiroulis et direction ActiveDrive à quatre roues directrices. Le résultat est un summum en matière de stabilité et de comportement dynamique.

Dans les programmes SPORT et SPORT+^{1,3} activables par le sélecteur de mode de conduite, le système d'échappement M Sport offre une sonorité plus intense, tandis que le chant du moteur se fait plus discret dans le programme orienté confort.

Les valeurs de consommation et d'émissions de CO₂ indiquées ont été mesurées conformément au protocole de mesure Règlement (CE) n° 715/2007 sur le type de véhicule pour lequel la réception a été sollicitée. Les indications se rapportent à un véhicule doté de l'équipement de série en Allemagne. Les écarts tiennent compte des différences de dimensions au niveau des jantes et des pneumatiques choisis et peuvent varier pendant la

configuration. Les chiffres sont d'ores et déjà calculés sur la base de la nouvelle procédure WLTP et recalculés sur la base du cycle NEDC à des fins de comparaison. Vous trouverez de plus amples informations sur la consommation, les émissions de CO₂ et la classe d'efficacité aux pages 42 | 43 ou dans la brochure Tarifs.

ASSISTANCE DU CONDUCTEUR.

Copilote personnel BMW. À vos côtés quand vous le décidez.

LES AIDES À LA CONDUITE INNOVANTES DE BMW.

Le « Copilote personnel BMW » vous fait bénéficier d'un très haut niveau de sécurité allié au meilleur du confort. Conduite ou stationnement : les systèmes d'assistance du conducteur « Copilote personnel BMW » sont à vos côtés en toutes circonstances. Des systèmes ultramodernes tels que radars, détecteurs à ultrasons et caméras observent en permanence l'environnement du véhicule et sont à la base de systèmes d'assistance du conducteur intelligents. Qu'ils soient activés à la demande ou se tiennent à l'arrière-plan prêts à intervenir en cas d'urgence, les systèmes d'assistance du conducteur « Copilote personnel BMW » font de chacun de vos déplacements à bord de votre BMW une expérience encore plus agréable et plus sûre.

LA CONDUITE AUTONOME PLUS PROCHE QUE JAMAIS.

La conduite autonome n'est pas une utopie, c'est l'avenir : dans le monde entier, des véhicules d'essai BMW Personal CoPilot roulent déjà de manière totalement autonome sans intervention du conducteur, et montrent de façon spectaculaire à quel point la mobilité changera dans un avenir proche. Mais pas seulement : ils donnent également un aperçu d'un plaisir de conduire qui se place un cran au-dessus. Aujourd'hui déjà, BMW Personal CoPilot offre une multitude d'assistants intelligents partiellement automatisés, qui aident activement le conducteur et gèrent, à la demande, la plupart des situations de conduite.

STATIONNEMENT FACILITÉ.

Pour que vous puissiez non seulement profiter pleinement de chaque trajet à bord de votre BMW, mais aussi stationner en toute tranquillité, le BMW Personal CoPilot vous propose des systèmes d'aide au stationnement intelligents. Ainsi, l'Assistant de stationnement vous indique dès aujourd'hui les places de stationnement libres lorsque vous longez une file de voitures garées et, selon votre BMW, se gare de manière partiellement ou entièrement autonome. Là encore, l'automatisation ne cesse de progresser : des véhicules sans conducteur seront bientôt capables de chercher une place de stationnement et de se garer de manière autonome.



DRIVE ASSIST PRO

Le Pack Drive Assist Pro^{1,2} offre un maximum de confort et de sécurité dans de nombreuses situations de conduite monotones ou critiques notamment grâce au Pilote semi-automatique, à l'Avertisseur de risque de collision avant avec freinage d'urgence ou encore l'Assistant de maintien de voie incluant la Protection active anticollision latérale.

AVERTISSEUR D'INTERSECTION AVEC INTERVENTION DES FREINS

L'Avertisseur d'intersection avec³ intervention des freins détecte les feux tricolores, les panneaux de signalisation et les véhicules circulant transversalement et peut éviter des accidents. Si la collision est inévitable, le système contribue à réduire la vitesse de l'impact.

AIDE À LA MARCHÉ ARRIÈRE

Jusqu'à 35 km/h, l'aide à la marche arrière enregistre les 50 derniers mètres parcourus en marche⁴ avant afin de les effectuer à nouveau en marche arrière si besoin. Ainsi, vous n'avez plus à agir sur le volant et pouvez vous consacrer à surveiller l'environnement de la voiture.

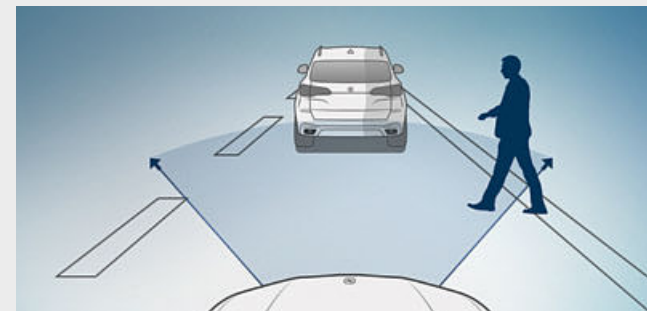
DANS LA NOUVELLE BMW X5.

Le visuel de référence présenté ici pour le « Copilote personnel BMW » est un exemple de représentation qui peut différer, en termes de structure et d'équipement, du modèle BMW décrit dans le présent document.

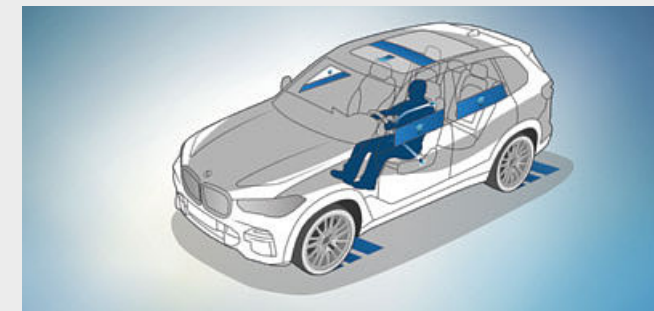
SÉCURITÉ.

Innovation et technique 20 | 21

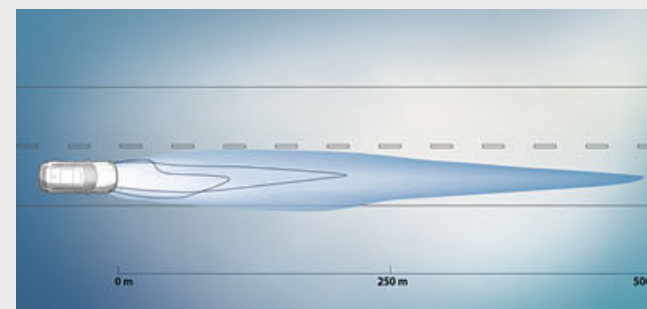
■ Équipement de série □ Équipement en option



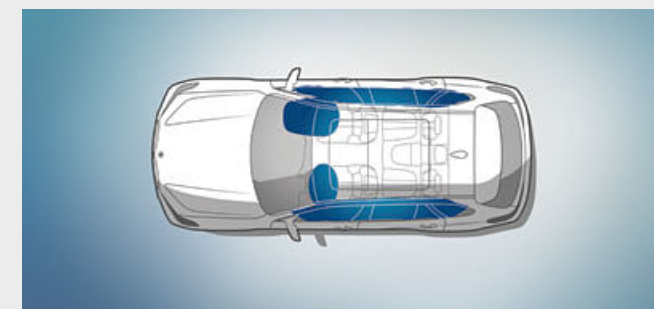
□ Avec Active Guard Plus³, le véhicule est doté d'un système d'alerte et de freinage d'urgence fonctionnant jusqu'à 250 km/h. En plus d'une caméra frontale, le système utilise un radar pour détecter les véhicules, les piétons et les cyclistes. Il détecte les cyclistes et les piétons jusqu'à 85 km/h et les véhicules jusqu'à 210 km/h. En présence d'un risque de collision, le système effectue un freinage d'urgence. Une alerte est déclenchée jusqu'à 250 km/h.



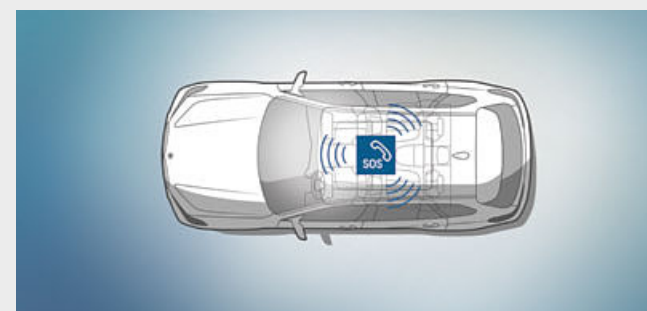
□ La Protection active des occupants est un système de sécurité préventif de BMW ConnectedDrive. Dans les situations critiques, les ceintures de sécurité sont prétendues, le dossier des sièges à réglages électriques est redressé, les vitres et le toit coulissant sont fermés. Après un accident, le système freine automatiquement la voiture jusqu'à l'arrêt.



□ En mode feux de route laser, les projecteurs Laser BMW portent jusqu'à 500 mètres, soit presque deux fois plus loin que des projecteurs traditionnels. Cette amélioration de la visibilité dans l'obscurité représente un gain très net de sécurité. La signature X bleue et l'inscription « BMW Laserlight » soulignent le haut niveau de technicité de la voiture.



■ Les airbags pour conducteur et passager avant sont partie intégrante d'un système de sécurité parfaitement coordonné sur toute BMW. En tout, six airbags offrent une protection ciblée : airbags pour conducteur et passager avant, airbags de tête (rideaux) pour l'ensemble des vitres latérales et airbags latéraux intégrés dans les dossiers des sièges avant.



■ Lorsqu'un accident survient, il faut agir vite. L'Appel d'Urgence Intelligent vous apporte l'aide adéquate et peut même sauver des vies. Il contacte des collaborateurs du Centre d'Appel spécialement formés qui vous prennent en charge ainsi que vos passagers jusqu'à l'intervention des premiers secours et transmettent les informations importantes aux forces d'intervention. La durée de validité est illimitée.

¹ Équipement disponible en option.

² Le fonctionnement du système peut être limité dans l'obscurité, le brouillard ou à contre-jour.

³ La fonction est incluse dans le Pack "Drive Assist Pro".

⁴ Inclus dans les équipements "Park Assist" et "Park Assist Plus".

CONNECTIVITÉ ET INFO-DIVERTISSEMENT.

BMW ConnectedDrive Mieux connecté, encore plus libre.

PLUS DE 40 ANS DE CONNECTIVITÉ.

De tout temps, l'avenir en ligne de mire : BMW s'est lancé dans la mobilité connectée dès les années 1970. Puis en 1999, une nouvelle étape vers l'avenir numérique a été franchie avec la carte SIM intégrée au véhicule. Sont venus ensuite les premiers services en ligne et les services Google ainsi que des systèmes d'affichage innovants comme l'Affichage Tête Haute HUD. Ces évolutions avaient toutes un seul objectif : satisfaire les attentes et les besoins du client. BMW est le premier constructeur premium donnant à ses clients la possibilité de réserver et de payer facilement des services sur le BMW ConnectedDrive Store aussi bien depuis son véhicule que depuis un ordinateur personnel à domicile. Avec l'arrivée de BMW Connected et de l'Open Mobility Cloud, BMW franchit une nouvelle étape décisive vers l'avenir de la mobilité.

PLUS DE 20 SERVICES DANS LE BMW CONNECTED DRIVE STORE.

Les Services BMW ConnectedDrive sont la porte d'entrée dans l'univers numérique de BMW. Vous utilisez en cours de route des applications du véhicule telles que dépêches AFP, prévisions météo ou bureau mobile, et êtes à tout moment parfaitement informé. Les Services BMW ConnectedDrive constituent le pack de base permettant de commander d'autres services numériques comme la Conciergerie ou l'option Musique à la demande « Online Entertainment » sur le ConnectedDrive Store – à tout moment, partout, en toute simplicité et flexibilité.

AVEC « BMW CONNECTED », VOUS ÊTES CONNECTÉ TOUJOURS ET PARTOUT.

Les portes de la voiture sont-elles verrouillées, quand dois-je partir du bureau pour arriver à l'heure au restaurant et quel itinéraire emprunter pour m'y rendre ? Pour toutes ces questions, l'application BMW Connected peut très facilement vous aider, car elle est votre assistant personnel. Avec elle, vous êtes directement connecté à votre voiture et avez accès, avant et pendant votre déplacement, à d'innombrables fonctions susceptibles de rendre tout déplacement en voiture plus simple et plus confortable.



ASSISTANT DE RECHERCHE DE PLACES DE STATIONNEMENT

Trouver une place proche de sa destination ? Rien de plus simple avec l'Assistant de recherche de places de stationnement¹. Il vous propose des places libres dans des parkings à étages ou dans la rue et trouve pour vous, une fois votre choix fait, le meilleur itinéraire avec la plus grande probabilité de disponibilité de places. Vous pouvez payer le ticket de stationnement sans espèces via ParkNow. La durée de validité est de trois ans.

DIGITAL KEY

Pourquoi emporter votre clé de voiture puisque vous avez votre smartphone sur vous ? Avec la « Digital Key^{1, 2, 7} », vous pouvez verrouiller et déverrouiller votre BMW et même démarrer le moteur. Téléchargez la clé numérique « Digital Key » sur votre smartphone Android et « partagez »-la avec votre famille et des amis. La durée de validité est d'un an.

REMOTE SOFTWARE UPGRADE

Votre BMW doit être mise à jour et équipée du dernier logiciel ? Avec la Mise à jour logicielle à distance, votre BMW est et reste toujours à jour. Cette solution confortable, sûre et sans stress vous évite d'avoir à amener votre BMW chez votre Concessionnaire BMW. Les mises à jour sont installées « Over The Air », comme vous en avez l'habitude avec votre smartphone.

DANS LA NOUVELLE BMW X5.

¹ L'utilisation est assujettie à l'équipement Services ConnectedDrive.
² Inclus dans l'équipement Accès Confort.

³ Équipement disponible en option.
⁴ Disponible uniquement en combinaison avec d'autres équipements.

CONFORT ET FONCTIONNALITÉ.



Le toit ouvrant panoramique en verre « Sky Lounge³ » crée de jour une sensation d'espace généreux et dans l'obscurité, une ambiance fascinante grâce au graphisme composé de plus de 15 000 éléments lumineux. Le graphisme lumineux s'illumine dans les 6 couleurs de l'éclairage d'ambiance.

Les porte-boissons tempérés³ sur la console centrale peuvent séparément maintenir les boissons au chaud ou au frais. La climatisation s'active par des boutons placés de part et d'autre des porte-boissons. L'éclairage d'ambiance signale la fonction activée, en bleu pour froid ou en rouge pour chaud.

L'Accès Confort³ permet d'ouvrir toutes les portes et de démarrer le véhicule sur pression d'un bouton sans avoir à sortir la clé de la poche. Le hayon peut être ouvert ou fermé sans contact, d'un bref mouvement du pied sous le bouclier arrière. La clé numérique Digital Key^{1, 7} peut également être utilisée pour accéder au véhicule et le démarrer.

La partie supérieure du hayon s'ouvre et se ferme électriquement.^{2, 3} La partie inférieure également en relation avec l'option Accès Confort. Cela facilite l'accès et le chargement du compartiment à bagages. La partie inférieure peut en outre être utilisée comme une assise pratique.

Le pack parfums³ d'ambiance offre une fonction d'ionisation de l'air et de diffusion de parfum. Le pack propose au choix huit parfums différents spécialement composés pour la voiture.

Le Pack 7 places avec deux sièges^{3, 4, 5} rabattables individuellement dans le sens de la marche permet d'accueillir deux passagers supplémentaires. Le système « Easy-Entry » facilite l'accès à bord en permettant de rabattre la deuxième rangée de sièges vers l'avant.

La fonction de massage intégrée aux sièges^{3, 4} avant améliore le bien-être physique en stimulant ou en détendant les muscles de façon ciblée. Huit programmes sont disponibles pour masser différentes parties du corps.

Le Travel & Confort System³ comprend deux prises USB supplémentaires et la préparation pour deux supports multifonctions à l'arrière du véhicule. Ces supports peuvent accueillir par ex. des tablettes, des cintres ou des tablettes aviation.⁶

⁵ Disponibilité prévisionnelle : décembre 2018.
⁶ En raison d'une fixation par emboîtement modulaire, les différents composants du Travel & Comfort System sont disponibles en Accessoires d'Origine BMW pour support multifonction.

⁷ Équipement disponible en option pour certains smartphones Samsung. Compris dans l'équipement optionnel « Accès Confort ». À partir du quatrième semestre 2018, vous aurez également la possibilité d'ouvrir et de démarrer la voiture à l'aide d'une carte-clé.

FINITION LOUNGE.

Obtenez de plus amples informations avec la nouvelle application BMW BROCHURES.
Disponible dès à présent sur votre smartphone ou votre tablette.



■ La planche de bord au fin modelé et la position de conduite surélevée offrent à tout moment une vue d'ensemble optimale de la circulation. Le volant Sport gainé cuir tient bien en mains et les inserts décoratifs en aluminium « Mesh effect » foncé attirent tout particulièrement le regard.



■ Dotés de multiples réglages électriques, les sièges Advanced pour conducteur et passager avant, de série, offrent une position assise particulièrement confortable et un maintien latéral optimal. Le cuir perforé Vernasca, représenté ici dans la teinte « Canberrabeige », confère à l'habitacle un aspect particulièrement haut de gamme.

- Sélection d'équipements de la Finition Lounge :**
- Jantes en alliage léger 18" (46 cm)
 - Projecteurs à LED
 - Poste de conduite BMW Live Cockpit Navigation Pro
 - Volant Sport gainé cuir
 - Sièges Advanced pour conducteur et passager avant
 - Climatisation automatique 3 zones
 - Boîte de vitesses automatique à huit rapports
 - Banquette arrière rabattable en trois parties (40/20/40)
 - Éclairage d'ambiance avec éclairage intérieur dynamique inclus
 - Siège avant conducteur électrique à mémoires Sellerie Cuir „Vernasca" perforée
 - Park Assist



■ Jantes en alliage léger 18" (46 cm) style 618 à rayons en V, « Reflexsilber ». Dimensions : 8,5J x 18, pneumatiques 255/55 R 18.

FINITION XLINE.

■ Équipement de série □ Équipement en option



□ Le volant Sport gainé cuir forme un ensemble tout à la fois sportif et élégant avec les inserts en bois précieux (peuplier veiné) « Anthrazit-Braun ». L'unité de commande climatisation/autoradio et les buses d'aération sont entourées d'éléments galvanisés et contribuent à valoriser encore davantage la planche de bord.



■ Les sièges Advanced Comfort avec réglages électriques permettent à chacun de trouver aisément sa position assise idéale. Parés de la sellerie en cuir haut de gamme Vernasca « Elfenbeinweiss¹ », ils sont particulièrement élégants.



■ Jantes en alliage léger 19" (48 cm) style 735 à rayons en V, « Ferricgrau ». Dimensions : 9J x 19, pneumatiques 265/50 R 19.

- Équipements extérieurs de la Finition xLine :**
- Grilles de calandre BMW avec barreaux exclusifs en aluminium mat satiné, contour de calandre en chrome perlé
 - Jantes en alliage léger 19" (48 cm) style 735 à rayons en V. D'autres jantes sont disponibles
 - Finition Aluminium Line satiné BMW Individual ou, au choix, Shadow Line brillant BMW Individual
 - Entrées d'air spécifiques en aluminium satiné
 - Diffuseurs aérodynamiques latéraux « Air Breather » en chrome perlé avec contour en aluminium satiné
 - Grilles spécifiques en noir brillant dans les entrées d'air latérales avant
 - Gouttières exclusives en noir brillant sur les montants de pare-brise
 - Lames pour bas de caisse avec baguette décorative en aluminium satiné
 - Protection anti-encastrement à l'avant et à l'arrière aspect inox
 - Diffuseurs aérodynamiques latéraux « Air Breather » en chrome perlé avec insert en aluminium satiné
 - Sorties d'échappement en aluminium satiné
 - Rails de toit en aluminium satiné ou, au choix, rails de toit Shadow Line brillant BMW Individual

- Équipements intérieurs de la Finition xLine :**
- Seuils de porte en aluminium avec inscription « BMW xLine »
 - Clé avec application chromée

¹ Disponibilité prévisionnelle : décembre 2018.

FINITION M SPORT.

Obtenez de plus amples informations avec la nouvelle application BMW BROCHURES. Disponible dès à présent sur votre smartphone ou votre tablette.



■ Équipement de série □ Équipement en option



□ Le volant M gainé cuir haut de gamme offrant une excellente prise en mains, avec touches multifonctions, attire tout particulièrement le regard. Les inserts décoratifs en bois précieux Finition Stripe « Braun » ajoutent une touche d'exclusivité à l'intérieur. La planche de bord nette et définie par des lignes épurées accentue l'effet de largeur.



□ Les sièges Advanced Comfort revêtus de la sellerie optionnelle en cuir étendu Merino BMW Individual dans la teinte « Coffee » participent de l'atmosphère sportive. Les multiples possibilités de réglage permettent au conducteur et au passager avant de trouver rapidement une position ergonomique parfaite.

Équipements extérieurs de la Finition M Sport :

- Kit aérodynamique M avec jupe avant, jupes latérales et enjoliveurs de passage de roue dans la teinte de carrosserie
- Projecteurs antibrouillard à LED
- Jantes M en alliage léger 20" (51 cm) style 740 M à rayons en étoile, bicolores, avec monte pneumatique mixte RSC permettant le roulage à plat. D'autres jantes sont disponibles
- Suspension M Sport. D'autres suspensions sont disponibles
- Boîte de vitesses automatique Sport
- Shadow Line brillant BMW Individual ou, au choix, finition Aluminium Line satiné
- Badges latéraux « M »
- Freins M Sport avec étriers peints en bleu arborant le logo M
- Jupe arrière avec diffuseur
- Sorties d'échappement dans la géométrie spécifique de la Finition M Sport
- Teinte métallisée exclusive « Carbonschwarz ». D'autres teintes de carrosserie sont disponibles
- Rails de toit Shadow Line brillant BMW Individual
- Tapis de lumière d'accueil

Équipements intérieurs de la Finition M Sport :

- Seuils de porte M rétro-éclairés, repose-pied M et pédalier spécifique M
- Sièges Advanced pour conducteur et passager avant en cuir Vernasca « Schwarz » avec surpiqûres contrastantes. D'autres selleries sont disponibles
- Volant M gainé cuir
- Ciel de pavillon « Anthrazit »
- Inserts décoratifs en aluminium Tetragon. D'autres inserts décoratifs sont disponibles
- Combiné d'instrumentation au caractère M spécifique en mode SPORT
- Clé spécifique à la Finition M Sport
- Tapis de sol en velours spécifiques M¹



□ Jantes en alliage léger 21" (53 cm) style 741 M à rayons en Y, bicolores « Orbitgrau », polies, avec monte pneumatique mixte. Dimensions : 9,5J x 21 à l'avant, pneumatiques 275/40 R21 ; 10,5J x 21 à l'arrière, pneumatiques 315/35 R21.



□ Jantes en alliage léger 22" (56 cm) style 742 M à rayons doubles, bicolores « Jetblack », polies, avec monte pneumatique mixte. Dimensions : 9,5J x 22 à l'avant, pneumatiques 275/35 R 22 ; 10,5J x 22 à l'arrière, pneumatiques 315/35 R 22.



■ Les seuils de porte siglés M exclusifs signalent dès l'ouverture des portes que l'on s'apprête à prendre place dans une voiture à l'âme sportive.



■ La boîte de vitesses automatique Sport à 8 rapports permet des changements de rapport très sportifs.

¹ Disponible uniquement en combinaison avec la sellerie cuir Vernasca « Schwarz » avec surpiqûres contrastantes

NOUVELLE BMW X5 M50D.



Le kit aérodynamique M avec jupes avant et arrière spécifiques, et habillages de bas de caisse, tous dans la teinte de carrosserie, confèrent à la BMW X5 M50d un look des plus sportifs. L'ajout d'un habillage de bouclier arrière en « Dark Shadow » métallisé accentue encore la sportivité.



La BMW X5 M50d offre une précision et une agilité exceptionnelles. Le réglage spécifique M Performance du châssis, de la direction DirectDrive à démultiplication variable, les freins M Sport de série, le différentiel M Sport et l'échappement M Sport améliorent les qualités dynamiques et sont les garants d'un plaisir de conduire d'une rare intensité.



Le volant M gainé cuir avec touches multifonctions et logo M arbore un design à trois branches. Avec sa jante gainée de cuir offrant un excellent grip et ses empreintes pour les pouces, ce volant procure un ressenti de direction direct et sportif.



Dès l'ouverture des portes, les seuils de porte exclusifs siglés M mettent en scène l'ADN sportif de la voiture.



La désignation de modèle M50d en « Ceriumgrau » placée à l'arrière, à droite, souligne l'exclusivité de la BMW X5 M50d.

BMW INDIVIDUAL.

L'EXPRESSION DE VOTRE
PERSONNALITÉ.

NOUVELLE BMW X5 – INSPIRÉE PAR BMW INDIVIDUAL.




Avec les seuils de porte rétro-éclairés BMW Individual et les inserts décoratifs BMW Individual « Piano laqué noir », vous hissez l'intérieur de la Nouvelle BMW X5 à un certain niveau : le vôtre.

LA PERSONNALISATION EST UNE QUESTION DE DÉCISION.

À vous de décider : BMW Individual vous offre toutes les possibilités de configurer la Nouvelle BMW X5 selon vos goûts, le degré de cette personnalisation ne dépendant que de vous. Ajoutez au plaisir de conduire BMW votre expérience de conduite personnelle. Choisissez parmi nos équipements très haut de gamme ceux qui vous plaisent le plus. Il peut s'agir d'une teinte de carrosserie BMW Individual vous

permettant d'affirmer votre style, d'une sellerie opulente et souple ou d'inserts décoratifs en bois précieux, qui transforment l'habitacle en votre propre zone de confort. Nous vous offrons également la possibilité de donner libre cours à votre imagination – BMW Individual se charge de matérialiser votre vision en l'automobile de vos rêves.

Vous êtes en quête de l'exceptionnel ?
Quels que soient vos souhaits,
BMW Individual possède le savoir-faire
et les aptitudes pour leur donner corps.



DÉCOUVREZ TOUTE LA DIVERSITÉ DE LA COLLECTION BMW INDIVIDUAL POUR CE MODÈLE.
AVEC L'APPLICATION BMW BROCHURES POUR iOS ET ANDROID.

PRINCIPAUX ÉQUIPEMENTS.

Obtenez de plus amples informations avec la nouvelle application BMW BROCHURES. Disponible dès à présent sur votre smartphone ou votre tablette.

■ Équipement de série □ Équipement en option



□ En mode feux de route laser, les projecteurs Laser BMW portent jusqu'à 500 mètres, soit presque deux fois plus loin que des projecteurs traditionnels. Cette amélioration de la visibilité dans l'obscurité représente un gain très net de sécurité. La signature X bleue et l'inscription « BMW Laserlight » soulignent le haut niveau de technicité de la voiture.



□ Les marchepieds¹ en aluminium avec surface anodisée et brossée et insert en caoutchouc ajoutent une touche marquante et permettent de monter à bord de la voiture et d'en descendre de manière confortable.



□ Ouvert, le toit panoramique en verre aère parfaitement l'habitacle. Fermé, il le baigne de lumière et garantit une atmosphère agréable. S'ouvrant et se refermant de manière entièrement automatique sur pression d'un bouton ou via la clé radiocommandée, coulissant et entrebâillable, il est doté d'un store pare-soleil et d'un déflecteur.



□ Les rails de toit Aluminium Line satiné constituent la base d'une unité de portage multifonction BMW.



□ La fermeture assistée des portes Soft Close enclenche automatiquement et presque sans bruit la porte entrebâillée dans la serrure.



□ Ajustés, anti-salissures et résistants à l'eau, les tapis de sol en velours² protègent la moquette, facilitent le nettoyage et apportent une touche esthétique supplémentaire.



□ Le dispositif d'attelage avec rotule escamotable électrique et système de stabilisation de l'attelage est homologué pour un poids remorquable élevé (jusqu'à 3 500 kg).



■ Sportivité et confort : les sièges Advanced pour conducteur et passager avant à réglages individuels se distinguent par de nombreux réglages électriques, par exemple pour la largeur du dossier et la profondeur de l'assise. Grâce à des joues d'assise et de dossier plus hautes et à une profondeur d'assise réglable, ils offrent une excellente ergonomie et un meilleur maintien latéral dans les virages négociés à allure soutenue.



□ Le volant M gainé cuir avec touches multifonctions^{2,3}, emblème M et airbag conducteur intégré arbore un design à trois branches. Doté d'une jante recouverte de cuir Walknappa noir avec surpiqûres noires et empreintes pour les pouces, ce volant procure un ressenti de direction encore plus dynamique.



■ L'éclairage d'ambiance avec éclairage d'accentuation sur les portes avant et arrière génère une ambiance lumineuse relaxante et agréable dans l'habitacle, en particulier dans l'obscurité. Le tapis de lumière éclaire la zone devant les portières à la montée et à la descente de voiture. Par ailleurs, l'équipement propose six designs lumineux à intensité variable, au choix dans les couleurs blanc, bleu, orange, bronze, lilas et vert.



■ Le volant Sport gainé de cuir noir³, avec jante épaisse et empreintes pour les pouces, offre un contact particulièrement agréable et tient parfaitement en mains.



□ Les stores pare-soleil pour les vitres latérales arrière, à commande manuelle, protègent les passagers de l'ardeur des rayons du soleil et des regards indiscrets.



□ Réglable en hauteur et en profondeur, l'appui lombaire pour conducteur et passager avant assure une posture saine du point de vue orthopédique.



□ Le chauffage des sièges chauffe l'assise et le dossier des sièges avant et des sièges arrière latéraux, la température étant réglable sur trois niveaux et séparément pour chaque siège.

¹ Non disponible pour M50d.

² Série sur M50d.

³ Disponible uniquement en combinaison avec d'autres équipements.

PRINCIPAUX ÉQUIPEMENTS.

Obtenez de plus amples informations avec la nouvelle application BMW BROCHURES. Disponible dès à présent sur votre smartphone ou votre tablette.

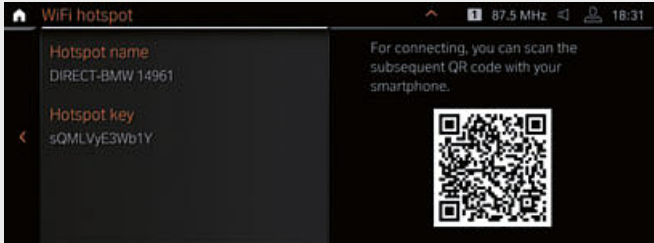
■ Équipement de série □ Équipement en option



□ Offrant un son d'une qualité exceptionnelle, le système Hi-Fi Harman Kardon comprend un amplificateur numérique 464 W, neuf canaux et 16 haut-parleurs. Il produit une image sonore permettant de distinguer les moindres nuances et un son ambiophonique. Les bruits de roulage sont compensés de manière précise par un égaliseur adapté à la voiture et asservi à la vitesse.



□ La connectivité avancée sans fil avec Hotspot Wi-Fi¹ et recharge par induction propose une coque de recharge sans fil et un deuxième microphone pour une meilleure qualité de restitution de la voix pour le conducteur et le passager avant. La connexion à l'antenne de toit permet une réception mobile optimale. Deux téléphones portables et un lecteur audio peuvent être connectés simultanément via Bluetooth. À cela s'ajoute une préparation pour hotspot Wi-Fi.




□ Participez à des visioconférences via votre tablette ou streamez le dernier épisode de votre série préférée sur votre smartphone. Le hotspot^{2,3} vous les rend disponibles en ligne à bord de la voiture via la carte SIM intégrée à la vitesse LTE (disponibilité en fonction du réseau). Vous et vos passagers pouvez ainsi surfer simultanément sur jusqu'à dix périphériques.



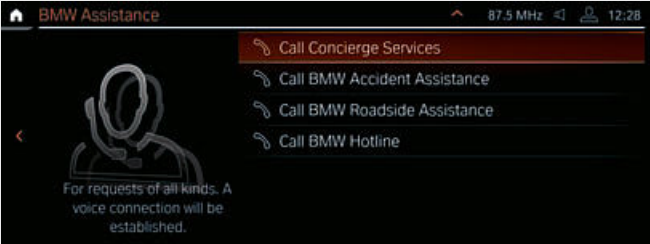
□ La climatisation automatique 4 zones garantit un confort personnalisé pour le conducteur et le passager avant, ainsi que pour les passagers arrière gauche et droit.



□ La partie supérieure de la planche de bord BMW Individual est revêtue de cuir Walknappa « Schwarz ». Arborant une finition haut de gamme, elle renforce le caractère luxueux de l'habitacle.



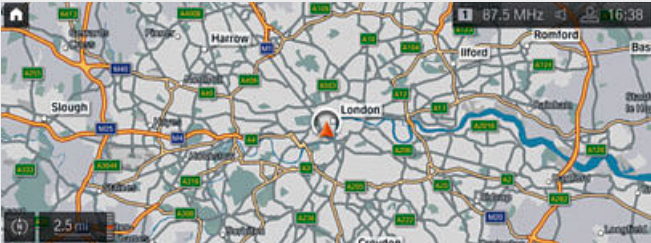
□ Vous ne voulez pas renoncer aux fonctions de votre iPhone dans votre BMW et souhaitez les utiliser comme à votre habitude ? La préparation Apple CarPlay[®],^{4,5} vous donne accès sans fil au téléphone, à iMessage, à WhatsApp, à Tuneln, à Spotify ou à Apple Music. La touche activant la commande vocale sur le volant vous permet d'utiliser Siri, l'assistant vocal d'Apple. La durée de validité est de trois ans.



□ La Conciergerie est⁴ toujours là pour vous, où que vous soyez. Personnellement, 24 h sur 24, 365 jours par an, même à l'étranger. L'opérateur du Centre d'Appel répond à toutes vos demandes et besoins survenant en cours de route.



■ Le poste de conduite BMW Live Cockpit Navigation[®] Pro avec fonction navigation[®] comprend un ensemble d'affichages haut de gamme: un écran de contrôle 12,3" (31,2 cm) et un écran d'instrumentation 12,3" (31,2 cm) tout numérique.



■ Avec l'Info Traffic, vous disposez en permanence des dernières informations sur la circulation relayées par le canal radio d'informations routières TMC.



□ Le Pack Drive Assist⁷ comprend les systèmes sur base de caméras Avertisseur de risque de collision avec Protection active des piétons et Système anti-collision à basse vitesse, Indicateur de limitation de vitesse avec indicateur d'interdiction de dépassement et Avertisseur de franchissement de ligne, mais aussi les systèmes sur base de radars Avertisseur de trafic transversal arrière, Avertisseur d'angle mort et Avertisseur de risque de collision arrière.



□ L'Alerte de trafic transversal^{®,10} arrière avertit des risques de collision avec des véhicules arrivant en sens transversal lors d'une sortie de stationnement en marche arrière. Le système fonctionne jusqu'à 7 km/h et peut être activé et désactivé par l'intermédiaire du menu de paramétrage « Stationnement ».



□ L'Assistant⁹ de limitation de vitesse automatique adapte de manière dynamique la régulation de vitesse active aux limitations de vitesse à venir. Celles-ci sont détectées par le système de navigation le long du trajet probable et vérifiées par la caméra. Les informations mises à disposition sont actualisées en permanence par l'ensemble de la flotte.

¹ Recharge par induction au standard Qi possible pour les téléphones portables compatibles. Des coques de recharge spécifiques sont disponibles parmi les Accessoires d'Origine BMW pour certains smartphones sans recharge par induction au standard Qi.

² Le hotspot Wi-Fi permet d'accéder à Internet à bord de la BMW via la 4G/LTE. L'utilisation est payante.

³ Disponible uniquement en combinaison avec d'autres équipements.

⁴ Inclus dans l'équipement Pack Connected Professional.

⁵ La compatibilité et l'étendue des fonctions d'Apple CarPlay[®] dépendent de l'année-modèle et de la version de logiciel installée sur l'iPhone[®]. Lors de l'utilisation de la préparation Apple CarPlay[®], certaines données du véhicule sont transmises. Le traitement ultérieur des données relève de la responsabilité du fabricant du smartphone.

⁶ Dans le cadre de BMW ConnectedDrive, le système met à jour gratuitement et automatiquement, jusqu'à quatre fois pendant trois ans, le matériel cartographique dans les pays européens sélectionnés.

⁷ Le fonctionnement du système peut être limité dans l'obscurité, le brouillard ou à contre-jour.

⁸ Inclus dans les Pack Drive Assist et Drive Assist Pro.

⁹ Inclus dans le Pack Drive Assist Pro.

¹⁰ Image live représentée sur l'écran de contrôle uniquement en combinaison avec le Système de manœuvres entièrement automatiques « Park Assist » ou le Système de manœuvres entièrement automatiques « Park Assist Plus ».

TEINTES EXTÉRIEURES.

Obtenez de plus amples informations avec la nouvelle application BMW BROCHURES.
Disponible dès à présent sur votre smartphone ou votre tablette.


■ Équipement de série □ Équipement en option




■ 668 Schwarz uni¹



□ 300 Teinte **unie** « Alpinweiss »²




□ 416 Teinte **métallisée** « Carbonschwarz »⁴




□ 475 Teinte **métallisée** « Saphirschwarz »⁵



□ A96 Teinte **métallisée** « Mineralweiss »⁵




□ C1M Teinte **métallisée** « Phyttonicblau »⁵



□ C27 Teinte **métallisée** « Arktikgrau »
brillant⁵

BMW INDIVIDUAL



□ C1N Teinte métallisée **BMW Individual**
« Sonnenstein »^{3, 5}



Une infinie variété de couleurs. Vous souhaitez une teinte de carrosserie particulière ? BMW Individual se fait un plaisir de vous conseiller dans votre choix.

[Configurateur BMW] Grâce au configurateur, composez votre BMW à votre image. Vous pourrez accéder à toutes les teintes et équipements actuels. Plus d'informations sur www.bmw.fr/configurateur

[Teintes] Les teintes illustrées ici vous donnent une première impression des teintes et matériaux proposés pour votre BMW. L'expérience montre qu'il est parfois difficile d'obtenir un rendu fidèle des teintes de carrosserie, des garnissages et des inserts décoratifs à l'impression d'un nuancier. Adressez-vous à votre Concessionnaire BMW pour vous faire une idée plus précise des teintes proposées. Vous pourrez y consulter des échantillons et vous faire aider pour vos souhaits particuliers.

¹ Non disponible pour M50d.

² De série sur Finition M Sport et M50d.

³ Disponible uniquement pour M50d ou en combinaison avec d'autres équipements.


⁴ Disponible uniquement pour M50d ou en combinaison avec Finition M Sport.

⁵ Également disponible en option pour la Finition M Sport.

PALETTE CHROMATIQUE INTÉRIÈRE.

Obtenez de plus amples informations avec la nouvelle application BMW BROCHURES.
Disponible dès à présent sur votre smartphone ou votre tablette.

■ Équipement de série □ Équipement en option



CUIR

Disponible avec



- Finition Lounge
- Finition xLine
- Finition M Sport

MCSW **Cuir Vernasca** perforé « Schwarz », teinte d'habitacle « Schwarz »



- Finition Lounge
- Finition xLine
- Finition M Sport

MCHE **Cuir Vernasca** perforé « Canberrabeige », teinte d'habitacle « Mokka »¹



- Finition Lounge
- Finition xLine
- Finition M Sport

MCRI **Cuir Vernasca** perforé « Cognac », teinte d'habitacle « Schwarz »



- Finition Lounge
- Finition xLine
- Finition M Sport

MCHF **Cuir Vernasca** perforé « Coffee », teinte d'habitacle « Schwarz »



- Finition Lounge
- Finition xLine
- Finition M Sport

MCEW **Cuir Vernasca** perforé « Elfenbeinweiss », teinte d'habitacle « Schwarz »³




- Finition M Sport

MAH9 **Cuir Vernasca** « Schwarz » avec surpiqûres contrastantes brunes, teinte d'habitacle « Schwarz »⁴

INSERTS DÉCORATIFS

Disponible avec



- Finition Lounge
- Finition xLine
- Finition M Sport

4KM Inserts décoratifs en aluminium « Mesh effect » foncé



- Finition Lounge
- Finition xLine
- Finition M Sport

4KP Inserts décoratifs en bois précieux (frêne veiné) brun métallisé brillant



- Finition Lounge
- Finition xLine
- Finition M Sport

4KR Inserts décoratifs en bois précieux Fineline Stripe brillants brun



- Finition Lounge
- Finition xLine
- Finition M Sport

4KT Inserts en bois précieux (peuplier veiné) brun anthracite à pores ouverts



- Finition M Sport

4KK Inserts décoratifs en aluminium Tetragon⁴

CUIR BMW INDIVIDUAL

Disponible avec



- Finition Lounge
- Finition xLine
- Finition M Sport

VASW **Sellerie cuir étendu Merino BMW Individual** « Schwarz », teinte d'habitacle « Schwarz »²



- Finition Lounge
- Finition xLine
- Finition M Sport

VATQ **Sellerie cuir étendu Merino BMW Individual** « Tartufo », teinte d'habitacle « Schwarz ».²



- Finition Lounge
- Finition xLine
- Finition M Sport

VAHF **Sellerie cuir étendu Merino BMW Individual** « Coffee », teinte d'habitacle « Schwarz »²



- Finition Lounge
- Finition xLine
- Finition M Sport

VAEW **Sellerie cuir étendu Merino BMW Individual** « Elfenbeinweiss », teinte d'habitacle « Schwarz »²



Comment rendre une sellerie unique.
Vous souhaitez un monogramme ? BMW Individual se fait un plaisir de vous conseiller dans votre choix.

INSERTS DÉCORATIFS BMW INDIVIDUAL



- Finition Lounge
- Finition xLine
- Finition M Sport

4ML Inserts de décoration BMW Individual en Pianolack Schwarz



- Finition Lounge
- Finition xLine
- Finition M Sport

4WW Inserts décoratifs BMW Individual en bois précieux (frêne veiné) « Silbergrau » brillant



Des inserts de la plus belle eau.
Bois précieux brun clair ou laque noire ? BMW Individual se fait un plaisir de vous conseiller dans votre choix.

¹ Uniquement en combinaison avec d'autres équipements.
² Disponible uniquement en combinaison avec les sièges Advanced Comfort pour conducteur et passager avant.
³ Disponibilité prévisionnelle : décembre 2018.

⁴ Série sur M50d.

JANTES ET PNEUMATIQUES.

Obtenez de plus amples informations avec la nouvelle application BMW BROCHURES.
Disponible dès à présent sur votre smartphone ou votre tablette.



□ Jantes en alliage léger 19" (48 cm) style 734 à rayons en V, « Reflexsilber », avec pneumatiques RSC permettant le roulage à plat. Dimensions : 9J x 19, pneumatiques 265/50 R 19.¹



□ Jantes en alliage léger 20" (51 cm) style 736 à rayons en étoile, « Ferricgrau », avec monte pneumatique mixte RSC permettant le roulage à plat. Dimensions : 9J x 20 à l'avant, pneumatiques 275/45 R 20 ; 10,5J x 20 à l'arrière, pneumatiques 305/40 R 20.¹



□ Jantes en alliage léger 20" (51 cm) style 738 à rayons en V, bicolores « Ferricgrau », polies, avec monte pneumatiques RSC permettant le roulage à plat. Dimensions : 9J x 20 à l'avant, pneumatiques 275/45 R 20 ; 10,5J x 20 à l'arrière, pneumatiques 305/40 R 20.²




□ Jantes en alliage léger 21" (53 cm) style 744 à rayons en Y, bicolores « Orbitgrau », avec monte pneumatique mixte RSC permettant le roulage à plat. Dimensions : 9,5J x 21 à l'avant, pneumatiques 275/40 R21 ; 10,5J x 21 à l'arrière, pneumatiques 315/35 R21.¹



□ Jantes en alliage léger 21" (53 cm) style 744 à rayons en Y, « Orbitgrau », avec monte pneumatiques RSC permettant le roulage à plat. Dimensions : 9,5J x 21 à l'avant, pneumatiques 275/40 R21 ; 10,5J x 21 à l'arrière, pneumatiques 315/35 R21.¹



□ Jantes en alliage léger 22" (56 cm) style 747 M à rayons doubles, bicolores « Ceriumgrau » mat, polies, avec monte pneumatique mixte. Dimensions : 9,5J x 22 à l'avant, pneumatiques 275/35 R 22 ; 10,5J x 22 à l'arrière, pneumatiques 315/30 R 22.³



□ Jantes BMW Individual en alliage léger 22" (56 cm) style 746 I à rayons en V, « Orbitgrau », polies, avec monte pneumatique mixte. Dimensions : 9,5J x 22 à l'avant, pneumatiques 275/35 R 22 ; 10,5J x 22 à l'arrière, pneumatiques 315/30 R 22.

¹ Non disponible pour M50d.
² Disponible uniquement avec la Finition xLine.
³ Uniquement disponible pour M50d.

⁴ Également disponibles en tant que roues complètes hiver.

ACCESSOIRES D'ORIGINE BMW.

■ Équipement de série □ Équipement en option ○ Accessoires



○ Le **coffre de toit** moderne en « Schwarz » avec inserts latéraux en « Titansilber » affiche une capacité de 520 litres et est compatible avec tous les systèmes de portage sur toit BMW. Pouvant être ouvert des deux côtés, ce qui permet de le remplir facilement, il comporte une fermeture antivol centralisée à 3 points des deux côtés.



○ Le système **BMW Advanced Car Eye 2.0** est une caméra Full HD ultrasensible qui scrute les mouvements autour de la voiture, y compris en stationnement. En cas de secousses ou de mouvements inhabituels à l'extérieur de la voiture, la caméra enregistre automatiquement la situation afin de documenter les éventuels accidents ou effractions/tentatives d'effraction.



○ Léger et robuste à la fois, le **porte-vélos BMW Pro 2.0** supporte jusqu'à 60 kg. Très facile à manipuler, il peut transporter jusqu'à deux vélos/ vélos électriques (extensible à trois vélos). Sa fonction de basculement permet à tout moment d'accéder facilement au compartiment à bagages.



○ Ce tapis antidérapant et hydrophobe protège le compartiment à bagages de l'humidité et de la saleté. Réalisé en noir avec insert en acier inoxydable, il se marie parfaitement à l'intérieur.



○ Les tapis de sol de forme ajustée protègent le bas d'habitacle avant de l'humidité et de la saleté. Réalisés en noir avec insert en acier inoxydable, ils se marient parfaitement à l'intérieur.



○ Jantes M haut de gamme en alliage léger 20" (51 cm), style 748 M, à rayons en étoile, couleur « Jet Black » mat. Jeu de roues complètes⁴ été avec monte pneumatique mixte RSC, permettant le roulage à plat et mesure individuelle de pression des pneumatiques RDC.

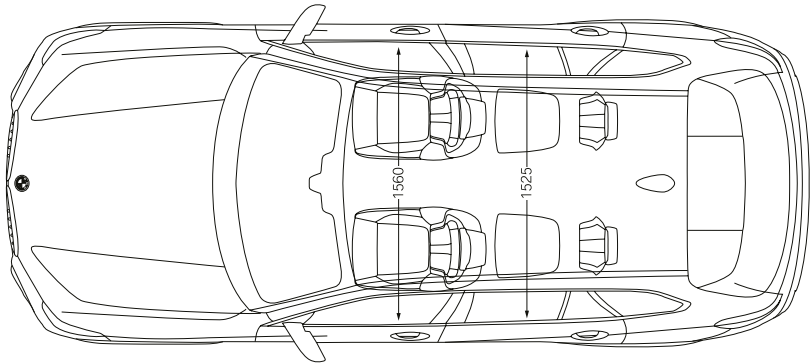
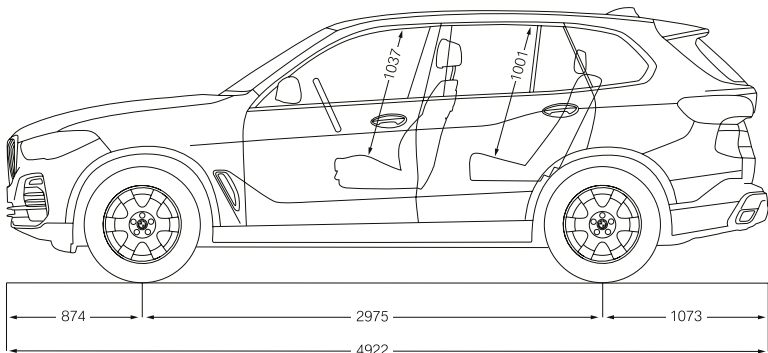
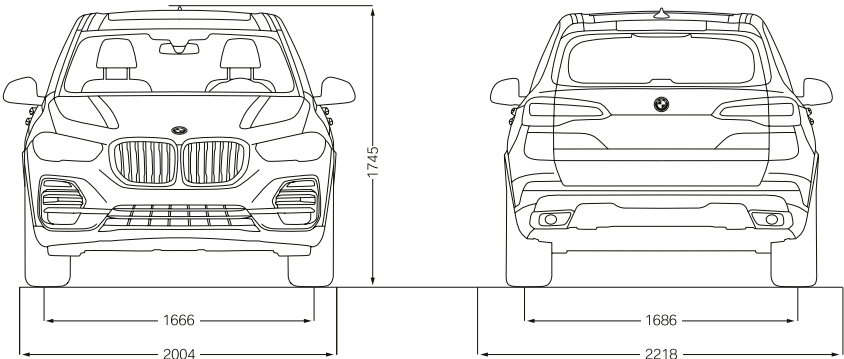


○ Jantes M Performance en alliage léger 22" (56 cm) style 749 M à rayons en Y, bicolores « Jet Black » mat, diamantées. Jeu de roues complètes été avec mesure individuelle de la pression des pneumatiques RDC.

Découvrez les nombreuses solutions innovantes que nous tenons à votre disposition dans les catégories Extérieur, Intérieur, Multimédia et Transport. Votre Concessionnaire se fera un plaisir de vous renseigner et de vous remettre un catalogue spécialement consacré à la

gamme des Accessoires d'Origine BMW. Vous trouverez également de plus amples informations à l'adresse accessoires.bmw.fr

BMW X5		xDrive40i	xDrive30d	M50d
Poids				
Poids à vide UE (xDrive) ¹	kg	2135	2185	2350
Poids total admissible (xDrive)	kg	2800	2860	3010
Poids remorquable autorisé non freiné (xDrive) ²	kg	750	750	750
Poids remorquable autorisé freiné sur pente maximale de 12 %/ pente maximale de 8 % (xDrive) ²	kg	3500/3500	3500/3500	3500/3500
Capacité du coffre à bagages	l	650–1870	650–1870	650–1870
Moteur				
Nombre de cylindres/soupapes		6/4	6/4	6/4
Cylindrée	cm³	2998	2993	2993
Puissance nominale/régime nominal	ch (kW)/tr/min	250 (340)/5500–6500	195 (265)/4000	294 (400)/4400
Couple maxi/régime	Nm/tr/min	450/1500–5200	620/2000–2500	760/2000–3000
Transmission				
Type de transmission		Transmission intégrale	Transmission intégrale	Transmission intégrale
Boîte de vitesses de série (xDrive)		Boîte de vitesses automatique	Boîte de vitesses automatique	Boîte de vitesses automatique Sport
Performances				
Vitesse maximale (xDrive, sur circuit)	km/h	243	230	250 ³
Accélération (xDrive) 0–100 km/h	s	5,5	6,5	5,2
Consommation ^{4, 5} – tous les moteurs sont conformes à la norme Euro 6.				
Cycle urbain (xDrive)	l/100 km	10,6–10,4	7,5–6,8	8,1–7,6
Cycle extra-urbain (xDrive)	l/100 km	7,5–7,4	6,2–5,6	6,7–6,3
Cycle mixte (xDrive)	l/100 km	8,7–8,5	6,7–6,0	7,2–6,8
Norme antipollution (réception par type)		EU6d-temp	EU6d-temp	EU6d-temp
Émissions de CO ₂ en cycle mixte (xDrive)	g/km	197–193	175–158	189–179
Capacité du réservoir, env.	l	83	80	80
Jantes/pneumatiques				
Dimensions pneumatiques		255/55 R18 W	255/55 R18 W	275/40 R21 Y 315/35 R21 Y
Dimensions jantes		8,5J x 18	8,5J x 18	9,5J x 21/ 10,5 J x 21
Matériau		Alliage léger	Alliage léger	Alliage léger



Toutes les cotes des dessins techniques sont indiquées en mm. Hauteur sans antenne de toit : 1 466 mm. Voie de la Nouvelle BMW X5 M50d – avant : 1 684 mm, arrière : 1 689. Les valeurs de performances, de consommation et d’émissions de CO₂ s’appliquent aux modèles équipés de la boîte de vitesses de série.

¹ Le poids à vide suivant norme Euro se rapporte à un véhicule avec l’équipement de série et sans équipement en option. Le poids à vide tient compte d’un réservoir rempli à 90 % et de 75 kg pour le conducteur. Les équipements en option peuvent modifier le poids du véhicule, la charge utile et la vitesse maximale en cas d’incidence sur l’aérodynamique.

² Le poids total effectif de l’attelage ne doit pas dépasser la charge remorquable maximale autorisée plus la charge au point d’attelage maximale autorisée.

³ Autolimitée électroniquement.

⁴ Les informations relatives à la puissance des moteurs essence se rapportent à un fonctionnement avec du carburant à 98 d’indice RON. Les informations relatives à la consommation se rapportent au fonctionnement avec un carburant de référence conformément au règlement (CE) n° 715/2007. Les qualités de carburant sans plomb à 91 d’indice RON ou supérieur avec une teneur en éthanol maximale de 10 % (E10) sont autorisées. BMW recommande l’utilisation de supercarburant sans plomb à 95 d’indice RON.

⁵ Les valeurs de consommation et d’émissions de CO₂ indiquées ont été mesurées conformément au protocole de mesure Règlement (CE) n° 715/2007 sur le type de véhicule pour lequel la réception a été sollicitée. Les indications se rapportent à un véhicule doté de l’équipement de série en Allemagne. Les écarts tiennent compte des différences de dimensions au niveau des jantes et des pneumatiques choisis et peuvent varier pendant la configuration. Les chiffres sont d’ores et déjà calculés sur la base de la nouvelle procédure WLTP et recalculés sur la base du cycle NEDC à des fins de comparaison.

THE X5

		X5 xDrive40i	X5 M50i	X5 xDrive45e	X5 xDrive25d	X5 xDrive30d	X5 M50d
Treibstoff Carburant Carburante		Benzin Essence Benzina	Benzin Essence Benzina	Benzin / Elektro Essence / Électrique Benzina/Elettrico	Diesel Diesel Diesel	Diesel Diesel Diesel	Diesel Diesel Diesel
Treibstoffverbrauch gesamt ¹ Consommation de carburant en cycle mixte ¹ Consumo di carburante nel ciclo combinato ¹	l/100 km	8,0–8,9	10,5–10,7	1,7–2,0	5,7–6,2	6,1–6,8	6,9–7,3
Benzinäquivalente ² Équivalent d'essence ² Benzina equivalente ²	l/100 km			3,9–4,6	6,5–7,1	7,0–7,8	7,9–8,3
Stromverbrauch kombiniert Consommation électrique mixte Consumo elettrico combinato	kWh/100 km			20,3–23,5			
Elektrische Reichweite ³ Autonomie électrique ³ Autonomia elettrica ³	km			86–97			
CO ₂ -Emission ⁴ Émissions CO ₂ ⁴ Emissioni CO ₂ ⁴	g/km	183–203	238–243	39–47	150–162	159–178	181–190
CO ₂ -Emission aus der Treibstoff-/Stromproduktion Émissions de CO ₂ de la production de carburant / d'électricité Emissioni di CO ₂ dalla produzione di carburante/energia elettrica	g/km	42–47	55–56	37–43	25–28	27–30	31–32
Energieeffizienz-Kategorie ⁵ Catégorie de rendement énergétique ⁵ Categoria d'efficienza energetica ⁵		G–G	G–G	C–F	D–F	E–G	G–G
Abgasnorm Norme sur les émissions polluantes Norma gas di scarico		EU6d-TEMP	EU6d-TEMP	EU6d-TEMP	EU6d-TEMP	EU6d-TEMP	EU6d-TEMP

¹ Die Verbrauchsangaben in unseren Verkaufsunterlagen sind europäische Treibstoff-Normverbrauchs-Angaben, die zum Vergleich der Fahrzeuge dienen. In der Praxis können diese jedoch je nach Fahrstil, Zuladung, Topographie und Jahreszeit teilweise deutlich abweichen. Die Angaben zu Kraftstoffverbrauch und CO₂-Emission sind abhängig vom gewählten Reifenformat.

² Damit Energieverbräuche unterschiedlicher Antriebsformen (Benzin, Diesel, Gas, Strom, usw.) vergleichbar sind, werden sie zusätzlich als sogenannte Benzinäquivalente (Masseinheit für Energie) ausgewiesen.

³ Kundennahe elektrische Reichweite = 40–50 km.

⁴ Der Durchschnittswert der CO₂-Emissionen aller immatrikulierten Neuwagen beträgt für das Jahr 2019 137 g/km.

⁵ Die Berechnung beruht auf der Verordnung des UVEK über Angaben auf der Energieetikette von neuen Personenkraftwagen (VEE-PW) vom 23. November 2018.

Die Angaben zu Kraftstoffverbrauch, CO₂-Emissionen und Stromverbrauch wurden nach dem vorgeschriebenen Messverfahren VO (EU) 2007/715 in der jeweils zur Genehmigung des Fahrzeugs gültigen Fassung ermittelt. Die Angaben beziehen sich auf ein Fahrzeug in Basisausstattung in Deutschland, die Spannen berücksichtigen Unterschiede in der gewählten Rad- und Reifen-grösse und können sich während der Konfiguration verändern.

Wichtiger Hinweis: Die Werte sind bereits auf Basis des neuen WLTP-Testzyklus ermittelt und zur Vergleichbarkeit auf NEFZ zurückgerechnet. Bei diesen Fahrzeugen können für die Bemessung von Steuern und anderen fahrzeugbezogenen Abgaben, die (auch) auf den CO₂-Ausstoss abstellen, andere als die hier angegebenen Werte gelten.

Modelländerungen sowie Druckfehler vorbehalten. Dieses technische Datenblatt ersetzt alle vorhergehenden.

¹ Les données de consommation indiquées dans nos documents de vente sont basées sur le cycle européen de consommation normalisée qui a pour objectif de permettre une comparaison entre les véhicules. En usage quotidien la consommation peut varier sensiblement en fonction du style de conduite, de la charge, de la topographie et des conditions climatiques. Les indications concernant la consommation de carburant et les émissions de CO₂ dépendent du format de pneus sélectionné.

² Pour que les consommations d'énergie des différents types d'entraînement (essence, diesel, gaz, courant, etc.) soient comparables, elles sont également indiquées comme soi-disant équivalent essence (unité de mesure de l'énergie).

³ La valeur moyenne des émissions de CO₂ de tous les véhicules neufs immatriculés est de 137 g/km pour l'année 2019.

⁴ Autonomie électrique (valeur moyenne client) = 40–50 km.

⁵ Le calcul se base sur l'ordonnance du DETEC sur les données figurant sur l'étiquette-énergie des voitures de tourisme neuves (OEE-VT) du 23 novembre 2018.

Les données relatives à la consommation de carburant, aux émissions de CO₂ et à la consommation électrique ont été calculées selon la méthode de mesure prescrite (règlement CE no 715/2007) dans la version en vigueur pour l'autorisation du véhicule. Les données se réfèrent à un véhicule doté de l'équipement de base en Allemagne; les écarts tiennent compte des différences dans la taille des roues et des pneus choisis et peuvent varier en fonction de la configuration.

Note importante: Les valeurs ont déjà été calculées sur la base de la nouvelle loi portant sur le nouveau cycle de test WLTP; elles ont été ramenées aux valeurs NEDC à des fins de comparaison. Dans le cas de ces véhicules, d'autres valeurs que celles indiquées ici peuvent s'appliquer pour le calcul des impôts et des taxes spécifiques se basant (également) sur les émissions de CO₂. Sous réserve de modifications des modèles et d'erreurs d'impression. Cette fiche technique remplace toutes les précédentes.

¹ I dati indicati nei nostri prospetti si basano sul ciclo europeo di consumo normalizzato che ha come obiettivo quello di permettere il paragone tra vetture. Nell'uso quotidiano i consumi possono variare sensibilmente in funzione dello stile di guida, del carico, della topografia e della stagione. I dati relativi ai consumi e alle emissioni di CO₂ dipendono dal formato degli pneumatici.

² Affinché i consumi energetici delle diverse forme di motore (benzina, diesel, gas, corrente elettrica ecc.) siano comparabili, sono indicati anche come cosiddetti equivalenti benzina (unità di misura per l'energia).

³ Autonomia elettrica (valore medio del cliente) = 40–50 km.

⁴ Per il 2019, il valore medio delle emissioni di CO₂ di tutte le automobili nuove immatricolate è di 137 g/km.

⁵ Il calcolo si basa sull'ordinanza del DATEC concernente le indicazioni dell'etichetta energia per le automobili nuove (OEEA) del 23 novembre 2018. Potrete trovare ulteriori informazioni sull'ultima pagina.

I dati relativi al consumo di carburante, alle emissioni di CO₂ e al consumo elettrico sono stati rilevati in conformità con il procedimento di misura prescritto dal regolamento CE no 715/2007 nella rispettiva versione valida per l'omologazione della vettura. I dati sono riferiti a una vettura con equipaggiamento base in Germania, le variazioni tengono conto delle differenze tra le dimensioni delle ruote e degli pneumatici scelti e possono subire modifiche durante la configurazione.

Indicazione importante: I valori sono stati già calcolati in base al nuovo ciclo di prova WLTP e sono stati adattati in modo da offrire una comparabilità con i valori NEDC. Ai fini fiscali e di calcolo di altri diritti relativi alla vettura, che considerano (anche) le emissioni di CO₂, per queste vetture possono trovare applicazione valori differenti da quelli indicati.

Con riserva di modifiche dei modelli ed errori di stampa. La presente scheda tecnica sostituisce tutte le precedenti.

BMW X5 xDRIVE40i M SPORT :

6 cylindres en ligne essence TwinPower Turbo de 340 ch (250 kW), jantes en alliage léger 22" (56 cm) style 742 M à rayons doubles, bicolores, avec monte pneumatique mixte, teinte de carrosserie métallisée « Mineralweiss », sièges Advanced Comfort avec sellerie cuir étendu Merino BMW Individual « Coffee », inserts décoratifs en bois précieux Finition Stripe brillants « Braun ».

Les équipements et possibilités de configuration concernant les équipements de série et les options des différents modèles peuvent varier après le bouclage rédactionnel du présent document le 16.03.2018 ainsi que dans d'autres pays de l'Union Européenne, en Suisse et au Liechtenstein. Votre Concessionnaire BMW se tient à votre disposition pour vous fournir plus détails. Sous réserve d'erreurs et de modifications tant au niveau de la conception que de l'équipement. Document non contractuel.

© BMW AG, Munich/Allemagne. Reproduction, même partielle, interdite sans autorisation écrite de BMW AG, Munich.

411 005 136 31 1 2018 BC. Imprimé en Allemagne 2018.
