



Le plaisir
de conduire



THE X2

LISTE DES PRIX MARS 2020

PRIX.

		X2 sDrive18i	X2 sDrive20i
Prix avec boîte de vitesses manuelle 6 rapports	CHF TVA 7,7% incl. CHF TVA excl.	39 900.– 37 047.–	
Prix avec boîte de vitesses Steptronic 8 rapports	CHF TVA 7,7% incl. CHF TVA excl.		
Prix avec boîte de vitesses Steptronic à double embrayage 7 rapports	CHF TVA 7,7% incl. CHF TVA excl.	42 440.– 39 406.–	47 400.– 44 011.–
Prix avec boîte de vitesses Steptronic Sport 8 rapports	CHF TVA 7,7% incl. CHF TVA excl.		
Prix avec boîte de vitesses Steptronic Sport à double embrayage 7 rapports	CHF TVA 7,7% incl. CHF TVA excl.		47 590.– 44 188.–
Supplément de prix Modèle M Sport	CHF TVA 7,7% incl. CHF TVA excl.	4 990.– 4 633.–	4 990.– 4 633.–
Supplément de prix Modèle M Sport X	CHF TVA 7,7% incl. CHF TVA excl.	5 290.– 4 912.–	5 290.– 4 912.–
Supplément de prix extension de garantie BMW 4 ans/200 000 km (au premier des deux termes échu)	CHF TVA 7,7% incl. CHF TVA excl.	640.– 594.–	640.– 594.–
Supplément de prix extension de garantie BMW 5 ans/200 000 km (au premier des deux termes échu)	CHF TVA 7,7% incl. CHF TVA excl.	1 410.– 1 309.–	1 410.– 1 309.–
Portes / places		5 / 5	5 / 5
Capacité du coffre à bagages	l	470 – 1355	470 – 1355
Cylindres / cylindrées	cm³	3 / 1499	4 / 1998
Puissance nominale	kW / ch	103 / 140	141 / 192
Couple / régime	Nm / tr / min	220 / 1480 – 4200	280 / 1350 – 4600
Poids à vide ¹	kg (aut.)	1475 (1495)	(1535)
Carburant		Essence	Essence
Consommation de carburant en cycle mixte ²	l / 100 km (aut.)	7,3 (7,4)	(7,5)
Équivalent d'essence ³	l / 100 km (aut.)		
Émissions CO ₂ ⁴	g / km (aut.)	165 (168)	(171)
Émissions de CO ₂ de la production de carburant / d'électricité	g / km (aut.)	37 (38)	(38)
Catégorie de rendement énergétique ⁵	(aut.)	C (D)	(D)
Norme sur les émissions polluantes		EU6d-TEMP	EU6d-TEMP

¹ Le poids à vide UE se rapporte à un véhicule avec l'équipement de série et sans équipement en option. La valeur indiquée tient compte d'un réservoir rempli à 90 % et de 75 kg pour le conducteur. Les équipements en option peuvent modifier le poids du véhicule, la charge utile ainsi que la vitesse de pointe (par une influence sur l'aérodynamisme).

² Les données de consommation sont des données de consommation selon la norme WLTP (Worldwide Harmonized Light Vehicles Test Procedure), qui servent à comparer des véhicules. Mais dans la pratique, les données peuvent parfois diverger significativement en fonction du style de conduite, de la charge utile, de la topographie et de la saison. Les données relatives à la consommation de carburant, aux émissions de CO₂ et à la consommation électrique ont été calculées selon la méthode de mesure prescrite (règlement CE no 715/2007) dans la version en vigueur pour l'autorisation du véhicule. En fonction de la réglementation cantonale, d'autres valeurs que celles indiquées ici peuvent, dans certains cas, s'appliquer pour le calcul des impôts et des taxes spécifiques se basant (également) sur la consommation et/ou les émissions de CO₂.

³ Pour que les consommations d'énergie des différents types d'entraînement (essence, diesel, gaz, courant, etc.) soient comparables, elles sont également indiquées comme soi-disant équivalent essence (unité de mesure de l'énergie).

⁴ La valeur moyenne des émissions de CO₂ de tous les véhicules neufs immatriculés est de 174 g/km pour l'année 2020. La valeur cible de CO₂ pour les véhicules testés WLTP est de 115 g/km.

⁵ **Attention:** l'indication de la catégorie de rendement énergétique est donnée sous réserve. Les catégories de rendement énergétique définitives seront disponibles après l'homologation sur etiquetteenergie.ch. Le calcul des catégories de rendement énergétique indiquées ici se base sur les valeurs de consommation mentionnées ici et sur l'ordonnance du DETEC sur les données figurant sur l'étiquette-énergie des voitures de tourisme neuves (OEE-VT) du 7 novembre 2019.

X2 xDrive20i	X2 M35i	X2 sDrive18d	X2 xDrive18d	X2 xDrive20d	X2 xDrive25d
		42 600.– 39 554.–	45 500.– 42 247.–		
49 900.– 46 332.–		45 260.– 42 024.–	48 160.– 44 717.–	49 800.– 46 240.–	52 200.– 48 468.–
50 090.– 46 509.–	65 600.– 60 910.–	45 450.– 42 201.–	48 350.– 44 893.–	49 990.– 46 416.–	52 390.– 48 644.–
4 990.– 4 633.–		4 990.– 4 633.–	4 990.– 4 633.–	4 990.– 4 633.–	4 990.– 4 633.–
5 290.– 4 912.–		5 290.– 4 912.–	5 290.– 4 912.–	5 290.– 4 912.–	5 290.– 4 912.–
640.– 594.–	640.– 594.–	640.– 594.–	640.– 594.–	640.– 594.–	640.– 594.–
1 410.– 1 309.–	1 410.– 1 309.–	1 410.– 1 309.–	1 410.– 1 309.–	1 410.– 1 309.–	1 410.– 1 309.–
5/5	5/5	5/5	5/5	5/5	5/5
470–1355	470–1355	470–1355	470–1355	470–1355	470–1355
4/1998	4/1998	4/1995	4/1995	4/1995	4/1995
141/192	225/306	110/150	110/150	140/190	170/231
280/1350–4600	450/1750–4500	350/1750–2500	350/1750–2500	400/1750–2500	450/1500–3000
(1625)	(1685)	1580 (1615)	1660 (1680)	(1680)	(1695)
Essence	Essence	Diesel	Diesel	Diesel	Diesel
(8,0)	(8,6)	5,6 (5,9)	6,1 (6,2)	(6,2)	(6,3)
		6,4 (6,7)	7,0 (7,1)	(7,1)	(7,2)
(182)	(195)	148 (155)	160 (162)	(162)	(165)
(41)	(44)	27 (29)	30 (30)	(30)	(30)
(E)	(F)	A (B)	B (B)	(B)	(B)
EU6d-TEMP	EU6d-TEMP	EU6d	EU6d	EU6d	EU6d



ÉQUIPEMENTS DE BASE.



ÉQUIPEMENTS DE BASE.

	X2 sDrive18i	X2 sDrive20i	X2 xDrive20i	X2 M35i	X2 sDrive18d	X2 xDrive18d	X2 xDrive20d	X2 xDrive25d
SÉCURITÉ								
Système de détection de somnolence	■	■	■	■	■	■	■	■
Airbags et airbags latéral pour conducteur et passager, airbags de tête pour le 1 ^{er} et le 2 ^e rang de sièges	■	■	■	■	■	■	■	■
Système anti-blocage (ABS)	■	■	■	■	■	■	■	■
Contrôle dynamique de la stabilité (DSC)	■	■	■	■	■	■	■	■
Assistance dynamique à la motricité (DTC)	■	■	■	■	■	■	■	■
Fixation pour sièges enfants ISOFIX	■	■	■	■	■	■	■	■
Freinage anticollisions multiples	■	■	■	■	■	■	■	■
Indicateur de pression de gonflage	■	■	■	■	■	■	■	■
DESIGN EXTÉRIEUR								
17", jantes en alliage léger à rayons en V style 560, Reflexsilber, 7½ J × 17 / pneus 225/55 R 17	■	■	■		■	■	■	■
19", jantes en alliage léger M à doubles rayons style 715 M Orbitgrau, 8 J × 19 / pneus 225/45 R 19				■				
Boîtiers de rétroviseurs extérieurs en couleur de la carrosserie avec clignotant additionnel intégré en technique LED / fibre optique	■	■	■		■	■	■	■
Emblème BMW sur le capot avant, le hayon et sur les montants C à gauche / à droite	■	■	■	■	■	■	■	■
Calandre BMW avec 8 barres par segment, face noir à haute brillance, pourtour de calandre chrome à haute brillance	■	■	■		■	■	■	■
Montant B noir à haute brillance	■	■	■		■	■	■	■
Baguettes du logement des vitres, noir mat	■	■	■		■	■	■	■
Shadow-Line brillant BMW Individual				■				
Air Curtain	■	■	■	■	■	■	■	■
Embout d'échappement, visible, rond	■							
Embout d'échappement, visible, rond, à gauche et à droite avec enjoliveur en chrome		■	■		■	■	■	■
Embout d'échappement en Ceriumgrau, à gauche et à droite, géométrie propre				■				
Pack aérodynamique M				■				
Spoiler arrière M				■				
DESIGN INTÉRIEUR								
Tissu «Grid»	■	■	■		■	■	■	■
Tissu «Micro Hexagon» / Sensatec				■				
Ciel de toit BMW Individual anthracite				■				
Inserts décoratifs Oxi­dsilber foncé mat avec baguette d'accentuation noir à haute brillance	■	■	■		■	■	■	■
Inserts décoratifs aluminium Hexagon avec baguette d'accentuation bleu mat				■				
Tableau de bord avec couture contrastée	■	■	■	■	■	■	■	■
Baguettes de seuil à l'avant, noir mat avec inscription «BMW»	■	■	■		■	■	■	■
Baguettes de seuil à l'avant, avec inscription «M35»				■				
Plancher de coffre pliable	■	■	■	■	■	■	■	■
Seuil de chargement avec inserts en acier inoxydable	■	■	■	■	■	■	■	■
ÉCLAIRAGE ET VISIBILITÉ								
Rétroviseurs extérieurs chauffants à réglage électrique	■	■	■	■	■	■	■	■
Projecteurs à LED avec dotation élargie	■	■	■	■	■	■	■	■
Phares antibrouillard LED	■	■	■	■	■	■	■	■
Phares arrière à LED pour feux arrière et feux stop	■	■	■	■	■	■	■	■
Détecteur de pluie	■	■	■	■	■	■	■	■
Gicleurs de lave-glace chauffants	■	■	■	■	■	■	■	■

	X2 sDrive18i	X2 sDrive20i	X2 xDrive20i	X2 M35i	X2 sDrive18d	X2 xDrive18d	X2 xDrive20d	X2 xDrive25d
TECHNIQUE								
BMW TwinPower Turbo moteur à essence 3 cylindres	■							
BMW TwinPower Turbo moteur à essence 4 cylindres		■	■	■				
BMW TwinPower Turbo moteur diesel 4 cylindres					■	■	■	■
Boîte de vitesses manuelle	■				■	■		
Boîte de vitesses Steptronic à double embrayage à 7 rapports		■						
Boîte de vitesses Steptronic à 8 rapports			■				■	■
Boîte de vitesses Steptronic Sport à 8 rapports				■				
Train roulant M Sport				■				
Freins M Sport				■				
Direction M Sport				■				
Fonction Start Stop automatique	■	■	■	■	■	■	■	■
Servotronic	■	■	■	■	■	■	■	■
Hill Descent Control			■	■		■	■	■
xDrive			■	■		■	■	■
Commutateur de sensation de conduite y compris le mode ECO PRO	■	■	■	■	■	■	■	■
Capteur d'huile pour le niveau et la qualité	■	■	■	■	■	■	■	■
Réservoir de carburant plus grand			■	■				
Protection contre les erreurs de ravitaillement pour véhicules diesel					■	■	■	■
BMW BluePerformance avec AdBlue®					■	■	■	■
Filtre à particules diesel					■	■	■	■
Filtre à particules d'essence	■	■	■	■				
Témoin d'usure des plaquettes de frein	■	■	■	■	■	■	■	■
Performance Control	■	■	■	■	■	■	■	■
Frein de parking, électromécanique	■	■	■	■	■	■	■	■
ÉQUIPEMENTS FONCTIONNELLES INTÉRIEUR								
Sièges de série pour conducteur et passager avant, réglage manuel	■	■	■		■	■	■	■
Sièges sport pour conducteur et passager avant				■				
5 places	■	■	■	■	■	■	■	■
Volant en cuir M				■				
Réglage en hauteur du siège passager avant	■	■	■	■	■	■	■	■
Système de transport d'objets longs, dossier de siège arrière rabattable et 40:20:40 divisible	■	■	■	■	■	■	■	■
Dossiers de sièges arrière à deux positions pour augmenter le volume du coffre	■	■	■	■	■	■	■	■
Réglage de la colonne de direction, réglage mécanique et continu en hauteur et longueur	■	■	■	■	■	■	■	■
Kit rangement	■	■	■	■	■	■	■	■
Vitrage calorifuge	■	■	■	■	■	■	■	■
Climatiseur	■	■	■	■	■	■	■	■
Trois prises 12 V (dans la console centrale à l'avant et à l'arrière et dans la partie droite du coffre)	■	■	■	■	■	■	■	■
Démarrage du moteur sans clé	■	■	■	■	■	■	■	■
Système avec verrouillage centralisé, y compris 2 télécommandes avec clé intégrée	■	■	■	■	■	■	■	■
INFORMATION, COMMUNICATION ET DIVERTISSEMENT								
Ordinateur de bord	■	■	■	■	■	■	■	■
Combiné d'instruments à technologie Black Panel avec écran couleur 2,7"	■	■	■	■	■	■	■	■
Media avec radio AM/FM dotée d'un amplificateur 100 W et de six haut-parleurs	■	■	■	■	■	■	■	■
Écran couleur à haute résolution de 6,5" (800 × 480 pixels) avec iDrive Controller	■	■	■	■	■	■	■	■
Système mains libres avec interface USB	■	■	■	■	■	■	■	■
8 touches de favoris	■	■	■	■	■	■	■	■



BMW SWISS ADVANTAGE.

AVANTAGES SUISSES.

PROFITEZ DU BMW SWISS ADVANTAGE.



BMW SwissBonus

Conditions avantageuses pour votre BMW.

AVANTAGES SUISSES.

En décidant d'acheter une BMW en Suisse, vous bénéficiez d'un grand nombre d'avantages et de prestations supplémentaires. Pour nous, c'est **BMW SwissAdvantage**. Pour vous, c'est tout simplement grandiose.



BMW SwissBonus

Conditions avantageuses pour votre BMW.

SWISS PLUS.

Chaque voiture dotée de Swiss Plus dispose d'un équipement de base particulièrement complet. BMW Service Plus vous permet également de bénéficier d'un service gratuit jusqu'à 100 000 km ou 10 ans et d'une garantie jusqu'à 100 000 km ou 3 ans (au premier des deux termes échu).

MODÈLE ADVANTAGE.

Avec Modèle Advantage, bénéficiez d'une sélection d'options attractive sans supplément de coût lors de l'achat d'une BMW neuve.

SWISS PACKAGES.

Plus d'équipements, plus de BMW, plus de plaisir de conduire, et, pourtant, moins de dépenses. Grâce à des packs d'équipement attractifs, recevez dès maintenant plus de BMW et économisez votre argent.

BMW SWISS BONUS.

Plus le franc suisse est fort, plus nos offres BMW Swiss Bonus sont intéressantes. Profitez dès maintenant de réductions avantageuses à l'achat de votre nouvelle BMW et découvrez le plaisir de conduire grâce à des conditions toujours plus attrayantes.

SWISS PLUS.

Pour l'achat d'une BMW, vous bénéficiez d'un équipement de base revalorisé.

	X2 sDrive18i	X2 sDrive20i	X2 xDrive20i	X2 M35i	X2 sDrive18d	X2 xDrive18d	X2 xDrive20d	X2 xDrive25d
SÉCURITÉ								
Active Guard	■	■	■	■	■	■	■	■
Appel d'urgence intelligente	■	■	■	■	■	■	■	■
Désactivation des airbags pour passager avant	■	■	■	■	■	■	■	■
Triangle de présignalisation avec kit de 1 ^{er} secours	■	■	■	■	■	■	■	■
Détecteur d'obstacles de stationnement (PDC) à l'arrière				■				
ROUES / PNEUS								
Boulons de roue protégées	■	■	■	■	■	■	■	■
DESIGN INTÉRIEUR								
Volant sport en cuir	■	■	■		■	■	■	■
Accoudoir avant	■	■	■	■	■	■	■	■
Tapis de sol en velours	■	■	■	■	■	■	■	■
Kit éclairage				■				
ÉQUIPEMENTS FONCTIONNELLES EXTÉRIEUR ET INTÉRIEUR								
Multifonctions pour volant	■	■	■	■	■	■	■	■
Actionnement automatique du hayon				■				
Climatiseur automatique, 2 zones				■				
Régulateur de vitesse avec fonction de freinage				■				
DIVERTISSEMENT ET COMMUNICATION								
ConnectedDrive Services	■	■	■	■	■	■	■	■
Remote Services	■	■	■	■	■	■	■	■
Tuner DAB+	■	■	■	■	■	■	■	■
SERVICE / GARANTIE								
BMW Service Plus	■	■	■	■	■	■	■	■
– Garantie 3 ans ou 100 000 km *								
– Service gratuit jusqu'à 10 ans ou 100 000 km *								
12 ans de garantie contre la corrosion perforante	■	■	■	■	■	■	■	■
3 ans de garantie sur les peintures	■	■	■	■	■	■	■	■
BMW Teleservices	■	■	■	■	■	■	■	■
BMW Mobile Care – aide en cas de panne	■	■	■	■	■	■	■	■
Service Card BMW personnelle	■	■	■	■	■	■	■	■

* Au premier des termes échu, renseignements détaillés à la dernière page.

MODÈLE AVANTAGE.

Avec le Modèle Advantage, vous bénéficiez des équipements spéciaux suivants sans supplément de coût lors de l'achat d'une BMW.

	Code	CHF TVA incl.	X2 sDrive18i	X2 sDrive20i	X2 xDrive20i	X2 M35i	X2 sDrive18d	X2 xDrive18d	X2 xDrive20d	X2 xDrive25d
MODÈLE AVANTAGE	7LC	0.-	<input type="checkbox"/>	<input type="checkbox"/>	<input type="checkbox"/>		<input type="checkbox"/>	<input type="checkbox"/>	<input type="checkbox"/>	<input type="checkbox"/>
316 Actionnement automatique du hayon										
507 Détecteur d'obstacles de stationnement (PDC) à l'arrière										
534 Climatiseur automatique, 2 zones										
544 Régulateur de vitesse avec fonction de freinage										

SWISS PACKAGES.

Plus d'équipements, plus de BMW, plus de plaisir de conduire – et pourtant moins d'argent dépensé.

		CHF	X2 sDrive18i	X2 sDrive20i	X2 xDrive20i	X2 M35i	X2 sDrive18d	X2 xDrive18d	X2 xDrive20d	X2 xDrive25d
	Code	TVA incl.								
PACK CONFORT	Z88	2170.–	<input type="checkbox"/>	<input type="checkbox"/>	<input type="checkbox"/>	<input type="checkbox"/>	<input type="checkbox"/>	<input type="checkbox"/>	<input type="checkbox"/>	<input type="checkbox"/>
En combinaison avec cuir «Dakota» avec perforation		1790.–	<input type="checkbox"/>	<input type="checkbox"/>	<input type="checkbox"/>	<input type="checkbox"/>	<input type="checkbox"/>	<input type="checkbox"/>	<input type="checkbox"/>	<input type="checkbox"/>
322 Accès confort										
459 Réglage électrique des sièges, avec mémoire										
488 Soutien lombaire côté conducteur et passager avant										
494 Chauffage des sièges conducteur et passager avant										
PACK CONNECTED DRIVE PROFESSIONAL	ZA6	4040.–	<input type="checkbox"/>	<input type="checkbox"/>	<input type="checkbox"/>	<input type="checkbox"/>	<input type="checkbox"/>	<input type="checkbox"/>	<input type="checkbox"/>	<input type="checkbox"/>
302 Installation d'alarme antivol										
610 BMW Head-Up Display										
6NW Téléphonie avec chargement sans fil										
6UP Système de navigation Plus										
7S9 Pack ConnectedDrive Services										
– 6AM Traffic Information en temps réel RTTI										
– 6AN Concierge Service										
PACK PARK ASSIST	ZF0	1940.– 1440.–	<input type="checkbox"/>	<input type="checkbox"/>	<input type="checkbox"/>	<input type="checkbox"/>	<input type="checkbox"/>	<input type="checkbox"/>	<input type="checkbox"/>	<input type="checkbox"/>
En combinaison avec Modèle Advantage/Modèle M Sport/Modèle M Sport X		1440.–	<input type="checkbox"/>	<input type="checkbox"/>	<input type="checkbox"/>		<input type="checkbox"/>	<input type="checkbox"/>	<input type="checkbox"/>	<input type="checkbox"/>
3AG Caméra de recul										
430 Kit rétroviseurs intérieur et extérieurs										
508 Détecteur d'obstacles de stationnement (PDC) à l'avant et à l'arrière										
5DP Assistant de stationnement										



LES DIFFÉRENTS MODÈLES BMW.



MODÈLE M SPORT.

Équipements additionnels du Modèle Advantage.

	Code	CHF TVA incl.	X2 sDrive18i	X2 sDrive20i	X2 xDrive20i	X2 M35i	X2 sDrive18d	X2 xDrive18d	X2 xDrive20d	X2 xDrive25d
MODÈLE M SPORT	7LF	4990.–	<input type="checkbox"/>	<input type="checkbox"/>	<input type="checkbox"/>		<input type="checkbox"/>	<input type="checkbox"/>	<input type="checkbox"/>	<input type="checkbox"/>
ÉQUIPEMENT OPTIONNELS COMPRIS										
300 Alpinweiss			<input type="checkbox"/>	<input type="checkbox"/>	<input type="checkbox"/>		<input type="checkbox"/>	<input type="checkbox"/>	<input type="checkbox"/>	<input type="checkbox"/>
HKSW Tissu «Micro Hexagon»/Sensatec Schwarz I Schwarz avec accentuation Blau			<input type="checkbox"/>	<input type="checkbox"/>	<input type="checkbox"/>		<input type="checkbox"/>	<input type="checkbox"/>	<input type="checkbox"/>	<input type="checkbox"/>
22H 19", jantes en alliage léger M à doubles rayons style 715 M Orbitgrau, polies			<input type="checkbox"/>	<input type="checkbox"/>	<input type="checkbox"/>		<input type="checkbox"/>	<input type="checkbox"/>	<input type="checkbox"/>	<input type="checkbox"/>
2VE Direction M Sport			<input type="checkbox"/>	<input type="checkbox"/>	<input type="checkbox"/>		<input type="checkbox"/>	<input type="checkbox"/>	<input type="checkbox"/>	<input type="checkbox"/>
481 Sièges sport pour conducteur et passager avant			<input type="checkbox"/>	<input type="checkbox"/>	<input type="checkbox"/>		<input type="checkbox"/>	<input type="checkbox"/>	<input type="checkbox"/>	<input type="checkbox"/>
4WF Inserts décoratifs aluminium Hexagon avec baguette d'accentuation bleu mat			<input type="checkbox"/>	<input type="checkbox"/>	<input type="checkbox"/>		<input type="checkbox"/>	<input type="checkbox"/>	<input type="checkbox"/>	<input type="checkbox"/>
563 Kit éclairage			<input type="checkbox"/>	<input type="checkbox"/>	<input type="checkbox"/>		<input type="checkbox"/>	<input type="checkbox"/>	<input type="checkbox"/>	<input type="checkbox"/>
704 Train roulant M Sport			<input type="checkbox"/>	<input type="checkbox"/>	<input type="checkbox"/>		<input type="checkbox"/>	<input type="checkbox"/>	<input type="checkbox"/>	<input type="checkbox"/>
710 Volant en cuir M			<input type="checkbox"/>	<input type="checkbox"/>	<input type="checkbox"/>		<input type="checkbox"/>	<input type="checkbox"/>	<input type="checkbox"/>	<input type="checkbox"/>
715 Pack aérodynamique M			<input type="checkbox"/>	<input type="checkbox"/>	<input type="checkbox"/>		<input type="checkbox"/>	<input type="checkbox"/>	<input type="checkbox"/>	<input type="checkbox"/>
760 Shadow-Line brillant BMW Individual			<input type="checkbox"/>	<input type="checkbox"/>	<input type="checkbox"/>		<input type="checkbox"/>	<input type="checkbox"/>	<input type="checkbox"/>	<input type="checkbox"/>
775 Ciel de toit BMW Individual anthracite			<input type="checkbox"/>	<input type="checkbox"/>	<input type="checkbox"/>		<input type="checkbox"/>	<input type="checkbox"/>	<input type="checkbox"/>	<input type="checkbox"/>
INTÉRIEUR										
Fibre optique en technique à LED dans les décors de portes (6 couleurs: blanc, bronze, orange, lilas, vert, bleu)			<input type="checkbox"/>	<input type="checkbox"/>	<input type="checkbox"/>		<input type="checkbox"/>	<input type="checkbox"/>	<input type="checkbox"/>	<input type="checkbox"/>
Repose-pieds M pour le conducteur en optique acier inox			<input type="checkbox"/>	<input type="checkbox"/>	<input type="checkbox"/>		<input type="checkbox"/>	<input type="checkbox"/>	<input type="checkbox"/>	<input type="checkbox"/>
Baguettes de seuil à l'avant avec emblème M			<input type="checkbox"/>	<input type="checkbox"/>	<input type="checkbox"/>		<input type="checkbox"/>	<input type="checkbox"/>	<input type="checkbox"/>	<input type="checkbox"/>
Tapis de sol anthracite avec bordure en couleur contrastée selon les coutures contrastées du tableau de bord et de la console centrale			<input type="checkbox"/>	<input type="checkbox"/>	<input type="checkbox"/>		<input type="checkbox"/>	<input type="checkbox"/>	<input type="checkbox"/>	<input type="checkbox"/>
Clé avec insert en noir à haute brillance et emblème M			<input type="checkbox"/>	<input type="checkbox"/>	<input type="checkbox"/>		<input type="checkbox"/>	<input type="checkbox"/>	<input type="checkbox"/>	<input type="checkbox"/>
EXTÉRIEUR										
Revêtements des jupes latérales, habillage de pare-chocs à l'avant et à l'arrière avec design spécial, en couleur de la carrosserie avec élément en Dark Shadow			<input type="checkbox"/>	<input type="checkbox"/>	<input type="checkbox"/>		<input type="checkbox"/>	<input type="checkbox"/>	<input type="checkbox"/>	<input type="checkbox"/>
Caches de passage de roue et revêtements des portes en couleur de la carrosserie			<input type="checkbox"/>	<input type="checkbox"/>	<input type="checkbox"/>		<input type="checkbox"/>	<input type="checkbox"/>	<input type="checkbox"/>	<input type="checkbox"/>
Emblème M sur les côtés			<input type="checkbox"/>	<input type="checkbox"/>	<input type="checkbox"/>		<input type="checkbox"/>	<input type="checkbox"/>	<input type="checkbox"/>	<input type="checkbox"/>
Des peintures, des jantes, des garnitures et des inserts décoratifs sélectionnés sont disponibles en combinaison avec le Modèle M Sport. Votre partenaire BMW se fera un plaisir de vous conseiller										

MODÈLE M SPORT X.

Équipements additionnels du Modèle Advantage.

	Code	CHF TVA incl.	X2 sDrive18i	X2 sDrive20i	X2 xDrive20i	X2 M35i	X2 sDrive18d	X2 xDrive18d	X2 xDrive20d	X2 xDrive25d
MODÈLE M SPORT X	7LN	5290.-	<input type="checkbox"/>	<input type="checkbox"/>	<input type="checkbox"/>		<input type="checkbox"/>	<input type="checkbox"/>	<input type="checkbox"/>	<input type="checkbox"/>
ÉQUIPEMENT OPTIONNELS COMPRIS										
300 Alpinweiss			<input type="checkbox"/>	<input type="checkbox"/>	<input type="checkbox"/>		<input type="checkbox"/>	<input type="checkbox"/>	<input type="checkbox"/>	<input type="checkbox"/>
HKIJ Tissu «Micro Hexagon»/Sensatec Schwarz/accentuation Gelb l Schwarz			<input type="checkbox"/>	<input type="checkbox"/>	<input type="checkbox"/>		<input type="checkbox"/>	<input type="checkbox"/>	<input type="checkbox"/>	<input type="checkbox"/>
2QM 19", jantes en alliage léger M à rayons en Y style 722 M Orbitgrau, polies			<input type="checkbox"/>	<input type="checkbox"/>	<input type="checkbox"/>		<input type="checkbox"/>	<input type="checkbox"/>	<input type="checkbox"/>	<input type="checkbox"/>
2VE Direction M Sport			<input type="checkbox"/>	<input type="checkbox"/>	<input type="checkbox"/>		<input type="checkbox"/>	<input type="checkbox"/>	<input type="checkbox"/>	<input type="checkbox"/>
481 Sièges sport pour conducteur et passager avant			<input type="checkbox"/>	<input type="checkbox"/>	<input type="checkbox"/>		<input type="checkbox"/>	<input type="checkbox"/>	<input type="checkbox"/>	<input type="checkbox"/>
4WP Inserts décoratifs aluminium Hexagon Anthrazit			<input type="checkbox"/>	<input type="checkbox"/>	<input type="checkbox"/>		<input type="checkbox"/>	<input type="checkbox"/>	<input type="checkbox"/>	<input type="checkbox"/>
563 Kit éclairage			<input type="checkbox"/>	<input type="checkbox"/>	<input type="checkbox"/>		<input type="checkbox"/>	<input type="checkbox"/>	<input type="checkbox"/>	<input type="checkbox"/>
704 Train roulant M Sport			<input type="checkbox"/>	<input type="checkbox"/>	<input type="checkbox"/>		<input type="checkbox"/>	<input type="checkbox"/>	<input type="checkbox"/>	<input type="checkbox"/>
710 Volant en cuir M			<input type="checkbox"/>	<input type="checkbox"/>	<input type="checkbox"/>		<input type="checkbox"/>	<input type="checkbox"/>	<input type="checkbox"/>	<input type="checkbox"/>
71A Pack Extérieur M Sport X			<input type="checkbox"/>	<input type="checkbox"/>	<input type="checkbox"/>		<input type="checkbox"/>	<input type="checkbox"/>	<input type="checkbox"/>	<input type="checkbox"/>
760 Shadow-Line brillant BMW Individual			<input type="checkbox"/>	<input type="checkbox"/>	<input type="checkbox"/>		<input type="checkbox"/>	<input type="checkbox"/>	<input type="checkbox"/>	<input type="checkbox"/>
775 Ciel de toit BMW Individual anthracite			<input type="checkbox"/>	<input type="checkbox"/>	<input type="checkbox"/>		<input type="checkbox"/>	<input type="checkbox"/>	<input type="checkbox"/>	<input type="checkbox"/>
INTÉRIEUR										
Fibre optique en technique à LED dans les décors de portes (6 couleurs: blanc, bronze, orange, lilas, vert, bleu)			<input type="checkbox"/>	<input type="checkbox"/>	<input type="checkbox"/>		<input type="checkbox"/>	<input type="checkbox"/>	<input type="checkbox"/>	<input type="checkbox"/>
Repose-pieds M pour le conducteur en optique acier inox			<input type="checkbox"/>	<input type="checkbox"/>	<input type="checkbox"/>		<input type="checkbox"/>	<input type="checkbox"/>	<input type="checkbox"/>	<input type="checkbox"/>
Baguettes de seuil à l'avant avec emblème M			<input type="checkbox"/>	<input type="checkbox"/>	<input type="checkbox"/>		<input type="checkbox"/>	<input type="checkbox"/>	<input type="checkbox"/>	<input type="checkbox"/>
Tapis de sol anthracite avec bordure en couleur contrastée selon les coutures contrastées du tableau de bord et de la console centrale			<input type="checkbox"/>	<input type="checkbox"/>	<input type="checkbox"/>		<input type="checkbox"/>	<input type="checkbox"/>	<input type="checkbox"/>	<input type="checkbox"/>
Clé avec insert en noir à haute brillance et emblème M			<input type="checkbox"/>	<input type="checkbox"/>	<input type="checkbox"/>		<input type="checkbox"/>	<input type="checkbox"/>	<input type="checkbox"/>	<input type="checkbox"/>
EXTÉRIEUR										
Habillage de pare-chocs à l'avant et à l'arrière avec design spécial, en couleur de la carrosserie avec élément en Frozen Grey			<input type="checkbox"/>	<input type="checkbox"/>	<input type="checkbox"/>		<input type="checkbox"/>	<input type="checkbox"/>	<input type="checkbox"/>	<input type="checkbox"/>
Revêtements des jupes latérales avec design spécial, en Frozen Grey avec éléments en couleur de la carrosserie			<input type="checkbox"/>	<input type="checkbox"/>	<input type="checkbox"/>		<input type="checkbox"/>	<input type="checkbox"/>	<input type="checkbox"/>	<input type="checkbox"/>
Caches de passage de roue et revêtements des portes en Frozen Grey			<input type="checkbox"/>	<input type="checkbox"/>	<input type="checkbox"/>		<input type="checkbox"/>	<input type="checkbox"/>	<input type="checkbox"/>	<input type="checkbox"/>
Emblème M sur les côtés			<input type="checkbox"/>	<input type="checkbox"/>	<input type="checkbox"/>		<input type="checkbox"/>	<input type="checkbox"/>	<input type="checkbox"/>	<input type="checkbox"/>
Des peintures, des jantes, des garnitures et des inserts décoratifs sélectionnés sont disponibles en combinaison avec le Modèle M Sport X. Votre partenaire BMW se fera un plaisir de vous conseiller										



ÉQUIPEMENTS EN OPTION.



ÉQUIPEMENTS EN OPTION.

	Code	CHF TVA incl.	X2 sDrive18i	X2 sDrive20i	X2 xDrive20i	X2 M35i	X2 sDrive18d	X2 xDrive18d	X2 xDrive20d	X2 xDrive25d
Réservoir de carburant plus grand	1AG	60.–	<input type="checkbox"/>	<input type="checkbox"/>	<input checked="" type="checkbox"/>	<input checked="" type="checkbox"/>	<input type="checkbox"/>	<input type="checkbox"/>	<input type="checkbox"/>	<input type="checkbox"/>
Contenance augmentée d'env. 10 litres										
19", jantes en alliage léger M à doubles rayons style 715 M Orbitgrau, polies, avec pneus sport *	1PY	1210.–	<input type="checkbox"/>	<input type="checkbox"/>	<input type="checkbox"/>	<input type="checkbox"/>	<input type="checkbox"/>	<input type="checkbox"/>	<input type="checkbox"/>	<input type="checkbox"/>
8 J × 19/pneus 225/45 R 19										
Seulement avec Modèle M Sport			<input type="checkbox"/>	<input type="checkbox"/>	<input type="checkbox"/>		<input type="checkbox"/>	<input type="checkbox"/>	<input type="checkbox"/>	<input type="checkbox"/>
20", jantes en alliage léger M à doubles rayons style 721 M Ceriumgrau mat, polies, avec aptitude à rouler à plat	1RA	1080.–				<input type="checkbox"/>				
8 J × 20/pneus 225/40 R 20										
18", jantes en alliage léger à doubles rayons style 578 Jet Black uni	1UT	1470.–	<input type="checkbox"/>	<input type="checkbox"/>	<input type="checkbox"/>		<input type="checkbox"/>	<input type="checkbox"/>	<input type="checkbox"/>	<input type="checkbox"/>
7½ J × 18/pneus 225/50 R 18										
18", jantes en alliage léger à rayons en Y style 579 bicolores Orbitgrau, polies	1X0	1470.–	<input type="checkbox"/>	<input type="checkbox"/>	<input type="checkbox"/>		<input type="checkbox"/>	<input type="checkbox"/>	<input type="checkbox"/>	<input type="checkbox"/>
7½ J × 18/pneus 225/50 R 18										
19", jantes en alliage léger M à rayons en Y style 722 M Orbitgrau, polies, avec pneus sport	1XS	1210.–	<input type="checkbox"/>	<input type="checkbox"/>	<input type="checkbox"/>		<input type="checkbox"/>	<input type="checkbox"/>	<input type="checkbox"/>	<input type="checkbox"/>
8 J × 19/pneus 225/45 R 19										
Seulement avec Modèle M Sport X			<input type="checkbox"/>	<input type="checkbox"/>	<input type="checkbox"/>		<input type="checkbox"/>	<input type="checkbox"/>	<input type="checkbox"/>	<input type="checkbox"/>
19", jantes en alliage léger à rayons en Y style 511 Orbitgrau, polies, avec pneus sport *	1XT	3310.–	<input type="checkbox"/>	<input type="checkbox"/>	<input type="checkbox"/>		<input type="checkbox"/>	<input type="checkbox"/>	<input type="checkbox"/>	<input type="checkbox"/>
8 J × 19/pneus 225/45 R 19										
18", jantes en alliage léger M à doubles rayons style 570 M bicolores Ferricgrau, polies	21D	0.–	<input type="checkbox"/>	<input type="checkbox"/>	<input type="checkbox"/>		<input type="checkbox"/>	<input type="checkbox"/>	<input type="checkbox"/>	<input type="checkbox"/>
7½ J × 18/pneus 225/50 R 18										
Seulement avec Modèle M Sport /Modèle M Sport X			<input type="checkbox"/>	<input type="checkbox"/>	<input type="checkbox"/>		<input type="checkbox"/>	<input type="checkbox"/>	<input type="checkbox"/>	<input type="checkbox"/>
Châssis adaptatif	223	640.– 190.–	<input type="checkbox"/>	<input type="checkbox"/>	<input type="checkbox"/>	<input type="checkbox"/>	<input type="checkbox"/>	<input type="checkbox"/>	<input type="checkbox"/>	<input type="checkbox"/>
– Caisse surbaissée de 10 mm										
– Réponse des amortisseurs réglable de manière variable grâce aux amortisseurs dynamiques										
– Programmes: Comfort /Sport										
– Commande via le commutateur de sensation de conduite										
En combinaison avec Modèle M Sport /Modèle M Sport X		190.–	<input type="checkbox"/>	<input type="checkbox"/>	<input type="checkbox"/>		<input type="checkbox"/>	<input type="checkbox"/>	<input type="checkbox"/>	<input type="checkbox"/>
Seulement avec 1PY/22G/22H						<input type="checkbox"/>				
Train de roulement de série	225	0.–	<input type="checkbox"/>	<input type="checkbox"/>	<input type="checkbox"/>		<input type="checkbox"/>	<input type="checkbox"/>	<input type="checkbox"/>	<input type="checkbox"/>
Seulement avec Modèle M Sport /Modèle M Sport X			<input type="checkbox"/>	<input type="checkbox"/>	<input type="checkbox"/>		<input type="checkbox"/>	<input type="checkbox"/>	<input type="checkbox"/>	<input type="checkbox"/>
19", jantes en alliage léger M à doubles rayons style 715 M Orbitgrau, polies *	22H	0.–	<input type="checkbox"/>	<input type="checkbox"/>	<input type="checkbox"/>	<input checked="" type="checkbox"/>	<input type="checkbox"/>	<input type="checkbox"/>	<input type="checkbox"/>	<input type="checkbox"/>
8 J × 19/pneus 225/45 R 19										
Seulement avec Modèle M Sport			<input type="checkbox"/>	<input type="checkbox"/>	<input type="checkbox"/>		<input type="checkbox"/>	<input type="checkbox"/>	<input type="checkbox"/>	<input type="checkbox"/>
20", jantes en alliage léger M à doubles rayons style 716 M Jet Black, polies, avec aptitude à rouler à plat	22K	1080.–	<input type="checkbox"/>	<input type="checkbox"/>	<input type="checkbox"/>		<input type="checkbox"/>	<input type="checkbox"/>	<input type="checkbox"/>	<input type="checkbox"/>
8 J × 20/pneus 225/40 R 20										
Seulement avec 704 + Modèle M Sport			<input type="checkbox"/>	<input type="checkbox"/>	<input type="checkbox"/>		<input type="checkbox"/>	<input type="checkbox"/>	<input type="checkbox"/>	<input type="checkbox"/>
Attelage de remorque avec boule amovible	235	1010.–	<input type="checkbox"/>	<input type="checkbox"/>	<input type="checkbox"/>		<input type="checkbox"/>	<input type="checkbox"/>	<input type="checkbox"/>	<input type="checkbox"/>
Version cachée. La barre d'attelage avec capuchon de protection est démontable et peut être rangée sous le plancher. Contrôle de stabilisation pour le remorquage compris										
Charges remorquées:										
– sDrive18i: 1700 kg										
– sDrive20i, sDrive18d, xDrive18d: 1800 kg										
– xDrive20i, xDrive20d, xDrive25d: 2000 kg										
Charge d'appui: 80 kg										
Remarque: les valeurs ne s'appliquent qu'à l'attelage de remorque monté d'usine. Les charges remorquées pour solutions d'installation ultérieure peuvent varier et doivent être clarifiées										
17", jantes en alliage léger à rayons en V style 560 Reflexsilber	23E	0.–	<input checked="" type="checkbox"/>	<input checked="" type="checkbox"/>	<input checked="" type="checkbox"/>		<input checked="" type="checkbox"/>	<input checked="" type="checkbox"/>	<input checked="" type="checkbox"/>	<input checked="" type="checkbox"/>
7½ J × 17/pneus 225/55 R 17										





■ Équipement de base


☐ Équipements en option

* Montage de chaînes à neige impossible

	Code	CHF TVA incl.	X2 sDrive18i	X2 sDrive20i	X2 xDrive20i	X2 M35i	X2 sDrive18d	X2 xDrive18d	X2 xDrive20d	X2 xDrive25d
Volant chauffant	248	250.–	<input type="checkbox"/>	<input type="checkbox"/>	<input type="checkbox"/>	<input type="checkbox"/>	<input type="checkbox"/>	<input type="checkbox"/>	<input type="checkbox"/>	<input type="checkbox"/>
Seulement avec 544/5AT/5DF			<input type="checkbox"/>	<input type="checkbox"/>	<input type="checkbox"/>	<input type="checkbox"/>	<input type="checkbox"/>	<input type="checkbox"/>	<input type="checkbox"/>	<input type="checkbox"/>
17", jantes en alliage léger à doubles rayons style 564 Reflexsilber	24C	520.–	<input type="checkbox"/>	<input type="checkbox"/>	<input type="checkbox"/>		<input type="checkbox"/>	<input type="checkbox"/>	<input type="checkbox"/>	<input type="checkbox"/>
7½ J × 17 / pneus 225/55 R 17										
20", jantes en alliage léger M à doubles rayons style 717 M Orbitgrau mat, polies, avec aptitude à rouler à plat	25P	1080.–	<input type="checkbox"/>	<input type="checkbox"/>	<input type="checkbox"/>		<input type="checkbox"/>	<input type="checkbox"/>	<input type="checkbox"/>	<input type="checkbox"/>
8 J × 20 / pneus 225/40 R 20										
Seulement avec 704 + Modèle M Sport X			<input type="checkbox"/>	<input type="checkbox"/>	<input type="checkbox"/>		<input type="checkbox"/>	<input type="checkbox"/>	<input type="checkbox"/>	<input type="checkbox"/>
19", jantes en alliage léger à rayons en Y style 511 Orbitgrau, polies	28B	2110.–	<input type="checkbox"/>	<input type="checkbox"/>	<input type="checkbox"/>		<input type="checkbox"/>	<input type="checkbox"/>	<input type="checkbox"/>	<input type="checkbox"/>
8 J × 19 / pneus 225/45 R 19										
18", jantes en alliage léger à rayons en Y style 566 Ferricgrau, polies	28C	1470.–	<input type="checkbox"/>	<input type="checkbox"/>	<input type="checkbox"/>		<input type="checkbox"/>	<input type="checkbox"/>	<input type="checkbox"/>	<input type="checkbox"/>
7½ J × 18 / pneus 225/50 R 18										
Freins M Sport	2NH	760.–	<input type="checkbox"/>	<input type="checkbox"/>	<input type="checkbox"/>	■	<input type="checkbox"/>	<input type="checkbox"/>	<input type="checkbox"/>	<input type="checkbox"/>
M35i: – 18" frein à étrier fixe à l'avant, 17" frein à étrier flottant à l'arrière – Étriers de frein peints en bleu avec inscription «M»										
Seulement avec 22K/2QL + Modèle M Sport / Modèle M Sport X			<input type="checkbox"/>	<input type="checkbox"/>	<input type="checkbox"/>		<input type="checkbox"/>	<input type="checkbox"/>	<input type="checkbox"/>	<input type="checkbox"/>
19", jantes en alliage léger M à rayons en Y style 722 M Orbitgrau, polies *	2QM	0.–	<input type="checkbox"/>	<input type="checkbox"/>	<input type="checkbox"/>		<input type="checkbox"/>	<input type="checkbox"/>	<input type="checkbox"/>	<input type="checkbox"/>
8 J × 19 / pneus 225/45 R 19										
Seulement avec Modèle M Sport X			<input type="checkbox"/>	<input type="checkbox"/>	<input type="checkbox"/>		<input type="checkbox"/>	<input type="checkbox"/>	<input type="checkbox"/>	<input type="checkbox"/>
Kit anti-crevaisson	2VC	60.–	<input type="checkbox"/>	<input type="checkbox"/>	<input type="checkbox"/>	<input type="checkbox"/>	<input type="checkbox"/>	<input type="checkbox"/>	<input type="checkbox"/>	<input type="checkbox"/>
Direction M Sport	2VE	320.–	<input type="checkbox"/>	<input type="checkbox"/>	<input type="checkbox"/>	■	<input type="checkbox"/>	<input type="checkbox"/>	<input type="checkbox"/>	<input type="checkbox"/>
En combinaison avec Modèle M Sport / Modèle M Sport X		0.–	<input type="checkbox"/>	<input type="checkbox"/>	<input type="checkbox"/>		<input type="checkbox"/>	<input type="checkbox"/>	<input type="checkbox"/>	<input type="checkbox"/>
Installation d'alarme antivol 2	302	640.–	<input type="checkbox"/>	<input type="checkbox"/>	<input type="checkbox"/>	<input type="checkbox"/>	<input type="checkbox"/>	<input type="checkbox"/>	<input type="checkbox"/>	<input type="checkbox"/>
En combinaison avec 6UP		0.–	<input type="checkbox"/>	<input type="checkbox"/>	<input type="checkbox"/>	<input type="checkbox"/>	<input type="checkbox"/>	<input type="checkbox"/>	<input type="checkbox"/>	<input type="checkbox"/>
Pack rétroviseurs extérieurs	313	320.–	<input type="checkbox"/>	<input type="checkbox"/>	<input type="checkbox"/>	<input type="checkbox"/>	<input type="checkbox"/>	<input type="checkbox"/>	<input type="checkbox"/>	<input type="checkbox"/>
– Rétroviseurs extérieurs, électriquement rabattables – Assistance parage – Mémoire du rétroviseur avec Personal Profile										
En combinaison avec 430		0.–	<input type="checkbox"/>	<input type="checkbox"/>	<input type="checkbox"/>	<input type="checkbox"/>	<input type="checkbox"/>	<input type="checkbox"/>	<input type="checkbox"/>	<input type="checkbox"/>
Actionnement automatique du hayon	316	640.–	<input type="checkbox"/>	<input type="checkbox"/>	<input type="checkbox"/>	■	<input type="checkbox"/>	<input type="checkbox"/>	<input type="checkbox"/>	<input type="checkbox"/>
– Hayon à ouverture/fermeture électrique – Touches de commande dans le revêtement de porte côté conducteur et dans le hayon – Serrure de hayon, électrique avec surveillance de verrouillage										
En combinaison avec Modèle Advantage / Modèle M Sport / Modèle M Sport X		0.–	<input type="checkbox"/>	<input type="checkbox"/>	<input type="checkbox"/>		<input type="checkbox"/>	<input type="checkbox"/>	<input type="checkbox"/>	<input type="checkbox"/>
Inscription du modèle, suppression	320	0.–	<input type="checkbox"/>	<input type="checkbox"/>	<input type="checkbox"/>	<input type="checkbox"/>	<input type="checkbox"/>	<input type="checkbox"/>	<input type="checkbox"/>	<input type="checkbox"/>
Accès confort 1	322	510.–	<input type="checkbox"/>	<input type="checkbox"/>	<input type="checkbox"/>	<input type="checkbox"/>	<input type="checkbox"/>	<input type="checkbox"/>	<input type="checkbox"/>	<input type="checkbox"/>
Accès sans clé au véhicule (porte du conducteur/passager avant, coffre), y compris éclairage de proximité dans les poignées extérieures de porte										
En combinaison avec l'option 316 «Actionnement automatique du hayon», ouverture et fermeture du hayon sans contact direct également possibles. Capteur situé sous le pare-chocs arrière. La hauteur d'ouverture peut être réglée individuellement sur le Control Display										
Caméra de recul 3	3AG	510.–	<input type="checkbox"/>	<input type="checkbox"/>	<input type="checkbox"/>	<input type="checkbox"/>	<input type="checkbox"/>	<input type="checkbox"/>	<input type="checkbox"/>	<input type="checkbox"/>
Seulement avec 507/508			<input type="checkbox"/>	<input type="checkbox"/>	<input type="checkbox"/>	<input type="checkbox"/>	<input type="checkbox"/>	<input type="checkbox"/>	<input type="checkbox"/>	<input type="checkbox"/>
Préparation pour porte-bagages arrière	3AR	320.–	<input type="checkbox"/>	<input type="checkbox"/>	<input type="checkbox"/>	<input type="checkbox"/>	<input type="checkbox"/>	<input type="checkbox"/>	<input type="checkbox"/>	<input type="checkbox"/>
– Préparation côté conducteur pour le montage du «support arrière BMW pour porte-vélos» disponible dans les accessoires spéciaux BMW et de la boule appropriée requise – Comprend une prise pivotante sous le pare-chocs arrière (pour alimenter les feux du porte-vélos arrière)										
Remarques: – Boule (avec fonction de blocage d'attelage intégrée) et «support arrière BMW pour porte-vélos» disponibles seulement séparément dans les Accessoires d'origine BMW – Post-équipement impossible de la boule pour traction de remorque										
Pas avec 235			<input type="checkbox"/>	<input type="checkbox"/>	<input type="checkbox"/>		<input type="checkbox"/>	<input type="checkbox"/>	<input type="checkbox"/>	<input type="checkbox"/>



ÉQUIPEMENTS EN OPTION.

		CHF	X2 sDrive18i	X2 sDrive20i	X2 xDrive20i	X2 M35i	X2 sDrive18d	X2 xDrive18d	X2 xDrive20d	X2 xDrive25d
	Code	TVA incl.								
Barres du toit aluminium satiné	3AT	380.–	<input type="checkbox"/>	<input type="checkbox"/>	<input type="checkbox"/>	<input type="checkbox"/>	<input type="checkbox"/>	<input type="checkbox"/>	<input type="checkbox"/>	<input type="checkbox"/>
Capuchons de rétroviseurs noirs	3BE	140.–	<input type="checkbox"/>	<input type="checkbox"/>	<input type="checkbox"/>		<input type="checkbox"/>	<input type="checkbox"/>	<input type="checkbox"/>	<input type="checkbox"/>
Suppression inscription supplémentaire extérieure	3DZ	0.–	<input type="checkbox"/>	<input type="checkbox"/>	<input type="checkbox"/>	<input type="checkbox"/>	<input type="checkbox"/>	<input type="checkbox"/>	<input type="checkbox"/>	<input type="checkbox"/>
Seulement avec Modèle M Sport / Modèle M Sport X			<input type="checkbox"/>	<input type="checkbox"/>	<input type="checkbox"/>		<input type="checkbox"/>	<input type="checkbox"/>	<input type="checkbox"/>	<input type="checkbox"/>
BMW Individual Extérieur Line aluminium satiné	3MB	510.– 0.–	<input type="checkbox"/>	<input type="checkbox"/>	<input type="checkbox"/>	<input type="checkbox"/>	<input type="checkbox"/>	<input type="checkbox"/>	<input type="checkbox"/>	<input type="checkbox"/>
Équipements en aluminium satiné: – encadrements de vitre – Cache du logement des vitres – encadrement de montant de portière C										
Équipements en noir à haute brillance: – Cadres des rétroviseurs extérieurs, bras et pied de rétroviseur et triangle de rétroviseur – Montant de portière B										
Équipements en couleur de la carrosserie: – Baguettes de toit										
En combinaison avec Modèle M Sport / Modèle M Sport X		0.–	<input type="checkbox"/>	<input type="checkbox"/>	<input type="checkbox"/>		<input type="checkbox"/>	<input type="checkbox"/>	<input type="checkbox"/>	<input type="checkbox"/>
Barres du toit BMW Individual Shadow-Line à haute brillance	3MC	380.–	<input type="checkbox"/>	<input type="checkbox"/>	<input type="checkbox"/>	<input type="checkbox"/>	<input type="checkbox"/>	<input type="checkbox"/>	<input type="checkbox"/>	<input type="checkbox"/>
Toit ouvrant en verre panoramique	402	1690.–	<input type="checkbox"/>	<input type="checkbox"/>	<input type="checkbox"/>	<input type="checkbox"/>	<input type="checkbox"/>	<input type="checkbox"/>	<input type="checkbox"/>	<input type="checkbox"/>
Filet de séparation du coffre	413	250.–	<input type="checkbox"/>	<input type="checkbox"/>	<input type="checkbox"/>	<input type="checkbox"/>	<input type="checkbox"/>	<input type="checkbox"/>	<input type="checkbox"/>	<input type="checkbox"/>
Vitrage calorifuge	420	510.–	<input type="checkbox"/>	<input type="checkbox"/>	<input type="checkbox"/>	<input type="checkbox"/>	<input type="checkbox"/>	<input type="checkbox"/>	<input type="checkbox"/>	<input type="checkbox"/>
Kit rétroviseurs intérieur et extérieurs 	430	640.–	<input type="checkbox"/>	<input type="checkbox"/>	<input type="checkbox"/>	<input type="checkbox"/>	<input type="checkbox"/>	<input type="checkbox"/>	<input type="checkbox"/>	<input type="checkbox"/>
– Rétroviseurs intérieur et extérieur côté conducteur, anti-éblouissement automatique – Rétroviseur extérieur côté conducteur, électrochrome – Rétroviseurs extérieurs, électriquement rabattables – Assistance parcage rétroviseur côté passager – Rétroviseur intérieur, électrochrome – Mémoire du rétroviseur avec Personal Profile										
Remarque: activation du rabatement du miroir de courtoisie dans le véhicule (touche) ou à l'extérieur (par télécommande radio)										
Seulement avec 313+431			<input type="checkbox"/>	<input type="checkbox"/>	<input type="checkbox"/>	<input type="checkbox"/>	<input type="checkbox"/>	<input type="checkbox"/>	<input type="checkbox"/>	<input type="checkbox"/>
Rétroviseur intérieur anti-éblouissement automatique	431	210.–	<input type="checkbox"/>	<input type="checkbox"/>	<input type="checkbox"/>	<input type="checkbox"/>	<input type="checkbox"/>	<input type="checkbox"/>	<input type="checkbox"/>	<input type="checkbox"/>
En combinaison avec 430		0.–	<input type="checkbox"/>	<input type="checkbox"/>	<input type="checkbox"/>	<input type="checkbox"/>	<input type="checkbox"/>	<input type="checkbox"/>	<input type="checkbox"/>	<input type="checkbox"/>
Réglage électrique des sièges, avec mémoire 	459	1210.–	<input type="checkbox"/>	<input type="checkbox"/>	<input type="checkbox"/>	<input type="checkbox"/>	<input type="checkbox"/>	<input type="checkbox"/>	<input type="checkbox"/>	<input type="checkbox"/>
Pas avec 4FK			<input type="checkbox"/>	<input type="checkbox"/>	<input type="checkbox"/>		<input type="checkbox"/>	<input type="checkbox"/>	<input type="checkbox"/>	<input type="checkbox"/>
Fixation ISOFIX pour sièges enfants, siège passager avant	470	130.–	<input type="checkbox"/>	<input type="checkbox"/>	<input type="checkbox"/>	<input type="checkbox"/>	<input type="checkbox"/>	<input type="checkbox"/>	<input type="checkbox"/>	<input type="checkbox"/>
Pas avec 5DA			<input type="checkbox"/>	<input type="checkbox"/>	<input type="checkbox"/>	<input type="checkbox"/>	<input type="checkbox"/>	<input type="checkbox"/>	<input type="checkbox"/>	<input type="checkbox"/>
Sièges sport pour conducteur et passager avant	481	640.–	<input type="checkbox"/>	<input type="checkbox"/>	<input type="checkbox"/>	<input checked="" type="checkbox"/>	<input type="checkbox"/>	<input type="checkbox"/>	<input type="checkbox"/>	<input type="checkbox"/>
En combinaison avec Modèle M Sport / Modèle M Sport X		0.–	<input type="checkbox"/>	<input type="checkbox"/>	<input type="checkbox"/>		<input type="checkbox"/>	<input type="checkbox"/>	<input type="checkbox"/>	<input type="checkbox"/>
Pas avec 4FK/EGAT			<input type="checkbox"/>	<input type="checkbox"/>	<input type="checkbox"/>		<input type="checkbox"/>	<input type="checkbox"/>	<input type="checkbox"/>	<input type="checkbox"/>
Soutien lombaire côté conducteur et passager avant 	488	320.–	<input type="checkbox"/>	<input type="checkbox"/>	<input type="checkbox"/>	<input type="checkbox"/>	<input type="checkbox"/>	<input type="checkbox"/>	<input type="checkbox"/>	<input type="checkbox"/>
Chauffage des sièges conducteur et passager avant 	494	440.–	<input type="checkbox"/>	<input type="checkbox"/>	<input type="checkbox"/>	<input type="checkbox"/>	<input type="checkbox"/>	<input type="checkbox"/>	<input type="checkbox"/>	<input type="checkbox"/>
En combinaison avec cuir «Dakota» avec perforation		0.–	<input type="checkbox"/>	<input type="checkbox"/>	<input type="checkbox"/>	<input type="checkbox"/>	<input type="checkbox"/>	<input type="checkbox"/>	<input type="checkbox"/>	<input type="checkbox"/>
Inserts décoratifs en bois précieux madrure chêne mat avec baguette d'accentuation chrome brillant perlé	4F7	640.– 210.–	<input type="checkbox"/>	<input type="checkbox"/>	<input type="checkbox"/>	<input type="checkbox"/>	<input type="checkbox"/>	<input type="checkbox"/>	<input type="checkbox"/>	<input type="checkbox"/>
– Baguettes d'accentuation sur le tableau de bord et les revêtements des portes – Comprend fibre optique en technique à LED (commutable en 6 couleurs: blanc, bronze, orange, lilas, vert, bleu)										
En combinaison avec Modèle M Sport / Modèle M Sport X		210.–	<input type="checkbox"/>	<input type="checkbox"/>	<input type="checkbox"/>		<input type="checkbox"/>	<input type="checkbox"/>	<input type="checkbox"/>	<input type="checkbox"/>
Dossier du passager avant, rabattable	4FK	250.–	<input type="checkbox"/>	<input type="checkbox"/>	<input type="checkbox"/>		<input type="checkbox"/>	<input type="checkbox"/>	<input type="checkbox"/>	<input type="checkbox"/>
– Dossier de siège complètement rabattable vers l'avant – Airbag passager avant désactivable										
Pas avec 5DA			<input type="checkbox"/>	<input type="checkbox"/>	<input type="checkbox"/>		<input type="checkbox"/>	<input type="checkbox"/>	<input type="checkbox"/>	<input type="checkbox"/>

	Code	CHF TVA incl.	X2 sDrive18i	X2 sDrive20i	X2 xDrive20i	X2 M35i	X2 sDrive18d	X2 xDrive18d	X2 xDrive20d	X2 xDrive25d
Ceintures de sécurité M	4GQ	380.–	<input type="checkbox"/>	<input type="checkbox"/>	<input type="checkbox"/>	<input type="checkbox"/>	<input type="checkbox"/>	<input type="checkbox"/>	<input type="checkbox"/>	<input type="checkbox"/>
Comprend ceintures de sécurité noires avec bandes fines M pour toutes les places										
Seulement avec Modèle M Sport/Modèle M Sport X										
Inserts décoratifs en bois précieux «Fineline» Stream avec baguette d'accentuation chrome brillant perlé	4LR	640.– 210.–	<input type="checkbox"/>	<input type="checkbox"/>	<input type="checkbox"/>	<input type="checkbox"/>	<input type="checkbox"/>	<input type="checkbox"/>	<input type="checkbox"/>	<input type="checkbox"/>
– Baguettes d'accentuation sur le tableau de bord et les revêtements des portes										
– Comprend fibre optique en technique à LED (commutable en 6 couleurs: blanc, bronze, orange, lilas, vert, bleu)										
En combinaison avec Modèle M Sport/Modèle M Sport X										
Inserts décoratifs aluminium poli en longueur avec baguette d'accentuation chrome brillant perlé	4LS	420.– 0.–	<input type="checkbox"/>	<input type="checkbox"/>	<input type="checkbox"/>	<input type="checkbox"/>	<input type="checkbox"/>	<input type="checkbox"/>	<input type="checkbox"/>	<input type="checkbox"/>
– Baguettes d'accentuation sur le tableau de bord et les revêtements des portes										
– Comprend fibre optique en technique à LED (commutable en 6 couleurs: blanc, bronze, orange, lilas, vert, bleu)										
En combinaison avec Modèle M Sport/Modèle M Sport X										
Inserts décoratifs noir brillant avec baguette d'accentuation chrome brillant perlé	4LU	250.– 0.–	<input type="checkbox"/>	<input type="checkbox"/>	<input type="checkbox"/>	<input type="checkbox"/>	<input type="checkbox"/>	<input type="checkbox"/>	<input type="checkbox"/>	<input type="checkbox"/>
– Baguettes d'accentuation sur le tableau de bord et les revêtements des portes										
– Comprend fibre optique en technique à LED (commutable en 6 couleurs: blanc, bronze, orange, lilas, vert, bleu)										
En combinaison avec Modèle M Sport/Modèle M Sport X										
Sac à skis et snowboard	4UY	190.–	<input type="checkbox"/>	<input type="checkbox"/>	<input type="checkbox"/>	<input type="checkbox"/>	<input type="checkbox"/>	<input type="checkbox"/>	<input type="checkbox"/>	<input type="checkbox"/>
Inserts décoratifs aluminium Hexagon avec baguette d'accentuation bleu mat	4WF	0.–	<input type="checkbox"/>	<input type="checkbox"/>	<input type="checkbox"/>	■	<input type="checkbox"/>	<input type="checkbox"/>	<input type="checkbox"/>	<input type="checkbox"/>
– Baguettes d'accentuation sur le tableau de bord et les revêtements des portes										
– Comprend fibre optique en technique à LED (commutable en 6 couleurs: blanc, bronze, orange, lilas, vert, bleu)										
Seulement avec Modèle M Sport/Modèle M Sport X										
Inserts décoratifs aluminium Hexagon Anthrazit	4WP	0.–	<input type="checkbox"/>	<input type="checkbox"/>	<input type="checkbox"/>	<input type="checkbox"/>	<input type="checkbox"/>	<input type="checkbox"/>	<input type="checkbox"/>	<input type="checkbox"/>
– Baguettes d'accentuation sur le tableau de bord et les revêtements des portes										
– Comprend fibre optique en technique à LED (commutable en 6 couleurs: blanc, bronze, orange, lilas, vert, bleu)										
Seulement avec Modèle M Sport/Modèle M Sport X										
Détecteur d'obstacles de stationnement (PDC), à l'arrière	507	570.–	<input type="checkbox"/>	<input type="checkbox"/>	<input type="checkbox"/>	■	<input type="checkbox"/>	<input type="checkbox"/>	<input type="checkbox"/>	<input type="checkbox"/>
En combinaison avec Modèle Advantage/Modèle M Sport/Modèle M Sport X										
Détecteur d'obstacles de stationnement (PDC), à l'avant et à l'arrière 	508	1010.– 440.–	<input type="checkbox"/>	<input type="checkbox"/>	<input type="checkbox"/>	<input type="checkbox"/>	<input type="checkbox"/>	<input type="checkbox"/>	<input type="checkbox"/>	<input type="checkbox"/>
En combinaison avec Modèle Advantage/Modèle M Sport/Modèle M Sport X										
Seulement avec 5DP										
Climatiseur automatique, 2 zones	534	760.–	<input type="checkbox"/>	<input type="checkbox"/>	<input type="checkbox"/>	■	<input type="checkbox"/>	<input type="checkbox"/>	<input type="checkbox"/>	<input type="checkbox"/>
En combinaison avec Modèle Advantage/Modèle M Sport/Modèle M Sport X										
Régulateur de vitesse avec fonction de freinage	544	380.–	<input type="checkbox"/>	<input type="checkbox"/>	<input type="checkbox"/>	■	<input type="checkbox"/>	<input type="checkbox"/>	<input type="checkbox"/>	<input type="checkbox"/>
En combinaison avec Modèle Advantage/Modèle M Sport/Modèle M Sport X										

ÉQUIPEMENTS EN OPTION.

	Code	CHF TVA incl.	X2 sDrive18i	X2 sDrive20i	X2 xDrive20i	X2 M35i	X2 sDrive18d	X2 xDrive18d	X2 xDrive20d	X2 xDrive25d
Kit éclairage	563	390.–	<input type="checkbox"/>	<input type="checkbox"/>	<input type="checkbox"/>	<input checked="" type="checkbox"/>	<input type="checkbox"/>	<input type="checkbox"/>	<input type="checkbox"/>	<input type="checkbox"/>
Sources lumineuses avec technologie à LED:										
– Éclairage d’ambiance, à l’avant et à l’arrière										
– Éclairage d’ambiance du tableau de bord avec baguette décorative du côté du passager avant										
– Éclairage de vide-poches Centerstack (blanc/orange)										
– Éclairage provenant du ciel de toit (blanc/orange)										
– Liseuses, à l’avant et à l’arrière										
– Lampes du miroir de courtoisie										
– Éclairage de l’espace pour les jambes, à l’avant et à l’arrière										
– Reconnaissance des poignées de porte, à l’extérieur										
– Éclairage de proximité										
– Éclairage du coffre										
Lumière commutable en 6 couleurs (blanc, bronze, orange, lilas, vert, bleu) pour:										
– Éclairage d’ambiance, à l’avant et à l’arrière										
– Éclairage d’ambiance du tableau de bord avec baguette décorative du côté du passager avant										
En combinaison avec l’option 711 «Sièges M Sport pour conducteur et passager avant» sans l’éclairage de l’espace pour les jambes										
En combinaison avec Modèle M Sport/Modèle M Sport X		0.–	<input type="checkbox"/>	<input type="checkbox"/>	<input type="checkbox"/>		<input type="checkbox"/>	<input type="checkbox"/>	<input type="checkbox"/>	<input type="checkbox"/>
Prise de courant 12V supplémentaire	575	60.–	<input type="checkbox"/>	<input type="checkbox"/>	<input type="checkbox"/>	<input type="checkbox"/>	<input type="checkbox"/>	<input type="checkbox"/>	<input type="checkbox"/>	<input type="checkbox"/>
Prise de courant à 12V dans l’espace pour les jambes du passager avant										
Assistant actif de conduite en trafic dense	5AR	0.–	<input type="checkbox"/>	<input type="checkbox"/>	<input type="checkbox"/>	<input type="checkbox"/>	<input type="checkbox"/>	<input type="checkbox"/>	<input type="checkbox"/>	<input type="checkbox"/>
Seulement avec 5AT + 6UN/6UP										
			<input type="checkbox"/>	<input type="checkbox"/>	<input type="checkbox"/>	<input type="checkbox"/>	<input type="checkbox"/>	<input type="checkbox"/>	<input type="checkbox"/>	<input type="checkbox"/>
Assistant de conduite	5AS	1080.–	<input type="checkbox"/>	<input type="checkbox"/>	<input type="checkbox"/>	<input type="checkbox"/>	<input type="checkbox"/>	<input type="checkbox"/>	<input type="checkbox"/>	<input type="checkbox"/>
Système d’assistance à la conduite à base de caméra composé de:										
– Avertisseur de sortie de voie										
– Assistant de feux de route										
– Speed Limit Info										
– Combiné d’instruments avec visuel TFT 5,7" haute définition (résolution: 640 × 160 pixels)										
À noter: les fonctions du système comprises dans l’option n’agissent que dans les limites définies du système. La responsabilité et la réaction à l’égard de la situation de conduite réelle incombent au conducteur ou à la conductrice concerné(e)										
Pas avec 5AT			<input type="checkbox"/>	<input type="checkbox"/>	<input type="checkbox"/>	<input type="checkbox"/>	<input type="checkbox"/>	<input type="checkbox"/>	<input type="checkbox"/>	<input type="checkbox"/>
Assistant de conduite Plus	5AT	1900.– 1360.–	<input type="checkbox"/>	<input type="checkbox"/>	<input type="checkbox"/>	<input type="checkbox"/>	<input type="checkbox"/>	<input type="checkbox"/>	<input type="checkbox"/>	<input type="checkbox"/>
Système d’assistance à la conduite à base de caméra composé de:										
– 5AR «Assistant actif de conduite en trafic dense»										
– 5AS «Assistant de conduite»										
– 5DF «Régulateur de vitesse actif avec fonctionnement Stop & Go»										
– L’avertisseur de collision frontale avec déclenchement de freinage comprend l’avertisseur de collision frontale/de piétons avec fonction de freinage city										
À noter: les fonctions du système comprises dans l’option n’agissent que dans les limites définies du système. La responsabilité et la réaction à l’égard de la situation de conduite réelle incombent au conducteur ou à la conductrice concerné(e)										
En combinaison avec Modèle Advantage/Modèle M Sport/Modèle M Sport X		1360.–	<input type="checkbox"/>	<input type="checkbox"/>	<input type="checkbox"/>		<input type="checkbox"/>	<input type="checkbox"/>	<input type="checkbox"/>	<input type="checkbox"/>
Pas avec 544			<input type="checkbox"/>	<input type="checkbox"/>	<input type="checkbox"/>	<input type="checkbox"/>	<input type="checkbox"/>	<input type="checkbox"/>	<input type="checkbox"/>	<input type="checkbox"/>
Seulement avec 5DF			<input type="checkbox"/>	<input type="checkbox"/>	<input type="checkbox"/>	<input type="checkbox"/>	<input type="checkbox"/>	<input type="checkbox"/>	<input type="checkbox"/>	<input type="checkbox"/>
Seulement avec boîte de vitesses automatique			<input type="checkbox"/>				<input type="checkbox"/>	<input type="checkbox"/>		
Active Guard	5AV	0.–	<input checked="" type="checkbox"/>	<input checked="" type="checkbox"/>	<input checked="" type="checkbox"/>	<input checked="" type="checkbox"/>	<input checked="" type="checkbox"/>	<input checked="" type="checkbox"/>	<input checked="" type="checkbox"/>	<input checked="" type="checkbox"/>
– Speed Limit Assist										
– Avertisseur de collision frontale avec fonction de freinage city										
À noter: les fonctions du système comprises dans l’option n’agissent que dans les limites définies du système. La responsabilité et la réaction à l’égard de la situation de conduite réelle incombent au conducteur ou à la conductrice concerné(e)										


	Code	CHF TVA incl.	X2 sDrive18i	X2 sDrive20i	X2 xDrive20i	X2 M35i	X2 sDrive18d	X2 xDrive18d	X2 xDrive20d	X2 xDrive25d
Régulateur de vitesse actif avec fonctionnement Stop & Go	5DF	0.–	<input type="checkbox"/>	<input type="checkbox"/>	<input type="checkbox"/>	<input type="checkbox"/>	<input type="checkbox"/>	<input type="checkbox"/>	<input type="checkbox"/>	<input type="checkbox"/>
Système d'assistance à la conduite à base de caméra – Plage de fonctionnement entre environ 0 km/h et 140 km/h – Redémarrage automatique ou induit par le conducteur en fonction de la durée de l'arrêt – Le système régule l'accélération, le freinage en fonction de l'écart sélectionné par rapport au véhicule qui roule devant – La gestion du système redonne les commandes au conducteur une fois les valeurs limites atteintes, signal opto-acoustique – Le conducteur a la possibilité d'intervenir à tout moment À noter: les fonctions du système comprises dans l'option n'agissent que dans les limites définies du système. La responsabilité et la réaction à l'égard de la situation de conduite réelle incombent au conducteur ou à la conductrice concerné(e)										
Pas avec 544			<input type="checkbox"/>	<input type="checkbox"/>	<input type="checkbox"/>	<input type="checkbox"/>	<input type="checkbox"/>	<input type="checkbox"/>	<input type="checkbox"/>	<input type="checkbox"/>
Seulement avec 5AT			<input type="checkbox"/>	<input type="checkbox"/>	<input type="checkbox"/>	<input type="checkbox"/>	<input type="checkbox"/>	<input type="checkbox"/>	<input type="checkbox"/>	<input type="checkbox"/>
Assistant de stationnement 	5DP	0.–	<input type="checkbox"/>	<input type="checkbox"/>	<input type="checkbox"/>	<input type="checkbox"/>	<input type="checkbox"/>	<input type="checkbox"/>	<input type="checkbox"/>	<input type="checkbox"/>
– Assiste lors de manœuvres latérales de stationnement parallèlement à la chaussée – Mesure de la place de stationnement avec des capteurs à ultrasons – Calcul de la trajectoire de stationnement idéale – Prise en charge du braquage pendant la manœuvre de stationnement – Bouton éclairé sur la console centrale – L'accélération et le freinage sont effectués uniquement par le conducteur À noter: les fonctions du système comprises dans l'option n'agissent que dans les limites définies du système. La responsabilité et la réaction à l'égard de la situation de conduite réelle incombent au conducteur ou à la conductrice concerné(e)										
Seulement avec 508			<input type="checkbox"/>	<input type="checkbox"/>	<input type="checkbox"/>	<input type="checkbox"/>	<input type="checkbox"/>	<input type="checkbox"/>	<input type="checkbox"/>	<input type="checkbox"/>
BMW Head-Up Display 	610	0.–	<input type="checkbox"/>	<input type="checkbox"/>	<input type="checkbox"/>	<input type="checkbox"/>	<input type="checkbox"/>	<input type="checkbox"/>	<input type="checkbox"/>	<input type="checkbox"/>
Seulement avec 6UP			<input type="checkbox"/>	<input type="checkbox"/>	<input type="checkbox"/>	<input type="checkbox"/>	<input type="checkbox"/>	<input type="checkbox"/>	<input type="checkbox"/>	<input type="checkbox"/>
Lecteur CD (non compatible MP3)	650	130.–	<input type="checkbox"/>	<input type="checkbox"/>	<input type="checkbox"/>	<input type="checkbox"/>	<input type="checkbox"/>	<input type="checkbox"/>	<input type="checkbox"/>	<input type="checkbox"/>
Système haut-parleurs HiFi harman /kardon®	674	1010.–	<input type="checkbox"/>	<input type="checkbox"/>	<input type="checkbox"/>	<input type="checkbox"/>	<input type="checkbox"/>	<input type="checkbox"/>	<input type="checkbox"/>	<input type="checkbox"/>
12 haut-parleurs: – 1 haut-parleur de médiums dans le tableau de bord – 1 haut-parleur d'aigus dans le tableau de bord – 2 haut-parleurs d'aigus dans le triangle des rétroviseurs – 2 haut-parleurs de médiums dans les revêtements des portes, à l'avant – 2 haut-parleurs de médiums dans les revêtements des portes, à l'arrière – 2 haut-parleurs d'aigus dans les revêtements des portes, à l'arrière – 2 haut-parleurs de graves comme graves centraux sous les sièges avant – Caches des haut-parleurs: dans les portes en métal gris, dans le tableau de bord en noir – Inscription harman/kardon comme baguette aluminium sur les haut-parleurs d'aigus dans les triangles de rétroviseur – Amplificateur externe dans le coffre – Puissance d'amplification 360 W										
Système haut-parleurs HiFi	676	380.–	<input type="checkbox"/>	<input type="checkbox"/>	<input type="checkbox"/>	<input type="checkbox"/>	<input type="checkbox"/>	<input type="checkbox"/>	<input type="checkbox"/>	<input type="checkbox"/>
7 haut-parleurs: – 1 haut-parleur de médiums dans le tableau de bord – 2 haut-parleurs de médiums dans les revêtements des portes, à l'avant – 2 haut-parleurs de médiums dans les revêtements des portes, à l'arrière – 2 haut-parleurs de graves comme graves centraux sous les sièges avant – Caches des haut-parleurs: plastique – Grille du haut-parleur central dans le tableau de bord en métal en noir, dans les portes en plastique en noir – Amplificateur externe dans le coffre – Puissance d'amplification 205 W										

ÉQUIPEMENTS EN OPTION.

	Code	CHF TVA incl.	X2 sDrive18i	X2 sDrive20i	X2 xDrive20i	X2 M35i	X2 sDrive18d	X2 xDrive18d	X2 xDrive20d	X2 xDrive25d
ConnectedDrive Services	6AK	0.–	■	■	■	■	■	■	■	■
<ul style="list-style-type: none">– Comprennent BMW Connected+ pendant 1 an: cette fonction permet une intégration de véhicule plus approfondie via une liaison Bluetooth avec l'appli- cation BMW Connected à des services de mobilité personnalisés et une mise en relation harmonieuse avec tous les points de contact BMW Connected– Comprennent l'utilisation gratuite d'applications véhicule par l'intermédiaire de BMW Online (accès aux informations météorologiques, aux actualités, à la recherche d'adresses, etc. inclus) pendant 3 ans– Inscription obligatoire pour les services personnalisables– Les services Connected+ et BMW Online peut être prolongés moyennant des frais à partir de 2 semaines avant la date d'expiration via le BMW ConnectedDrive Store										
Traffic Information en temps réel RTTI	6AM	200.–	□	□	□	□	□	□	□	□
<ul style="list-style-type: none">– Informations en temps réel sur l'état de la circulation sur les autoroutes, les routes nationales et les parcours intraurbains afin d'obtenir des itinéraires actuels et des suggestions de déviations– Hazard Preview: affichage de messages d'alerte concernant des événements tels que des accidents, des pannes de véhicules, des précipitations signalés par d'autres véhicules du parc BMW– Comprend l'utilisation du service pendant trois ans. La prolongation de la période d'utilisation est ensuite possible dans le BMW ConnectedDrive Store										
En combinaison avec 7S9		0.–	□	□	□	□	□	□	□	□
Seulement avec 6UN/6UP			□	□	□	□	□	□	□	□
Concierge Service	6AN	320.–	□	□	□	□	□	□	□	□
<p>Offre au conducteur un soutien individuel lors de la sélection de sa destination et de l'organisation de son voyage. Les collaborateurs du BMW Call Center fournissent l'accès aux annuaires téléphoniques et professionnels et des renseignements détaillés sur les points d'intérêt, les horaires d'ouverture des institutions culturelles, des informations sur les vol, des adresses de restaurants, d'hôtels, de pharmacies de garde, de distributeurs de billets, de terrains de golf entre autres</p> <p>Les numéros de téléphone et les données d'adresse pour le système de navi- gation peuvent être transmis directement au véhicule par le BMW Call Center et récupérés ensuite par le conducteur en appuyant simplement sur un bouton. Le Concierge Service assure aussi la réservation de chambres d'hôtel</p> <p>Comprend l'utilisation du service pendant trois ans. La prolongation de la période d'utilisation est ensuite possible dans le BMW ConnectedDrive Store</p>										
En combinaison avec 7S9		0.–	□	□	□	□	□	□	□	□
Remote Services	6AP	0.–	■	■	■	■	■	■	■	■
<ul style="list-style-type: none">– Utilisation de Remote Services (par exemple l'ouverture ou le verrouillage des portes)– Envoi d'adresses de destination au véhicule par l'intermédiaire de l'application BMW Connected pour smartphone– Affichage de la position du véhicule sur la carte grâce au Vehicle Finder– Durée: illimitée										
Préparation Apple CarPlay®	6CP	380.–	□	□	□	□	□	□	□	□
<ul style="list-style-type: none">– Permet l'utilisation sans fil et en toute commodité de votre iPhone® à bord de votre véhicule via Apple CarPlay®– Les contenus du smartphone tels que la musique, les SMS, la téléphonie, certaines applications tierces et la navigation peuvent être affichés sans interruption sur l'interface graphique du véhicule, permettant à l'utilisateur de les contrôler– La compatibilité et l'étendue des fonctionnalités de votre iPhone® avec Apple CarPlay® dépend de l'année de fabrication de l'iPhone® et du logiciel qui y est installé. En cas de doute, il est conseillé de se renseigner auprès du fabricant du smartphone– Si vous utilisez la préparation Apple CarPlay®, certaines données du véhicule sont transférées sur votre iPhone®. Le traitement ultérieur des données incombe au fabricant du smartphone ou aux éditeurs des applications tierces– Le fabricant du smartphone est responsable de tous les contenus et de toutes les fonctions affichés à bord du véhicule grâce à la préparation Apple CarPlay®– Comprend l'utilisation du service pendant une durée illimitée										
Remarque: L'option ne peut être commandée qu'à l'usine. Il n'est pas possible d'effectuer une commande a posteriori via le BMW ConnectedDrive Store										
Seulement avec 6UN/6UP			□	□	□	□	□	□	□	□

	Code	CHF TVA incl.	X2 sDrive18i	X2 sDrive20i	X2 xDrive20i	X2 M35i	X2 sDrive18d	X2 xDrive18d	X2 xDrive20d	X2 xDrive25d
Téléphonie avec chargement sans fil 2	6NW	510.–	<input type="checkbox"/>	<input type="checkbox"/>	<input type="checkbox"/>	<input type="checkbox"/>	<input type="checkbox"/>	<input type="checkbox"/>	<input type="checkbox"/>	<input type="checkbox"/>
<ul style="list-style-type: none"> – Connexion sans fil pour les téléphones portables Bluetooth adaptés (voir www.bmw.com/bluetooth) – 2 téléphones portables maximum et un lecteur audio à coupler en même temps par Bluetooth – Streaming Bluetooth / WiFi audio – Équipement mains libres pour le téléphone: microphone supplémentaire pour le côté passager – Préparation du hotspot WiFi – Tablette de recharge sans fil Wireless Charging, affichage à LED du statut de la recharge, Qi standard – Connexion avec l'antenne extérieure du véhicule – Fonctionnalités étendues en fonction des appareils connectés par Bluetooth / USB, par exemple affichage sur l'écran de contrôle Control Display des contenus de l'agenda, de photos et des données de contact. Affichage de la couverture des albums 										
Système de navigation	6UN	1780.–	<input type="checkbox"/>	<input type="checkbox"/>	<input type="checkbox"/>	<input type="checkbox"/>	<input type="checkbox"/>	<input type="checkbox"/>	<input type="checkbox"/>	<input type="checkbox"/>
Planification dynamique d'itinéraire possible moyennant l'utilisation des messages info-route actuels <ul style="list-style-type: none"> – 8 touches de favoris librement programmables – Écran tactile de 8,8" (800 × 480 pixels) – Combiné d'instruments avec visuel TFT 5,7" haute définition (640 × 160 pixels) – Système d'entrée vocale – Mise à jour des données des cartes de navigation: trois ans de mises à jour de cartes gratuites (par USB) jusqu'à quatre fois par an dans le cadre de BMW ConnectedDrive 										
Pas avec 6UP			<input type="checkbox"/>	<input type="checkbox"/>	<input type="checkbox"/>	<input type="checkbox"/>	<input type="checkbox"/>	<input type="checkbox"/>	<input type="checkbox"/>	<input type="checkbox"/>
Système de navigation Plus 2	6UP	3990.–	<input type="checkbox"/>	<input type="checkbox"/>	<input type="checkbox"/>	<input type="checkbox"/>	<input type="checkbox"/>	<input type="checkbox"/>	<input type="checkbox"/>	<input type="checkbox"/>
Planification dynamique d'itinéraire possible moyennant l'utilisation des messages info-route actuels <ul style="list-style-type: none"> – 8 touches de favoris librement programmables – Écran tactile de 10,25" (1280 × 480 pixels) – Combiné d'instruments avec visuel TFT 5,7" haute définition (résolution: 640 × 160 pixels) – BMW Head-Up Display – Système d'entrée vocale – Mise à jour des données des cartes de navigation: trois ans de mises à jour de cartes gratuites (par USB) jusqu'à quatre fois par an dans le cadre de BMW ConnectedDrive 										
Pas avec 6UN			<input type="checkbox"/>	<input type="checkbox"/>	<input type="checkbox"/>	<input type="checkbox"/>	<input type="checkbox"/>	<input type="checkbox"/>	<input type="checkbox"/>	<input type="checkbox"/>
Seulement avec 302 + 610			<input type="checkbox"/>	<input type="checkbox"/>	<input type="checkbox"/>	<input type="checkbox"/>	<input type="checkbox"/>	<input type="checkbox"/>	<input type="checkbox"/>	<input type="checkbox"/>
Train roulant M Sport	704	440.–	<input type="checkbox"/>	<input type="checkbox"/>	<input type="checkbox"/>	■	<input type="checkbox"/>	<input type="checkbox"/>	<input type="checkbox"/>	<input type="checkbox"/>
<ul style="list-style-type: none"> – Réglage plus ferme des ressorts et amortisseurs, avec caisse surbaissée de 10 mm – Configuration du châssis encore plus directe pour une meilleure conduite sportive 										
En combinaison avec Modèle M Sport / Modèle M Sport X		0.–	<input type="checkbox"/>	<input type="checkbox"/>	<input type="checkbox"/>		<input type="checkbox"/>	<input type="checkbox"/>	<input type="checkbox"/>	<input type="checkbox"/>
Pas avec 223			<input type="checkbox"/>	<input type="checkbox"/>	<input type="checkbox"/>	<input type="checkbox"/>	<input type="checkbox"/>	<input type="checkbox"/>	<input type="checkbox"/>	<input type="checkbox"/>
Sièges M Sport pour conducteur et passager avant	711	640.–	<input type="checkbox"/>	<input type="checkbox"/>	<input type="checkbox"/>	<input type="checkbox"/>	<input type="checkbox"/>	<input type="checkbox"/>	<input type="checkbox"/>	<input type="checkbox"/>
Pas avec 4FK			<input type="checkbox"/>	<input type="checkbox"/>	<input type="checkbox"/>	<input type="checkbox"/>	<input type="checkbox"/>	<input type="checkbox"/>	<input type="checkbox"/>	<input type="checkbox"/>
Seulement avec HLSW / PDFM / PDSW			<input type="checkbox"/>	<input type="checkbox"/>	<input type="checkbox"/>	<input type="checkbox"/>	<input type="checkbox"/>	<input type="checkbox"/>	<input type="checkbox"/>	<input type="checkbox"/>
Seulement avec Modèle M Sport / Modèle M Sport X			<input type="checkbox"/>	<input type="checkbox"/>	<input type="checkbox"/>		<input type="checkbox"/>	<input type="checkbox"/>	<input type="checkbox"/>	<input type="checkbox"/>
Spoiler arrière M	754	280.–	<input type="checkbox"/>	<input type="checkbox"/>	<input type="checkbox"/>	■	<input type="checkbox"/>	<input type="checkbox"/>	<input type="checkbox"/>	<input type="checkbox"/>
Seulement avec Modèle M Sport / Modèle M Sport X			<input type="checkbox"/>	<input type="checkbox"/>	<input type="checkbox"/>		<input type="checkbox"/>	<input type="checkbox"/>	<input type="checkbox"/>	<input type="checkbox"/>
Shadow-Line brillant BMW Individual	760	510.–	<input type="checkbox"/>	<input type="checkbox"/>	<input type="checkbox"/>	■	<input type="checkbox"/>	<input type="checkbox"/>	<input type="checkbox"/>	<input type="checkbox"/>
Équipements en noir à haute brillance: <ul style="list-style-type: none"> – encadrements de vitre – Cache du logement des vitres – encadrement de montant de portière C – Cadres des rétroviseurs extérieurs, bras et pied de rétroviseur et triangle de rétroviseur – Montant de portière B 										
Équipements en couleur de la carrosserie: <ul style="list-style-type: none"> – Baguettes de toit 										
En combinaison avec Modèle M Sport / Modèle M Sport X		0.–	<input type="checkbox"/>	<input type="checkbox"/>	<input type="checkbox"/>		<input type="checkbox"/>	<input type="checkbox"/>	<input type="checkbox"/>	<input type="checkbox"/>

ÉQUIPEMENTS EN OPTION.

		CHF	X2 sDrive18i	X2 sDrive20i	X2 xDrive20i	X2 M35i	X2 sDrive18d	X2 xDrive18d	X2 xDrive20d	X2 xDrive25d
	Code	TVA incl.								
Ciel de toit BMW Individual anthracite	775	320.–	<input type="checkbox"/>	<input type="checkbox"/>	<input type="checkbox"/>	<input checked="" type="checkbox"/>	<input type="checkbox"/>	<input type="checkbox"/>	<input type="checkbox"/>	<input type="checkbox"/>
En combinaison avec Modèle M Sport/Modèle M Sport X		0.–	<input type="checkbox"/>	<input type="checkbox"/>	<input type="checkbox"/>		<input type="checkbox"/>	<input type="checkbox"/>	<input type="checkbox"/>	<input type="checkbox"/>
Extension de garantie BMW	7CH	640.–	<input type="checkbox"/>	<input type="checkbox"/>	<input type="checkbox"/>	<input type="checkbox"/>	<input type="checkbox"/>	<input type="checkbox"/>	<input type="checkbox"/>	<input type="checkbox"/>
4 ans/200 000 km (au premier des deux termes échu, plus d'informations à la dernière page)										
Extension de garantie BMW	7CK	1410.–	<input type="checkbox"/>	<input type="checkbox"/>	<input type="checkbox"/>	<input type="checkbox"/>	<input type="checkbox"/>	<input type="checkbox"/>	<input type="checkbox"/>	<input type="checkbox"/>
5 ans/200 000 km (au premier des deux termes échu, plus d'informations à la dernière page)										
Pack ConnectedDrive Services 	7S9	430.–	<input type="checkbox"/>	<input type="checkbox"/>	<input type="checkbox"/>	<input type="checkbox"/>	<input type="checkbox"/>	<input type="checkbox"/>	<input type="checkbox"/>	<input type="checkbox"/>
– 6AM Traffic Information en temps réel RTTI										
– 6AN Concierge Service										
Tissu «Grid»	EG	0.–	<input checked="" type="checkbox"/>	<input checked="" type="checkbox"/>	<input checked="" type="checkbox"/>		<input checked="" type="checkbox"/>	<input checked="" type="checkbox"/>	<input checked="" type="checkbox"/>	<input checked="" type="checkbox"/>
Anthrazit I Schwarz	EGAT		<input type="checkbox"/>	<input type="checkbox"/>	<input type="checkbox"/>		<input type="checkbox"/>	<input type="checkbox"/>	<input type="checkbox"/>	<input type="checkbox"/>
Pas avec 481			<input type="checkbox"/>	<input type="checkbox"/>	<input type="checkbox"/>		<input type="checkbox"/>	<input type="checkbox"/>	<input type="checkbox"/>	<input type="checkbox"/>
Tissu «Race»	ER	0.–	<input type="checkbox"/>	<input type="checkbox"/>	<input type="checkbox"/>		<input type="checkbox"/>	<input type="checkbox"/>	<input type="checkbox"/>	<input type="checkbox"/>
Anthrazit/accentuation Grau I Schwarz	ERL1		<input type="checkbox"/>	<input type="checkbox"/>	<input type="checkbox"/>		<input type="checkbox"/>	<input type="checkbox"/>	<input type="checkbox"/>	<input type="checkbox"/>
Seulement avec 481			<input type="checkbox"/>	<input type="checkbox"/>	<input type="checkbox"/>		<input type="checkbox"/>	<input type="checkbox"/>	<input type="checkbox"/>	<input type="checkbox"/>
Tissu «Trigon»/Alcantara	HL	0.–	<input type="checkbox"/>	<input type="checkbox"/>	<input type="checkbox"/>	<input type="checkbox"/>	<input type="checkbox"/>	<input type="checkbox"/>	<input type="checkbox"/>	<input type="checkbox"/>
Schwarz/Schwarz	HLSW		<input type="checkbox"/>	<input type="checkbox"/>	<input type="checkbox"/>	<input type="checkbox"/>	<input type="checkbox"/>	<input type="checkbox"/>	<input type="checkbox"/>	<input type="checkbox"/>
Seulement avec 711			<input type="checkbox"/>	<input type="checkbox"/>	<input type="checkbox"/>	<input type="checkbox"/>	<input type="checkbox"/>	<input type="checkbox"/>	<input type="checkbox"/>	<input type="checkbox"/>
Tissu «Micro Hexagon»/Sensatec	HK	0.–	<input type="checkbox"/>	<input type="checkbox"/>	<input type="checkbox"/>	<input checked="" type="checkbox"/>	<input type="checkbox"/>	<input type="checkbox"/>	<input type="checkbox"/>	<input type="checkbox"/>
Seulement avec Modèle M Sport/Modèle M Sport X			<input type="checkbox"/>	<input type="checkbox"/>	<input type="checkbox"/>		<input type="checkbox"/>	<input type="checkbox"/>	<input type="checkbox"/>	<input type="checkbox"/>
Schwarz/accentuation Gelb I Schwarz	HKIJ		<input type="checkbox"/>	<input type="checkbox"/>	<input type="checkbox"/>	<input type="checkbox"/>	<input type="checkbox"/>	<input type="checkbox"/>	<input type="checkbox"/>	<input type="checkbox"/>
Schwarz I Schwarz avec accentuation Blau	HKSW		<input type="checkbox"/>	<input type="checkbox"/>	<input type="checkbox"/>	<input type="checkbox"/>	<input type="checkbox"/>	<input type="checkbox"/>	<input type="checkbox"/>	<input type="checkbox"/>
Sensatec	KC	510.– 0.–	<input type="checkbox"/>	<input type="checkbox"/>	<input type="checkbox"/>	<input type="checkbox"/>	<input type="checkbox"/>	<input type="checkbox"/>	<input type="checkbox"/>	<input type="checkbox"/>
En combinaison avec Modèle M Sport/Modèle M Sport X		130.–	<input type="checkbox"/>	<input type="checkbox"/>	<input type="checkbox"/>		<input type="checkbox"/>	<input type="checkbox"/>	<input type="checkbox"/>	<input type="checkbox"/>
Oyster I Schwarz	KCCX		<input type="checkbox"/>	<input type="checkbox"/>	<input type="checkbox"/>	<input type="checkbox"/>	<input type="checkbox"/>	<input type="checkbox"/>	<input type="checkbox"/>	<input type="checkbox"/>
Schwarz I Schwarz	KCSW		<input type="checkbox"/>	<input type="checkbox"/>	<input type="checkbox"/>	<input type="checkbox"/>	<input type="checkbox"/>	<input type="checkbox"/>	<input type="checkbox"/>	<input type="checkbox"/>
Cuir «Dakota» avec perforation	PD	2600.– 2090.–	<input type="checkbox"/>	<input type="checkbox"/>	<input type="checkbox"/>	<input type="checkbox"/>	<input type="checkbox"/>	<input type="checkbox"/>	<input type="checkbox"/>	<input type="checkbox"/>
Incl. l'option 494 «Chauffage des sièges conducteur et passager avant»										
En combinaison avec Modèle M Sport/Modèle M Sport X		2220.–	<input type="checkbox"/>	<input type="checkbox"/>	<input type="checkbox"/>		<input type="checkbox"/>	<input type="checkbox"/>	<input type="checkbox"/>	<input type="checkbox"/>
Magmarot/accentuation Grau I Schwarz	PDFM		<input type="checkbox"/>	<input type="checkbox"/>	<input type="checkbox"/>	<input type="checkbox"/>	<input type="checkbox"/>	<input type="checkbox"/>	<input type="checkbox"/>	<input type="checkbox"/>
avec extension de la couleur de l'équipement Magmarot à l'intérieur										
Seulement avec 481/711			<input type="checkbox"/>	<input type="checkbox"/>	<input type="checkbox"/>	<input type="checkbox"/>	<input type="checkbox"/>	<input type="checkbox"/>	<input type="checkbox"/>	<input type="checkbox"/>
Mokka I Schwarz /Mokka	PDMZ		<input type="checkbox"/>	<input type="checkbox"/>	<input type="checkbox"/>	<input type="checkbox"/>	<input type="checkbox"/>	<input type="checkbox"/>	<input type="checkbox"/>	<input type="checkbox"/>
avec extension de la couleur de l'équipement Mokka à l'intérieur										
Schwarz/accentuation Blau I Schwarz	PDN4	2090.–	<input type="checkbox"/>	<input type="checkbox"/>	<input type="checkbox"/>	<input type="checkbox"/>	<input type="checkbox"/>	<input type="checkbox"/>	<input type="checkbox"/>	<input type="checkbox"/>
Seulement avec Modèle M Sport/Modèle M Sport X			<input type="checkbox"/>	<input type="checkbox"/>	<input type="checkbox"/>		<input type="checkbox"/>	<input type="checkbox"/>	<input type="checkbox"/>	<input type="checkbox"/>
Oyster/accentuation Grau I Schwarz	PDOA		<input type="checkbox"/>	<input type="checkbox"/>	<input type="checkbox"/>	<input type="checkbox"/>	<input type="checkbox"/>	<input type="checkbox"/>	<input type="checkbox"/>	<input type="checkbox"/>
avec extension de la couleur de l'équipement Oyster à l'intérieur										
Schwarz I Schwarz	PDSW		<input type="checkbox"/>	<input type="checkbox"/>	<input type="checkbox"/>	<input type="checkbox"/>	<input type="checkbox"/>	<input type="checkbox"/>	<input type="checkbox"/>	<input type="checkbox"/>
Peinture uni		0.–	<input checked="" type="checkbox"/>	<input checked="" type="checkbox"/>	<input checked="" type="checkbox"/>	<input checked="" type="checkbox"/>	<input checked="" type="checkbox"/>	<input checked="" type="checkbox"/>	<input checked="" type="checkbox"/>	<input checked="" type="checkbox"/>
Alpinweiss	300		<input type="checkbox"/>	<input type="checkbox"/>	<input type="checkbox"/>	<input type="checkbox"/>	<input type="checkbox"/>	<input type="checkbox"/>	<input type="checkbox"/>	<input type="checkbox"/>
Schwarz	668		<input type="checkbox"/>	<input type="checkbox"/>	<input type="checkbox"/>		<input type="checkbox"/>	<input type="checkbox"/>	<input type="checkbox"/>	<input type="checkbox"/>
Peinture métallisée		1010.–	<input type="checkbox"/>	<input type="checkbox"/>	<input type="checkbox"/>	<input type="checkbox"/>	<input type="checkbox"/>	<input type="checkbox"/>	<input type="checkbox"/>	<input type="checkbox"/>
Saphirschwarz	475		<input type="checkbox"/>	<input type="checkbox"/>	<input type="checkbox"/>	<input type="checkbox"/>	<input type="checkbox"/>	<input type="checkbox"/>	<input type="checkbox"/>	<input type="checkbox"/>
Glaciersilber	A83		<input type="checkbox"/>	<input type="checkbox"/>	<input type="checkbox"/>		<input type="checkbox"/>	<input type="checkbox"/>	<input type="checkbox"/>	<input type="checkbox"/>
Mineralweiss	A96		<input type="checkbox"/>	<input type="checkbox"/>	<input type="checkbox"/>		<input type="checkbox"/>	<input type="checkbox"/>	<input type="checkbox"/>	<input type="checkbox"/>
Mineralgrau	B39		<input type="checkbox"/>	<input type="checkbox"/>	<input type="checkbox"/>	<input type="checkbox"/>	<input type="checkbox"/>	<input type="checkbox"/>	<input type="checkbox"/>	<input type="checkbox"/>
Sparkling Storm effet brillant	C07		<input type="checkbox"/>	<input type="checkbox"/>	<input type="checkbox"/>		<input type="checkbox"/>	<input type="checkbox"/>	<input type="checkbox"/>	<input type="checkbox"/>
Mediterranblau	C10		<input type="checkbox"/>	<input type="checkbox"/>	<input type="checkbox"/>		<input type="checkbox"/>	<input type="checkbox"/>	<input type="checkbox"/>	<input type="checkbox"/>
Misano Blau métallisé	C1D		<input type="checkbox"/>	<input type="checkbox"/>	<input type="checkbox"/>	<input type="checkbox"/>	<input type="checkbox"/>	<input type="checkbox"/>	<input type="checkbox"/>	<input type="checkbox"/>
Seulement avec Modèle M Sport/Modèle M Sport X			<input type="checkbox"/>	<input type="checkbox"/>	<input type="checkbox"/>		<input type="checkbox"/>	<input type="checkbox"/>	<input type="checkbox"/>	<input type="checkbox"/>
Galvanic Gold	C1P		<input type="checkbox"/>	<input type="checkbox"/>	<input type="checkbox"/>	<input type="checkbox"/>	<input type="checkbox"/>	<input type="checkbox"/>	<input type="checkbox"/>	<input type="checkbox"/>
Sunset Orange	C1X		<input type="checkbox"/>	<input type="checkbox"/>	<input type="checkbox"/>	<input type="checkbox"/>	<input type="checkbox"/>	<input type="checkbox"/>	<input type="checkbox"/>	<input type="checkbox"/>



Le plaisir
de conduire



ILS TRANSFORMENT UNE BMW EN VOTRE BMW.

LES ACCESSOIRES D'ORIGINE BMW.

Extérieur, intérieur, communication ou transport: les accessoires d'origine BMW proposent des solutions de qualité, qui répondent à vos besoins et à vos exigences. Découvrez nos diverses offres sur www.bmw.ch/accessoires



Le plaisir
de conduire

BMW Financial Services

FLEXIBILITÉ COMPRISE.

PLUS DE PLAISIR. PLUS D'OPPORTUNITÉS.

Lorsque vous achetez un véhicule chez nous, nous vous offrons une solution de financement et d'assurance adéquate. N'hésitez pas à vous adresser à votre partenaire BMW pour obtenir des conseils.

BMW SERVICE.

En matière de service également, la perfection compte parmi nos standards. Après l'achat de votre véhicule, nous vous offrons de précieuses prestations supplémentaires, ainsi qu'une agréable sensation de sécurité – en Suisse comme à l'étranger.



BMW SERVICE PLUS.

Service gratuit jusqu'à 100 000 km ou 10 ans*

L'entretien du véhicule à intervalles réguliers conformément à l'indicateur de maintenance et au livret de service BMW, pièces d'origine BMW incluses.

Garantie jusqu'à 100 000 km ou 3 ans*

- Toutes les réparations dues à l'usure résultant de l'utilisation normale du véhicule, pièces d'origine BMW incluses.
- Les autres réparations résultant de l'utilisation normale du véhicule, pièces d'origine BMW incluses.
- Six changements de roues au maximum (deux fois par an).

*Au premier des deux termes échu.

BMW Service Plus. Valable pour tous les véhicules neufs, qui seront achetés chez un concessionnaire officiel BMW, en Suisse ou dans la Principauté du Liechtenstein. L'entretien/les réparations sous garantie BMW Service Plus doivent être effectués par l'une de ces agences.

Ne sont pas inclus dans BMW Service Plus. Tous les types de liquides, de lubrifiants et de carburants; le remplacement des pneus usés ou défectueux; les remises en état suite à un accident, à un acte de vandalisme, à l'action de tiers connus ou inconnus; la remise en état des parties vitrées et de l'intérieur (revêtements des sièges et habillage); la réparation des dommages dus à la non-observation des instructions du manuel d'utilisation BMW, la réparation des dommages découlant de l'usage non approprié ou abusif du véhicule, par exemple la participation à une compétition automobile.



EXTENSION DE GARANTIE BMW.

EN EXCLUSIVITÉ POUR LES VÉHICULES NEUFS. SÉRÉNITÉ INCLUSE:

- Extension de garantie contre supplément pour les véhicules neufs jusqu'à cinq ans à partir de la première immatriculation (200 000 km maximum).*
- Contrôle total sur les coûts et élimination rapide et aisée des défauts conformément aux directives BMW en matière de garantie.
- Validité mondiale chez tous les Partenaires de Service BMW.
- Maintien de la valeur grâce à l'élimination des défauts avec utilisation de pièces d'origine BMW.
- Valeur de revente plus élevée grâce à la possibilité de transfert au propriétaire suivant.

*Au premier des deux termes échu. Sont exclus les réparations d'usure et le changement de roues.



BMW MOBILE CARE.

Le détenteur initial et tous les détenteurs suivants d'une BMW bénéficient – pendant 5 ans à compter de la première mise en circulation – des prestations de mobilité suivantes, valables dans toute l'Europe:

Service de dépannage sur place. Si vous avez besoin d'aide sur place, nous vous apportons notre soutien par téléphone ou vous envoyons immédiatement un intervenant BMW Servicemobile ou un service de dépannage approprié. Les techniciens qualifiés BMW, disponibles chaque jour de 7 h à 22 h, mettent tout en œuvre pour remettre votre véhicule en état de marche sur place. Notre intervention est gratuite (trajet aller-retour et 30 minutes d'intervention sur place, seules les pièces requises seront facturées).

Assistance en cas de panne de pneu. En cas de défaillance d'un pneu, nous assurons également le dépannage sur place si nécessaire. Des prestations complémentaires dans le cadre de BMW Mobile Care sont autorisées uniquement si le véhicule est équipé de pneus à roulage de secours et dans la mesure où le pneu de remplacement ne peut être fourni dans les 4 heures.

Assistance en cas d'incidents mineurs. Nous vous assistons volontiers sur le plan organisationnel pour aplanir les difficultés pouvant résulter d'incidents mineurs tels que: clé de voiture enfermée ou perdue, remplissage du réservoir d'un carburant erroné ou réservoir vide.

Le service de remorquage jusqu'au partenaire service BMW le plus proche. Lorsque le véhicule ne peut être réparé sur place, nous supportons les frais de son remorquage jusqu'au partenaire service BMW le plus proche.

Poursuivre la route en taxi. Si par suite de la panne vous devez faire appel à un taxi, nous prenons en charge une ou plusieurs courses, à concurrence de 100 francs maximum.

L'hébergement à l'hôtel. Si en raison de la panne vous êtes obligé de passer la nuit à l'hôtel, nous prenons en charge les frais d'hôtel de tous les occupants du véhicule pour la durée de la réparation, avec un maximum de 4 nuits (catégorie d'hôtel max. 4 étoiles). Condition: le lieu de la panne est situé à plus de 50 km de votre domicile.

Le véhicule de remplacement pour la poursuite du voyage. Nous prenons en charge le coût d'un véhicule de remplacement équivalent jusqu'à l'achèvement de la réparation. A l'intérieur du pays jusqu'à maximum 3 jours ouvrables plus le week-end, à l'étranger jusqu'à maximum 5 jours ouvrables plus le week-end.

La poursuite du voyage / le retour au domicile en train ou en avion. Pour autant que les circonstances l'exigent, nous prenons également en charge les frais de poursuite du voyage ou de retour au domicile en train ou en avion – jusqu'à concurrence de 775 francs par panne (cumulés avec les coûts de prise en charge ou de rapatriement de votre BMW).

Prise en charge ou rapatriement de votre BMW. Si la prise en charge du véhicule génère des frais, nous les prenons en charge jusqu'à concurrence de 775 francs par panne (cumulés avec les coûts de la poursuite du voyage ou de retour à domicile en train ou en avion). Si cela s'avère nécessaire, nous organisons le rapatriement de votre véhicule.

La condition étant que la durée de la réparation, depuis l'entrée du véhicule dans l'atelier jusqu'à la réparation, soit supérieure à 3 jours ouvrables. Par ailleurs, la distance entre le domicile et le lieu de la panne doit dépasser 100 km.

Le rapatriement d'un véhicule de l'étranger peut durer jusqu'à 10 jours environ (transport groupé).

Nous ne vous laissons pas tomber. Les prestations d'assistance du Service de mobilité BMW sont à votre disposition 365 jours par an, 24 heures sur 24, au numéro **+41 (0) 844 85 75 75**.



**Le plaisir
de conduire**