



Movement that inspires

# Liste de prix EV9

01.2026



## Prix

Moteur	Transmission	Traction	Capacité de la batterie	kW/ch	Air	Earth	GT-Line
Moteur électriques	Automatique	Arrière	76.1 kWh	160/218	65'450.-	-	-
Moteur électriques	Automatique	Arrière	99.8 kWh	149/203	71'950.-	78'450.-	-
Moteurs électriques	Automatique	4x4	99.8 kWh	283/385	76'950.-	83'450.-	87'450.-

Options (commande d'usine)	Air	Earth	GT-Line
Toit vitré coulissant électrique avec toit en verre à l'arrière (Code d'équipement - 006)	-	1'750.-	1'750.-
<b>Earth Pack</b> (Code d'équipement - 050) Caméra panoramique 360° avec Visualisation 3D (SVM), Assistance à l'évitement de collision arrière (PCA), Capteurs d'aide au stationnement latéral, Assistant angles morts avec affichage (BVM), Volant réglable en hauteur et en profondeur électriquement avec fonction mémoire, Sièges conducteur et passager avant avec fonction de relaxation, Siège conducteur avec fonction de massage et mémoire	-	2'150.-	-
<b>Relaxation Seats</b> (6 places) Sièges individuels dans la 2 <sup>e</sup> rangée avec fonction relax	-	-	950.-
<b>Swivelling Seats</b> (6 places) Sièges individuels dans la 2 <sup>e</sup> rangée avec fonction pivotante	-	-	950.-
Rétroviseurs extérieurs numérique (Code d'équipement - 100)	-	-	1'250.-
Sellerie Navy Blue/Dark Gray (NJR)	-	-	350.-
Peinture métallisée et/ou nacrée	1'050.-	1'050.-	1'050.-
Peinture mate <sup>1</sup>	-	2'950.-	2'950.-
Paquet de service 7 ans <sup>2</sup>	0.-	0.-	0.-

Accessoires d'origine Kia	Prix
<b>Winter Drive Pack</b> (d'une valeur de 4'255.-; pour Air, Earth) Roues complètes d'hiver 19", Tapis de sol en textile avant et arrière	2'850.-
<b>Winter Drive Pack</b> (d'une valeur de 5'255.-; pour GT-Line) Roues complètes d'hiver 21", Tapis de sol en textile avant et arrière	3'450.-
Roues d'hiver complètes 21" (pour EV9 GT-Line)	5'400.-
Attelage de remorque démontable, incl. jeu électrique 13 pôles	1'210.-
Barres de toit GT-Line	500.-
Barres de toit EV9	500.-
Porte vélo, approprié pour 2 vélos/e-bikes (jusque-là 60 kg)	610.-
Tapis en velours 1 rangée (2 pièces)	95.-
Tapis en velours 2 & 3 rangées (4 pièces)	140.-
Bac de coffre	140.-
Safety Bag (2 gilets de sécurité/triangle de dépannage/pharmacie d'urgence)	49.-

Tous les prix indiqués sont de prix nets recommandés en CHF et en incl. TVA 8.1% (excl. montage).

<sup>1</sup> disponibilité limitée

<sup>2</sup> 7 ans ou 150'000 km, le premier atteint faisant foi

Domaine d'application : Réseau de représentants officielles de Kia Suisse; Véhicules couverts : Kia EV9, qui ont été importées par Kia Schweiz AG. Contenu : Tous les travaux selon le plan de service comprenant des lubrifiants, des fluides et du matériel de service; Le remplacement des pièces d'usure et les travaux supplémentaires ne sont pas couverts.

Equipement

Sécurité	Air	Earth	GT-Line
Airbag central à l'avant	●	●	●
Airbag conducteur et passager avant (airbag passager avant désactivable)	●	●	●
Airbags de tête (rideaux) avant et arrière	●	●	●
Airbags latéraux avant et arrière	●	●	●
Frein à main électrique	●	●	●
Sécurité enfant (électrique)	●	●	●
Système antiblocage des roues (ABS)	●	●	●
Système de surveillance de la pression des pneus (TPMS)	●	●	●
Système e-Call d'appel d'urgence	●	●	●
Système de freinage multicollision (MCB)	●	●	●

Systèmes d'assistance	Air	Earth	GT-Line
Aide au maintien de voie avec alerte baisse attention conducteur (LKA)	●	●	●
Assistance à l'évitement de collision arrière (PCA)	-	P	-
Assistance à l'évitement de collision avant/arrière/côté (PCA)	-	C	●
Assistance à la stabilité de la remorque (TSA)	●	●	●
Assistance au démarrage en côte (HAC)	●	●	●
Assistance au freinage d'urgence autonome avec détection des véhicules, des piétons et des cycliste (FCA2)	●	●	●
Assistance au freinage d'urgence autonome avec fonction de virage et de croisement (FCA-JX)	●	●	●
Assistant angles morts avec affichage (BVM) et aide anticollision trafic arrière (RCCA)	-	P	●
Assistant angles morts (BCA)	●	●	●
Assistant autoroute (HDA 3.0)	●	●	●
Assistance au stationnement à distance (RSPA 2.0)	-	C	●
Caméra de recul	●	●	●
Caméra de surveillance de l'état du conducteur avec avertissement du conducteur (ICC-D)	●	●	●
Caméra panoramique 360° avec Visualisation 3D (SVM)	-	P	●
Capteurs d'aide au stationnement avant et arrière	●	●	●
Capteurs d'aide au stationnement latéral	-	P	●
Head-Up-Display	-	-	●
Tempomat avec assistance de distance (SCC)	●	●	●
Système intelligent de limitation de vitesse (ISLA)	●	●	●

Extérieur	Air	Earth	GT-Line
Barres de toit en argent	●	●	-
Barres de toit en noir	-	-	●
Jantes 19" en alliage léger	●	●	-
Jantes 21" en alliage léger	-	-	●
Moulure d'aile extérieur en noir	-	●	●
Poignées de porte à rétraction automatique	●	●	●
Préinstallation attelage	●	●	●
Rétroviseurs extérieurs chauffants, réglables et rabattables électriquement	●	●	●
Rétroviseurs extérieurs en noir	●	●	●
Verre solaire (pare-brise et vitres latérales avant)	●	●	●
Vitrage Privacy	-	●	●

Intérieur	Air	Earth	GT-Line
Accoudoir central avant avec compartiment de rangement	●	●	●
Ciel de toit en suede noir	-	-	●
Frunk (espace de rangement supplémentaire à l'avant) avec éclairage	●	●	●
Palettes derrière le volant	●	●	●
Pédales au look sportifs	-	-	●
Rétroviseur intérieur numérique (ECM)	-	●	●
Rétroviseur intérieur électrochrome	●	●	●
Stores d'occultation arrière	-	●	●
Pare-soleil avec miroir de courtoisie	●	●	●
Volant avec Kia Logo éclairage	-	●	●
Volant gainé cuir	●	●	●

Volant réglable en hauteur et en profondeur électriquement, avec fonction mémoire	-	P	●
---	---	---	---

Illumination	Air	Earth	GT-Line
Éclairage d'ambiance	-	●	●
Éclairage de coffre	●	●	●
Capteur de lumière	●	●	●
Feux arrière LED	●	●	●
Phares Bi-LED (ILCU)	●	●	-
Phares Bi-LED (ILCU), système de phares intelligents (IFS)	-	-	●








Multimedia	Air	Earth	GT-Line
Android Auto™ et Apple CarPlay™	●	●	●
Connected Car Navigation Cockpit - Triple Panoramic Display (Totale 29.6")	●	●	●
Dispositif mains libres Bluetooth avec commande vocale	●	●	●
Nombre de haut-parleurs	8	14	14
OTA - Over the Air Software mise à jour <sup>3</sup>	●	●	●
Prises USB	●	●	●
Services en ligne Kia Connect 7 ans incl.	●	●	●
Station de recharge à induction pour smartphone	●	●	●
Système audio MERIDIAN®	-	●	●
Système de navigation avec écran 12,3", DAB+	●	●	●

<sup>3</sup> Kia offre, par véhicule, deux mises à jours gratuites des cartes du système de navigation embarqué ainsi que du logiciel de l'unité principale en utilisant la méthode dite «over the air» («mises à jour OTA»). Une fois que mises à jour OTA utilisées, vous ne pourrez obtenir des mises à jour gratuites des cartes du système de navigation embarqué et du logiciel de l'unité principale (i) qu'en accédant au site <https://update.kia.com/EU/E1/Main> ou (ii) en concession.

Sièges	Air	Earth	GT-Line
2 <sup>e</sup> rangée : dossier rabattable, asymétrique 60:40	●	●	●
3 <sup>e</sup> rangée : dossier rabattable, 50:50	●	●	●
3 <sup>e</sup> rangée rabattable électrique	-	●	●
Dispositif ISOFIX pour sièges enfants en 2 <sup>e</sup> et 3 <sup>e</sup> rangées	●	●	●
Sellerie Bio-Polyurethan (PU) Dark Gray/Black	●	●	-
Sellerie Bio-Polyurethan (PU) Dark Gray/Black/Off-White avec logo GT-Line	-	-	●
Siège conducteur avec fonction de massage	-	P	●
Siège conducteur avec fonction de mémoire	-	P	●
Sièges avant chauffants	●	●	●
Sièges avant ventilés	●	●	●
Sièges arrière ventilés (2 <sup>e</sup> rangée)	-	●	●
Sièges arrière chauffants (2 <sup>e</sup> rangée)	-	●	●
Sièges conducteur et passager avant avec fonction de relaxation	-	P	●
Sièges conducteur et passager avant avec soutien lombaire	●	●	●
Sièges conducteur et passager avant réglage électrique	●	●	●

Confort	Air	Earth	GT-Line
Bouton de démarrage avec Smart Key	●	●	●
Cable de charge Mode 3 (7.5m, type 2 sur type 2)	●	●	●
Capteur de pluie	●	●	●
Chauffe-batterie	●	●	●
Climatisation automatique 3 zones	●	●	●
Digital Key 2.0	●	●	●
Drive Mode Select	●	●	●
Fonction V2L	-	●	●
Hayon électrique	●	●	●
Lève-vitres électriques avant et arrière	●	●	●
Pompe à chaleur	●	●	●
Régulateur de niveau arrière	-	●	●
Reconnaissance des empreintes digitales pour le démarrage du véhicule/la reconnaissance du profil conducteur	●	●	●
Volant chauffant	●	●	●

● de série    - non disponible    P pack d'options    C disponible dans le Kia Connect Store (FoD), uniquement en liaison avec Earth Pack

Accessoires d'origine Kia		Prix
	Roues d'hiver complètes 21" pour GT-Line	5'400.-
	Attelage de remorque démontable, incl. jeu électrique 13 pôles	1'210.-
	Galerie de toit en aluminium	500.-
	Support de vélo, approprié pour 2 vélos/e-bikes (jusque-là 60 kg)	610.-
	Velours jeu de tapis avant et arrière	235.-
	Bac de coffre	140.-
	Safety Bag (2 gilets de sécurité / triangle de dépannage / pharmacie d'urgence)	49.-

Tous les prix indiqués sont de prix nets recommandés en CHF et en incl. TVA 8,1% (excl. montage).  
Pour d'autres offres d'accessoires, veuillez vous adresser à un partenaire officiel Kia dans votre région.

Technique

Transmission/Suspension	Air <sub>4</sub>	Air/Earth	GT-Line
Type de traction	Propulsion arrière		4×4
Type de transmission	Boîte automatique monorapport		
Suspension avant	Suspensions McPherson		
Suspension arrière	Essieu multibras (ECS)		

Moteur électrique	Air	Air/Earth	GT-Line
Type	Moteur synchrone à aimant permanent		
Puissance max. (kW/ch)	160/218	149/203	283/385
Couple max (Nm)	350	600	700
Prise pour recharger	Typ 2/CCS (Combined Charging System)		

Batterie	Air	Air/Earth		GT-Line
Capacité de la batterie kWh	76.1	99.8		
Type de batterie	Lithium-ions			
Voltage (V)	632	552		
Autonomie WLTP (km)	443	563	512	505

Capacité de recharge/durée de recharge	Air	Air/Earth	GT-Line
DC max. (kW)	210		
AC (10-100%) Wallbox 11 kW (230 V/16 A) h:min	07:00	09:05	
DC (10-80%) Wallbox 50 kW (max. 125 A) min	63	83	
DC (10-80%) Wallbox 350 kW (max. 200 A) min	20	24	

Performance	Air	Air/Earth	GT-Line
Vitesse maximale (km/h)	190	185	200
Accélération 0-100 km/h (s)	8.2	9.4 6.0	5.3

Consommation de carburant	Air	Air/Earth	GT-Line
Consommation d'électricité (kWh/100 km) totale	19.5	20.2 22.3	22.8
Équivalent essence (l/100 km)	2.2	2.2 2.5	2.5
Émissions de CO <sub>2</sub> g/km	0		
Émissions de CO <sub>2</sub> de la fourniture de carburant et/ou d'électricité (g/km)	21	22 25	25
Catégorie de rendement énergétique	C	C D	D

Jantes/Roues	Air	Earth	GT-Line
Dimensions de jante	8 J × 19"		9 J x 21"
Type de jante	Jante en alliage léger		
Taille de pneu	255/60 R19		285/45 R21
Roue de secours	Tire mobility kit (agent détanchéité et compresseur d'air)		

Dimensions/Poids	Air	Air/Earth	GT-Line
Portes / Places	5/7		5/7 (6 <sup>5</sup> )
Longueur / largeur / hauteur (mm)	5'010-5'015/1'980/1'755-1'780		
Empattement (mm)	3'100		
Espace chargement-VDA (l)	333-2'318	333-2'318	333-2'318 (2'393 <sup>5</sup> )
Frunk (espace de rangement supplémentaire à l'avant)	90	52	
Poids à vide (kg) <sup>6</sup>	2'317	2'561 2'619	2'688-2'723 (2'749 <sup>5</sup> )
Poids total (autorisé) (kg)	2'960	3'070 3'240	3'240
Poids remorquable freiné/non freiné (kg)	900/450	2'500/750	2'500/750
Charge de toit (kg)	100	100	100
Charge du timon (kg)	45	45 125	125
Charge utile du porte-vélos (kg)	75		

<sup>4</sup> Données provisoires, homologation en cours.

<sup>5</sup> Option

<sup>6</sup> Le poids à vide (poids à vide maximal) sert à calculer la catégorie de rendement énergétique. La valeur effective peut varier selon les équipements.

Moyenne de tous les véhicules neufs immatriculés en Suisse : 111 g CO<sub>2</sub>/km. Valeur-cible 93,6 g/km. Les données de consommation indiquées dans nos documents de vente sont basées sur le cycle européen de consommation normalisée qui a pour objectif de permettre une comparaison entre les véhicules. En usage quotidien, la consommation peut varier sensiblement en fonction du style de conduite, de la charge, de la topographie et des conditions climatiques. Nous recommandons par ailleurs le mode de conduite eco-drive respectueux de l'environnement.  
Le style de conduite, les conditions routières et de circulation, les influences environnementales et l'état du véhicule peuvent influencer les valeurs de consommation et d'émissions de CO<sub>2</sub>. Les valeurs de consommation et d'émissions de CO<sub>2</sub> indiquées ont été mesurées au banc d'essai selon le protocole WLTP.

Grâce à Kia Connect, chaque trajet devient une expérience entièrement connectée, intégrée et intuitive.

## In-Car Services

### Navigation en temps réel

Adapte l'itinéraire en temps réel et indique une estimation précise de l'heure d'arrivée.

### Points d'intérêt

Accède facilement à des données actualisées concernant restaurants, entreprises locales et bien plus.

### Parking

Un code couleur indique l'emplacement des places de stationnement et la capacité des parkings, tout comme la disponibilité et les prix.

### Stations de recharge

Affiche les bornes de recharge pour les modèles hybrides rechargeables et 100 % électriques



### Reconnaissance vocale

Système de reconnaissance vocale associant commandes vocales prédéfinies et en ligne.

### Météo

Prévisions à 3 jours pour votre destination finale avec températures et probabilité d'averses.

### OTA [over the air] Updates<sup>1</sup>

Mises à jour des cartes de navigation et des logiciels pour maintenir vos véhicules à jour.

## In-App Services

### Recharge intelligente

Lance, arrête et programme la recharge à distance.

### Climatisation<sup>2</sup>

Active, règle et programme la température à distance afin que l'habitacle soit à la température souhaitée au moment de prendre le volant.

### Commande des portes

Verrouille et déverrouille le véhicule et vérifie à distance si les portes, le capot-moteur et le coffre sont ouvertes ou fermées.

### Find My Car [Trouver mon véhicule]

L'appli indique la position exacte de votre Kia.

### Last-Mile Navigation<sup>3</sup>

Navigation du « dernier kilomètre » sur votre smartphone, depuis la voiture garée jusqu'à votre destination finale.

### My Trip Data [Mes trajets]

Récapitule les trajets précédents avec indication des vitesses moyennes, des distances parcourues et des temps de conduite.

### Statut du véhicule

Indique les informations importantes concernant le véhicule comme niveau de carburant ou charge de batterie, verrouillage des portes, température, kilométrage total et connexion.

### Valet-Parking-Modus<sup>3</sup>

Indique la localisation actuelle, le temps de trajet, la distance parcourue et la vitesse maximale lorsque vous prêtez votre véhicule à quelqu'un.

Ces services sont gratuits pendant une période de 7 ans à compter de la date de la 1<sup>re</sup> mise en circulation, et sujets à modifications au cours de cette période. Les fonctions décrites peuvent varier selon le modèle, le niveau d'équipement ou le pays.

<sup>1</sup> Pour tout véhicule neuf à partir de l'année-modèle 22 avec système de navigation d'usine, Kia offre, pour chaque véhicule, deux mises à jour gratuites à distance (OTA updates) de la cartographie du GPS et du logiciel de l'unité centrale. Une fois les mises à jour OTA gratuites épuisées, vous pouvez obtenir des mises à jour gratuites de la cartographie du GPS ou du logiciel de l'unité centrale uniquement (i) sur notre site <https://update.kia.com/EU/E1/Main> ou (ii) auprès d'un agent (frais d'installation supplémentaires possibles).

<sup>2</sup> seulement EV et Niro PHEV Style à partir de MY24

<sup>3</sup> Uniquement pour les modèles pris en charge ou pour les mises à jour de l'unité centrale (head unit).



Kia Schweiz AG se réserve le droit de modifier à tout moment et sans préavis l'équipement et les prix de ses modèles. Les données techniques sont des indications de l'usine. Sous réserve d'erreurs et de fautes d'impression. Les batteries lithium-ion haute tension des véhicules électriques (EV), véhicules hybrides électriques (HEV) et véhicules hybrides rechargeables (PHEV) de Kia bénéficient d'une longue durée de vie. La garantie d'usine s'applique à ces batteries durant 8 ans à compter de la première mise en circulation ou jusqu'à un kilométrage de 160'000 km, selon le premier seuil atteint. Pour plus d'informations sur la garantie, assistance et Map Update vous pouvez les trouver sur : [www.kia.ch/fr/garantie-assistance](http://www.kia.ch/fr/garantie-assistance)