

LBX



 **LEXUS**
EXPERIENCE AMAZING

LBX

Lexus è leader nell'elettrificazione delle auto di lusso ormai da circa 20 anni. Attualmente oltre 2,5 milioni di vetture Lexus Self-Charging Hybrid percorrono le strade di tutto il mondo. Vetture che si distinguono per il design audace, la raffinatezza e la pluripremiata qualità.

E ne siamo orgogliosi. Ma per noi, le prestazioni sono molto più che semplici numeri e l'elettrificazione non è solo batterie e motori. È l'opportunità per definire un nuovo tipo di piacere di guida. Un piacere che esalta la quotidianità, con ogni viaggio all'insegna della fiducia, del controllo e della comodità.

Ti presentiamo il nuovo LBX. La nostra auto più compatta di sempre, con un carattere informale e una guida coinvolgente. L'LBX è stato pensato per riflettere il tuo stile di vita. È la prova più tangibile del nostro impegno nel rendere straordinaria la quotidianità. È sufficiente mettersi alla guida dell'LBX per scoprire cosa intendiamo dire.

Questo è "Lexus Electrified".



04.

FUORI DALL'ORDINARIO

08.

LBX ELEGANT

10.

LBX RELAX

12.

LBX EMOTION

14.

LBX COOL

16.

LBX CONNECTED

18.

MODELLO

20.

COLORI

22.

ATMOSFERE

28.

CARATTERISTICHE

34.

TECNOLOGIA

44.

ACCESSORI

48.

DATI TECNICI

50.

SII NOSTRO OSPITE

“Con l'obiettivo di sovvertire il pregiudizio secondo cui 'dimensioni ridotte implicano potenzialità inferiori', abbiamo creato un'auto di lusso elettrificata, sublimemente maneggevole da guidare e dal design elegante e accattivante”.

KUNIIHIKO ENDO, INGEGNERE CAPO LBX

FUORI DALL'ORDINARIO

SOLO PERCHÉ È SEMPRE STATO COSÌ NON VUOL DIRE CHE DEBBA RIMANERE TALE.

Con l'LBX, abbiamo voluto ridefinire il significato di auto compatta. Ma alcune cose non sono cambiate (dopotutto, anche l'LBX è una Lexus). Quindi troverai uno stile audace, una guida raffinata e coinvolgente, un motore Self-Charging Hybrid* e un lusso di alta classe.

UN'AUTO, QUATTRO ATMOSFERE

Quattro diverse atmosfere che ti permettono di scegliere l'LBX che meglio si adatta alla tua personalità. La delicatezza sofisticata della ELEGANT e l'intramontabilità della RELAX, oppure il coinvolgimento vibrante della EMOTION e l'individualità della COOL.

DINAMICA DI GUIDA

Abbiamo completamente riprogettato il motore Self-Charging Hybrid dell'LBX, per aumentarne la potenza e il risparmio di carburante. Il risultato è uno stile di guida scattante che permette di utilizzare la modalità completamente elettrica in ambienti urbani e di avere una grande manovrabilità sulle strade extraurbane. Il tutto, senza l'ansia tipica di alcuni veicoli elettrici. E pur essendo un'auto compatta (un SUV di classe B, per la precisione), l'LBX è dotato di tecnologie di alto livello. I sistemi di assistenza al conducente tra cui il sistema di sicurezza Lexus + si occupano di tutto, lasciandoti godere il viaggio.

LBX: tutto ciò che ti aspetteresti da una Lexus.

www.lexus.ch

* Unendo la potenza di un motore a benzina ad alta efficienza a dei motori elettrici, i Self-Charging Hybrid di Lexus si ricaricano da soli mentre guidi, quando rallenti o freni, permettendoti di non doverli ricaricare e di non doverti preoccupare del livello di carica della batteria. Per saperne di più: www.lexus.ch/hybrid







LBX ELEGANT

UN LOOK DA CAPOGIRO

È LA FUSIONE TRA LAVORAZIONE ARTIGIANALE E
TECNOLOGIA A RENDERE L'LBX ELEGANT COSÌ SPECIALE.

Da amante dei piccoli dettagli, quindi noterai la griglia a clessidra unificata: chiaramente una Lexus, ma è nuova. Il cofano ribassato, che non solo ha un bell'aspetto, ma garantisce anche una maggiore visibilità al conducente. Con i suoi fari espressivi, l'LBX ha un aspetto deciso. Ecco perché i nostri progettisti definiscono l'aspetto dell'LBX "risoluto".

FORMA E FUNZIONALITÀ

Anche l'apertura degli sportelli è elegante. Grazie al sistema e-Latch potrai entrare nell'auto con un semplice movimento. Accomodati sui nostri sedili in Tahara vegana (disponibile in Sabbia di ammonite o Forest Brown). Non sono lì solo per estetica, sono stati progettati per tenere la tua postura sempre stabile, anche in curva. Il Climate Concierge offre un controllo indipendente della temperatura per il passeggero anteriore e il conducente.

L'LBX è accattivante anche sulla strada. Probabilmente si tratta del crossover Lexus più compatto di sempre, ma il suo passo allungato e il suo baricentro basso garantiscono una qualità di guida che solitamente si trova solo sui modelli di lusso più grandi. L'attenzione per il design non si limita solo alla superficie. I pannelli sul lato inferiore dell'LBX presentano una superficie con varie fossette (tipo una pallina da golf). Che lo si creda o meno, queste fossette migliorano la stabilità di guida.

OMOTENASHI. IN MOVIMENTO.

Omotenashi è il concetto giapponese di ospitalità. Si basa sull'anticipare le necessità di un ospite prima che si manifestino ed è uno dei principi guida di Lexus. Lo noterai nell'accoglienza che riceverai presso i nostri concessionari, ma anche nella tecnologia presente sull'LBX. Come la possibilità di impostare la temperatura (o di sbrinare il parabrezza) direttamente dal tuo smartphone. Oppure i tergicristalli "a braccio bagnato" che restano nascosti dalla vista quando non sono in uso e che si fermano quando si apre una delle portiere anteriori per evitare di spruzzare chi entra o chi esce dall'auto. O le luci di emergenza che restano accese per 15 secondi dopo aver aperto o chiuso le portiere.

Potremmo continuare ancora. E ancora.

Ma pensiamo che vorrai scoprire l'LBX di persona.

TRANQUILLITÀ TOTALE

LBX RELAX APPORTA UN SENSO DI BENESSERE
A OGNI TUO VIAGGIO.

La carrozzeria dinamica in tinta unita. Il suono soddisfacente della porta che si chiude. I rivestimenti in pelle semi-anilina con cuciture artigianali Tatami. L'LBX Relax è un luogo calmo da cui cominciare ogni viaggio. L'abitacolo Tazuna, incentrato sul conducente, fa sì che tutti i comandi siano visibili e a portata di mano, mentre i passeggeri posteriori possono godersi una seduta rialzata. In questo modo, tutti hanno una visuale privilegiata e priva di ostacoli. Anche l'aria è purifica: il Climate Concierge dotato di tecnologia¹ nanoe™ X¹ aiuta a filtrare le sostanze dannose, immettendo aria profumata e umidificata per prendersi cura della tua pelle.

SILENZIOSO - A MENO CHE TU NON VOGLIA PIÙ RUMORE

Quando è il momento dimettersi in marcia, il motore Self-Charging Hybrid di Lexus permette una guida completamente elettrica in città, riducendo l'inquinamento acustico e atmosferico. Il controllo attivo del rumore e il miglior sistema di assorbimento delle vibrazioni conferiscono serenità all'atmosfera dell'abitacolo. Un silenzio che non sarà interrotto a meno che non lo decida tu. E quando il tuo viaggio ha bisogno di una colonna sonora, l'impianto audio Mark Levinson® Premium Surround a 13 altoparlanti è perfettamente all'altezza del compito. Qualunque sia il tuo stile, potrai immergerti in un audio impeccabile e bilanciato.

RILASSATI, SEI IN BUONE MANI

L'LBX fa tutto il possibile per assicurarti una guida rilassata. Il sistema di sicurezza Lexus + di ultima generazione garantisce assistenza al conducente, monitorando costantemente la strada davanti a te, avvisandoti dei pericoli e adottando azioni correttive in caso di necessità. Anche quando raggiungi la tua destinazione ci prendiamo cura degli altri utenti della strada: La funzione di assistenza all'uscita sicura evita l'apertura delle portiere quando ci sono ciclisti in avvicinamento dal lato posteriore.

MANOVRE SENZA STRESS

Le dimensioni compatte dell'LBX si traducono in una maggiore manovrabilità. Ma per una guida più facile in spazi stretti, lo schermo panoramico crea un'immagine 3D dell'auto per aiutarti nelle manovre più complesse. E se parcheggiare è il tuo punto debole, l'LBX include anche un sistema di parcheggio a distanza per una maggiore mobilità in spazi molto stretti.

Arriverai a destinazione rilassato come quando sei partito, e non vedrai l'ora di rimetterti in viaggio.



¹ I marchi nanoe™ e nanoe™ X sono marchi registrati di Panasonic Holdings Corporation.

COINVOLGE LE TUE EMOZIONI

LBX EMOTION TI GARANTISCE UN'AVVENTURA A OGNI VIAGGIO.

Con i rivestimenti Tahara vegani in nero e le cuciture artigianali Tatami in rosso, l'abitacolo dell'LBX Emotion è un palcoscenico perfetto per l'illuminazione ambientale. Vedrai che spettacolo! Accomodati e scegli uno dei 14 temi pre-impostati distintivi. Sono stati pensati per esprimere le emozioni che suscitano i grandi fenomeni naturali. E se preferisci gestire autonomamente l'illuminazione, puoi farlo. Hai 64 colori tra cui scegliere.

MA CHE COS'È LA BELLEZZA SENZA PRATICITÀ?

Nonostante le sue dimensioni compatte, l'LBX ha un ampio spazio per le ginocchia del conducente: superiore a tutta la concorrenza sul mercato.

Scegli una modalità di guida (Normale o Eco) e il display LCD si adatterà di conseguenza, mostrandoti istantaneamente le informazioni rilevanti. Il sistema E-FOUR, disponibile in opzione, usa la batteria per alimentare i motori anteriori e posteriori, distribuendo la coppia per adattarsi alle condizioni di guida. Puoi essere certo di fare un'entrata trionfale. O un'uscita.

Il bagagliaio è abbastanza ampio, con spazio per due valigie da 75 litri. Sfrutta la suddivisione 60/40 dei sedili posteriori per trasportare carichi più ingombranti.

EHI, LEXUS!

Il riconoscimento vocale dell'LBX è davvero eccezionale. Non solo riesce a riconoscere la voce dell'utente (anche quando ascolti la musica), ma è anche in grado di rilevare la provenienza del suono per eseguire i comandi di conseguenza. Il passeggero anteriore vuole una boccata d'aria? Pronunciando "Ehi Lexus, apri il finestrino" dal posto del passeggero anteriore, si aprirà il finestrino corrispondente. In quanto conducente, avrai il controllo completo senza dover togliere le mani dal volante.

E non vorrai nemmeno farlo perché l'LBX è coinvolgente e divertente da guidare. La sua carrozzeria rigida e il suo baricentro basso tengono la strada con sicurezza. L'assistenza al conducente, come la funzione di assistenza alla partenza in salita, è a tua disposizione quando ne hai bisogno.

Non possiamo prometterti di passare inosservato nell'LBX, ma non preoccuparti... sono disponibili anche i vetri oscurati.

ESCI IN STRADA CON STILE

CELEBRA LA TUA INDIVIDUALITÀ CON LBX COOL.

Carrozzeria a due tonalità con una scelta di colori contemporanei che esalta l'aspetto agile dell'LBX Cool. Cerchi in lega da 18 pollici con finitura a macchina che garantiscono un appeal completo. Il tutto, prima ancora di mettere le mani sul nostro volante con cuciture a mano.

UN LUSSO LIBERATORIO

Una gamma di stili, tonalità e tessuti per gli interni dell'LBX per esprimere ancora di più il tuo stile unico. Nell'LBX Cool troverai dei rivestimenti in pelle e in pelle scamosciata neri con ricami unici. L'illuminazione personalizzabile crea un ambiente adatto al tuo umore, che sarà esaltato dall'abitacolo Tazuna incentrato sul conducente. Un pannello per la strumentazione minimal con il grande visore a testa alta, e lo schermo LCD da 12,3" aumenta la sensazione di spaziosità.

UNA POTENZA CHE COINVOLGE

L'LBX Cool non predilige affatto lo stile rispetto alla sostanza. Come in tutti gli LBX, il motore Self-Charging Hybrid di Lexus è stato completamente riprogettato per equilibrare le prestazioni ambientali e quelle di guida. Il peso ridotto del motore e il baricentro basso contribuiscono a una dinamica eccellente. Anche l'esperienza di guida è personalizzabile: l'LBX Cool presenta un cambio sequenziale, con le palette del cambio montate sul volante che ti danno un controllo totale. E, se preferisci la facilità della trasmissione completamente automatica, ti basterà selezionarla e avrai una guida efficiente e ugualmente entusiasmante.

UN'INTEGRAZIONE CHE FUNZIONA

Come prevedibile, l'integrazione wireless di Apple CarPlay® è disponibile di serie. Ma non finisce qui. Una chiave digitale (compatibile con i dispositivi Apple e Android) ti permette di chiudere, aprire e avviare il tuo LBX direttamente dal tuo smartphone senza estrarla dalla tasca o dalla borsa. Ti basterà semplicemente condividere la tua chiave digitale per permettere ai tuoi amici di salire sul tuo LBX.

L'LBX Cool sarà anche un'auto compatta, ma ha un grande stile.





BENVENUTI IN LEXUS LINK

CONNETTIVITÀ INTELLIGENTE PER MANTENERE
SEMPRE IL CONTROLLO.

Il lusso non si trova negli elementi visibili dell'LBX. Il lusso risiede anche nella tranquillità di sapere che raggiungerai la tua destinazione in orario, nel modo più gradevole possibile e senza stress. A garantirlo c'è la nostra suite di servizi digitali dell'LBX. Si chiama Lexus Link Multimedia. Lo schermo touch con integrazione completa dello smartphone, il riconoscimento vocale avanzato e l'app Lexus Link+ si uniscono per garantirti il massimo dei servizi a bordo e fuori dall'auto.

INTUITIVO SCHERMO TOUCH DA 9,8"

Il reattivo schermo touch da 9,8" è il cuore di Lexus Link Multimedia. Navigatore, audio e climatizzatore a portata di mano. Ovviamente, puoi anche visualizzare le app del tuo smartphone* tramite Android Auto® o il wireless Apple CarPlay®.

ASSISTENTE VOCALE LEXUS

L'Assistente vocale Lexus comprende il linguaggio naturale e il contesto delle affermazioni. Fa freddino? Di' "Ho freddo" per regolare il riscaldamento. Vuoi qualcosa da bere? Di' "Ho sete" e l'Assistente vocale Lexus ti guiderà verso un punto di ristoro. L'assistente vocale Lexus ti permette di controllare il navigatore, l'audio e i comandi di climatizzazione dell'auto senza togliere le mani dal volante.

APP LEXUS LINK+

Anche quando non sei a bordo del tuo LBX, potrai sempre essere in contatto con la vettura. L'app Lexus Link+ ti avviserà se lasci un finestrino aperto o i fari accesi e può addirittura riportarti verso il tuo LBX. Sbrina il parabrezza o preimposta la temperatura interna ancor prima di aprire gli sportelli della tua auto (non ti sorprenderà sapere che, ovviamente, puoi fare anche questo tramite Lexus Link+). I dati analitici ti permettono di monitorare i tuoi viaggi e migliorare la tua efficienza di guida. Puoi anche prenotare l'assistenza dalla comodità di casa tua o del tuo ufficio... o dovunque tu voglia.

* Solo smartphone compatibili.

LBX

Il nuovo e potente motore Lexus Self-Charging Hybrid dell'LBX dona quella fiducia e quella comodità che serve per guidare in qualsiasi situazione, gestendo costantemente la potenza del motore a benzina da 1,5 litri e di quelli elettrici, con una potenza di 136 CV DIN o 100 kW. Il risultato è un'accelerazione dinamica da 0 a 100 km/h in 9,2 secondi, oltre a un'efficienza straordinaria, con emissioni di CO₂ di 100-113 g/km* e consumi pari a 4,4 - 5,0 l/100 km*. E poiché il sistema si ricarica mentre guidi, deceleri o freni, potrai goderti la libertà della nostra tecnologia avanzata Lexus Self-Charging Hybrid. L'LBX è stato pensato per divertirsi, in città o su tortuose strade di campagna, grazie a una maneggevolezza precisa e un'accelerazione lineare e tuttavia scattante.

01. UNA NUOVA GENERAZIONE DI LEXUS SELF-CHARGING HYBRID

L'LBX è alimentato da un Lexus Self-Charging Hybrid di nuova generazione che presenta un motore a tre cilindri compatto e leggero da 1,5 litri. Le componenti principali dell'impianto ibrido sono state ridisegnate, compresi il gruppo cambio-differenziale e l'unità di controllo della potenza, per migliorare l'efficienza e ridurre perdite, peso e dimensioni. È presente anche una nuova batteria al nichel-idruro metallico (NiMH) bipolare, a bassa resistenza e a potenza elevata. Gli sviluppi tecnologici ci hanno permesso di raggiungere un elevato livello di piacere di guida. La massima potenza del sistema ibrido completo è pari a 136 CV DIN/100 kW con una coppia massima di 185 Nm.

02. MOTORE DA 1,5 CON UN'EFFICIENZA STRAORDINARIA

Il motore a tre cilindri da 1,5 litri funziona con un'efficienza termica di prim'ordine, supportato dalla tecnologia di combustione ad alta velocità e delle caratteristiche di progettazione quali i condotti di aspirazione dritti e le sedi delle valvole tagliate a laser. Tra gli altri elementi principali troviamo dei pistoni ultra-leggeri progettati per funzionare ad alti regimi e un sistema di fasatura variabile delle valvole elettronico e intelligente.

03. BATTERIA BIPOLARE AL NiMH

La batteria ibrida all'idruro metallico di nickel di nuova concezione dell'LBX è un'unità leggera a due poli dal design compatto. Garantisce una maggiore potenza con un'erogazione e un recupero di energia più rapidi. Di conseguenza, migliora l'efficienza in termini di carburante e prestazioni dinamiche della tua auto. Sviluppata e dimensionata ex-novo appositamente per l'LBX e installata sotto i sedili posteriori, questa tecnologia della batteria contribuisce sia alla spaziosità degli interni, sia alle eccellenti le prestazioni di guida.

04. UNITÀ DI CONTROLLO DELLA POTENZA (PCU)

Montata direttamente sul gruppo cambio-differenziale, questa nuova PCU compatta permette un design con cofano ribassato che migliora l'aerodinamica e riduce il consumo di carburante. Mentre le dimensioni compatte e il peso ridotto dipendono dal ridimensionamento della scheda elettronica, la nuova unità presenta minori perdite di potenza e una maggiore efficienza di raffreddamento.

05. GRUPPO CAMBIO-DIFFERENZIALE DI NUOVA CONCEZIONE

Il propulsore presenta inoltre un gruppo cambio-differenziale di nuova concezione. L'unità di controllo della potenza è stata ripensata e montata direttamente sopra al gruppo cambio-differenziale: un design che conferisce all'LBX una linea del cofano ribassata. I due motori-generatori, posizionati su assi diversi, permettono di guadagnare ancora più spazio, riducendo la lunghezza generale della trasmissione e, di conseguenza, il raggio di sterzata.

06. TRAZIONE INTEGRALE E-FOUR

Tra le qualità autentiche della serie di SUV LBX troviamo la nostra trazione integrale E-FOUR, che introduce un'ulteriore motore elettrico sull'asse posteriore. In fase di partenza, in curva e quando si guida su superfici a bassa aderenza, il sistema indirizza automaticamente la forza motrice sulle ruote posteriori, aiutando a mantenere la stabilità dell'auto e garantendo la massima tranquillità al conducente.



* Valori WLTP. Per ulteriori informazioni sui metodi di test WLTP, si prega di visitare il sito: www.lexus.eu/wltp#nedc



COLORI | ESTERNI

BIANCO NEVE | 085



ARGENTO ALUMINIO | 1F7



GRIGIO SONIC | 1H5



GRIGIO SONIC | 1L1



NERO NOTTE | 209



RAME SONIC | 4Y5



ROSSO LAVA | 3U5



GIALLO PASSIONE | 5A3



BLU LUMI | 8W7



**BIANCO NEVE/
NERO** | 2YM



**ARGENTO ALUMINIO/
NERO** | 2LB



**GRIGIO SONIC/
NERO** | 2YN



**GRIGIO SONIC/
NERO** | 2YH



**ROSSO LAVA/
NERO** | 2TB



**RAME SONIC/
NERO** | 2YF



**GIALLO PASSIONE/
NERO** | 2PQ



**BLU LUMI/
NERO** | 2VT



La carrozzeria bicolore è di serie per le versioni Emotion e Cool e non è possibile selezionarla in altre tonalità.
Si noti che i colori effettivi possono variare rispetto a quelli illustrati a causa del processo di stampa.

IMPRESSION

Creato per essere apprezzato nelle città più frenetiche e colorate d'Europa, il modello base dell'LBX è un modo molto intelligente per mettersi al volante della Lexus più compatta mai esistita. Dotato di tecnologie all'avanguardia come il sistema di sicurezza Lexus +, può essere equipaggiato anche con interni specifici in tessuti vegani.



TESSUTO



Tonalità del grigio

ELEGANT

L'LBX ELEGANT attirerà l'attenzione in città grazie ai suoi cerchi in lega lucidi da 18" e a una carrozzeria lucente in stile Takumi. All'interno, l'abitacolo sapientemente lavorato presenta un rivestimento in Tahara vegano dalle delicate tonalità Forest Brown o Sabbia di ammonite sui pannelli delle porte, sui sedili, sul pannello della strumentazione sulla console.



TAHARA VEGANA



Sabbia



Marrone Quercia

EMOTION

Niente è più potente delle emozioni, quindi sali a bordo del modello LBX EMOTION e scopri le sue caratteristiche, come i cerchi in lega lavorati a macchina da 18" o la carrozzeria bicolore. All'interno apprezzerai la tappezzeria Tahara vegana perforata, con lavorazione artigianale Takumi, tonalità di rosso e cuciture a contrasto su sedili, console centrale e rivestimenti delle portiere.



TAHARA VEGANA PERFORATA



Nero

RELAX

Belli da guidare, i modelli LBX RELAX sfoggiano un'attraente finitura in vernice e dei cerchi in lega lucidi da 18". All'interno è possibile scegliere tra la pelle semi-anilina Saddle Tan o nera, con le distintive cuciture artigianali Tatami.



PELLE SEMIANILINA



Nero



Marrone Sella

COOL

I modelli LBX COOL risaltano grazie alla loro carrozzeria bicolore e ai cerchi in lega da 18" lavorati a macchina. Quest'auto presenta interni in pelle ultrasuede rifiniti con due tonalità nero/grigio scuro, dettagli e cuciture in rame, che creano una meravigliosa sensazione di qualità.



PELLE ULTRASUEDE RIFINITA



Nero e grigio scuro





17" PER L'IMPRESSION



Snelli e dinamici, questi cerchi in lega in grigio scuro presentano delle razze a V e dei pneumatici 225/60 R17.

18" PER LE VERSIONI ELEGANT E RELAX



Con il loro design angolare scolpito e la finitura lucida in grigio scuro, questi attraenti cerchi presentano pneumatici 225/55 R18.

18" PER LE VERSIONI EMOTION E COOL



Rifiniti in grigio scuro per conferire un aspetto sportivo, questi cerchi in lega a razza doppia lavorati a macchina sono dotati di pneumatici 225/55 R18.

ACCESSORI DEI CERCHI DA 17"



Dinamici e cromati, questi cerchi in lega da 17" con design a 5 razze doppie possono montare pneumatici 225/60 R17 o 215/60 R17*.

ACCESSORI DEI CERCHI DA 17"



Con un design a 5 razze doppie lavorato a macchina, questi distintivi cerchi in lega da 17" neri montano pneumatici 225/60 R17 o 215/60 R17*.

ACCESSORI DEI CERCHI DA 18"



Rifiniti in nero sportivo lavorato a macchina, questi cerchi da 18" con design a 5 razze doppie sono dotati di pneumatici 225/55 R18.

* Solo gli pneumatici 215/60 R17 sono compatibili con le catene da neve.

01. DESIGN DECISO

La griglia dell'LBX è caratterizzata da un'unica forma trapezoidale, collocata al di sotto di un'apertura stretta che si estende sotto il bordo principale del cofano, collegando gli eleganti fari. Questo design anteriore è il lascito del nostro "Resolute Look". Introdotto con il prototipo della LF-S del 2003, è diventato un elemento stilistico caratteristico di tutti i modelli di produzione Lexus a partire dei primi anni 2000.

02. ATLETICA GRIGLIA A CLESSIDRA, COFANO ELEGANTE

L'LBX presenta una nuova disposizione dell'anteriore che "rompe" la griglia a clessidra, il nostro distintivo segno del design dell'ultimo decennio. Koichi Suga, General Manager di Lexus Design, spiega: "Nel 'decostruire' la griglia a clessidra per fare spazio a un design nuovo, siamo riusciti a creare una nuova identità per l'anteriore, completamente diversa da quella precedente, eppure immediatamente riconoscibile come Lexus". Inoltre, i montanti anteriori sono stati arretrati, conferendo all'abitacolo un aspetto più compatto e allungando quello del cofano, per un profilo più elegante e sportivo.

03. PARAFANGHI SVASATI / CERCHI DA 18"

I parafranghi svasati sono simbolo di potenza e accentuano i grandi cerchi/pneumatici da 18", mentre gli sbalzi ridotti e gli audaci fissaggi della zona circostante le portiere posteriori evocano prestazioni dinamiche e scattanti.

04. DESIGN CON "TETTO FLUTTUANTE", MONTANTE POSTERIORE NERO

Sebbene le dimensioni esterne siano più compatte di qualsiasi altra Lexus, l'aspetto è muscolare e potente. Il montante posteriore nero, che conferisce all'LBX un profilo elegante e aerodinamico, ne sottolinea l'aspetto dinamico.

05. FARI POSTERIORI A LAMA LEXUS

Il posteriore sottolinea l'assetto robusto. La targa è stata integrata nel paraurti affinché la scritta distintiva LEXUS risalti maggiormente sullo spazio libero del portellone posteriore. Allo stesso modo, sul posteriore, i nuovi ed eleganti fari posteriori a lama a marchio Lexus, con il caratteristico design a L, si sviluppano lungo tutta la larghezza dell'LBX mettendo in evidenza la forma dell'auto, mentre la carreggiata più ampia accentua la presenza su strada.

06. FUTURISTICA FINITURA DEL TETTO BICOLORE

Le scelte dei colori per gli esterni includono tonalità vivide e le nostre finiture lucenti "sonic". Le versioni EMOTION e COOL dell'LBX possono essere equipaggiate con carrozzeria bicolore, combinando qualsiasi opzione di colore con un tetto nero a contrasto.

07. SISTEMA e-LATCH

Ispirato alla grazia delle porte giapponesi Shoji e disponibile sull'LBX, l'e-Latch è un sistema di sblocco elettrico delle porte, attivabile con un interruttore, che permette di aprire le porte con un solo semplice movimento.

08. PORTELLONE POSTERIORE ELETTRICO

Il portellone posteriore elettrico dell'LBX è stato riprogettato e funziona in maniera fluida e silenziosa. Inoltre, può essere chiuso automaticamente tramite un pulsante presente sul retro. I comandi di controllo si trovano anche sul cruscotto e sulla smart key, consentendoti di controllarlo da remoto.

09. DESIGN ISPIRATO AI MOCHI

Per l'LBX, i progettisti Lexus hanno esplorato nuove modalità per mettere in evidenza e rendere visibile il baricentro basso di questo SUV compatto. Qui si sono ispirati ai tradizionali dolcetti di riso "Kagami-mochi", che in Giappone vengono offerti alle divinità a ogni Capodanno. Nello specifico, posizionando un abitacolo compatto sopra un sottoscocca potente, e definendo chiaramente il torso e l'abitacolo, il baricentro sembra più abbassato.



01. POSTO DI GUIDA TAZUNA

Per rendere il posto di guida Lexus ancora più a misura di conducente, abbiamo sviluppato il concept del design Tazuna. Prende il suo nome dalla parola giapponese che indica le "redini per cavalli" e si concentra su un controllo diretto e intuitivo. Nell'LBX, il concept Tazuna è arricchito da un display della strumentazione completamente digitale da 12,3 pollici, per la prima volta presente a bordo di una Lexus. Grazie alle dimensioni compatte dell'LBX, è possibile vedere praticamente ogni centimetro dell'auto dal volante, aumentando la sensazione di fiducia, comfort e controllo del conducente. È disponibile anche un visore a testa alta come optional.

02. VOLANTE SCOLPITO

Poiché il volante e la leva del cambio possono influire in modo significativo sull'esperienza di guida, i progettisti hanno lavorato a contatto con un artigiano "Takumi" Lexus per perfezionare accuratamente questi punti di contatto. Quanto al volante, è stata posta una particolare attenzione sulla forma e sulla sezione incrociata, in modo da offrire un'eccellente sensazione e una maggiore stabilità quando si sterza. Anche gli appoggi per i pollici e gli interruttori sensibili al tocco sono stati finemente lavorati.

03. ABITACOLO DAL DESIGN FUTURISTICO

I nostri progettisti hanno voluto creare degli interni semplici e raffinati che restituissero la sensazione e l'atmosfera che si prova in ogni Lexus. Per aiutare a mantenere una visione chiara e ampia, il quadro strumenti orizzontale presenta un design semplice e pulito. Su ogni lato, la sua forma confluisce nel pannello delle portiere, trasmettendo una sensazione avvolgente al conducente e al passeggero anteriore, in modo da creare un'atmosfera di grande respiro e tuttavia accogliente. Inoltre, la linea continua creata da questo design aiuta il conducente a percepire il rollo del veicolo in curva. Il punto anca ribassato accresce la sensazione di sentirsi un tutt'uno con l'auto, anche grazie al maggiore spazio disponibile per le ginocchia. Per assicurare una buona visuale esterna a tutti i passeggeri, i sedili posteriori sono stati posizionati leggermente più in alto rispetto a quelli anteriori.

04. CONSOLE CENTRALE

La console centrale spicca per la sua presenza con il grande schermo touch multimediale inclinato all'indietro per integrarsi perfettamente nella struttura. L'unità è dotata di imbottiture laterali e ospita due portabicchieri, diversi punti di stivaggio e porte USB per la connessione e la ricarica dei dispositivi.

05. SPAZIO POSTERIORE FLESSIBILE

L'LBX offre molto spazio nel bagagliaio e altrettanto lusso. Grazie ai sedili ridisegnati e a un'organizzazione dello spazio più intelligente, l'LBX sembra sorprendentemente più spaziosa. Con un'altezza di carico ridotta, il vano portabagagli è facile da usare.

06. CLIMATE CONCIERGE

Il Climate Concierge regola in modo intelligente il clima dell'abitacolo in base alle condizioni dell'ambiente, assicurando un'eccellente risparmio di carburante e un comfort ottimale per conducente e passeggero anteriore.

07. IL BENVENUTO OMOTENASHI

Quando apri la porta del conducente, gli strumenti dell'LBX mostrano il profilo dell'auto e ti danno il benvenuto chiamandoti per nome. Quando premi il pedale del freno, il pulsante di avviamento comincia a pulsare lentamente, il posto di guida prende vita con le grafiche e i suoni coordinati dai vari strumenti, mentre il visore a testa alta e lo schermo touch da 9,8 pollici dirigono l'attenzione sulla strada davanti a te.

08. MATERIALI DI LUSO / INTERNI NON IN PELLE

L'elevata qualità e l'attenzione ai dettagli si notano nella scelta di rivestimenti e finiture dal forte appeal visivo e tattile. Oltre a pelle pregiata, un punto di forza dell'LBX è dato dalla disponibilità di selezionati interni vegani non in pelle. Nelle atmosfere ELEGANT ed EMOTION dell'LBX, il volante e la leva del cambio sono coperti con una rifinitura Tahara di alta qualità. Sull'LBX, è possibile scegliere interni non in pelle nelle tonalità Nero, Sabbia di ammonite o Forest Brown e tessuti in scala di grigi. L'LBX presenta inoltre modanature interne nella nuova finitura carbone Tsuyusami, creati utilizzando una nuova tecnologia a pellicola che sfrutta diversi strati per conferire un aspetto altamente strutturato che conferisce una sensazione di profondità.

09. SELETTORE LUCI D'ATMOSFERA

L'effetto Omotenashi di sentirsi i benvenuti e completamente a casa all'interno dell'auto è esaltato dall'illuminazione ambientale. L'illuminazione è in grado di dare risalto a diverse parti dell'abitacolo, grazie alla sua gamma di 64 opzioni di colore, suddivise in temi che rievocano i diversi stati dell'umore. I colori cercano di trasmettere lo spirito di ospitalità e includono temi quali: Curativo, Rilassante, Stimolante, Concentrazione ed Entusiasmo.



01. GRANDE SCHERMO TOUCH DA 9,8"

Perfettamente posizionato per un'interazione rilassante mentre si guida, questo schermo touch da 9,8" è uno dei più grandi disponibili in questa categoria e permette di accedere a informazioni come navigazione, impianto audio e controllo del climatizzatore.

02. ASSISTENTE VOCALE "HEY LEXUS"

L'intelligenza artificiale e il cloud lavorano in sinergia con l'intelligente assistente vocale Lexus, che evita di farti premere pulsanti quando sei concentrato sulla guida. Questo assistente vocale "Ehi Lexus" sviluppato di recente comprende il linguaggio naturale e il contesto di affermazioni come "ho fame" o "ho freddo". Riesce addirittura a riconoscere quale passeggero anteriore sta parlando. È anche possibile personalizzare il nome di attivazione o chiedere all'assistente vocale Lexus di eseguire compiti come l'apertura di un finestrino.

03. INTEGRAZIONE SMARTPHONE

Grazie ad Android Auto® o Apple CarPlay® wireless, l'LBX ti permette di visualizzare e accedere facilmente a molte delle app del tuo smartphone attraverso lo schermo touch di 9,8".

04. NUOVA SMART DIGITAL KEY

Un oggetto in meno da smarrire: la nostra Smart Digital Key sicura e comoda integra tutte le principali funzioni della chiave elettronica di Lexus nell'app Lexus Link disponibile sul tuo smartphone. Tenendola in tasca o nella borsa, ti permetterà di aprire, chiudere e accendere la tua auto senza problemi e potrai condividerla a distanza con un massimo di cinque persone.

05. SERVIZI CONNESSI LEXUS LINK

Ti diamo il benvenuto nell'applicazione Lexus Link +, un nuovo mondo di connettività creato per completare la nostra esclusiva esperienza di servizio "Omotenashi". Le sue funzionalità intelligenti e intuitive ti aiutano a programmare un viaggio, trovare parcheggio, prenotare l'assistenza o addirittura migliorare il tuo stile di guida. Con LBX puoi trasformare il tuo tempo, utilizzando servizi come:

- Driving Analytics: Tiene traccia dei tuoi viaggi, del tuo stile di guida e ti permette di registrare i viaggi di lavoro
- Hybrid Coach: Ti aiuta a guidare il tuo LBX in modo più efficiente
- Find my Car: Localizza la tua Lexus e ti riporta da lei
- eCare: Ti permette di gestire l'assistenza e la manutenzione del tuo LBX
- Warning Lights: Ti spiega il significato di ogni spia luminosa e di tutte le azioni che devi intraprendere
- Car status: Ti avverte se hai lasciato un finestrino aperto o dimenticato i fari accesi. Puoi anche controllare se hai chiuso l'auto
- Battery Guard: Controlla il livello di carica della batteria da 12 V della tua auto
- Remote Control: Sbrina a distanza il parabrezza oppure blocca e sblocca il tuo LBX, dalla comodità di casa tua

06. LEXUS LINK PREMIUM CONNECTIVITY

Come proprietario di un LBX, potrai godere di tutti i vantaggi del pacchetto Lexus Link Premium Connectivity. Include funzionalità quali:

- Navigazione basata su cloud e assistente vocale
- Informazioni su eventi stradali e traffico in tempo reale
- Disponibilità dei parcheggi su strada e in zone dedicate
- Sistema di climatizzatore con controllo da remoto: Controllo a distanza di climatizzatore, riscaldamento di volante e sedili e regolazione della temperatura dell'abitacolo

07. AGGIORNAMENTI OTA

Come per tutti gli altri nuovi modelli Lexus, l'LBX offre aggiornamenti software continui grazie alla tecnologia Over-the-Air per i suoi sistemi multimediali e di sicurezza, permettendo ai clienti di ricevere tutti gli aggiornamenti senza dover passare in un concessionario Lexus.

08. SERVIZI ONLINE

Per migliorare l'esperienza di guida, vengono forniti servizi web come il traffico online, la disponibilità in tempo reale di parcheggi in strada e in zone dedicate, le previsioni meteo e l'accesso al browser web.



01. VISORE A TESTA ALTA

I dati del veicolo sono proiettati a colori direttamente sul parabrezza. Il visore a testa alta permette di controllare la navigazione, le funzionalità di sicurezza, le informazioni nonché le impostazioni audio, senza distogliere lo sguardo dalla strada. Il funzionamento è semplice, grazie agli interruttori touch presenti sul volante.

02. DISPLAY DELLA STRUMENTAZIONE DIGITALE DA 12,3"

Il concetto Tazuna viene ulteriormente migliorato grazie al nuovo display della strumentazione da 12,3 pollici completamente digitale dell'LBX, un'anteprima assoluta per una Lexus. Lo stile e l'importanza dei contatori e delle informazioni cambiano a seconda della modalità di guida selezionata e possono essere personalizzati.

03. SILENZIOSO E SUONI PERFETTI

Pur assicurando la quiete tipica di Lexus all'interno dell'abitacolo con misure per ridurre il rumore e le vibrazioni, il team di ingegneri del suono ha creato dei suoni per aggiungere un senso di potenza e prestazioni. Inoltre, ha perfezionato il suono delle porte di quest'auto di lusso.

04. IMPIANTO AUDIO CON 6 ALTOPARLANTI

Per creare un suono sublime di fascia alta e toni nitidi, sull'LBX è disponibile un impianto audio con 6 altoparlanti di alta qualità. Gli altoparlanti offrono un tono ricco, consentendo una riproduzione vocale chiara e vivida.

05. IMPIANTO AUDIO MARK LEVINSON® CON 13 ALTOPARLANTI

L'abitacolo praticamente silenzioso dell'LBX è l'ambiente perfetto per il nuovo impianto audio Mark Levinson® Premium Surround Sound con 13 altoparlanti. Sviluppato dai nostri partner audio esclusivi, l'impianto è ottimizzato per l'architettura interna dell'auto. Offrendo un'esperienza home-theatre a 7.1 canali senza pari grazie al nuovo impianto surround 3D Mark Levinson® Surround e alla Quantum Logic Immersion, ClariFi analizza la sorgente sonora compressa e integra i dati persi per una qualità acustica eccezionale. Per migliorare ulteriormente l'esperienza da sala concerti, nel vano bagagli è presente un subwoofer che produce un suono ricco e potente ed esprime vividamente l'atmosfera e il contorno della musica originale.

06. CARICATORE WIRELESS / PRESE USB

Puoi ricaricare gli smartphone o gli altri dispositivi elettronici compatibili utilizzando il caricatore wireless induttivo presente sulla console centrale. Per mantenere i dispositivi carichi e connessi, l'LBX dispone fino a 5 prese USB-C.



01. IL SISTEMA DI SICUREZZA LEXUS + DI ULTIMA GENERAZIONE

L'LBX si affida agli avanzati sistemi di sicurezza attiva e di assistenza al conducente presenti nel sistema di sicurezza Lexus + di ultima generazione, con funzioni aggiuntive e aggiornate che offrono un rilevamento più preciso del rischio di incidenti. Tra questi ci sono il sistema di monitoraggio del conducente, che controlla lo stato di vigilanza e stanchezza del conducente e l'assistenza alla guida proattiva con assistenza alla sterzata, che usa la videocamera anteriore per determinare l'angolo di sterzata, regolandone la forza in avvicinamento a una curva.

02. SISTEMA DI PRE-COLLISIONE

Oltre a rilevare i motocicli di giorno, il sistema di pre-collisione Lexus migliorato permette di evitare un maggior numero di potenziali collisioni, ad esempio nelle svolte o se qualcuno taglia la strada. È in grado di riconoscere anche i rischi di collisione causati dal traffico in avvicinamento o dai pedoni in attraversamento quando si svolta a un incrocio. L'abilità di evitare gli impatti è maggiormente sviluppata grazie all'assistenza alla sterzata di emergenza.

03. CONTROLLO RADAR DINAMICO DELLA VELOCITÀ DI CROCIERA

Questo sistema utilizza un sensore radar a onde millimetriche e una telecamera per rilevare i veicoli che precedono e mantenere una distanza adeguata. Se il veicolo davanti si ferma, anche l'LBX si ferma. Quando il veicolo riparte, ripartirai anche tu. Riconosce rapidamente i veicoli in movimento che tagliano la strada davanti e, insieme all'assistenza al rilevamento di corsia, segue un percorso più naturale nelle curve.

04. ASSISTENZA ALLA STERZATA DI EMERGENZA

Se cerchi di evitare un pedone vicino o sulla traiettoria di marcia quando è imminente una collisione, l'assistenza alla sterzata di emergenza asseconda i movimenti dello sterzo per migliorare la stabilità dell'auto ed evitare un abbandono accidentale della corsia.

05. ASSISTENZA ALLA GUIDA PROATTIVA CON ASSISTENZA ALLA STERZATA ATTIVA

Dotata del nostro più recente sistema di assistenza all'anticipazione degli ostacoli, la nuova e pionieristica tecnologia di assistenza alla guida proattiva con assistenza alla guida attiva della serie LBX monitora gli automobilisti e gli oggetti di fronte alla tua auto e controlla in modo proattivo i freni e lo sterzo per mantenere una distanza di sicurezza da essi. Inoltre, l'assistenza alla decelerazione aiuta a rilasciare l'acceleratore prima di una curva o di un veicolo che precede, consentendo una decelerazione più fluida e sicura. Il sistema è in grado inoltre di rilevare le curve e regola la forza di assistenza alla sterzata per renderla sicura e precisa.

06. ASSISTENZA AL RILEVAMENTO DI CORSIA

L'assistenza al rilevamento di corsia aiuta a tenere l'LBX al centro della corsia, utilizza la funzionalità di "corsia naturale" e ti assiste anche quando guidi in curva.

07. RICONOSCIMENTO DEI SEGNALE STRADALI

Il riconoscimento segnali stradali (RSA) rileva i cartelli stradali e fornisce informazioni al conducente tramite lo schermo multi-informazione. Quando è collegato al controllo radar dinamico della velocità di crociera, è possibile regolare la velocità dell'automobile in funzione del limite di velocità riconosciuto dall'RSA.

08. PACCHETTO SICUREZZA AMPLIATO

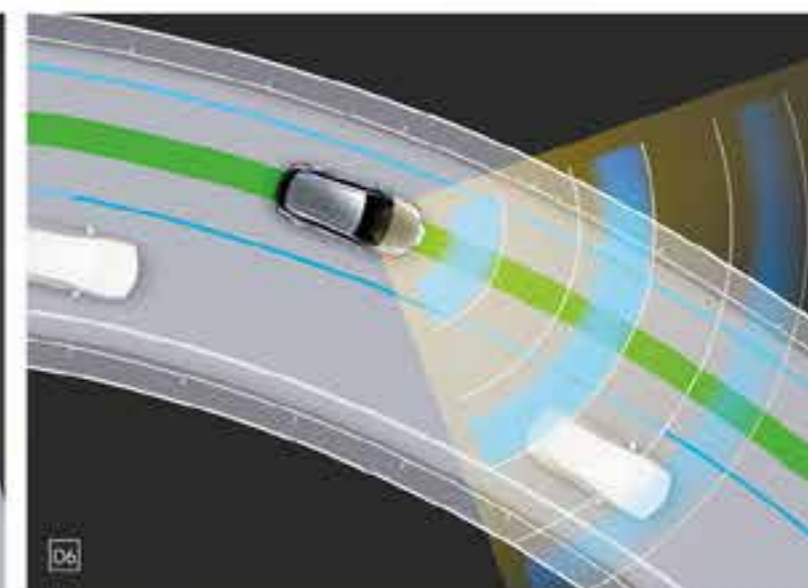
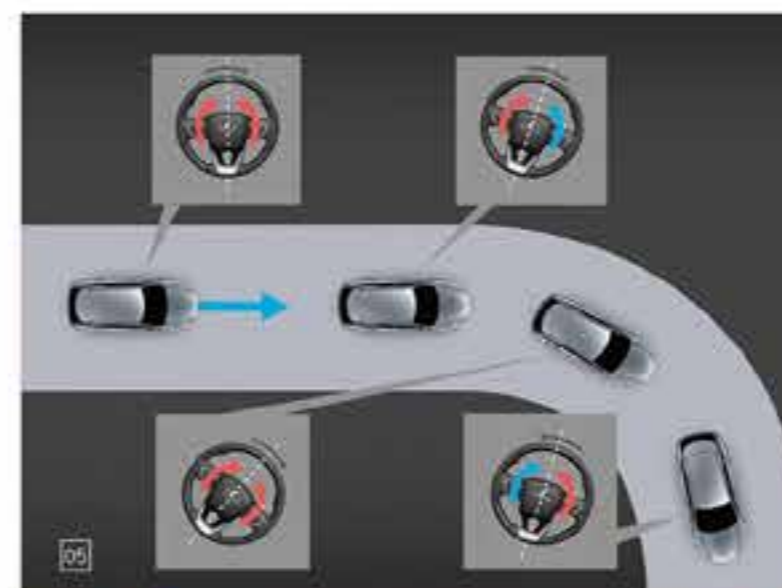

Mentre il sistema di sicurezza Lexus + è di serie su tutti i modelli europei, il Pacchetto Sicurezza ampliato offre funzioni di guida semi-autonoma selezionate. Tra queste ci sono il nuovo assistente al cambio di corsia e l'allarme traffico trasversale anteriore. In autostrada, attivando gli indicatori di direzione, quest'ultimo permetterà all'LBX di eseguire il cambio di corsia automatico mediante il controllo radar dinamico della velocità di crociera. L'allarme traffico trasversale anteriore contribuisce a rendere la guida più sicura agli incroci rilevando i veicoli che si avvicinano da sinistra e da destra e che potrebbero trovarsi nei punti ciechi, allertando il conducente attraverso il visore a testa alta e quello centrale multimediale.

09. FARI ABBAGLIANTI AUTOMATICI

I fari abbaglianti automatici (AHB) rilevano i veicoli che provengono in senso contrario di notte abbassando automaticamente il fascio di luce, riducendo il pericolo di abbagliamento accidentale degli altri conducenti e permettendo di concentrarsi sulla strada davanti a sé.

10. FARI ABBAGLIANTI ADATTIVI

Il sistema di fari abbaglianti adattivi (AHS) disponibile come optional aiuta a evitare che l'LBX possa abbagliare gli altri automobilisti. L'AHS usa il sensore di una telecamera situata sopra il parabrezza per rilevare il fascio luminoso proveniente dal traffico inverso e ottimizza automaticamente la distribuzione della luce per non illuminare direttamente i veicoli davanti a sé o quelli nell'altro senso di marcia. Dodici chip a LED indipendenti nei fari si attivano/disattivano per garantire un controllo preciso delle zone illuminate e di quelle non illuminate.



01. MONITORAGGIO DEL CONDUCENTE

Il monitoraggio del conducente sfrutta una telecamera montata sopra il volante dell'LBX per monitorare costantemente le condizioni del conducente. Il sistema è in grado anche di rallentare o arrestare l'auto se il conducente non risponde agli avvisi.

02. SCHERMO PANORAMICO DIGITALE

Per facilitare le manovre entro spazi esigui, lo schermo panoramico digitale offre una vista dal vivo a 360° tutt'intorno alla vettura e una vista pre-registrata della parte sotto l'auto. Genera inoltre un'immagine 3D virtuale del tuo LBX, come se il veicolo fosse visto dall'alto, con istruzioni a video per facilitare le manovre entro spazi ridotti. Include le seguenti funzionalità:

- La visualizzazione della distanza laterale permette di verificare lo spazio libero quando si sorpassa un'altra vettura su strade strette
- La visualizzazione in curva aiuta a non salire sui cordoli mentre si è in curva
- L'allarme traffico trasversale anteriore avvisa dei veicoli in avvicinamento e degli ostacoli frontali e laterali per la vettura
- Il sistema di pre-collisione e la frenata di assistenza durante il parcheggio avvisano di una possibile collisione adottando addirittura delle azioni preventive
- La vista da sotto dell'LBX aiuta a guidare su strade sterrate

03. VISUALIZZATORE DELL'ANGOLO MORTO

Il visualizzatore dell'angolo morto rileva i SUV compatti nelle corsie adiacenti che non sono visibili attraverso gli specchietti laterali, fino a 70 metri dietro l'LBX. Se il conducente aziona l'indicatore di direzione per cambiare corsia e un veicolo entra nell'angolo morto, si attiva un segnale di avvertimento nel retrovisore interessato.

04. ALLARME TRAFFICO TRASVERSALE POSTERIORE

L'allarme traffico trasversale posteriore evita collisioni durante il parcheggio e in fase di retromarcia a bassa velocità. Il sistema monitora l'area dietro all'LBX e adegua la velocità se ritiene che vi sia una possibilità di contatto con il veicolo. Se necessario, il sistema avvisa mediante un segnale acustico, un avvertimento sullo schermo da 9,8" e sugli specchietti, addirittura frenerà, se necessario.

05. PARCHEGGIO AVANZATO / PARCHEGGIO DA REMOTO

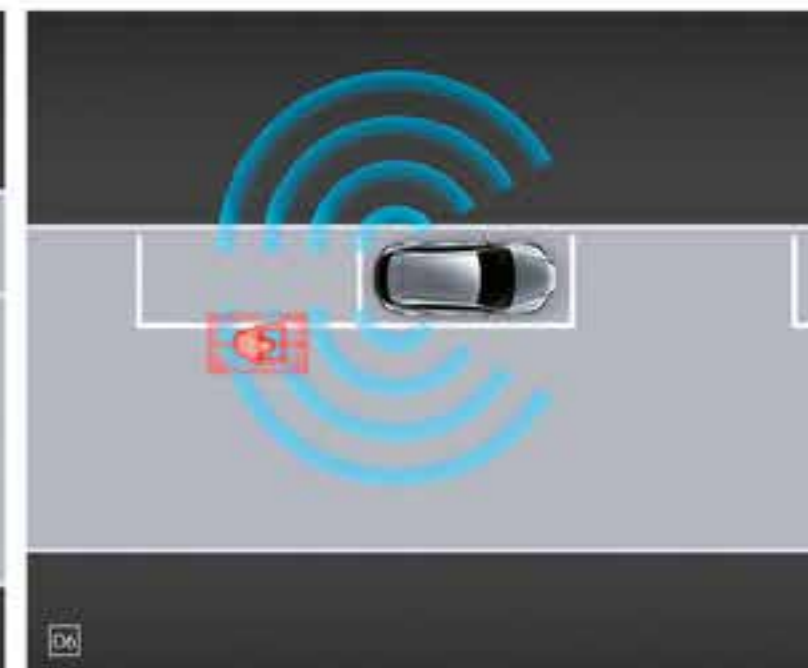
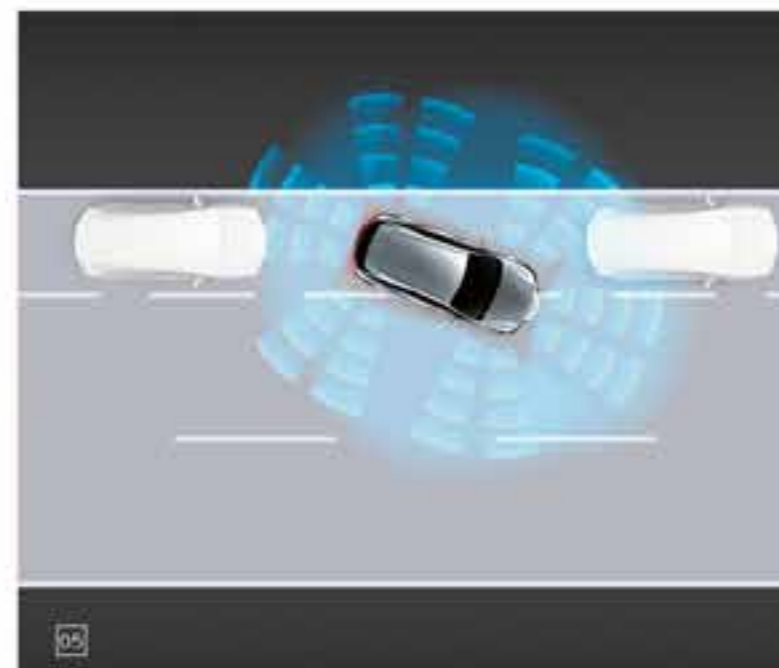
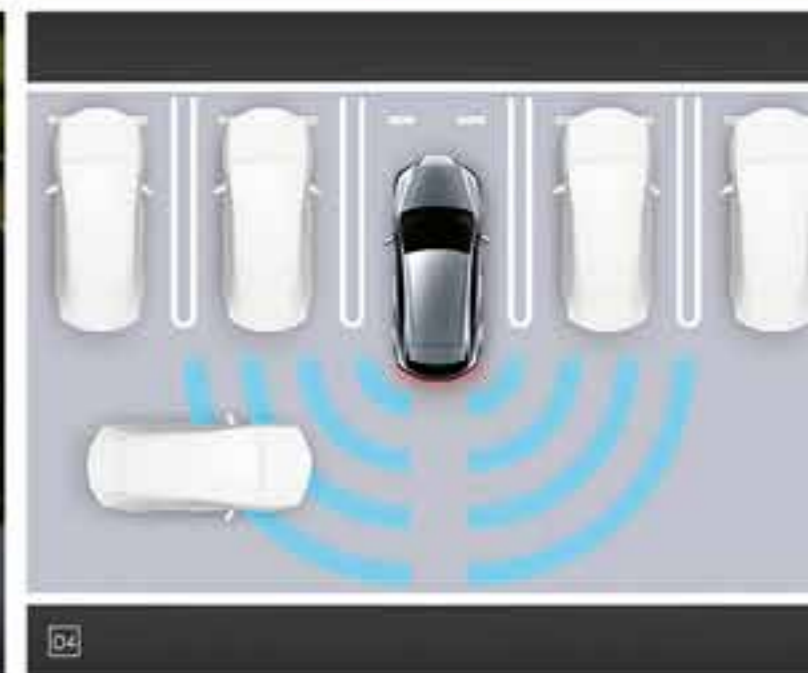
La funzionalità di parcheggio avanzato offre un controllo automatico di sterzata, potenza e frenata, risparmiandoti lo stress di dover parcheggiare il tuo LBX. Per una maggiore comodità, il parcheggio da remoto ti offre ancora di più. Infatti, ti permetterà di manovrare la tua auto in spazi stretti mentre guardi dall'esterno. Usando il tuo smartphone per sterzare, l'eccellente manovrabilità del sistema ti permette di ottenere un parcheggio sicuro, fluido e privo di collisioni.

06. ASSISTENZA ALL'USCITA SICURA

Il sistema di ingresso e uscita elettronico e-Latch dell'LBX è collegato al visualizzatore dell'angolo morto dell'auto. L'esclusiva funzione di assistenza all'uscita sicura evita ai passeggeri (anteriori e posteriori) di aprire la portiera in caso di traffico come auto o ciclisti in avvicinamento dal lato posteriore. Lexus stima che questo sistema sia in grado di prevenire oltre il 95% degli incidenti causati dall'apertura delle porte.

07. 8 AIRBAG SRS

Oltre a una cella di sicurezza straordinariamente robusta, la protezione degli occupanti è accresciuta dai 8 airbag SRS: airbag a doppio stadio e airbag per le ginocchia per il conducente; airbag a stadio singolo per il passeggero anteriore; airbag centrale per ridurre il contatto tra il conducente e il passeggero anteriore; airbag laterali sui sedili anteriori e airbag a tendina lungo entrambi i lati dell'abitacolo.



01. PIATTAFORMA ESTREMAMENTE SOLIDA

L'LBX sfrutta la nostra piattaforma GA-B, che è stata migliorata per garantire i benefici principali del baricentro basso, dei battistrada larghi, degli sbalzi ridotti e di una carrozzeria estremamente rigida. È anche la base del carattere che rende quest'auto divertente da guidare, assicurando la guida a firma Lexus nel pacchetto più compatto di sempre. In questo modo si crea un dialogo naturale tra auto e conducente che assicura fiducia, controllo e comfort.

02. INGEGNERIA LEGGERA

La carrozzeria è stata rafforzata con adesivi strutturali e saldature a passo corto, nonché grazie al posizionamento strategico di punti di supporto e rinforzo. Allo stesso tempo, il peso della vettura è stato ridotto grazie all'uso di materiali leggeri, tra cui il cofano in alluminio e le cornici passaruota, i battitacchi e le sezioni inferiori dello sportello con modanature in resina. Nei montanti centrali e nei rinforzi del paraurti sono stati utilizzati materiali stampati a caldo, resistenti seppur leggeri.

03. GUIDA URBANA DINAMICA

I nostri ingegneri hanno creato un SUV compatto in grado di essere scattante in città grazie alla risposta istantanea dell'acceleratore e alla sua rapida ripresa. Un'auto estremamente maneggevole e stabile in curva. Facile, flessibile e sicura da guidare, anche nell'intenso traffico cittadino. L'abbassamento del punto anca fino a 285 mm contribuisce a far sentire il conducente un tutt'uno con l'auto, mantenendo al contempo un'ottima visuale dal volante, soprattutto quando si guida nel traffico cittadino.

04. SOSPENSIONI AVANZATE

Le sospensioni anteriori e posteriori sono state progettate per garantire un'elevata rigidità e un peso ridotto, dare all'LBX una risposta agile e stabile durante le curve e le sterzate con un comfort di guida costante. Tutte le versioni sono caratterizzate da una struttura MacPherson all'anteriore, i modelli con trazione anteriore usano una barra di torsione posteriore, mentre gli LBX a trazione integrale sono dotati di uno schema a doppio braccio oscillante.

05. AERODINAMICA ECCELLENTE

L'LBX vanta un'aerodinamica eccellente, grazie al sottoscocca praticamente piatto e alle lunghe sessioni di prova nella galleria del vento. Per perfezionare ulteriormente il flusso dell'aria, i progettisti e gli ingegneri Lexus hanno lavorato sulla forma dello spoiler anteriore ribassato, sul flusso d'aria nei passaruota, sulla forma delle fiancate della vettura e sul paraurti posteriore inferiore. Il risultato è una stabilità dell'auto persino maggiore, con poco rumore e attrito.

06. SELETTORE DELLA MODALITÀ DI GUIDA

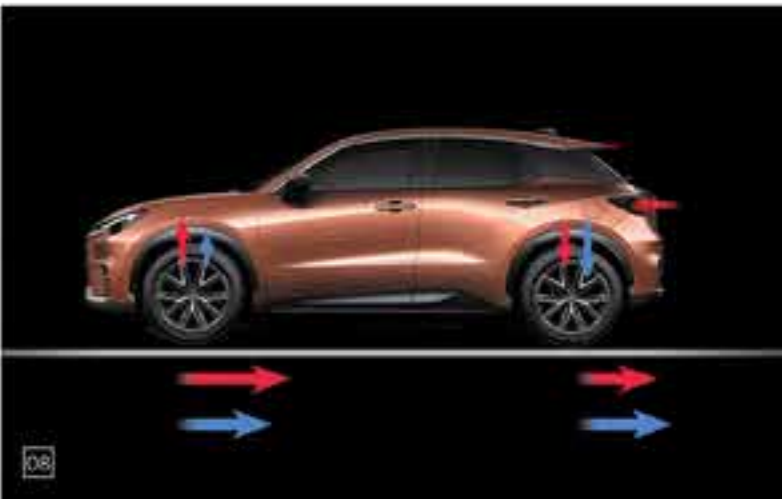
Il selettore della modalità di guida è controllabile tramite lo schermo touch da 9,8" e ti permette di massimizzare l'efficienza della tua auto.

07. ASSISTENZA ALLA PARTENZA IN SALITA

La funzione di assistenza alla partenza in salita mantiene la pressione sui freni, impedendo all'LBX di spostarsi all'indietro quando si parte in pendenza. Inoltre il sistema HAC riduce al minimo il pattinamento.

08. CONTROLLO DELL'ASSETTO DEL VEICOLO IN FRENATA

Il sistema di frenata controllato elettronicamente dell'LBX include il controllo dell'assetto del veicolo in frenata. Questa funzionalità permette di bilanciare automaticamente la distribuzione della forza sul freno anteriore e posteriore, per ridurre il beccheggio e garantire prestazioni lineari e rassicuranti. Inoltre, aiuta a ridurre il rollio della vettura in curva, mantenendo l'auto comoda e stabile ed eliminando le vibrazioni.



01. ACCESSORI DI PROTEZIONE DEL BAGAGLIAIO

PROTEZIONE PER SEDILE POSTERIORE

La protezione dello schienale protegge lo schienale dei sedili da sporco e schizzi quando viene piegato per caricare oggetti più lunghi. La superficie strutturata aiuta a evitare lo spostamento e lo scivolamento degli oggetti.

RIVESTIMENTO BAGAGLIAIO

Creato su misura per adattarsi al bagagliaio della tua auto e offrire protezione da sporco e schizzi, il rivestimento del bagagliaio presenta una speciale superficie antiscivolo per tenere fermi i bagagli.

02. PROTEZIONE

FILM PROTEZIONE

Le pellicole di protezione Lexus offrono una protezione a lunga durata contro i danni quotidiani nei punti più vulnerabili del tuo LBX. Si tratta di pellicole protettive con una trasparenza elevata e virtualmente invisibili quando applicate alla carrozzeria dell'auto.

TAPPETO VELOURS DEL BAGAGLIAIO

Questo eccellente tappetino del bagagliaio è ideale quando aspetto e protezione del vano bagagli sono importanti. Il tappetino è resistente, pratico e facile da pulire.

SET TAPPETINI UPGRADE IN LOOK PELLE

Lussuosi tappetini di protezione in pelle e tessuto nero. Realizzati in materiale fonoassorbente Acuvellour, la loro forma si adatta perfettamente al pavimento; inoltre, il tappetino del conducente è provvisto di un doppio fissaggio di sicurezza per evitare che scivoli.

03. RUOTE INVERNALI

I cerchi invernali da 17" e 18", dal design deciso, conferiscono al veicolo un look inconfondibile di raffinatezza urbana.

04. PACCHETTO TRASPORTO

PORTABAGAGLI DA TETTO

Goditi ancora più spazio per i tuoi bagagli con questo portabagagli da tetto in alluminio completamente bloccabile. Facile da installare, crea una base sicura per alloggiare una vasta gamma di accessori specializzati come il box da tetto di Lexus.

BOX DA TETTO

Questo aerodinamico box portabagagli aggiunge spazio per trasportare sci, snowboard o qualsiasi altra cosa tu voglia portare con te in vacanza. La sua chiave non può essere rimossa finché tutti i punti di fissaggio non sono chiusi ed è facilmente accessibile da entrambi i lati, garantendo sicurezza e comodità.

GANCIO DI TRAINO VERTICALE AMOVIBILE

Il gancio di traino verticale amovibile è dotato di una robusta superficie anticorrosione ed è stato progettato per permettere di collegare e scollegare facilmente la sfera estraibile a piacimento.

05. GRIGLIA DIVISORIA PER CANI

L'accessorio ideale da montare se porti il tuo cane sempre con te nell'auto, ma non vuoi che si muova tra i sedili mentre guidi.





DATI TECNICI

MOTORE	LBX FWD (AWD)
Cilindrata (cm³)	1490
Cilindri / Valvole	L3 / 12
Potenza massima (CV DIN - giri/min)	91 @ 5500
Potenza massima (kW - giri/min)	67 @ 5500
Coppia massima (Nm - giri/min)	120 @ 3600 - 4800
MOTORE ELETTRICO	
Tipo	Sincrono AC, magnete permanente / – (Sincrono AC, magnete permanente/ Asincrono, induzione)
Potenza massima (CV DIN - anteriore/posteriore)	94 / – (94 / 6.4)
Potenza massima (kW - anteriore/posteriore)	69 / – (69 / 4.7)
Coppia massima (Nm) anteriore/posteriore	185 / – (185 / 52)
TRASMISSIONE	
Tipo	Trasmissione a variazione continua a gestione elettronica
Trazione	Anteriore (E-FOUR)
POTENZA TOTALE DEL SISTEMA¹	
Potenza massima (CV DIN)	136
Potenza massima (kW)	100
PRESTAZIONI	
Velocità massima (km/h)	170
Accelerazione 0-100 km/h (sec)	9,2 (9,6)
CONSUMO CARBURANTE² (l/100 km)	
Combinato	4,7 - 4,4 (5,0 - 4,6)
EMISSIONI CO₂² (g/km)	
Combinato	107-100 (113-105)
NORMA SUI GAS DI SCARICO²	
Classe Euro	EURO 6e
PESO (kg)	
Massa complessiva	1755 (1820)
Peso in marcia (min. - max.)	1280 - 1350 (1365 - 1415)
CAPACITÀ	
Volume vano bagagli - sedile posteriori verticale³ (l)	402 / 400 (315 / 317)
Volume vano bagagli - sedile posteriori ripiegati³ (l)	992 /994
Capacità serbatoio carburante (l)	36
Capacità di traino massima non frenata⁴ (kg)	650
Capacità di traino massima frenata⁴ (kg)	750

¹ Combinazione di motore a benzina e uno o più motori elettrici.

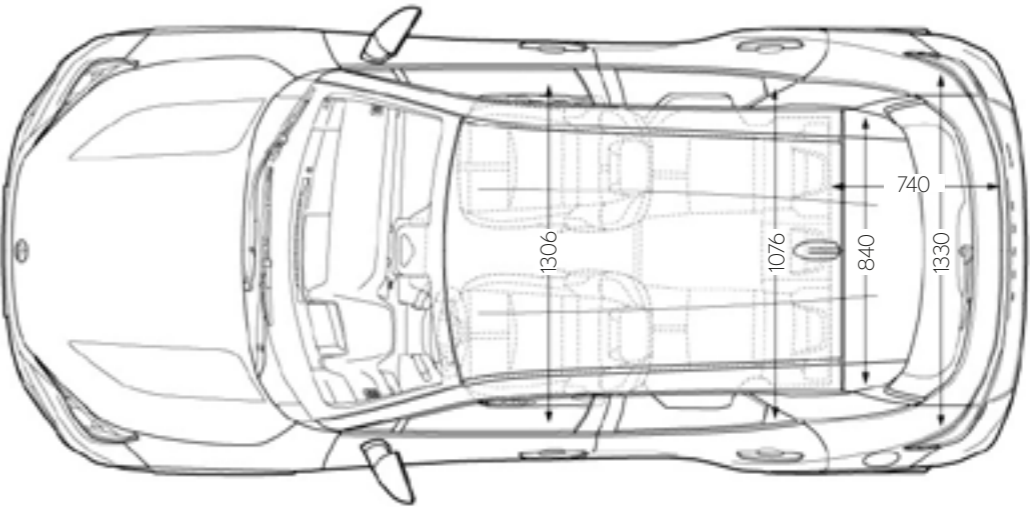
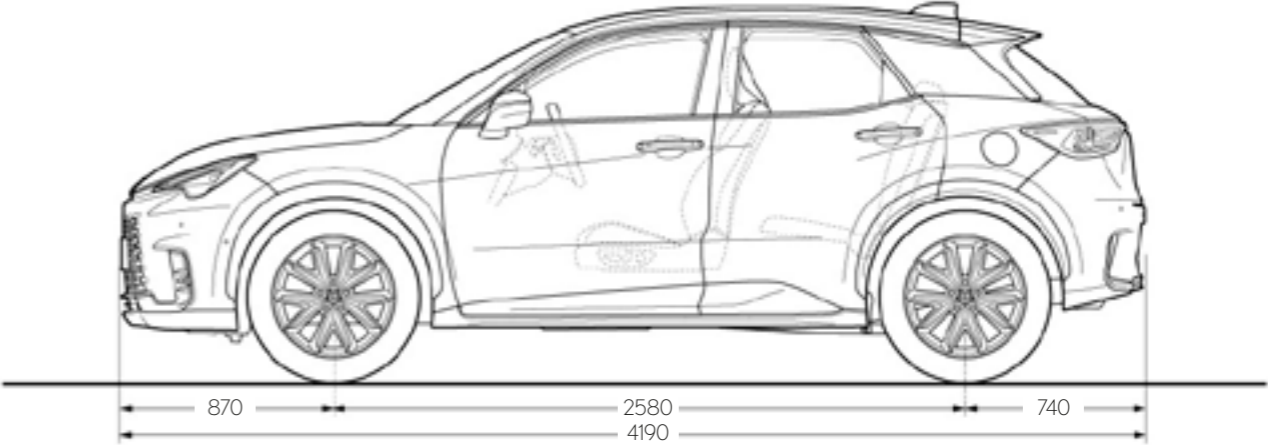
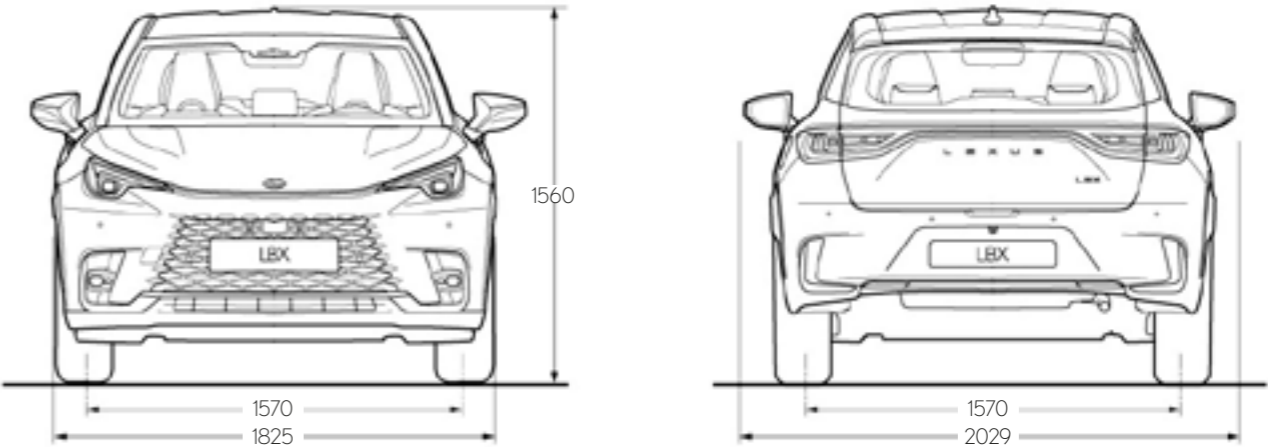
² Il consumo di carburante e i valori di CO₂ sono calcolati in un ambiente controllato su un modello di produzione rappresentativo, in conformità con i requisiti del nuovo Regolamento Europeo WLTP CE 2017/1151 e le relative modifiche applicabili. Per ogni singola configurazione della vettura, il consumo di carburante e i valori di CO₂ finali possono essere calcolati in base all'equipaggiamento opzionale richiesto. Il consumo di carburante e i valori di CO₂ della propria auto potrebbero variare rispetto a quelli misurati o ai valori calcolati, dal momento che il tipo di guida e altri fattori (condizioni della strada, traffico, stato del veicolo, pressione degli pneumatici, carico, numero di passeggeri, ecc.) influiscono sul consumo di carburante e sulle emissioni di CO₂ della vettura. Per ulteriori informazioni sul nuovo metodo di test WLTP, visitare il sito: www.lexus.ch/wltp#nedc

³ I valori del volume del bagagliaio sono stati misurati secondo il metodo VDA. Tutti i dati indicati includono l'area massima del vano sottopianale del bagagliaio. La capacità del vano bagagli varia in base alle specifiche. Il primo valore mostrato fa riferimento ai modelli dotati di impianto audio a 6 altoparlanti, il secondo a quelli con impianto audio Mark Levinson® a 13 altoparlanti. I valori del modello AWD si applicano a tutti i modelli nei mercati in cui sono presenti ruote di scorta.

⁴ La capacità di traino non include la barra di traino o altre attrezzature di traino di serie.

Le specifiche riportate nella presente brochure si basano sulle ultime informazioni disponibili al momento della stampa. È possibile scoprire ulteriori dati tecnici, compresi eventuali aggiornamenti, sul sito www.lexus.ch.

DATI TECNICI



Attenzione: le dimensioni sopraindicate sono espresse in millimetri.

SII NOSTRO OSPITE

IL MODO IN CUI TRATTIAMO I CLIENTI
È GUIDATO DALL'ANTICA FILOSOFIA
GIAPPONESE DELL'OSPITALITÀ.

L'Omotenashi, traducibile dal giapponese come "ospitalità e servizio cortese", è molto più che l'eccellenza del servizio: si tratta di un antico concetto basato sull'anticipare le necessità degli altri, ancora prima che si manifestino. La filosofia Omotenashi influenza il modo in cui noi di Lexus progettiamo e produciamo le nostre auto e, allo stesso tempo, il modo in cui trattiamo te, cliente Lexus. Non solo in concessionario, ma durante tutta la vita della tua auto. Vogliamo farti sentire apprezzato in ogni interazione che hai con noi. Per sentirti più di un cliente.

Che tu sia un cliente privato o il proprietario di una flotta, vivrai l'esperienza Omotenashi ogni volta che visiterai i nostri showroom. Nella calorosa accoglienza del nostro cordiale personale, intento a riceverti come se fossi un ospite in casa loro. Nell'invitante atmosfera e nelle impressionanti strutture del lounge, dove potrai approfittare di rinfreschi, aggiornarti sulle ultime notizie, usufruire di Internet ad alta velocità o continuare a lavorare. Sapendo che i tecnici Lexus stanno lavorando con precisione ed efficienza per permetterti di rimetterti in viaggio senza lunghe interruzioni.

MASSIMA TRANQUILLITÀ CON 10 ANNI DI GARANZIA

Lexus ti garantisce la massima tranquillità anche dopo la scadenza della garanzia del produttore. Continua a guidare senza problemi con una garanzia estesa di 12 mesi per ogni anno in cui porti in assistenza da noi la tua Lexus.





SCOPRI DI PIÙ ONLINE

Scopri di più sul nuovo LBX e prenota addirittura la tua auto online. Prenditi del tempo per esplorare la versione più adatta al tuo stile di vita, scoprire la nostra assistenza e le soluzioni finanziarie di primo livello e iscriverti alla nostra newsletter. Se ti interessa scoprire cosa si prova a guidare l'LBX, puoi anche prenotare online una prova su strada presso il concessionario Lexus più vicino a te.

<http://www.lexus.ch>

© 2023 Lexus Europe* si riserva il diritto di modificare qualsiasi dettaglio, specifica o equipaggiamento senza preavviso. I dettagli delle specifiche e dell'equipaggiamento sono soggetti anche a modifica in conformità con le condizioni e i requisiti a livello locale. Rivolgiti al tuo concessionario autorizzato Lexus per i dettagli relativi a eventuali modifiche che potrebbero essere necessarie a livello locale.

Nota: i veicoli illustrati e le specifiche descritte nella presente brochure potrebbero differire dai modelli e dagli equipaggiamenti effettivamente disponibili localmente. I colori della carrozzeria potrebbero differire leggermente dalle fotografie riportate nella presente brochure.

Per maggiori informazioni, visita il sito web: www.lexus.ch

Per noi di Lexus, il rispetto dell'ambiente è una priorità. Adottiamo molti accorgimenti per garantire che lungo tutto il ciclo di vita dei nostri veicoli - dal design alla produzione, dalla distribuzione alla vendita, dall'assistenza fino alla fine del ciclo di vita del prodotto - l'impatto ambientale sia estremamente ridotto. Presso ogni concessionario potrai trovare maggiori informazioni sulle procedure per i veicoli dismessi.

* Lexus Europe è una divisione di Toyota Motor Europe NV/SA.

Stampato in Europa, dicembre 2023

