



Movement that inspires

Liste de prix ProCeed

01.2025



Prix

Moteur	Transmission	kW/ch	GT-Line Edition
1.5 T-GDi (Essence)	Automatique (7-DCT ¹)	103/140	39'950.-
¹ DCT = Boîte à double embrayage			

Options (commande d'usine)	GT-Line Edition
Peinture métallisée et/ou nacrée	750.-
Tous les prix indiqués sont des prix nets recommandés, TVA 8,1 % incl. et en CHF.	

Accessoires d'origine Kia (Illustrations en page 4)	
Roues d'hiver, alliage léger (Icona) 17" avec pneumatiques Falken 225/45 R17 (inkl. TPMS)	2'130.-
Velours jeu de tapis, 4 pièces	115.-
Support de vélo, approprié pour 2 vélos/e-bikes (jusque-là 60 kg)	615.-
Dispositif d'attelage de remorque amovible et fermant à clé incl. prise à 13 pôles	1'065.-
Tapis de coffre, antiglisse et imperméable à l'eau	95.-
Safety Bag (2 gilets de sécurité/Triangle de signalisation/Trousse de premiers secours)	49.-

Tous les prix indiqués sont de prix nets recommandés en CHF et en incl. TVA 8,1 % (excl. montage).

Equipment

Sécurité	GT-Line Edition
Airbag conducteur et passager avant (airbag passager avant désactivable)	●
Airbags de tête (rideaux) avant et arrière	●
Airbags latéraux avant	●
Feux de freinage actifs (ESS)	●
Frein à main électrique	●
Programme de stabilité électronique (ESC)/Contrôle de traction électronique (TCS)	●
Système antiblocage des roues (ABS) avec répartiteur électronique de la force de freinage (EBD)	●
Système de contrôle de la pression des pneus (TPMS)	●
Systèmes d'assistance	GT-Line Edition
Aide au stationnement automatique	●
Assistance au démarrage en côte (HAC)	●
Assistance au freinage d'urgence autonome (Détection des véhicules, des piétons et des bicyclettes) (FCA)	●
Assistant angles morts (BCA)	●
Assistant autoroute (HDA)	●
Assistant centre de voie (LFA)	●
Assistant de maintien de voie (LKA)	●
Assistant de sortie du véhicule (SEW)	●
Avertisseur de trafic transversal en marche arrière (RCCA)	●
Caméra de recul	●
Capteurs d'aide au stationnement arrière	●
Capteurs d'aide au stationnement avant	●
Détecteur de fatigue	●
Stop/Start automatique	●
Système intelligent de limitation de vitesse (ISLA)	●
Tempomat avec assistance de distance (SCC)	●
Extérieur	GT-Line Edition
Calandre design vernis effet piano etencadrement chrome	●
Rétroviseurs extérieurs chauffants et rabattables électriquement	●
Rétroviseurs extérieurs couleur carrosserie	●
Rétroviseurs extérieurs réglables électriquement	●
Vitrage Privacy	●
Intérieur	GT-Line Edition
Accoudoir central avant avec compartiment de rangement	●
Cache-bagages	●
Console centrale en design vernis effet piano	●
Palettes de changement de vitesse	●
Pare-soleil avec miroir de courtoisie éclairé	●
Prises 12 V	●
Pédales sport en aluminium	●
Rétroviseur intérieur électrochrome	●
Volant et pommeau de vitesses gainés en cuir	●
Volant réglable en hauteur et en profondeur	●







Illumination	GT-Line Edition
Assistant de feux de route (HBA)	●
Capteur de lumière	●
Feux arrière à LED	●
Feux de jour à LED	●
Phares antibrouillard à LED	●
Phares à LED	●

Multimedia	GT-Line Edition
Affichage des instruments « Supervision » Digital 12.3"	●
Android Auto™ et Apple CarPlay™	●
Bluetooth avec reconnaissance vocale	●
Nombre de haut-parleurs	8
Prises USB	●
Services en ligne Kia Connect 7 ans incl.	●
Soundssystem JBL	●
Système de navigation 10.25" avec DAB+	●
Volant multifonctions	●

Sièges	GT-Line Edition
2 ^e rangée: dossier rabattable 40:20:40	●
Appuie-têtes réglables en hauteur avant et arrière	●
Dispositif ISOFIX pour sièges enfants arrière	●
Sellerie en suède/cuir	●
Siège avec fonction mémoire conducteur	●
Siège conducteur réglable en hauteur	●
Siège conducteur électriquement avec support lombaire	●
Siège passager avec support lombaire	●
Siège passager réglable en hauteur	●
Sièges chauffants arrière	●
Sièges chauffants avant	●

Confort	GT-Line Edition
Bouton de démarrage avec Smart Key	●
Capteur de pluie	●
Climatisation automatique bi-zone	●
Drive Mode Select	●
Hayon électrique	●
Lève-vitres électriques avant et arrière	●
Station de recharge à induction pour smartphone	●
Volant chauffant	●

● de série

Accessoires d'origine Kia		Prix
	Roues d'hiver, alliage léger (Icona) 17" avec pneumatiques Falken 225/45 R17 (inkl. TPMS)	2'130.-
	Velours jeu de tapis, 4 pièces	115.-
	Support de vélo, approprié pour 2 vélos/e-bikes (jusque-là 60 kg)	615.-
	Dispositif d'attelage de remorque amovible et fermant à clé incl. prise à 13 pôles	1'065.-
	Tapis de coffre, antiglisse et imperméable à l'eau	95.-
	Safety Bag (2 gilets de sécurité / triangle de dépannage / pharmacie d'urgence)	49.-

Tous les prix indiqués sont de prix nets recommandés en CHF et en incl. TVA 8,1% (excl. montage).

Pour d'autres offres d'accessoires, veuillez vous adresser à un partenaire officiel Kia dans votre région.

Technique

Moteur	1.5 T-GDi
Type de carburant	Essence
Cylindres/soupapes	4/16
Cylindrée (cm³)	1'482
Puissance max. (kW/ch/tr/min)	103/140/5'500
Couple max. (Nm/tr/min)	253/3'000

Transmission	1.5 T-GDi
Traction	Traction avant
Transmission	Boîte à double embrayage à 7 rapports

Jantes/Pneumatiques	GT-Line Edition
Dimensions des jantes avant	7,5J x 18"
Type de jantes	Alliage léger
Dimensions des pneus avant	225/40 R18
Roue de secours	Tire mobility kit (agent détanchéité et compresseur d'air)

Performances	1.5 T-GDi
Vitesse maximale (km/h)	197
Accélération 0-100 km/h (sec)	9.9

Consommation	1.5 T-GDi
Cycle mixte (l/100 km)	6.3
Emissions de (g/km)	143
Emissions de CO2 liées à la fourniture de carburant et/ou d'électricité (g/km)	29
Catégorie de rendement énergé- tique A-G	E
Epuration des gaz d'échappement	Catalyseur régulé avec filtre à particules
Capacité du réservoir (l)	50
Classe d'émissions	Euro 6e

Moyenne de tous les véhicules neufs vendus en Suisse : 113 g/km de CO₂. Valeur cible 93.6 g/km. Les données de consommation indiquées dans nos documents de vente sont basées sur le cycle européen de consommation normalisée qui a pour objectif de permettre une comparaison entre les véhicules. En usage quotidien la consommation peut varier sensiblement en fonction du style de conduite, de la charge, de la topographie et des conditions climatiques. Nous recommandons par ailleurs le mode de conduite eco-drive respectueux de l'environnement.

La conduite, les conditions routières et atmosphériques ainsi que l'état du véhicule peuvent influencer la consommation et les émissions de CO₂. Les valeurs indiquées ont été mesurées au banc d'essai selon le protocole WLTP.

Dimensions/Poids	1.5 T-GDi
Portes/Places	5/5
Longueur/Largeur/Hauteur (mm)	4'615/1'800/1'422 - 1'437
Empattement (mm)	2'650
Voie avant/arrière (mm)	1'559/1'567
Volume du coffre VDA (l)	472/1'423
Poids à vide avec conducteur (kg)*	1'425-1'526
Poids total autorisé (kg)	1'810
Charge par essieu avant/arrière (kg)	1'050/1'000
Poids remorquable freiné/non freiné (kg)	1'210/610
Charge du timon (kg)	75
Charge de toit (kg)	80

*Le poids à vide (poids à vide maximal) sert à calculer la catégorie de rendement énergétique. La valeur effective peut varier selon les équipements.

Grâce à Kia Connect, chaque trajet devient une expérience entièrement connectée, intégrée et intuitive.

In-Car Services

Navigation en temps réel

Adapte l'itinéraire en temps réel et indique une estimation précise de l'heure d'arrivée.

Points d'intérêt

Accède facilement à des données actualisées concernant restaurants, entreprises locales et bien plus.

Parking

Un code couleur indique l'emplacement des places de stationnement et la capacité des parkings, tout comme la disponibilité et les prix.

Stations de recharge

Affiche les bornes de recharge pour les modèles hybrides rechargeables et 100% électriques



Reconnaissance vocale

Système de reconnaissance vocale associant commandes vocales prédéfinies et en ligne.

Météo

Prévisions à 3 jours pour votre destination finale avec températures et probabilité d'averses.

OTA [over the air] Updates¹

Mises à jour des cartes de navigation et des logiciels pour maintenir vos véhicules à jour.

In-App Services

Recharge intelligente

Lance, arrête et programme la recharge à distance.

Climatisation²

Active, règle et programme la température à distance afin que l'habitacle soit à la température souhaitée au moment de prendre le volant.

Commande des portes

Verrouille et déverrouille le véhicule et vérifie à distance si les portes, le capot-moteur et le coffre sont ouvertes ou fermées.

Find My Car [Trouver mon véhicule]

L'appli indique la position exacte de votre Kia.

Last-Mile Navigation³

Navigation du « dernier kilomètre » sur votre smartphone, depuis la voiture garée jusqu'à votre destination finale.

My Trip Data [Mes trajets]

Récapitule les trajets précédents avec indication des vitesses moyennes, des distances parcourues et des temps de conduite.

Statut du véhicule

Indique les informations importantes concernant le véhicule comme niveau de carburant ou charge de batterie, verrouillage des portes, température, kilométrage total et connexion.

Valet-Parking-Modus³

Indique la localisation actuelle, le temps de trajet, la distance parcourue et la vitesse maximale lorsque vous prêtez votre véhicule à quelqu'un.

Ces services sont gratuits pendant une période de 7 ans à compter de la date de la 1^{re} mise en circulation, et sujets à modifications au cours de cette période. Les fonctions décrites peuvent varier selon le modèle, le niveau d'équipement ou le pays.

¹ Pour tout véhicule neuf à partir de l'année-modèle 22 avec système de navigation d'usine, Kia offre, pour chaque véhicule, deux mises à jour gratuites à distance (OTA updates) de la cartographie du GPS et du logiciel de l'unité centrale (ccNC six Updates). Une fois les mises à jour OTA gratuites épuisées, vous pouvez obtenir des mises à jour gratuites de la cartographie du GPS ou du logiciel de l'unité centrale uniquement (i) sur notre site <https://update.kia.com/EU/E1/Main> ou (ii) auprès d'un agent (frais d'installation supplémentaires possibles).

² seulement EV et Niro PHEV Style à partir de MY24

³ Uniquement pour les modèles pris en charge ou pour les mises à jour de l'unité centrale (head unit).



Kia Schweiz AG se réserve le droit de modifier à tout moment et sans préavis l'équipement et les prix de ses modèles. Les données techniques sont des indications de l'usine. Sous réserve d'erreurs et de fautes d'impression.

Pour plus d'informations sur la garantie, assistance et Map Update vous pouvez les trouver sur : www.kia.ch/fr/kia-7-ans