

GIULIA



LISTINO PREZZI

Valido a partire dal 06/04/23

Prezzo in CHF incl. 7.7% IVA*

| | SUPER | Ti | VELOCE | COMPETIZIONE | QUADRIFOGLIO | QUADRIFOGLIO COMPETIZIONE |
|---------------------------------------|------------------------------|------------------------------|------------------------------|------------------------------|---------------------------|--------------------------------------|
| 2.2 Turbo Diesel Q4 210 cv AT | - | 65'900 SR.620.VAQ.4-1-T10 | 68'600 SR.620.DAQ.4-1-VE0 | 72'600 SR.620.5AQ.4-1-CM0 | - | - |
| 2.0 Turbo Essence Q4 280 cv AT | 62'900 SR.620.PA5.4-1-SU0 | 68'900 SR.620.VA5.4-1-T10 | 71'600 SR.620.DA5.4-1-VE0 | 75'600 SR.620.5A5.4-1-CM0 | - | - |
| 2.9 V6 Biturbo Essence 510 cv AT | - | - | - | - | 110'400 620.QRR.3.V227 | 136'400 620.QRR.3.V231 |
| Equipaggiamento aggiuntivo | | | | | | |
| PACK SKY | - | 2'000 | 2'000 | 2'000 | - | - |
| PACK PREMIUM | - | - | 3'500 | - | - | - |
| PACK PERFORMANTE | - | - | - | - | 9'000 | - |

*Tutti i prezzi sono indicativi e non vincolanti.

Configura
la tua nuova
Alfa Romeo



SUPER

Design SUPER: Scudetto argentato, maniglie porte in colore carrozzeria, calotte specchietti in colore carrozzeria, coprimozzo monotono

Fari Full LED Matrix dinamici adattivi

Sedili in tessuto nero

Sedili elettrici a 6 vie con regolazione lombare a 4 vie

Volante in Techno-pelle con comandi al volante e pulsante Start nero

Cielo nero

Sensori di parcheggio anteriori e posteriori

Telecamera posteriore di retromarcia con griglie dinamiche

Pedali sportivi in alluminio

Alfa Connect Services

Display multitouch a colori da 8,8" con sistema di navigazione

Quadro strumenti 'Cannocchiale' – display digitale da 12,3"

Apple Carplay & Android Auto

Vano porta smartphone con ricarica wireless

Climatizzatore automatico a 2 zone

Cruise control adattivo con limitatore di velocità

ADAS: Autonomous Emergency Braking, Driver Attention Assist, Forward Collision Warning, Lane Warning System, Blind Spot Detection, Intelligent Speed Control con rilevamento limiti stradali e riconoscimento segnali stradali

Pinze freno Bremborosse

Cerchi in lega da 17"

Ti

In aggiunta a SUPER

Design Ti: Scudetto in Argento, Body kit in grigio Vesuvio e badge Ti

Sedili in pelle riscaldati

Volante in pelle riscaldato

Inserti plancia in legno di Quercia grigia

Impianto frenante Brembo VELOCE

Cerchi in lega da 19"

PACK SKY

Tetto panoramico elettrico in vetro con modanature nere

VELOCE

In aggiunta a Ti

Design Veloce: Scudetto in Dark Miron, griglia radiatore e paraurti specifico Veloce, Body kit in colore carrozzeria, cornici finestrini e calotte specchietti in nero lucido e badge Veloce

Sedili sportivi avvolgenti in pelle neri riscaldati con supporti laterali regolabili elettricamente

Vetri posteriori oscurati privacy

Volante sportivo in pelle riscaldato con comandi al volante e pulsante Start nero con palette cambio sportive in Alluminio

Differenziale autobloccante

PACK PREMIUM

Plancia in pelle

Sistema audio Harman / Kardon con 15 altoparlanti

VELOCE

In aggiunta a Ti

Design Veloce: Scudetto in Dark Miron, diffusore posteriore in Dark Miron

Badge Competizione

Sedili sportivi avvolgenti in pelle neri riscaldati con con logo Alfa Romeo e Competizione

Sistema audio Harman / Kardon con 15 altoparlanti

Plancia in pelle

Alfa Active Suspension

PACK SKY

Tetto panoramico elettrico in vetro con modanature nere

QUADRIFOGLIO

In aggiunta a VELOCE

Design QUADRIFOGLIO: Scudetto nero, Logo Quadrifoglio, Paraurti posteriore specifico Quadrifoglio

Volante sportivo in Alcantara con inserti in Carbonio con comandi al volante e pulsante Start rosso con palette cambio sportive in Alluminio

Sedili sportivi in pelle

Alfa Active Suspension

Inserti interni in Carbonio

Plancia in pelle

Inserti fari posteriori in nero

Harman / Kardon audio system con 15 altoparlanti

Leva del cambio Quadrifoglio

Parabrezza con trattamento ad Infrarossi

Impianto frenante Brembo ad alte prestazioni

Cerchi in lega da 19"

PACK PERFORMANTE

Sistema di scarico sportivo Akrapovic

Tetto in carbonio a vista

QUADRIFOGLIO COMPETIZIONE

In aggiunta a QUADRIFOGLIO

Sedili Quadrifoglio by Sparco con guscio in fibra di carbonio e regolazione elettrica dell'altezza

Sistema di scarico sportivo Akrapovic

Tetto in carbonio a vista

Freni carbo-ceramici



| | SUPER | Ti | | VELOCE | | COMPETIZIONE | | QUADRIFOGLIO | QUADRIFOGLIO COMPETIZIONE |
|--|---|--|---|--|---|--|---|--|--|
| | 2.0 Turbo Benzina Q4 280 cv AT | 2.2 Turbo Diesel Q4 210 cv AT | 2.0 Turbo Benzina Q4 280 cv AT | 2.2 Turbo Diesel Q4 210 cv AT | 2.0 Turbo Benzina Q4 280 ch AT | 2.2 Turbo Diesel Q4 210 cv AT | 2.0 Turbo Benzina Q4 280 cv AT | 2.9 V6 Biturbo Benzina 510 cv AT | 2.9 V6 Biturbo Benzina 510 cv AT |
| PACK SKY | - | TIS | TIS | VES | VES | CMS | CMS | - | - |
| PACK PREMIUM | - | - | - | VEP | VEP | - | - | - | - |
| PACK PREMIUM + SKY | - | - | - | VPS | VPS | - | - | - | - |
| PACK PERFORMANTE | - | - | - | - | - | - | - | V230 | - |
| Jante en alliage 19" TROFEO foncé | - | - | - | - | - | - | - | - | V231_3DA |
| PACK PERFORMANTE + Jante en alliage 19" TROFEO foncé | - | - | - | - | - | - | - | V230_3DA | - |

LASCIATI GUIDARE DA UNA TECNOLOGIA IMMERSIVA.

Nell'era della tecnologia, Alfa Romeo Giulia trova un perfetto equilibrio tra passione per la guida e sistemi automatizzati, raggiungendo il secondo livello di guida autonoma. Giulia è equipaggiata con soluzioni tecnologiche in grado di monitorare l'ambiente intorno al veicolo in maniera intelligente, senza privarti del piacere della guida.

Autonomous
Emergency
Braking



Driver
Attention
Assist



Intelligent
Speed
Assist



Lane
Control



Park
Assist
Sensor



Blind Spot
Detection



Lane
Centering



Intelligent
Adaptive
Cruise
Control



Traffic
Jam
Assist



| | SUPER | Ti | VELOCE | COMPETIZIONE | QUADRIFOGLIO | QUADRIFOGLIO COMPETIZIONE |
|--|--------------|-----------|---------------|---------------------|---------------------|--------------------------------------|
| TECNICA | | | | | | |
| Albero motore in fibra di carbonio | ■ | ■ | ■ | ■ | ■ | ■ |
| Alfa Active Aero Splitter | - | - | - | - | ■ | ■ |
| Alfa Active Suspension | - | - | - | ■ | ■ | ■ |
| Alfa Romeo D.N.A | ■ | ■ | ■ | ■ | ■ | ■ |
| Alfa Romeo D.N.A con RACE mode | - | - | - | - | ■ | ■ |
| Differenziale autobloccante a slittamento limitato | - | - | ■ | ■ | - | - |
| Differenziale autobloccante meccanico con sistema Alfa Active Torque Vectoring | - | - | - | - | ■ | ■ |
| Servosterzo elettrico con Dynamic Steering Torque | ■ | ■ | ■ | ■ | ■ | ■ |
| Spoiler posteriore in carbonio | - | - | - | - | ■ | ■ |
| Start&stop | ■ | ■ | ■ | ■ | ■ | ■ |
| Trazione integrale Alfa Q4 | - | ■ | ■ | ■ | - | - |
| SICUREZZA | | | | | | |
| Frenata di emergenza autonoma (AEB) | ■ | ■ | ■ | ■ | ■ | ■ |
| Cruise Control Adattivo | ■ | ■ | ■ | ■ | ■ | ■ |
| Avviso di superamento della corsia | ■ | ■ | ■ | ■ | ■ | ■ |
| Lane keep assist | ■ | ■ | ■ | ■ | ■ | ■ |
| Riconoscimento dei segnali stradali | ■ | ■ | ■ | ■ | ■ | ■ |
| Driver attention alert | ■ | ■ | ■ | ■ | ■ | ■ |
| Intelligent speed control | ■ | ■ | ■ | ■ | ■ | ■ |
| Highway assist system (HAS) | ■ | ■ | ■ | ■ | ■ | ■ |
| Traffic Jam Assist | ■ | ■ | ■ | ■ | ■ | ■ |
| Active Blind Spot Assist | - | ■ | ■ | ■ | ■ | ■ |
| Airbag laterali anteriori | ■ | ■ | ■ | ■ | ■ | ■ |
| Disattivazione airbag passeggero | ■ | ■ | ■ | ■ | ■ | ■ |



— OTTIMALE DISTRIBUZIONE DEI PESI

L'ottimale distribuzione dei pesi è ottenuta grazie all'utilizzo di materiali ultraleggeri, come alluminio e fibra di carbonio, e all'eccezionale disposizione degli stessi. Ne derivano stabilità e tenuta di strada da prima della classe, per un piacere di guida unico.

— ALFA™ LINK SUSPENSION

Le sospensioni Alfa™ Link, interamente in alluminio, assicurano un eccellente comportamento dinamico ed un handling unico: le sospensioni anteriori, grazie al nuovo sistema a doppio quadrilatero con assali di sterzo semi-virtuali consentono di mantenere le ruote perfettamente perpendicolari alla strada anche nelle curve più impegnative. Le sospensioni posteriori sfruttano lo schema Multilink a quattro bracci e mezzo per garantire la migliore sintesi tra tenuta laterale in curva e comfort, anche su fondi stradali sconnessi.

— ALBERO DI TRASMISSIONE IN FIBRA DI CARBONIO

L'albero di trasmissione in fibra di carbonio derivato direttamente dal mondo delle competizioni è standard su tutte le versioni e contribuisce al contenimento delle masse ed alla potenza di erogazione del motore.

— TRAZIONE Q4

Il sistema Q4 consente al veicolo di passare alla trazione a quattro ruote motrici senza l'intervento del guidatore. Equipaggiata con un sistema di trasferimento attivo e un differenziale anteriore specifico, Stelvio riconosce quando è il momento di trasmettere la rotazione all'asse anteriore o posteriore. Questa tecnologia garantisce performance ottimali e sicurezza su qualsiasi strada, anche in condizioni meteorologiche avverse.



SELETTORE DI MODALITÀ DI GUIDA DNA

Il sistema DNA (Dynamic - Natural - Advanced Efficiency) consente di variare le risposte dinamiche di Alfa Romeo Stelvio e di personalizzarle in base allo stile di guida e alle condizioni della strada.

ADVANCED EFFICIENCY

Progettato per massimizzare il risparmio energetico e ridurre al minimo i livelli di emissioni.

NATURAL

Per un bilanciamento perfetto nella guida di tutti i giorni, combinando comfort ed efficienza.

DYNAMIC

Privilegia una guida sportiva. Una risposta dello sterzo più precisa, la frenata più reattiva e i sistemi di controllo elettronico lasciano spazio al piacere di una guida sportiva.

CAMBIO AUTOMATICO ZF A 8 RAPPORTI

Il cambio automatico ZF a 8 rapporti, di serie su tutte le versioni, si adatta automaticamente alla modalità di guida selezionata: dolce ed efficiente in Advanced Efficiency, fluido e discreto in Natural, rapido e sportivo in Dynamic.



| | SUPER | Ti | VELOCE | COMPETIZIONE | QUADRIFOGLIO | QUADRIFOGLIO COMPETIZIONE |
|--|--------------|-----------|---------------|---------------------|---------------------|--------------------------------------|
| COMFORT | | | | | | |
| Augelli lavavetri riscaldati | - | ■ | ■ | ■ | ■ | ■ |
| Fari automatici con sensore crepuscolare | ■ | ■ | ■ | ■ | ■ | ■ |
| Porta USB anteriore con funzione dati e ricarica | ■ | ■ | ■ | ■ | ■ | ■ |
| Porte USB posteriori con funzione ricarica (tipo A + tipo C) | ■ | ■ | ■ | ■ | ■ | ■ |
| Presa di corrente 12V | ■ | ■ | ■ | ■ | ■ | ■ |
| Presa USB e ingresso AUX nel bracciolo centrale | ■ | ■ | ■ | ■ | ■ | ■ |
| Quadro strumenti 'Cannocchiale' – display digitale da 12,3" | ■ | ■ | ■ | ■ | - | - |
| Quadro strumenti TFT 7" a colori personalizzabile | - | - | - | - | ■ | ■ |
| Sensori di parcheggio anteriori e posteriori | ■ | ■ | ■ | ■ | ■ | ■ |
| Telecamera posteriore di retromarcia con griglie dinamiche | ■ | ■ | ■ | ■ | ■ | ■ |
| Sistema di monitoraggio della pressione pneumatici | ■ | ■ | ■ | ■ | ■ | ■ |
| Sistema di qualità dell'aria AQS | ■ | ■ | ■ | ■ | ■ | ■ |
| Sistema Keyless Entry & Go | ■ | ■ | ■ | ■ | ■ | ■ |
| Vano porta smartphone con ricarica wireless | ■ | ■ | ■ | ■ | ■ | ■ |
| Tergicristalli con sensore pioggia | ■ | ■ | ■ | ■ | ■ | ■ |



| | SUPER | Ti | VELOCE | COMPETIZIONE | QUADRIFOGLIO | QUADRIFOGLIO COMPETIZIONE |
|---|--------------|-----------|---------------|---------------------|---------------------|--------------------------------------|
| ESTERNI | | | | | | |
| Badge Ti | - | ■ | - | - | - | - |
| Badge Veloce | - | - | ■ | - | - | - |
| Badge Competizione | - | - | - | ■ | - | - |
| Logo Quadrifoglio | - | - | - | - | ■ | ■ |
| Calotte specchi in colore carrozzeria | ■ | ■ | ■ | - | ■ | ■ |
| Calotte specchi laccate in nero | - | - | - | ■ | - | - |
| Cornici dei finestrini nere lucide | - | - | ■ | ■ | ■ | ■ |
| Alfa Romeo LED signature | ■ | ■ | ■ | ■ | ■ | ■ |
| Fari Full LED Matrix dinamici adattivi | ■ | ■ | ■ | ■ | - | - |
| Fari Bi-Xeno 35W con luci di svolta dinamiche | - | - | - | - | ■ | ■ |
| Fari posteriori a LED con finiture in nero | - | - | - | ■ | □ | □ |
| Lavafari | - | ■ | ■ | ■ | ■ | ■ |
| Luci di cortesia maniglie esterne | ■ | ■ | ■ | ■ | ■ | ■ |
| Minigonne laterali in carbonio | - | - | - | - | ■ | ■ |
| Paraurti anteriore sportivo | ■ | ■ | ■ | ■ | - | - |
| Paraurti posteriore specifico VELOCE | - | - | ■ | - | - | - |
| Scudetto in colore dark miron | - | - | ■ | ■ | ■ | ■ |
| Sistema di fari abbaglianti automatici | ■ | ■ | ■ | ■ | ■ | ■ |
| Specchietti esterni con funzione antiabbagliamento automatica | - | ■ | ■ | ■ | ■ | ■ |
| Specchietti retrovisori esterni ripiegabili elettricamente | ■ | ■ | ■ | ■ | ■ | ■ |
| Terminali di scarico dark miron opaco | ■ | ■ | ■ | ■ | - | - |
| Terminali di scarico a doppie uscite Quadrifoglio | - | - | - | - | ■ | - |
| Sistema di scarico Akrapovic | - | - | - | - | □ | ■ |
| Tetto in carbonio a vista | - | - | - | - | □ | ■ |
| Tetto panoramico elettrico | - | □ | □ | □ | - | - |
| Vetri posteriori oscurati privacy | - | - | ■ | ■ | ■ | ■ |



MY ASSISTANT

Per ricevere avvisi e assistenza in caso di necessità, incidenti o guasti della tua Alfa Romeo.



MY CAR

Per monitorare e prenderti cura della tua Alfa Romeo.



MY NAVIGATION

Per ricevere informazioni in tempo reale sulle condizioni del traffico, meteo e autovelox presenti sul tuo percorso.



MY REMOTE

Per trovare e avere il controllo della tua Alfa Romeo in ogni momento.



MY THEFT ASSISTANCE

Per ricevere supporto e assistenza in caso di furto o effrazione e recuperare la tua Alfa Romeo.




| | SUPER | Ti | VELOCE | COMPETIZIONE | QUADRIFOGLIO | QUADRIFOGLIO COMPETIZIONE |
|--|--------------|-----------|---------------|---------------------|---------------------|--------------------------------------|
| INFOTAINMENT | | | | | | |
| Alfa Connect Services | ■ | ■ | ■ | ■ | ■ | ■ |
| Apple Carplay & Android Auto | ■ | ■ | ■ | ■ | ■ | ■ |
| DAB+ | ■ | ■ | ■ | ■ | ■ | ■ |
| Display multitouch a colori da 8,8" con sistema di navigazione | ■ | ■ | ■ | ■ | ■ | ■ |
| Sistema audio Harman / Kardon con 15 altoparlanti | - | - | □ | ■ | ■ | ■ |





| | SUPER | Ti | VELOCE | COMPETIZIONE | QUADRIFOGLIO | QUADRIFOGLIO COMPETIZIONE |
|--|--------------|-----------|---------------|---------------------|---------------------|--------------------------------------|
| INTERNI | | | | | | |
| Ambient lighting | ■ | ■ | ■ | ■ | ■ | ■ |
| Battitacco cromato (solo porte anteriori) | ■ | ■ | ■ | ■ | - | - |
| Cielo in nero | ■ | ■ | ■ | ■ | ■ | ■ |
| Finiture interne in fibra di carbonio | - | - | - | - | ■ | ■ |
| Anelli di fissaggio nel vano bagagli | - | ■ | ■ | ■ | ■ | ■ |
| Ganci porta buste nel vano bagagli | - | ■ | ■ | ■ | ■ | ■ |
| Inseriti interni in alluminio | - | - | ■ | ■ | - | - |
| Inseriti interni in legno di Quercia grigia | - | ■ | - | - | - | - |
| Leva del cambio sportivo in pelle | ■ | ■ | ■ | ■ | - | - |
| Palette del cambio al volante sportive in alluminio | - | - | ■ | ■ | ■ | ■ |
| Parasole lato guida con specchio illuminato | ■ | ■ | ■ | ■ | ■ | ■ |
| Pedali sportivi in alluminio | ■ | ■ | ■ | ■ | ■ | ■ |
| Plancia in pelle | - | - | □ | ■ | ■ | ■ |
| Prese d'aria posteriori | ■ | ■ | ■ | ■ | ■ | ■ |
| Reti ferma oggetti nel bagagliaio | - | ■ | ■ | ■ | ■ | ■ |
| Specchietto retrovisore elettrocromico con funzione antiabbagliamento automatico | ■ | ■ | ■ | ■ | ■ | ■ |
| Tappetini anteriori e posteriori Alfa Romeo | ■ | ■ | ■ | ■ | ■ | ■ |
| Volante riscaldato | - | ■ | ■ | ■ | ■ | - |
| Volante sportivo con tasto d'accensione nero | ■ | ■ | ■ | ■ | - | - |
| Volante Quadrifoglio in pelle e alcantara con inserti in fibra di carbonio | - | - | - | - | ■ | ■ |

| | SUPER | Ti | VELOCE | COMPETIZIONE | QUADRIFOGLIO | QUADRIFOGLIO COMPETIZIONE |
|---|--------------|-----------|---------------|---------------------|---------------------|--------------------------------------|
| SEDILI | | | | | | |
| Sedili anteriori riscaldati | - | ■ | ■ | ■ | ■ | - |
| Sedili elettrici a 6 vie per il conducente con 3 posizioni di memoria e regolazione lombare a 4 vie | ■ | ■ | ■ | ■ | ■ | - |
| Sedili elettrici a 6 vie per il passeggero con regolazione lombare a 4 vie | ■ | ■ | ■ | ■ | ■ | - |
| Sedili in tessuto | ■ | - | - | - | - | - |
| Sedili in pelle | - | ■ | - | - | - | - |
| Sedili sportivi in pelle | - | - | ■ | ■ | ■ | - |
| Sedili Quadrifoglio by Sparco con guscio in fibra di carbonio e regolazione elettrica dell'altezza | - | - | - | - | - | ■ |
| Sedile posteriore ribaltabile 40/20/40 con bracciolo centrale e vano passante | ■ | ■ | ■ | ■ | ■ | ■ |
| Panca posteriore con 3 appoggiatesta | ■ | ■ | ■ | ■ | - | - |



SUPER



Ti



VELOCE



COMPETIZIONE



| Codice interni | 034 | 433 | 556 | 473 | 557 | 068 |
|---------------------|--------------|-------------------------|-------------------------|------------|------------|------------|
| Rivestimento sedili | Tessuto nero | Pelle nera | Pelle cioccolato | Pelle nera | Pellerossa | Pelle nera |
| Plancia | Nera | Nera | Nera | Nera | Nera | Pelle nera |
| Inserti | Scuri | Legno di Quercia grigia | Legno di Quercia Grigia | Alluminio | Alluminio | Alluminio |
| Cielo e montanti | Nero | Nero | Nero | Nero | Nero | Nero |



Prezzo

| OPT | Cod | Pastello | | | | | | |
|-----|-----|----------|---------------------|------|---|---|---|---|
| | 5CA | 414 | Rosso Alfa | | ■ | ■ | ■ | ■ |
| | 5B2 | 217 | Bianco Alfa | 900 | □ | □ | □ | □ |
| | | | | | | | | - |
| | | | | | | | | |
| | 58B | 408 | Nero Vulcano | 1200 | □ | □ | □ | □ |
| | 5CE | 035 | Grigio Vesuvio | 1200 | □ | □ | □ | □ |
| | | | | | | | | - |
| | 61Q | 252 | Perla Lunare | 1200 | □ | □ | - | - |
| | | | | | | | | - |
| | 5DS | 756 | Blu Misano | 1200 | - | - | □ | - |
| | | | | | | | | □ |
| | | | | | | | | |
| | | | | | | | | |
| | | | | | | | | |
| | 9K1 | 625 | Perla Lunare Opaco* | 3500 | - | - | - | - |
| | | | | | | | | □ |
| | 5ZW | 645 | Rosso Etna* | 4200 | - | - | □ | □ |
| | | | | | | | | - |

*Disponibile a partire dalla fine di agosto 2023.

QUADRIFOGLIO

QUADRIFOGLIO COMPETIZIONE



| Codice interni | 558 | 559 |
|---------------------|--|---|
| Rivestimento sedili | Pelle nera | Pelle e Alcantara nera con cuciture a contrasto bianche e verdi |
| Plancia | Pelle nera con cuciture a contrasto grigie | Pelle nera con cuciture a contrasto grigie |
| Inserti | Carbonio | Carbonio |
| Cielo e montanti | Nero | Nero |

Prezzo

| OPT | Cod | Pastello | | |
|---------------------|---------|-----------------|------|---|
| | 5CA 414 | Rosso Alfa | ■ | ■ |
| | 5B2 217 | Bianco Alfa | 900 | - |
| Metallizzato | | | | |
| | 58B 408 | Nero Vulcano | 1200 | □ |
| | 5CE 035 | Grigio Vesuvio | 1200 | □ |
| | 61Q 252 | Perla Lunare | 1200 | - |
| | 8CZ 486 | Blu Anodizzato | 1200 | - |
| | 5DS 756 | Blu Misano | 1200 | □ |
| Tristrato | | | | |
| | 5ZW 645 | Rosso Etna* | 4200 | □ |
| | 5ZX 646 | Verde Montreal* | 4200 | □ |



Rosso Alfa



Bianco Alfa



Nero Vulcano



Grigio Vesuvio



Perla Lunare



Blu Anodizzato



Blu Misano



Rosso Etna



Verde Montreal



Ocra Lipari

*Disponibile a partire dalla fine di agosto 2023.

| | SUPER | Ti | VELOCE | COMPETIZIONE | QUADRIFOGLIO | QUADRIFOGLIO COMPETIZIONE |
|--|--------------|-----------|---------------|---------------------|---------------------|--------------------------------------|
| CERCHI E FRENI | | | | | | |
| Cerchi in lega 17" LUSO | ■ | - | - | - | - | - |
| Cerchi in lega 19" PERFORMANCE dark | - | ■ | ■ | ■ | - | - |
| Cerchi in lega 19" TROFEO dark | - | - | - | - | □ | □ |
| Cerchi in lega 19" QUADRIFOGLIO dark | - | - | - | - | ■ | ■ |
| Pinze freno rosse | ■ | ■ | ■ | ■ | ■ | ■ |
| Impianto frenante Brembo VELOCE | - | ■ | ■ | ■ | - | - |
| Impianto frenante Brembo ad alte prestazioni | - | - | - | - | ■ | ■ |
| Freni carbo-ceramici | - | - | - | - | □ | □ |
| Kit riparazione pneumatici (kit fix&go) | ■ | ■ | ■ | ■ | ■ | ■ |



LUSO
225/50 R17




PERFORMANCE
225/40 R19
255/35 R19



TROFEO
245/35 R19
285/30 R19





Nr. 50549329
Barre a tetto
Fr. 421.-



Nr. 50903557
Gancio traino
estraibile
Fr. 866.-



Nr. 50547088
Griglia anteriore con
inserto in fibra di
carbonio
Fr. 589.-



Nr. 71808116
Kit doppio terminale di
scarico
Fr. 964.-



Nr. 6002093276
Kit doppio terminale di
scarico
Fr. 1'673.-



Nr. 50547090
Calotte per specchi
esterni in fibra di
carbonio
Fr. 883.-



Nr. 50547078
Tappeti in moquette
premium
Fr. 90.-



Nr. 71808020
Kit pedaliera sportiva
Fr. 197.-



Nr. 50547082
Vasca di protezione
vano baule
Fr. 61.-



Nr. 50549335
Inserto in fibra di
carbonio per pomello
cambio
Fr. 130.-

Scopri, tra un'ampia selezione di accessori Alfa Romeo, quelli che si adattano meglio alla tua auto. Scansiona il QR CODE e scopri tutti gli accessori.



AUTHENTIC ACCESSORIES

Powered by Mopar®



Tutti i prezzi indicati includono l'IVA e sono soggetti a variazioni. Per informazioni sui prezzi e sulla disponibilità, si rivolga al suo rivenditore. Questa è solo una selezione di accessori. Per la gamma completa, consulti il catalogo degli accessori.



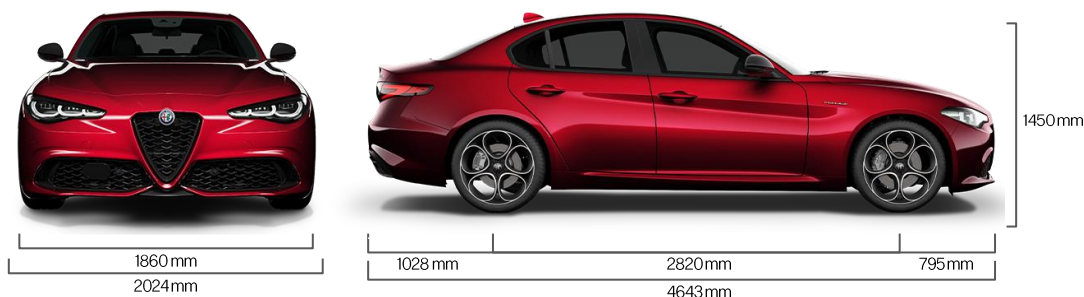
Quadrifoglio ha costruito la sua storia su performance e tradizione, diventando una vera e propria leggenda.

Ugo Sivocci, storico pilota Alfa Romeo, utilizzò per primo questo simbolo nel 1923 durante la gara Targa Florio in Sicilia, come portafortuna. In quell'occasione conquistò la sua prima vittoria, interrompendo una lunga sequenza di secondi posti.

A seguito della sua morte, avvenuta pochi mesi dopo sul circuito di Monza, Alfa Romeo decise di utilizzare il simbolo del Quadrifoglio per le sue automobili ad alte prestazioni, per commemorarne devozione e ingegno.

| | 2.2 Diesel 210 cv | 2.0 Benzina 280 cv | 2.9 V6 Benzina 510 cv |
|---|--|--|--|
| Motore e prestazioni | | | |
| Trazione | Integrale Q4 | Integrale Q4 | Posteriore |
| Tipo di carburante | Diesel | Benzina | Benzina |
| Cilindrata cm ³ | 2143 | 1995 | 2891 |
| Potenza max. kW-CEE (ch-CEE) a giri / min | 154 (210) @ 3750 | 206 (280) @ 5250 | 375 (510) @ 6500 |
| Coppia max. Nm-CEE (kgm-CEE) a giri / min | 470 @ 1750 | 400 @ 2250 | 600 @ 2500 |
| Cambio | ZF automatico a 8 rapporti | ZF automatico a 8 rapporti | ZF automatico a 8 rapporti |
| Velocità max. (km/h) | 235 | 240 | 307 |
| Accelerazione 0–100 km / h in secondi | 6,8 | 5,2 | 3,9 |
| Consumo / Emissioni | | | |
| Consumo carburante ciclo combinato (l / 100 km) ⁽²⁾ | 5.7 (6.5) ⁽¹⁾ | 8,4 | 10,7 |
| Emissioni CO ₂ WLTP (g / km) | 150 | 190 | 233 |
| Emissioni CO ₂ dalla produzione di carburante / elettricità (g / km) | 29 | 44 | 54 |
| Categoria d'efficienza energetica | D | F | G |
| Classe di emissioni | E6.4 | E6.4 | E6.4 |
| Freni | | | |
| Pinze freno anteriore / dischi freno Ø x spessore (mm) | Brembo 4 Pistoncini 330 x 28 | Brembo 4 Pistoncini 330 x 28 | Brembo 6 Pistoncini 360 x 32 |
| Pinze freno posteriori / dischi freno Ø x spessore (mm) | Continental 1 pistone 320 x 22 | Continental 1 pistone 320 x 22 | Brembo 4 Pistoncini 350 x 28 |
| Pinze anteriori / Carboceramica Ø x spessore (mm) | - | - | Brembo 6 Pistoncini 390 x 34 |
| Pinze posteriori / Carboceramica Ø x spessore (mm) | - | - | Brembo 4 Pistoncini 360 x 28 |
| Sospensioni | | | |
| Sospensioni anteriori | Doppio braccio oscillante con asse semi-virtuale | Doppio braccio oscillante con asse semi-virtuale | Doppio braccio oscillante con asse semi-virtuale |
| Sospensioni posteriori | Multilink | Multilink | Multilink |
| Sterzo | | | |
| Servosterzo | Servosterzo elettrico con Dynamic Steering Torque | Servosterzo elettrico con Dynamic Steering Torque | Servosterzo elettrico con Dynamic Steering Torque |
| Ratio | 11,9:1 | 11,9:1 | 11,9:1 |
| Raggio di sterzata ø (m) | 12,5 | 12,5 | 11,6 |


| | 2.2 Diesel 210 cv | 2.0 Benzina 280 cv | 2.9 V6 Benzina 510 cv |
|---|-------------------|--------------------|-----------------------|
| Dimensioni e Peso | | | |
| Lunghezza (mm) | 4650 | 4650 | 4639 |
| Altezza (mm) | 1438 | 1438 | 1433 |
| Larghezza (mm) | 1860 / 2024 | 1860 / 2024 | 1874 / 2024 |
| Carreggiata anteriore / posteriore (mm) | 1556 / 1629 | 1556 / 1629 | 1553 / 1609 |
| Passo (mm) | 2820 | 2820 | 2820 |
| Altezza da terra (mm) | 114 | 114 | 107 |
| Posti | 5 | 5 | 5 |
| Volume bagagliaio (l) | 480 | 480 | 480 |
| Capacità del serbatoio (l) | 52 | 58 | 58 |
| Capacità del serbatoio AdBlue(l) | 16.1 | - | - |
| Carico massimo rimorchiabile non frenato / frenato (kg) | 745 / 1600 | 745 / 1600 | - |
| Peso in ordine di marcia (peso a vuoto) (Kg) ⁽³⁾ | 2175 (1640) | 2120 (1620) | 2150 (1735) |



(1) Affinché i consumi energetici delle diverse motorizzazioni (benzina, diesel, gas, etc.) siano comparabili, sono indicati anche come cosiddetti equivalenti benzina (unità di misura per l'energia).

(2) I consumi di carburante e le emissioni di CO₂ di una vettura non dipendono soltanto dall'utilizzo efficiente del carburante da parte della vettura, ma anche dal comportamento di guida e da altri fattori non tecnici. I valori indicati sono stati determinati conformemente alle norme applicabili mediante WLTP (Worldwide harmonized Light vehicle Test Procedure). I dati non si riferiscono a una singola vettura e non costituiscono parte integrante dell'offerta; sono forniti unicamente a scopo comparativo tra i diversi tipi di vetture. La CO₂ è il gas a effetto serra che è il principale responsabile del riscaldamento globale; le emissioni medie di CO₂ di tutti i tipi di veicoli offerti (di diversi marchi) sono pari a 129 g/km (Obiettivo 118 g/km).

(3) Peso in ordine di marcia, serbatoio pieno al 90 %, compresi eventuali equipaggiamento suppletivo e accessori speciali e autista di 75 kg.



LA MACCHINA DEL TEMPO MUSEO STORICO ALFA ROMEO

Il Museo Alfa Romeo racconta la storia leggendaria del marchio attraverso un progetto e un allestimento che ne rispecchiano i valori: la presenza attraverso l'avvicinarsi delle epoche, la bellezza, la velocità, elemento fondamentale del Dna Alfa Romeo. Di vettura in vettura scopri storie, curiosità, immagini, video, con materiali storici e postazioni interattive, in un crescendo di emozioni.

Prenota la tua visita:

www.museoalfaromeo.com



GARANZIA

ALFA ROMEO Svizzera offre 5 anni / 200.000 km di garanzia totale su componenti e manodopera (vedere libretto garanziale per i dettagli).

ESTENSIONE DELLA GARANZIA

Potete prolungare queste stesse prestazioni fino ad un totale di sei anni direttamente presso il vostro concessionario ufficiale Alfa Romeo di fiducia, grazie all'estensione fino ad un massimo di 1 anno ulteriore rispetto alla/ garanzia standard. Il piano di estensione della garanzia copre i componenti meccanici ed elettronici della vettura. Questa formula è pensata per integrare la garanzia standard del costruttore e offrirvi il miglior rapporto costi-benefici.

3 ANNI DI GARANZIA SULLA VERNICE

ALFA ROMEO offre una garanzia di 3 anni / 100.000 km sulla vernice di tutte le vetture vendute tramite la propria rete di vendita.

8 ANNI DI GARANZIA CONTRO LA CORROSIONE

Tale garanzia sulla carrozzeria e sul pianale ha una validità di 8 anni, senza limiti di percorrenza.

3 ANNI FREE TO GO

Serie di prestazioni gratuite valide in tutta Europa che garantiscono la vostra mobilità in caso di guasto o incidente durante 3 anni.

SWISS FREE SERVICE

Viaggiate fino a 5 anni (10 anni per le versioni Quadrifoglio) o 100'000 km senza preoccupazioni grazie alla manutenzione gratuita. Il servizio include la manutenzione ordinaria secondo intervalli prestabiliti con sostituzione delle parti con ricambi originali secondo quanto previsto dal produttore e tutti i test antinquinamento prescritti dalla legge, con registrazione. (Sono esclusi dal servizio: fluidi, materiali soggetti a usura, detergenti e minuteria).

VETTURA SOSTITUTIVA

In caso di immobilizzazione della vostra vettura per più di 24 ore nel periodo di garanzia, il vostro concessionario metterà gratuitamente a vostra disposizione una vettura sostitutiva, in base alle disponibilità.

ALFA MAP CARE

Con Map Care i clienti possono aggiornare le mappe ogni 3 mesi. Gli aggiornamenti sono gratuiti per 3 anni a partire dalla data di validità della garanzia.

INFOLINE

Il numero gratuito 0800 810 855 è in servizio dal lunedì al sabato, dalle ore 8 alle ore 20, ed è a vostra disposizione per tutte le domande relative alla rete di vendita, ai prodotti e ai servizi ALFA ROMEO.





GIULIA



Tutti i prezzi si intendono come prezzi consigliati non vincolanti e sono comprensivi di IVA 7,7%.
Il produttore si riserva il diritto di procedere in qualsiasi momento e senza preavviso a modifiche dei prezzi, materiali, dotazioni, accessori e dati tecnici.
Alfa Romeo è un marchio registrato.

620-23-V4-04-2023