

*Tonale*



**LISTINO PREZZI**

Valido a partire dal 24/03/23

Prezzo in CHF incl. 7.7% IVA\*

	<b>SUPER</b>	<b>SPRINT</b>	<b>Ti</b>	<b>VELOCE</b>
1.5 Hybrid 130 cv DCT7	41'900 622.SFK.0.V100	47'500 622.PFK.0.V110_2	-	-
1.5 Hybrid 160 cv DCT7	-	-	52'500 622.RFL.0.V120_2	55'500 622.DFL.0.V130_2
1.3 Plug-in Hybrid <b>Q4</b> 280 cv AT6	-	-	61'900 SR638RER-0-1-T10	64'900 SR638DER-0-1-VE0
1.6 Diesel 130 cv DCT6	41'900 622.SF2.0.V101_2	47'500 622.PF2.0.V114_2	50'500 622.RF2.0.V124_2	-
<b>Equipaggiamento aggiuntivo</b>				
PACK SKY	-	2'000	2'000	2'000
PACK PREMIUM	-	4'000	4'000	4'000

\*Tutti i prezzi sono indicativi e non vincolanti. AstarAlta Switzerland AG si riserva il diritto di modificare le condizioni e i prezzi così come l'equipaggiamento in qualsiasi momento e senza preavviso.

Configura  
la tua nuova  
Alfa Romeo



## SUPER

**Design SUPER:** Scudetto argentato, maniglie porte in colore carrozzeria, calotte specchietti in nero lucido

Fari full LED con DLR a LED e luci di svolta a LED

Sedili in tessuto nero BISCIONE

Volante in Techno-pelle con comandi al volante e pulsante Start nero

Sedili posteriori ribaltabili con rapporto 60/40 con 2 poggiatesta

Sensori di parcheggio posteriori

Quadro strumenti "Cannocchiale" - display digitale da 12,3"

Alfa Connected Services

Infotainment display touch da 10,25" con wireless mirroring Apple Car Play e Android Auto

Climatizzatore automatico a 2 zone

Cruise control con limitatore di velocità

**Pack ADAS:** Autonomous Emergency Braking, Driver Attention Assist, Forward Collision Warning, Lane Support System, Intelligent Speed Control con rilevamento limiti stradali e riconoscimento segnali stradali

Cerchi in lega da 18" SPRINT

## SPRINT

In aggiunta a SUPER

**Design SPRINT:** Scudetto in Dark Miron

Sedili in Techno-pelle e tessuto neri con cuciture rosse

Volante sportivo in pelle con comandi al volante e pulsante Start nero

Sedili posteriori ribaltabili con rapporto 60/40 con 3 poggiatesta e bracciolo centrale

**Pack Winter:** Sedili anteriori riscaldabili, Volante riscaldato e ugelli lavavetri riscaldati

Specchietti retrovisori regolabili elettricamente e ripiegabili

Navi system con display touch da 10,25" con wireless mirroring

Vano porta smartphone con ricarica Wireless

Cruise control adattivo

**Pack ADAS+:** Informazioni sulla segnaletica stradale integrato nel Navigatore, Lane Centering, Traffic Jam Assistance, Blind Spot Detection e Park Assist semiautomatico

360° View Camera con griglia dinamica

Sensori di parcheggio anteriori, posteriori e laterali

### PACK PREMIUM

Sedili sportivi in pelle ventilati

Sedili elettrici a 8 vie per il conducente con 3 posizioni di memoria e a 6 vie per il passeggero

Sistema audio Harman Kardon con 14 altoparlanti

Cerchi in lega da 19" VELOCE

### PACK SKY

Tetto panoramico elettrico in vetro con modanature nere

## Ti

In aggiunta a SPRINT

**Design Ti:** Scudetto in Argento, Body kit in nero lucido con inserti satinati e badge Ti

Sedili in Techno-pelle e tessuto neri con cuciture beige

Plancia con cuciture beige

Fari Full LED Matrix dinamici adattivi

Ambient Light personalizzabile in 5 colori con pellicola retroilluminata

Tappetini anteriori e posteriori

Presa USB-C e USB-A con funzione ricarica per passeggeri posteriori

Cerchi in lega da 18" Ti

### PACK PREMIUM

Sedili sportivi in pelle ventilati

Sedili elettrici a 8 vie per il conducente con 3 posizioni di memoria e a 6 vie per il passeggero

Sistema audio Harman Kardon con 14 altoparlanti

Cerchi in lega da 19" VELOCE

### PACK SKY

Tetto panoramico elettrico in vetro con modanature nere

## VELOCE

In aggiunta a Ti

**Design Veloce:** Scudetto in Dark Miron, griglia radiatore specifica Veloce, Body kit in Dark Miron con inserti opachi, cornici finestrini in nero lucido e badge Veloce nero.

Sedili in Techno-pelle e Alcantara neri con accenti rossi

Vetri posteriori oscurati privacy

Volante sportivo in pelle con comandi al volante e pulsante Start nero con palette cambio sportive in Alluminio

Pedali sportivi in alluminio

Alfa Romeo Dual Stage Valve Suspension System (DSV)

Pinze freno Brembo rosse

Cerchi in lega 19" VELOCE

### PACK PREMIUM VELOCE

Sedili sportivi in pelle ventilati

Sedili elettrici a 8 vie per il conducente con 3 posizioni di memoria e a 6 vie per il passeggero

Sistema audio Harman Kardon con 14 altoparlanti

Cerchi in lega da 20" PROTOTIPO

### PACK SKY

Tetto panoramico elettrico in vetro con modanature nere



	<b>SUPER</b>		<b>SPRINT</b>			<b>Ti</b>		<b>VELOCE</b>	
	1.5 Hybrid 130 cv DCT7	1.6 Diesel 130 cv DCT6	1.5 Hybrid 130 cv DCT7	1.6 Diesel 130 cv DCT6	1.5 Hybrid 160 cv DCT7	1.3 Plug-in Hybrid <b>Q4</b> 280 cv AT6	1.6 Diesel 130 cv DCT6	1.5 Hybrid 160 cv DCT7	1.3 Plug-in Hybrid <b>Q4</b> 280 cv AT6
PACK SKY	-	-	V111_2	V115_2	V121_2	TIS	V125_2	V131_2	VES
PACK PREMIUM	-	-	V112_2	V116_2	V122_2	TIP	V126_2	V132_2	VEP
PACK PREMIUM + SKY	-	-	V113_2	V117_2	V123_2	TPS	V127_2	V133_2	VPS



## TECNOLOGIA INNOVATIVA PER IL MASSIMO CONTROLLO.

Alfa Romeo Tonale ha raggiunto il livello 2 di guida autonoma, offrendo una nuova e più importante modalità di controllo. La chiave è una telecamera frontale che lavora con un software calibrato per raccogliere informazioni sull'ambiente circostante il veicolo, sia lateralmente che longitudinalmente.



360° View Camera	Autonomous Emergency Braking	Driver Attention Assist	Intelligent Speed Assist	Lane Control	Park Assist Sensor	Blind Spot Detection	Rear Seats Reminder Alert	Lane Centering	Intelligent Adaptive Cruise Control	Traffic Jam Assist

## TECNICA

Alfa DNA (3 modalità di guida + esc off)

Alfa Romeo Dual Stage Valve Suspension System (DSV)

## SUPER

## SPRINT

## Ti

## VELOCE

## SICUREZZA

Airbags frontali, laterali anteriori e a tendina

Autonomous Emergency Braking - Frenata di emergenza automatica

Blind Spot Detection - Monitoraggio dell'angolo cieco con RCP

Cruise control con limitatore di velocità

Cruise control adattivo

Driver Attention Assist - rilevamento della stanchezza

Forward Collision Warning - Avviso di collisione anteriore

Freno di stazionamento elettrico

Riconoscimento dei segnali stradali

Informazioni sulla segnaletica stradale integrato nel sistema di navigazione

Intelligent Speed Control con rilevamento limiti stradali

Lane Support System

Lane Centering Control - Assistente al mantenimento della carreggiata

Limitatore di velocità







### — **PERFETTA DISTRIBUZIONE DEI PESI**

In linea con l'ideale Alfa Romeo di perfezione ingegneristica, Tonale presenta un'eccellente distribuzione del peso. Questa ricerca dell'equilibrio è sempre stata, ed è adesso, al servizio dell'autentico piacere di una guida perfetta.

### — **CONTROLLO DINAMICO DELLA TRAZIONE**

Con il selettore della modalità di guida DNA e le sospensioni anteriori a geometria indipendente MacPherson, il differenziale elettronico a slittamento limitato garantisce una guida più fluida e una manovrabilità più agile. Il sistema reindirizza la potenza alle ruote durante l'accelerazione in curva e trasferisce la coppia dall'interno all'esterno, per un maggiore controllo in fase di accelerazione e sulle superfici scivolose.

### — **TECNOLOGIA «BRAKE BY WIRE»**

L'Intelligent Braking System di Alfa Romeo offre prestazioni di frenata e sensibilità del pedale del freno ineguagliabili in tutte le situazioni. Questo sistema innovativo aumenta la reattività dei freni, indipendentemente dalla temperatura o dalle condizioni della strada, massimizzando contemporaneamente la frenata rigenerativa.

Brembo, leader nella tecnologia di frenata, porta la frenata a un altro livello. Le pinze fisse ventilate sull'avantreno e i dischi pieni al posteriore, ciascuno dotato di quattro pistoni, garantiscono la massima prestazione di frenata.





### SENSIBILITÀ E ADERENZA DELLO STERZO

Sistema sterzante leader nella categoria con il rapporto più diretto: 13,6:1. Naturale e preciso in ogni curva o manovra

### SELETTORE DI MODALITÀ DI GUIDA DNA

Rivisitato per garantire migliori prestazioni e maggiore efficienza in abbinamento con il motore elettrico, il selettore D.N.A. di Tonale consente di scegliere tra tre diverse modalità di guida.

### ADVANCED EFFICIENCY

Calibrata per garantire la massima efficienza energetica del nuovo motore elettrico.

### NATURAL

Garantisce l'ottimizzazione delle prestazioni gestendo automaticamente il compromesso di utilizzo tra motore elettrico e motore termico. Ideale per gli spostamenti quotidiani e per ridurre i consumi senza rinunciare alle prestazioni.

### DYNAMIC

Progettata con una speciale calibrazione del pedale dell'acceleratore, offre una frenata più efficace e una risposta più diretta del volante.







## COMFORT

	SUPER	SPRINT	Ti	VELOCE
360° View Camera con griglia dinamica	-	■	■	■
Alzacristalli elettrici con funzione automatica	■	■	■	■
Climatizzatore automatico a 2 zone	■	■	■	■
Keyless Entry	-	■	■	■
Luci di cortesia sportelli	-	■	■	■
Portellone posteriore ad apertura automatica - hands free	-	-	■	■
Presa di corrente 12V	■	■	■	■
Presa USB-C e USB-A con funzione ricarica per passeggeri posteriori	-	-	■	■
Presa USB-C nel vano anteriore con funzione ricarica e dati	■	■	■	■
Quadro strumenti "Cannocchiale" - display digitale da 12.3"	■	■	■	■
Regolazione automatica abbaglianti	■	■	■	■
Sensore luci crepuscolare	■	■	■	■
Sensori di parcheggio posteriori	■	-	-	-
Sensori di parcheggio anteriori, posteriori e laterali	-	■	■	■
Park Assist semiautomatico (non disponibile per le versioni Plug-in Hybrid)	-	■	■	■
Sistema di controllo pressione pneumatici	■	■	■	■
Sistema Keyless Entry & Go	■	■	■	■
Specchietti retrovisori regolabili elettricamente e ripiegabili	-	■	■	■
Specchietti esterni con funzione antiabbagliamento automatica	-	■	■	■
Specchietti retrovisori riscaldabili	■	■	■	■
Specchietto retrovisore con funzione antiabbagliamento automatica	-	■	■	■
Tergicristalli automatici con sensore pioggia	■	■	■	■
Ugelli lavavetri riscaldati	-	■	■	■
Vano porta smartphone con ricarica Wireless	-	■	■	■







*Sprint*



*TI*



*VELOCE*

	<b>SUPER</b>	<b>SPRINT</b>	<b>Ti</b>	<b>VELOCE</b>
<b>ESTERNI</b>				
Antenna a pinna di squalo in colore carrozzeria	■	■	■	■
Scudetto Alfa in colore Dark Miron	-	■	-	■
Spoiler posteriore in colore carrozzeria	■	■	■	■
Griglia anteriore cromata nera	■	-	■	-
Griglia anteriore in grigio titanio	-	-	-	-
Maniglie delle porte in colore carrozzeria	■	■	■	■
Badge Speciale	-	-	-	-
Badge Ti cromato	-	-	■	-
Badge Tonale cromato	■	■	■	■
Badge Tonale nero	-	-	-	-
Badge Veloce nero	-	-	-	■
Body Kit in nero lucido con inserti in grigio titanio	-	-	-	-
Body Kit in nero lucido con inserti satinati	-	-	■	-
Calotte degli specchietti retrovisori verniciate in nero pastello	■	■	■	■
Cornici finestrini in nero	■	■	■	-
Cornici finestrini in nero lucido	-	-	-	■
Doppio tubo di scarico con terminale cromato	-	-	-	-
Fari antinebbia posteriori a LED	■	■	■	■
Fari full LED con DLR a LED e luci di svolta a LED	■	■	-	-
Fari adattivi LED Matrix dinamici	-	-	■	■
Luce targa a LED	■	■	■	■
Rifornimento di carburante senza tappo	■	■	■	■
Tetto panoramico elettrico in vetro con modanature nere	-	□	□	□
Vetri posteriori oscurati privacy	-	-	-	■



## MY ASSISTANT

Basta premere un pulsante per ricevere immediatamente assistenza in caso di problemi. È inoltre possibile ricevere via e-mail rapporti mensili sullo stato del veicolo per essere sempre aggiornati sullo stato della propria auto.

## MY CAR

Il pacchetto My Car aiuta a monitorare lo stato di salute di Tonale, in qualsiasi momento e dovunque ci si trovi. È possibile controllare il livello del carburante, il contachilometri, ricevere notifiche riguardo la manutenzione, eventuali riparazioni e tanto altro. Tutto questo direttamente dal sistema di infotainment, dall'app My Alfa Connect, dallo smartwatch, dall'assistente vocale o dal portale web.

## MY NAVIGATION

My Navigation permette di ricevere informazioni in tempo reale su traffico, condizioni meteo e autovelox. Inoltre, esiste una funzione per la ricerca di parcheggio e delle stazioni di rifornimento. Con Mappa Autonomia Residua si monitora il livello di carburante per essere certi di raggiungere la destinazione desiderata. Tutte le mappe vengono aggiornate automaticamente in modalità "over the air".

## MY REMOTE

Interagire con il veicolo tramite smartphone, smartwatch e assistente vocale è semplice: è possibile controllare da remoto se le portiere e il bagagliaio di Tonale sono chiusi, bloccare e sbloccare le portiere, accendere e spegnere le luci, ritrovare l'auto in un parcheggio.

Trova Veicolo permette di controllare la posizione di Tonale in tempo reale. Con Eco Score, inoltre, si può migliorare lo stile di guida e, con il supporto di un assistente vocale, ricevere informazioni sul veicolo comodamente da casa.

## MY ALERT\*

Il servizio opzionale My Alert, acquistabile sul portale web My Alfa Connect, invia delle notifiche immediate nel caso di sospetti tentativi di furto ai danni di Tonale o se l'auto viene trainata senza autorizzazione. In caso di furto, si ha la possibilità di mettersi in contatto direttamente con un assistente dedicato. Dopo aver avvisato le autorità competenti, il sistema attiverà un tracciamento del veicolo, comunicando la posizione dell'auto.



\*My Alert è un servizio opzionale



## INFOTAINMENT

	SUPER	SPRINT	Ti	VELOCE
Alfa Connect Services	■	■	■	■
Apple Carplay & Android Auto – Wireless mirroring per smartphone	■	■	■	■
DAB+	■	■	■	■
Infotainment display touch da 10,25"	■	-	-	-
Navi system con display touch da 10,25"	-	■	■	■
Sistema audio con 6 altoparlanti	■	■	■	■
Sistema audio Harman Kardon con 14 altoparlanti	-	□	□	□



Panoramica equipaggiamenti di serie e optional

*Tonale*





## INTERNI

	SUPER	SPRINT	Ti	VELOCE
Alette parasole con specchio retrovisore illuminato	■	■	■	■
Ambient Light personalizzabile in 5 colori con pellicola retroilluminata	-	-	■	■
Bocchette d'aria posteriori	■	■	■	■
Bracciolo centrale anteriore	■	■	■	■
Cielo e montanti interni con rivestimento nero	■	■	■	■
Cinture di sicurezza anteriori regolabili in altezza	■	■	■	■
Luci di lettura a LED	■	■	■	■
Palette del cambio al volante in alluminio	-	-	-	■
Pedali sportivi in alluminio	-	-	-	■
Plafoniera con luce monocolor	-	■	■	■
Plancia e pannelli porte in materiale softskin	■	■	■	■
Portabicchieri/bottiglie nel vano porta	■	■	■	■
Sedile posteriore ribaltabile 40/20/40 con bracciolo centrale e vano passante	-	■	■	■
Soglie delle porte in alluminio	-	-	-	■
Tappetini anteriori	-	■	-	-
Tappetini anteriori e posteriori	-	-	■	■
Volante in techno-pelle con pulsante Start in nero	■	-	-	-
Volante in pelle sportivo con pulsante Start in nero	-	■	■	■
Volante riscaldato	-	■	■	■







## SEDILI

	<b>SUPER</b>	<b>SPRINT</b>	<b>Ti</b>	<b>VELOCE</b>
Regolazione manuale sedili in 6 posizioni guidatore	■	-	-	-
Regolazione manuale sedili in 6 posizioni guidatore e passeggero	-	■	■	■
Regolazione lombare elettrica a 4 vie guidatore e passeggero	-	□	□	□
Sedili elettrici a 8 vie per il conducente con 3 posizioni di memoria e a 6 vie per il passeggero	-	□	□	□
Sedili anteriori riscaldabili	-	■	■	■
Sedili anteriori ventilati	-	□	□	□
Sedili in pelle	-	□	□	□
Sedili posteriori ribaltabili con rapporto 60/40 con 2 poggiatesta	■	-	-	-
Sedili posteriori ribaltabili con rapporto 60/40 con 3 poggiatesta e bracciolo centrale	-	■	■	■


**SUPER**




**Sprint**






**Ti**



**VELOCE**



## PACK PREMIUM



## SUPER



## SPRINT



## Ti



## VELOCE



## PACK PREMIUM



Rivestimento sedili

Tessuto nero con motivo  
«Biscione»

Tessuto e Tecno-pelle,  
neri con cuciture rosse

Tessuto e Tecno-pelle,  
neri con cuciture Biscotto

Alcantara nera con  
supporto rosso e doppie  
cuciture grigio scuro

Pelle nera traforata e  
doppie cuciture grigio  
scuro

Plancia

Nera

Nera

Nera con cuciture  
Biscotto

Alcantara nera con  
cuciture Rosse

Alcantara nera con  
cuciture grigio scuro

Inserti

Cromo scuro

Cromo scuro

Microfilm Ambient  
Lighting

Microfilm Ambient  
Lighting

Cielo e montanti

Nero

Nero

Nero

Nero

Nero

### Prezzo

OPT Codice

Colore Pastello

1WY

414

Rosso Alfa

0

■

■

■

■

■

6FX

601

Nero Alfa

900

□

□

□

□

□

1WX

217

Bianco Alfa

900

□

□

□

□

□

Colore Metalizzato

3XV

581

Grigio Vesuvio

1'200

□

□

□

□

□

3YS

756

Blu Misano

1'200

-

□

□

□

□

Colore Tristrato

6FW

398

Verde Montreal\*

2'600

-

□

□

□

□

\*Disponibile a partire dalla fine di agosto 2023.

## CERCHIE E FRENI

	<b>SUPER</b>	<b>SPRINT</b>	<b>Ti</b>	<b>VELOCE</b>
Cerchi in lega da 18" SPRINT	■	■	-	-
Cerchi in lega da 18" Ti	-	-	■	-
Cerchi in lega da 19" VELOCE	-	□	□	■
Cerchi in lega da 20" PROTOTIPO	-	-	-	□
Tappi coprimozzo colorati	■	-	■	-
Tappi coprimozzo monocromatici	-	■	-	■
Pinze freno grigio anodizzato	■	■	■	-
Pinze freno Brembo rosse	-	-	-	■
Kit riparazione pneumatici (Kit Fix&Go)	■	■	■	■



SPRINT  
235/50 R18



Ti  
235/50 R18



VELOCE  
235/45 R19



PROTOTIPO  
235/40 R20



SUPER, SPRINT, Ti



VELOCE



# Accessori originali

Tonale

Scopri, tra un'ampia selezione di accessori Alfa Romeo, quelli che si adattano meglio alla tua auto.  
Scansiona il QR CODE e scopri tutti gli accessori.



Nr. 50290602  
Barre trasversali  
Fr. 416.-



Nr. 71803106  
Portapacchi  
Fr. 215.-



Nr. KTHER920  
Portabiciclette  
Fr. 1'270.-



Nr. 50290793  
Gancio traino  
estraiibile  
Fr. 833.-



Nr. 50290712  
Tavolino pieghevole  
Fr. 130.-



Nr. 50290630  
Batticalcagno  
illuminato  
Fr. 344.-



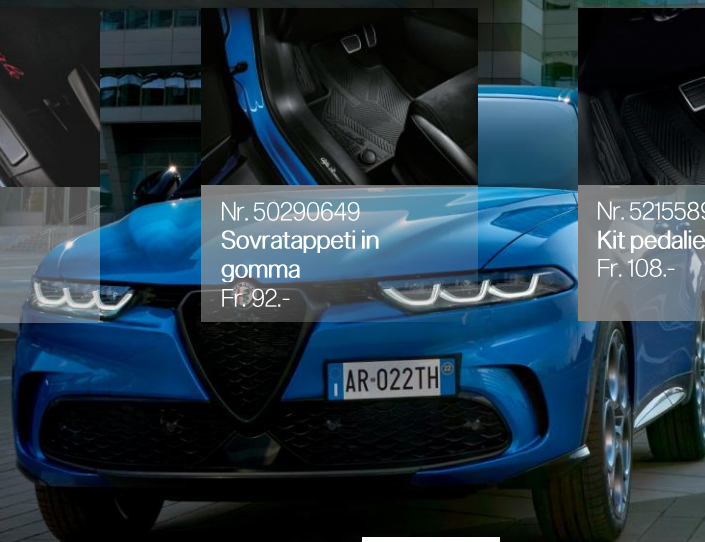
Nr. 50290649  
Sovratappeti in  
gomma  
Fr. 92.-



Nr. 52155898  
Kit pedaliera sportiva  
Fr. 108.-



Nr. 50290947  
Pomello leva cambio  
Fr. 185.-



## AUTHENTIC ACCESSORIES

Powered by Mopar.



Tutti i prezzi indicati includono l'I.V.A. e sono soggetti a variazioni. Per informazioni sui prezzi e sulla disponibilità, si rivolga al suo rivenditore. Questa è solo una selezione di accessori. Per la gamma completa, consulti il catalogo degli accessori.





## Plug-in Hybrid Q4

*Tonale*

Tonale Plug-in Hybrid Q4 offre un'esperienza di guida sorprendente. Il sistema ibrido combina il propulsore turbo benzina MultiAir da 1.3 litri con un motore elettrico in grado di offrire una potenza di picco di 90 kW e una coppia di 250 Nm.

Il sistema eroga 280 CV con performance senza pari: accelerazione da 0 a 100 km/h in 6,2 secondi, velocità massima di 135 km/h in modalità elettrica e 206 km/h in modalità ibrida.

Con 34 g/km di emissioni di CO<sub>2</sub> e 1,5 l/100 km di consumi nel ciclo combinato WLTP, Tonale Plug-in Hybrid Q4 ha un'autonomia elettrica fino a 82 km in città e di oltre 69 km nel ciclo combinato, mentre la sua autonomia complessiva è superiore a 600 km. Inoltre, il sistema Q4 è in grado di funzionare anche se la batteria da 15,5 kWh è scarica.



## ACCESSORI PLUG-IN

Cavo di ricarica MODE2

Cavo di ricarica MODE3

WallBox

SUPER	SPRINT	Ti	VELOCE
-	-	■	■
-	-	A	A
-	-	A	A



Le funzionalità elettriche di Tonale Plug-in Hybrid **Q4** migliorano l'efficienza del veicolo.

- **E-Save:** il veicolo conserva la carica della batteria o la ricarica durante la guida con il motore termico, grazie alle modalità "Battery Save" (E-Save Passivo) e "Battery Charge" (E-Save Attivo).
- **Il freno rigenerativo:** recupera l'energia cinetica durante tutte le fasi di decelerazione o frenata del veicolo. È sempre attivo, così da massimizzare il recupero di energia.
- **La tecnologia E-Coasting:** interviene al rilascio dell'acceleratore, consentendo il recupero di energia in fase di rallentamento, anche senza premere il freno.

Tonale Plug-in Hybrid **Q4** è dotata di una batteria da 306 V, con una capacità di 15,5 kWh e una tecnologia di raffreddamento che garantisce sempre una temperatura ottimale. La batteria richiede 2,5 ore per ricaricarsi completamente, usando la soluzione da 7,4 kW.



	1.5 Hybrid 130 cv TCT7	1.5 Hybrid 160 cv TCT7	1.3 Plug-in Hybrid 280 cv Q4 AT6	1.6 Diesel 130 cv TCT6
<b>Motore e prestazioni</b>				
Trazione	Anteriore	Anteriore	Q4	Anteriore
Tipo di carburante	Benzina Hybrid	Benzina Hybrid	Benzina Hybrid	Diesel
Cilindrata cm <sup>3</sup>	1469	1469	1332	1598
Potenza totale kW (CV)	96 (130) @5250	118 (160) @5750	206 (280) @5750	96 (130) @3750
Coppia max (Nm a giri/min)	240 @1500	240 @1500	270 @1850	320 @1500
Cambio	TCT - 7	TCT - 7	AT - 6	TCT - 6
Velocità max. (km/h)	195	210	206	194
Accelerazione 0-100 km/h in secondi	9.9	8.8	6.2	10.9
<b>Motore elettrico</b>				
Potenza del motore elettrico kW (CV)	15 (20)	15 (20)	90 (122)	-
Tecnologia batteria	Lithium-ion	Lithium-ion	Lithium-ion	-
Tensione totale [V]	48	48	306	-
Capacità della batteria totale / utilizzabile (kWh)	0.54	0.54	15.5 / 12.0	-
Capacità max. caricatore di bordo (kW)	-	-	7.4	-
Tempo di ricarica della batteria (0-100 %)	Presacalinga / Cavo MODE2 (ore)	-	6.5	-
	WallBox / Cavo MODE3 (ore)	-	2.5	-
Autonomia in elettrico in ciclo WLTP (km)	-	-	69	-
Velocità max. in elettrico (km/h)	-	-	135	-
<b>Consumo / Emissioni</b>				
Consumo carburante ciclo combinato (l/100 km) <sup>(2)</sup>	6.1	6.5	1.5 (3.6) <sup>(1)</sup>	5.9 (6.7) <sup>(1)</sup>
Consumo energia elettrica ciclo combinato (kWh/100km)	-	-	18.7	-
Emissioni CO <sub>2</sub> (g/km)	139	148	34	156
Categoria di efficienza energetica	C	D	C	D
Emissioni CO <sub>2</sub> dalla produzione di carburante / elettricità (g/km)	32	34	25	30
Classe di emissioni	E6D Final	E6D Final	E6D Final	E6D Final

(1) Affinché i consumi energetici delle diverse motorizzazioni (benzina, diesel, gas, etc.) siano comparabili, sono indicati anche come cosiddetti equivalenti benzina (unità di misura per l'energia).

(2) I consumi di carburante e le emissioni di CO<sub>2</sub> di una vettura non dipendono soltanto dall'utilizzo efficiente del carburante da parte della vettura, ma anche dal comportamento di guida e da altri fattori non tecnici. I valori indicati sono stati determinati conformemente alle norme applicabili mediante WLTP (Worldwide harmonized Light vehicle Test Procedure). I dati non si riferiscono a una singola vettura e non costituiscono parte integrante dell'offerta; sono forniti unicamente a scopo comparativo tra i diversi tipi di vetture. La CO<sub>2</sub> è il gas a effetto serra che è il principale responsabile del riscaldamento globale; le emissioni medie di CO<sub>2</sub> di tutti i tipi di veicoli offerti (di diversi marchi) sono pari a 129 g/km (obiettivo 118 g/km).

(3) Peso in ordine di marcia, serbatoio pieno al 90 %, compresi eventuali equipaggiamento suppletivo e accessori speciali e autista di 75 kg.

## Dimensioni e peso

	1.5 Hybrid 130 cv TCT7	1.5 Hybrid 160 cv TCT7	1.3 Plug-in Hybrid 280 cv Q4 AT6	1.6 Diesel 130 cv TCT6
Lunghezza(mm)	4528	4528	4528	4528
Altezza(mm)	1601	1601	1601	1601
Larghezza(mm)	1841 / 2082	1841 / 2082	1841 / 2082	1841 / 2082
Passo (mm)	2636	2636	2636	2636
Posti	5	5	5	5
Volume bagagliaio min/ max (l)	500 - 1550	500 - 1550	385 - 1430	500 - 1550
Luce da terra (mm)	155	152	141	150
Capacità del serbatoio (l)	55	55	42,2	55
Capacità del serbatoio AdBlue(l)	-	-	-	13
Peso in ordine di marcia (peso a vuoto) (Kg) <sup>(1)</sup>	1600	1600	2000	1655
Peso complessivo amm. (kg)	2135	2135	2420	2185
Peso massimo rimorchiabile (Kg)	700 / 1500	700 / 1500	700 / 1250	700 / 1025

## Freni

Dischi freno anteriori Ø × spessore (mm)	disc Ø 305 x 28	disc Ø 330 x 28	disc Ø 330 x 28	disc Ø 305 x 28
Dischi freno posteriori Ø × spessore (mm)	disc Ø 278 x 12	disc Ø 278 x 12	disc Ø 305 x 12	disc Ø 278 x 12


## Sospensioni

Sospensioni anteriori	MacPherson	MacPherson	MacPherson	MacPherson
Sospensioni posteriori	MacPherson	MacPherson	MacPherson	MacPherson

## Sterzo

Servosterzo	elettrico	elettrico	elettrico	elettrico
Ratio	13.6 : 1	13.6 : 1	14.8 : 1	13.6 : 1
Giri sterzo	2.28	2.28	2.50	2.28
Raggio di sterzata (m)	11.57	11.57	11.56	11.57

(1) Peso in ordine di marcia, serbatoio pieno al 90 %, compresi eventuali equipaggiamento suppletivo e accessori speciali e autista di 75 kg.





CLASSICA. INNOVATIVA. SPECIALE.


Design italiano inconfondibile e fedele alle proprie origini: gli elementi tradizionali come la "GT Line" e i cerchi in lega a quadrante telefonico mettono in evidenza un design audace con i fari full LED matrix 3+3.





Alfa Romeo è la prima casa automobilistica a collegare un'auto ad un certificato digitale NFT (Non-Fungible Token). La tecnologia si basa sul concetto di "blockchain card", una registrazione riservata e non modificabile delle principali tappe della vita di un singolo veicolo. Questa caratteristica distintiva off-board - immediatamente utilizzabile e sostenibile - sottolinea la natura innovativa di Alfa Romeo.

Con il consenso del cliente, l'NFT registrerà i dati del veicolo, generando un certificato che potrà essere utilizzato come garanzia della corretta manutenzione della vettura, con un impatto positivo sul suo valore residuo. Sul mercato delle auto usate, la certificazione NFT rappresenta una fonte di credibilità sulla quale acquirenti e proprietari possono trovare ulteriore fonte di assicurazione nella loro scelta dell'auto.



## LA MACCHINA DEL TEMPO MUSEO STORICO ALFA ROMEO

Il Museo Alfa Romeo racconta la storia leggendaria del marchio attraverso un progetto e un allestimento che ne rispecchiano i valori: la presenza attraverso l'avvicinarsi delle epoche, la bellezza, la velocità, elemento fondamentale del Dna Alfa Romeo. Di vettura in vettura scopri storie, curiosità, immagini, video, con materiali storici e postazioni interattive, in un crescendo di emozioni.

Prenota la tua visita:

[www.museoalfaromeo.com](http://www.museoalfaromeo.com)



### 5 ANNI DI GARANZIA

ALFA ROMEO Svizzera offre 5 anni / 200.000 km di garanzia totale su componenti e manodopera (vedere libretto garanziale per i dettagli).

### ESTENSIONE DELLA GARANZIA

Potete prolungare queste stesse prestazioni fino ad un totale di sei anni direttamente presso il vostro concessionario ufficiale Alfa Romeo di fiducia, grazie all'estensione fino ad un massimo di 1 anno ulteriore rispetto alla/ garanzia standard. Il piano di estensione della garanzia copre i componenti meccanici ed elettronici della vettura. Questa formula è pensata per integrare la garanzia standard del costruttore e offrirvi il miglior rapporto costi-benefici.

### 2 ANNI DI GARANZIA SULLA VERNICE

ALFA ROMEO offre una garanzia di 2 anni sulla vernice di tutte le vetture vendute tramite la propria rete di vendita.

### 8 ANNI DI GARANZIA CONTRO LA CORROSIONE

Tale garanzia sulla carrozzeria e sul pianale ha una validità di 8 anni, senza limiti di percorrenza.

### 5 ANNI FREE TO GO

Serie di prestazioni gratuite valide in tutta Europa che garantiscono la vostra mobilità in caso di guasto o incidente durante 5 anni.

### 5 ANNI SWISS FREE SERVICE

Viaggiate fino a 5 anni o 100'000 km senza preoccupazioni grazie alla manutenzione gratuita. Il servizio include la manutenzione ordinaria secondo intervalli prestabiliti con sostituzione delle parti con ricambi originali secondo quanto previsto dal produttore e tutti i test antinquinamento prescritti dalla legge, con registrazione. (Sono esclusi dal servizio: fluidi, materiali soggetti a usura, detergenti e minuteria).

### VEETTURA SOSTITUTIVA

In caso di immobilizzazione della vostra vettura per più di 24 ore nel periodo di garanzia, il vostro concessionario metterà gratuitamente a vostra disposizione una vettura sostitutiva, in base alle disponibilità.

### ALFA MAP CARE

Con Map Care i clienti possono aggiornare le mappe ogni 3 mesi. Gli aggiornamenti sono gratuiti per 3 anni a partire dalla data di validità della garanzia.

### INFOLINE

Il numero gratuito 0800 810 855 è in servizio dal lunedì al sabato, dalle ore 8 alle ore 20, ed è a vostra disposizione per tutte le domande relative alla rete di vendita, ai prodotti e ai servizi ALFA ROMEO.







*Tonale*



*Tonale*

Tutti i prezzi si intendono come prezzi consigliati non vincolanti e sono comprensivi di IVA 7,7%.

Il produttore si riserva il diritto di procedere in qualsiasi momento e senza preavviso a modifiche dei prezzi, materiali, dotazioni, accessori e dati tecnici.

Alfa Romeo è un marchio registrato.

622/638-22-V8-03-2023