



MINI COUNTRYMAN.



PRONTA PER NUOVE AVVENTURE.

Più esperienze vivi, più storie avrai da raccontare. La MINI Countryman risveglierà lo spirito avventuroso che c'è in te e ti farà provare nuove emozioni. Questo Sport Activity Vehicle, ben equipaggiato, porta in dote solide caratteristiche offroad, che permetteranno a te e ai tuoi 4 compagni di viaggio di superare in modo sicuro e confortevole anche i percorsi più impervi.

L'intelligente trazione integrale ALL4 della MINI Countryman è integrata con il sistema di controllo della stabilità DSC, che distribuisce la coppia motrice in modo ottimale e graduale sull'asse anteriore e su quello posteriore a seconda della situazione di guida. Il risultato: trazione poderosa, massima stabilità di guida e maggiore divertimento in curva.





SPAZIO A ESPERIENZE AVVINCENTI E VEDUTE STUPENDE.

Spazio a volontà all'interno, ma pur sempre una vera MINI: la Countryman è capace di muoversi agilmente sia in città che lungo i tornanti dei passi di montagna. Con una lunghezza di 4,30 metri circa, offre spazio in abbondanza per testa, spalle e gambe, un bagagliaio variabile con un volume pari a 450–1.390 litri, un comfort all'altezza per percorrere lunghe distanze e numerosi dettagli intelligenti, che rendono il viaggio ancora più coinvolgente e piacevole.



① Tetto panoramico in vetro | Barre al tetto. ② Climatizzatore automatico | MINI Driving Modes (MID, GREEN e SPORT). ③ MINI Head-Up Display. ④ Touchscreen da 22,4 cm/8,8" (in abbinamento con MINI Connected Navigation Plus). ⑤ Picnic Bench estraibile nel bagagliaio. ⑥ Volume del bagagliaio: 450–1.390 litri. ⑦ Comfort Access System con funzione Easy Opener. ⑧ Fari Bi-LED | Indicatori di direzione a LED.

IL MOTORE GIUSTO PER OGNI OCCASIONE.

In aggiunta ai 3 modernissimi motori diesel e a benzina, è disponibile anche un innovativo Plug-in Hybrid con cambio Steptronic a 6 marce di serie e trazione integrale elettrica ALL4.

La MINI Countryman Cooper S E ALL4 coniuga tutti i vantaggi di un motore a benzina e di un motore elettrico. La sua batteria ad alta tensione le consente di percorrere fino a 57 km in modalità completamente elettrica a zero emissioni locali. Con la funzione eBoost, il motore elettrico supporta quello a benzina, consentendo anche una trazione integrale elettrica. Il risultato è un piacere di guida più elevato abbinato a emissioni ridotte, senza limitare la praticità d'uso quotidiano. La ricarica si effettua mediante il cavo di ricarica in dotazione o anche durante la marcia grazie alla funzione di recupero in frenata.



- ① La perfetta interazione tra motore elettrico e a benzina è visualizzata nel display centrale della MINI.
② Visualizzazione della potenza aggiuntiva disponibile nel quadro strumenti.



COOPER S E ALL4.

Un tandem pulito: motore 3 cilindri a benzina da 100 kW/136 CV sull'assale anteriore e motore elettrico da 65 kW/88 CV sull'assale posteriore. Elemento distintivo: logo MINI Plug-in Hybrid giallo su Side Scuttle e posteriore. Il Side Scuttle sinistro funge anche da sportellino per la ricarica. «S» gialla sulla griglia frontale e sul portellone posteriore, fascione posteriore con terminale di scarico singolo cromato a sinistra.



COOPER S.

I modelli più potenti: motore benzina a 4 cilindri da 2,0l e 141 kW/192 CV e motore diesel a 4 cilindri da 2,0l e 140kW/190 CV per prestazioni sportive al top. Sono riconoscibili dalla «S» rossa sul posteriore, sui Side Scuttle e sulla griglia frontale romboidale con cornice interna cromata. Due terminali di scarico cromati, uno a destra e uno a sinistra. Pacchetto estetico MINI ALL4 disponibili come optional.



COOPER.

Quando la dinamica incontra l'efficienza: motore benzina 3 cilindri da 1,5l e 100kW/136 CV e motore diesel 4 cilindri da 2,0l e 110kW/150 CV. Caratteristiche principali: terminale di scarico cromato, tetto e calotte dei retrovisori esterni a contrasto (optional). Bonnet Stripes optional.



ONE.

L'avventura inizia da qui: motore benzina a 3 cilindri da 1,5l e 75 kW/102 CV o motore diesel a 3 cilindri da 1,5l e 85 kW/116 CV, entrambi con tecnologia MINI Twin Power Turbo. Griglia frontale a 3 listelli, Side Scuttle e maniglia del portellone posteriore in elegante nero, calotte dei retrovisori esterni in tinta carrozzeria.

DAI COLORE ALLE TUE AVVENTURE.

I colori accendono la vita ed esprimono emozioni. Per conferire un look personalizzato alla tua Countryman, abbiamo selezionato 10 vernici dal colore inconfondibile, grazie ai quali non passerà mai inosservata. I 3 colori a contrasto per il tetto e le calotte dei retrovisori esterni aumentano ulteriormente le possibilità di personalizzazione. Per quanto riguarda i cerchi in lega leggera, invece, potrai scegliere tra 9 diversi varianti, da 16 a 19 pollici.



Moonwalk Grey²




Light White




Melting Silver²




Thunder Grey^{2/3}




Island Blue²




Chestnut




Midnight Black²



British Racing Green²



Chili Red



MINI Yours Enigmatic Black²



Colori per il tetto e le calotte dei retrovisori esterni:¹ nero, Melting Silver o bianco.



1 19" MINI Yours British Spoke bicolore

2 19" Edged Spoke

3 19" John Cooper Works Circuit Spoke bicolore



4 18" Black Pin Spoke

5 18" Pair Spoke

6 18" John Cooper Works Grip Spoke



7 17" Channel Spoke

8 17" Imprint Spoke


9 16" Revolite Spoke

Maggiori informazioni sulla pagina mini.ch/configurator

¹ Non disponibile su One | ² Metallizzato | ³ Solo in abbinamento con Cooper S

POSSENTE FUORI, ELEGANTE DENTRO.

Un contrasto avvincente: fuori la natura selvaggia, dentro superfici altamente raffinate e materiali accuratamente selezionati. La MINI Countryman coniuga prestazioni grintose con design di alto livello e stile unico. Oltre agli standard elevati e agli optional esclusivi, sono disponibili pacchetti e allestimenti completi. Per creare il clima ideale negli interni è possibile scegliere tra 3 Interior Style, con elementi perfettamente abbinati tra loro in termini di colori e materiali.



① Superficie interna Piano Black | Colour Line Carbon Black. ② MINI Yours Interior Style British Oak illuminato. ③ Sedili posteriori in pelle MINI Yours Lounge Carbon Black * | Bracciolo centrale posteriore | Sistema di carico passante con divanetto posteriore ribaltabile nel rapporto 40:20:40 | Divano posteriore completamente o parzialmente scorrevole in rapporto 40:60. ④ Sedile sportivo in pelle Chester British Oak * | Superficie interna Piano Black | Colour Line British Oak.

* Per maggiori dettagli sugli equipaggiamenti in pelle vedere la pagina seguente



LE AVVENTURE NON SONO MAI STATE COSI COMODE.

Chi sta seduto comodo, può godersi meglio i viaggi all’insegna dell’avventura. È per questo che la scelta dei rivestimenti dei sedili risulta determinante. Oltre ai rivestimenti in stoffa e in eco-pelle, sono disponibili pelli con trattamenti diversi. Per quanto riguarda la scelta tra le 7 possibilità disponibili, è molto importante prestare attenzione all’abbinamento con l’Interior Style più adatto – raffigurato a destra.

Per maggiori informazioni sugli equipaggiamenti interni consulta la pagina mini.ch/configurator



MINI YOURS. La piacevole sensazione al tatto dei rivestimenti in pelle Mini Yours Lounge Carbon Black, la tipica Union Jack in classico stile britannico rappresentata nella parte anteriore dei poggiatesta, il listello che non passa inosservato, la lavorazione impeccabile: ogni volta che ti accomodi sui sedili MINI Yours, ti rendi conto che il particolare impegno ripaga sempre.¹



Sedile sportivo John Cooper Works
Dinamica / pelle
Carbon Black



Sedile sportivo
Pelle Chester²
British Oak



Sedile sportivo
Pelle Chester²
Satellite Grey



Sedile sportivo
Pelle Cross Punch²
Carbon Black



Sedile sportivo
Tessuto / eco-pelle
Black Pearl Carbon Black



Sedile sportivo
in eco-pelle
Carbon Black



Sedile sportivo di serie Cooper S
Tessuto Double Stripe
Carbon Black

Superficie interna Piano Black.



Piano Black




British Oak Dark



Piano Black

MINI Yours Interior Style Piano Black retroilluminato.



Piano Black illuminato,
Piano Black




Dark Silver



Dark Silver

MINI Yours Interior Style British Oak illuminato.



British Oak illuminato,
British Oak




Hazy Grey



British Oak

Le 4 Colour Line.



Malt Brown



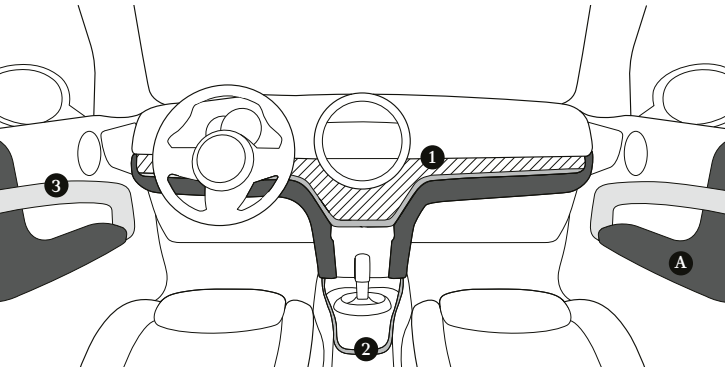
Satellite Grey



British Oak



Carbon Black



¹ La pelle riveste le superfici dei sedili, gli schienali nonché i poggiatesta anteriori e posteriori | ² La pelle riveste le superfici dei sedili e gli schienali



LA TUA PROVA SU STRADA SARÀ L'INIZIO DI UNA NUOVA AVVENTURA.

Le storie più insolite iniziano spesso con l'incontro di due personalità, che solo viaggiando insieme riescono a vivere nuove esperienze. Cosa succederà durante il tuo primo giro alla guida della MINI Countryman? Per scoprirlo, concorda una prova su strada con il tuo concessionario MINI di fiducia. Scopri una nuova sensazione di libertà, che forse ti condurrà in luoghi che non hai mai visto prima. Oppure, riscopri la bellezza di percorsi già noti da un punto di vista diverso. C'è un mondo nuovo da scoprire: con MINI Countryman.

MINI CONNECTED: CONNESSI AL MONDO DI OGGI.

Collega la tua MINI Countryman al tuo mondo digitale. MINI Connected collega senza alcuna difficoltà il tuo smartphone, varie app per smartphone e l'app MINI Connected con la tua MINI – collegata in rete mediante una propria scheda SIM. Questo apre nuove possibilità di interazione con la vettura tramite il comando vocale intelligente, i Remote Services o il tuo Concierge personale. Il sistema di navigazione intelligente impara le destinazioni più frequenti, integra le informazioni sul traffico in tempo reale e ti guida meglio da A a B. L'app MINI Connected rappresenta un ampliamento mobile della tua vettura che ti mette in contatto con la tua MINI e l'ambiente che ti circonda.

Maggiori informazioni sulla pagina mini.ch/connected



Motorizzazione – MINI Countryman		One	One D	Cooper (ALL4)	Cooper D (ALL4)	Cooper S (ALL4)	Cooper SD (ALL4)	Cooper S E ALL4
Motore/trasmissione ^{1,2}								
Cilindri/tipo/valvole per cilindro		3/in linea/4	3/in linea/4	3/in linea/4	4/in linea/4	4/in linea/4	4/in linea/4	3/in linea/4
Cilindrata	cm³	1499	1496	1499	1995	1998	1995	1499
Potenza/regime nominali	kW/CV/ giri/min	75/102/ 3900–6500	85/116/ 4000	100/136/ 4500–6500	110/150/ 4000	141/192/ 5000–6000	140/190/ 4000	100/136/ 4400–6000
Potenza di sistema	kW/PS	–	–	–	–	–	–	165/224
Coppia max./regime	Nm/giri/min	190/1380–3600	270/1750–2250	220/1480–4100	350/1750–2500	280/1350–4600	360/1500–2750	220/1250–4300
Rapporto di compressione/tipo di carburante consigliato	:1	11/91–98 ottani	16,5/diesel	11/91–98 ottani	16,5/diesel	11/91–98 ottani	16,5/diesel	11/91–98 ottani
Prestazioni								
Velocità massima	km/h	180 [180]	190 [188]	200 [200] (197 [197])	208 [208] (205 [205])	225 [225] (222)	[220] ([218])	[198] [131*]
Accelerazione 0–100 km/h	s	12 [12,3]	11,2 [11,2]	9,7 [9,7] (10,0 [9,8])	9,1 [9,1] (9,0 [9,0])	7,6 [7,5] ([7,2])	[7,9] ([7,6])	[6,8]
Consumo ^{1,2}								
Urbano	l/100km	7,1–7,4 [6,5–6,7]	4,7–5,1 [4,5–4,7]	7,1–7,2 [6,3–6,9] (7,8–8,0 [7,1–7,6])	4,9–5,1 [4,8–5,0] (5,8–6,0 [5,4–5,6])	8,2–8,3 [6,9–7,3] (7,4–7,5)	[4,7–5,0] (5,2–5,7)	–
Extraurbano	l/100km	4,7–5,0 [4,8–5,1]	3,7–3,9 [4,0–4,1]	4,8–5,1 [4,8] (5,2–5,6 [5,3–5,4])	3,8–4,1 [4,0–4,2] (4,4–4,6 [4,3–4,5])	5,2–5,5 [4,8–5,4] (5,8–6)	[4,0–4,3] (4,4–4,5)	–
Misto	l/100km	5,6–5,9 [5,5–5,7]	4,1–4,4 [4,2–4,3]	5,6–5,9 [5,4–5,6] (6,2–6,5 [5,9–6,2])	4,2–4,5 [4,3–4,5] (4,9–5,1 [4,7–4,9])	6,3–6,5 [5,7–5,9] (6,3–6,5)	[4,3–4,5] (4,7–4,9)	1,9–2,1
Consumo di corrente	kWh/100 km	–	–	–	–	–	–	13,5–13,9
Emissioni di CO ₂ nel ciclo combinato	g/km	127–134 [124–129]	107–114 [109–114]	128–134 [122–127] (141–148 [135–141])	111–117 [113–118] (129–134 [123–129])	143–148 [122–130] (144–149)	[112–118] (123–129)	[43–47]
Autonomia elettrica (NEDC) ³	km	–	–	–	–	–	–	57

¹ Tutte le indicazioni si riferiscono a vetture con cambio manuale a sei marce di serie. I valori tra [] si riferiscono ai modelli con cambio Steptronic a 7/8 marce.

² I dati relativi ai consumi di carburante, alle emissioni di CO₂ e al consumo elettrico vengono calcolati in base alla procedura di misurazione prescritta dal Regolamento (UE) 2007/715 nella versione aggiornata. I dati si riferiscono a una vettura con equipaggiamento di base in Germania, gli intervalli di valori tengono in considerazione le differenze in termini di dimensioni di ruote e pneumatici selezionati e di equipaggiamenti optional. I dati sono già stati calcolati sulla base del nuovo ciclo di guida WLTP e ricalcolati in base al NEDC ai fini di una comparabilità. Per queste vetture possono essere applicati valori diversi rispetto a quelli qui riportati ai fini del calcolo di tasse e altri oneri relativi alle vetture stesse, basati (anche) sulle emissioni di CO₂.

³ L'autonomia varia in funzione di differenti fattori, soprattutto: stile di guida personale, caratteristiche del percorso, temperatura esterna, riscaldamento/climatizzazione, preriscaldamento/preclimatizzazione.

Questo catalogo presenta modelli, equipaggiamenti e possibilità di configurazione (di serie o optional) delle vetture commercializzate da BMW S.p.A. sul mercato tedesco. In altri Paesi membri dell'Unione Europea e in Svizzera possono sussistere differenze nelle dotazioni e nelle opzioni di configurazione per gli equipaggiamenti di serie e optional dei singoli modelli. Il tuo Service autorizzato MINI in loco sarà lieto di fornirti tutti i dettagli. Con riserve di modifiche costruttive e agli equipaggiamenti.

© BMW AG, Monaco di Baviera/Germania. La riproduzione, anche parziale, è ammessa solamente dietro espressa autorizzazione scritta di BMW AG, Monaco di Baviera.

Per maggiori informazioni su MINI visita il sito **mini.ch** o rivolgiti al Servizio clienti MINI. Telefono: 0844 250 250



facebook.com/mini.switzerland