



LA NUOVA MINI CLUBMAN.



STILE SICURO, FORMA PERFETTA.

La cultura inizia dove la praticità diventa di classe e la classe incontra la praticità, come nella nuova MINI Clubman. A un primo sguardo sembra una MINI classica, come quella originale, con il suo fascino inglese e il carattere urbano. Ma andando più a fondo si scopre che questa 6 porte offre anche tante funzioni utili e uno spazio modulabile per tutta la famiglia. In particolare, ciò che colpisce sono i materiali di qualità e il suo stile unico, che le permette di distinguersi da tutte le altre auto del suo segmento.


Un'auto versatile, agile e maneggevole per districarsi nel traffico cittadino, ma in grado di affrontare anche tragitti più lunghi offrendo tutto lo spazio e il comfort necessari per un viaggio rilassante.





LA PRATICITÀ INCONTRA L'ELEGANZA.

Uno stile inconfondibile, ampi spazi per accogliere fino a 5 persone e un bagagliaio modulabile da 360 a 1250 litri: questa è la nuova MINI Clubman. Grazie alla funzione Easy Opener è sufficiente passare il piede sotto il portellone e poi spostarlo nuovamente per aprire entrambe le Split Door del bagagliaio in modo automatico. La parte centrale dello schienale posteriore può anche essere abbassato per permettere di caricare pacchi ingombranti oppure può essere utilizzato come un comodo bracciolo centrale dotato anche di portabevande.



① Pratiche Split Door e uno spazio di carico da 360 a 1250 litri. ② Cerchi in lega leggera da 18" Multiray Spoke bicolore. ③ Tetto in vetro panoramico. ④ Comfort Access System con funzione Easy Opener. ⑤ Climatizzatore automatico | Interni Chrome Line. ⑥ MINI Head-Up Display. ⑦ Freno di stazionamento elettrico.

PIÙ DI UN MOTORE. UN VERO PROPULSORE.

I motori MINI Twin Power Turbo della MINI Clubman ti offrono tutta la potenza di cui hai bisogno su strada in qualsiasi situazione della vita, soprattutto il motore sportivo 4 cilindri montato sulla Cooper S/SD, con trazione integrale ALL4. Il tipico go-kart feeling non risente delle dimensioni maggiori dell'auto e i conducenti più sportivi potranno richiedere anche un telaio ribassato di 10 mm.



① Equipaggiamento optional Piano Black Exterior | Fari a LED con funzione Matrix. ② Nuovo design unico della griglia frontale. ③ Trazione integrale ALL4 per la massima stabilità e una trazione ottimale su qualsiasi terreno.



COOPER S.

La potenza prima di tutto. Il motore benzina 4 cilindri da 2,0l e 141 kW/192 CV e il motore diesel 4 cilindri da 2,0l e 140 kW/190 CV assicurano prestazioni sportive. Lo dimostrano il design anteriore e il fascione posteriore, la presa d'aria sul cofano motore, la “S” rossa sulla griglia frontale, sul Side Scuttle e sulla Split Door destra, nonché i terminali di scarico a sinistra e a destra.



COOPER.

Quando la dinamica incontra l'efficienza: motore benzina 3 cilindri da 1,5l e 100 kW/136 CV. Caratteristiche principali: terminale di scarico cromato, tetto e calotte dei retrovisori in colore a contrasto su richiesta.



ONE.

Il go-kart feeling inizia con il motore benzina a 3 cilindri da 1,5l e 75 kW/102 CV con tecnologia MINI Twin Power Turbo. Il colore delle calotte dei retrovisori corrisponde sempre a quello della carrozzeria.

LA PRIMA IMPRESSIONE LA DECIDI TU.

Cosa sarebbe la vita senza i colori? Per rendere la tua Clubman all’altezza della situazione anche dal punto di vista visivo, abbiamo creato 12 eleganti colori in grado di sottolineare il suo carattere eccezionale. I 3 colori a contrasto per il tetto e le calotte dei retrovisori esterni, inoltre, permettono di conferirle un carattere ancora più personale. Per quanto riguarda i cerchi in lega leggera, invece, potrai scegliere tra 9 diversi varianti, da 16 a 19 pollici.



Moonwalk Grey ¹



White Silver ^{1/2}



Melting Silver ¹



Thunder Grey ^{1/3}



Emerald Grey ¹



Pepper White




Starlight Blue ¹



Midnight Black ¹



British Racing Green ¹



Chili Red



Indian Red ¹



MINI Yours Enigmatic Black ¹



Colori per il tetto e per le calotte dei retrovisori esterni: Nero, Melting Silver o Bianco.



- 1** 19" John Cooper Works Circuit Spoke bicolore
- 2** 18" MINI Yours British Spoke bicolore
- 3** 18" Multiray Spoke bicolore



- 4** 18" John Cooper Works Grip Spoke
- 5** 18" Star Spoke black
- 6** 18" Star Spoke



- 7** 17" Vent Spoke
- 8** 17" Net Spoke black
- 9** 16" Revolite Spoke

Maggiori informazioni sulla pagina www.mini.ch/configurator

¹ Metallizzato | ² Solo abbinato al tetto con colore a contrasto. Non disponibile per One, né con tetto e calotte dei retrovisori esterni in Melting Silver. | ³ Disponibile solo su Cooper S



STRAORDINARIA ANCHE NEGLI INTERNI.

Dall'apparenza si possono intuire anche i valori profondi di qualcuno? Per la MINI Clubman è praticamente un must. È infatti in grado di fornire una risposta adeguata anche ai più esigenti in termini di design e personalizzazione grazie a un concept delle dotazioni molto variegato. Per creare il clima ideale negli interni è possibile scegliere tra 4 Interior Style, con elementi perfettamente abbinati tra loro in termini di colori e materiali.



① Sedile MINI Yours in pelle Lounge Carbon Black * | MINI Yours Interior Style Piano Black retroilluminato. ② Sedile sportivo in pelle Chester Malt Brown * | Sedili ribaltabili frazionati 40:20:40. ③ Illuminazione ambiente con 770 sfumature (compreso nel pacchetto optional MINI Excitement) | MINI Yours Interior Style Frozen Blue retroilluminato. ④ Volante sportivo MINI Yours.

* Per maggiori dettagli sui rivestimenti in pelle vedere la pagina seguente

DOTAZIONI SU MISURA PER TE.

Alla base degli interni personalizzati vi sono gli elementi di design perfettamente abbinati tra loro dei diversi Interior Style. L'ampia scelta di rivestimenti permette di soddisfare anche i più esigenti. Infatti, oltre ai diversi tessuti, è possibile scegliere anche rivestimenti in pelle effetto trapuntato, in pelle traforata e pelle granitata. Nella scelta dei 9 rivestimenti disponibili l'abbinamento all'Interior Style più adatto è fondamentale.

Per maggiori informazioni sugli interni consulta la pagina www.mini.ch/configurator



MINI YOURS. La piacevole sensazione al tatto dei rivestimenti in pelle Mini Yours Lounge Carbon Black, la tipica Union Jack in classico stile britannico rappresentata nella parte anteriore dei poggiatesta, il listello che non passa inosservato, la lavorazione impeccabile: sedendosi al volante di una MINI Yours ogni volta che si gira la chiave ci si rende conto che il duro lavoro ripaga sempre.¹



Sedile sportivo John Cooper Works
Dinamica / pelle Carbon Black



Sedile sportivo John Cooper Works
Dinamica / tessuto Carbon Black



Sedile sportivo Pelle Chester²
Malt Brown



Sedile sportivo Pelle Chester²
Indigo Blue



Sedile sportivo Pelle Chester²
Satellite Grey



Sedile sportivo in eco-pelle
Carbon Black




Sedile sportivo tessuto / eco-pelle
Black Pearl Carbon Black



Sedile sportivo Pelle Cross Punch²
Carbon Black


MINI Yours Interior Style Fibre Alloy retroilluminato.



Fibre Alloy



Piano Black



Dark Silver retroillum.



Piano Black


MINI Yours Interior Style Frozen Blue retroilluminato.



Black Chequered



Frozen Blue



Piano Black illum.



Frozen Blue

MINI Yours Interior Style Piano Black retroilluminato.



Black Chequered



Piano Black



Piano Black retroillum.



Piano Black

Interior Style Piano Black.



Black Chequered



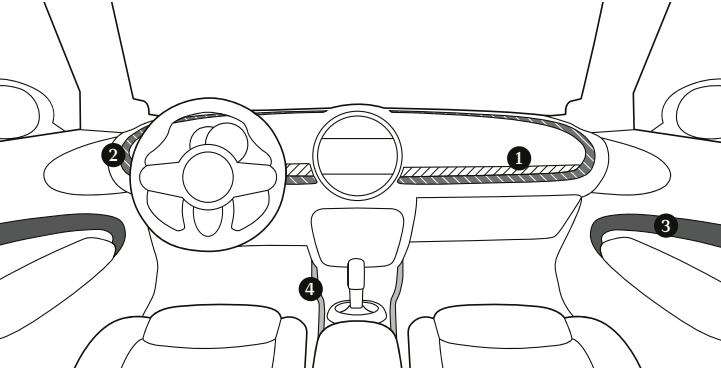
Piano Black



Piano Black



Piano Black



¹ La pelle è utilizzata per il rivestimento di sedute, schienali e poggiatesta sia nella parte anteriore che posteriore | ² La pelle è utilizzata per il rivestimento di sedute e schienali

MINI CONNECTED: CONNESSI AL MONDO DI OGGI.

Metti in collegamento la tua MINI Clubman con la tua vita digitale. MINI Connected collega senza alcuna difficoltà il tuo smartphone, varie app per smartphone e l'app MINI Connected con la tua MINI – collegata in rete mediante una propria scheda SIM. Questo apre nuove possibilità di interazione con la vettura tramite il comando vocale intelligente, i Remote Services o il tuo Concierge personale. Il sistema di navigazione intelligente impara le destinazioni più frequenti, integra le informazioni sul traffico in tempo reale e ti guida meglio da A a B. L'app MINI Connected rappresenta un ampliamento mobile della tua vettura che ti mette in contatto con la tua MINI e l'ambiente che ti circonda.

Per saperne di più visita la pagina mini.ch/connected



LA CHIAVE CHE TI APRE NUOVI ORIZZONTI.

Si potrebbe parlare per ore dello stile della Clubman, ma il modo migliore per scoprirla è incontrarla dal vivo. La tua Concessionaria MINI sarà lieta di concordare insieme a te un test drive della tua Clubman preferita. Scopri il suo carattere versatile, in grado di offrire una soluzione in qualsiasi situazione.

mini.ch

Motorizzazioni – MINI Clubman		One	Cooper	Cooper S ALL4	Cooper SD ALL4
Motore/trasmissione ^{1,2}					
Cilindri/tipo/valvole per cilindro		3/in linea/4	3/in linea/4	4/in linea/4	4/in linea/4
Cilindrata		1499	1499	1998	1995
Potenza/regime nominali		75/102/ 3900–6500	100/136/ 4500–6500	141/192/ 5000–6000	140/190/ 4000
Coppia max./regime		190/1380–3600	220/1580–4100	280/1350–4600	360/1500–2750
Compressione/tipo di carburante		11/91–98 ottani	11/91–98 ottani	11/91–98 ottani	16,5/diesel
Prestazioni					
Velocità massima		185 [185]	205 [205]	[225]	[222]
Accelerazione 0–100 km/h		11,3 [11,6]	9,2 [9,2]	[6,9]	[7,4]
Consumo ^{1,2}					
Urbano		7,2 [6,8]	7,1 [6,9]	[7,5]	[5,7]
Extraurbano		4,9 [5,1]	5 [5]	[5,7]	[4,3]
Misto		5,8 [5,7]	5,8 [5,7]	[6,4]	[4,8]
Emissioni di CO ₂ in ciclo misto		131 [130]	131 [130]	[145]	[127]

¹ Tutte le indicazioni si riferiscono a vetture con cambio manuale a sei marce di serie. I valori tra [] si riferiscono ai modelli con cambio Steptronic a 7/8 marce.

² I dati relativi ai consumi di carburante, alle emissioni di CO₂ e al consumo elettrico vengono calcolati in base alla procedura di misurazione prescritta dal Regolamento (UE) 2007/715 nella versione aggiornata. I dati si riferiscono a una vettura con equipaggiamento di base in Germania, gli intervalli di valori tengono in considerazione le differenze in termini di dimensioni di ruote e pneumatici selezionati e di equipaggiamenti optional. I dati sono già stati calcolati sulla base del nuovo ciclo di guida WLTP e ricalcolati in base al NEDC ai fini di una comparabilità. Per queste vetture possono essere applicati valori diversi rispetto a quelli qui riportati ai fini del calcolo di tasse e altri oneri relativi alle vetture stesse, basati (anche) sulle emissioni di CO₂.

Questo catalogo presenta modelli, equipaggiamenti e possibilità di configurazione (di serie o optional) delle vetture commercializzate da BMW S.p.A. sul mercato tedesco. In altri Paesi membri dell'Unione Europea e in Svizzera possono sussistere differenze nelle dotazioni e nelle opzioni di configurazione per gli equipaggiamenti di serie e optional dei singoli modelli. Il tuo Service autorizzato MINI in loco sarà lieto di fornirti tutti i dettagli. Con riserve di modifiche costruttive e agli equipaggiamenti.

© BMW AG, Monaco di Baviera/Germania.
La riproduzione, anche parziale,
è ammessa solamente dietro espressa
autorizzazione scritta
di BMW AG, Monaco di Baviera.

Per maggiori informazioni su
MINI visita il sito
mini.ch
o rivolgiti al Servizio
clienti MINI.
Telefono: 0844 250 250



facebook.com/mini.switzerland