

# Jeep®



## COMPASS MY23

Listino prezzi valido dal 01/05/2023

# Prezzo del veicolo

## Jeep® Compass

Prezzo in CHF incl. 7.7% IVA

Fino a CHF 7'000  
Vantaggio cliente!

					URBAN SOUL	OFF-ROAD SOUL
		NIGHT EAGLE	LIMITED*	SWISS LIMITED**	S	TRAILHAWK
4x2	1.5 e-Hybrid 130 cv DDCT	CHF 44'500 SP686N2H-3-1-NEA	CHF 47'500	CHF 50'000 CHF 43'500 SP68672h-3-1-SLI	CHF 54'500 SP68682H-3-1-SBA	
4x4	1.3 Plug-in Hybrid 190 cv 4xe AT	CHF 52'500 SP689N6J-3-1-NEA	CHF 55'500	CHF 58'000 CHF 51'000 SP68976J-3-1-SLI		
	1.3 Plug-in Hybrid 240 cv 4xe AT		CHF 58'900	CHF 61'400 CHF 54'400 SP68976K-3-1-SLI	CHF 65'900 SP68986K-3-1-SBA	CHF 64'500 SP68956K-3-1-TH0

\*vetture disponibili solo in stock

\*\*Offerta valida per acquisti tra il 01.05. e il 31.05.2023. Offerte valide presso i concessionari aderenti alla promozione. Prezzo consigliato al pubblico IVA inclusa CHF 43'500.- Jeep Compass 1.5 e-Hybrid 130 CV 4x2 DDCT SWISS LIMITED, prezzo di listino CHF 47'500.- + CHF 2'500.- valore di equipaggiamento = CHF 50'000.-, meno lo sconto clienti privati di CHF 4'000.- e il vantaggio SWISS LIMITED: CHF 2'500.-. Consumo totale 6,2 /100 km; emissioni di CO2 139 g/km; categoria di consumo D. Il prezzo comprende tutti gli sconti concessi. Valido fino a esaurimento scorte. La base di calcolo per lo sconto sulla flotta è CHF 43'500.- + piano d'azione applicabile CHF 4'000.- (bonus OCF) = CHF 47'500.-. Tutte le informazioni sono soggette a modifiche senza preavviso.

## Panoramica equipaggiamenti di serie e optional

### NIGHT EAGLE

- Avviso di collisione anteriore Plus (FCWS)
- Riconoscimento dei segnali stradali con ISA (Intelligent Speed Assist)
- Sistema di rilevamento della sonnolenza
- Fari Full LED con firma luminosa
- Climatizzatore automatico a 2 zone
- Schermo tattile Uconnect® da 8,4" con Apple CarPlay/Android Auto senza fili
- Centro informazioni del veicolo con display digitale da 10,25" personalizzabile
- Telecamera posteriore ParkView™ con linee di guida dinamiche
- Presa USB supplementare
- Tergicristalli con sensore pioggia
- Sedili in tessuto premium con inserti in vinile tecnico
- Supporto lombare del sedile del conducente regolabile elettricamente a 2 vie
- Vetri oscurati
- Sedili anteriori riscaldati
- Riscaldamento del volante
- , Tergicristalli con sistema disgelo
- Tappetini con logo Jeep
- Cerchi in lega da 18" nero lucido (235/55 R18)

### LIMITED

#### In aggiunta a NIGHT EAGLE

- Keyless Enter-N-Go
- Cruise control adattivo
- Fari fendinebbia a LED
- Smart Beam (controllo automatico degli abbaglianti e degli anabbaglianti)
- Radio Uconnect® Smarttouch da 10,1" con wireless mirroring
- Apple CarPlay/Android Auto
- Sistema di allarme
- Specchietti retrovisori esterni ripiegabili e riscaldabili

### SWISS LIMITED

#### In aggiunta a LIMITED

- Design SWISS Limited: Badge Swiss Limited
- **Pack Parking:** Monitoraggio dell'angolo cieco, incluso il rilevamento del percorso trasversale posteriore
- Telecamera a 360°
- Assistenza al parcheggio parallelo e perpendicolare

CHF 2'500

CHF 0.-

### PACK

#### PLUS

- **Pack Infotainment:** Navi Uconnect® 10,1" Hi-Res Touchscreen
- Portellone posteriore elettrico Handsfree con controllo gestuale
- Highway Assist
- Specchietti retrovisori esterni con illuminazione ambientale

CHF 2'200

#### SKY

- Tetto panoramico in vetro CommandView®
- Cerchi in lega da 19"

CHF 2'500

### S

#### In aggiunta a LIMITED

- Sedili in pelle ventilati
- Fari Full LED con proiettore
- Sedile conducente/passeggero regolabile elettricamente a 8 vie e supporto lombare a 4 vie
- Funzione di memoria per il sedile del conducente
- Navi Uconnect® 10,1" Hi-Res Touchscreen
- Sistema audio premium Alpine con 9 altoparlanti e 506 watt di potenza
- Riconoscimento della segnaletica stradale
- Schienale posteriore abbattibile 40/20/40
- Portellone posteriore elettrico Handsfree con controllo gestuale
- Tetto bicolore nero
- Highway Assist
- Telecamera a 360°
- Monitoraggio dell'angolo cieco, incluso il rilevamento del percorso trasversale posteriore
- Specchietti retrovisori esterni con illuminazione ambientale
- Park Assist per il parcheggio in parallelo e ad angolo retto e per l'uscita in retromarcia dagli spazi di parcheggio
- Cerchi in lega da 19"

### PACK

#### SKY

- Tetto panoramico in vetro CommandView®

CHF 1'600

### TRAILHAWK

#### In aggiunta a LIMITED

- Sistema di assistenza Selec-Terrain® con modalità Rock
- Controllo della discesa
- Paraurti off-road con angolo di inclinazione aumentato
- Protezione sottoscocca
- Decalcomania per il cofano
- Highway Assist
- Telecamera a 360°
- Monitoraggio dell'angolo cieco
- Navi Uconnect® 10,1" Hi-Res Touchscreen
- Sistema audio premium Alpine con 9 altoparlanti e 506 watt
- Park Assist per il parcheggio in parallelo e perpendicolare
- Sedili in pelle riscaldati e ventilati
- Sedili del conducente e del passeggero anteriore con regolazione elettrica a 8 vie e supporto lombare a 4 vie
- Schienale del sedile posteriore ribaltabile 40/20/40
- Funzione di memoria per il sedile del conducente
- Cerchi in lega da 17"

### PACK

#### SKY

- Tetto panoramico in vetro CommandView
- Portellone posteriore elettrico con comando gestuale

CHF 2'400





# Codici Pack

		NIGHT EAGLE	LIMITED	SWISS LIMITED	S	TRAILHAWK
Pack	Motor / Version					
Pack PLUS	1.5 e-Hybrid 130 cv 4x2 DDCT	-	-	SP68672H-3-1-SLP	-	-
	1.3 Plug-in Hybrid 190 cv <b>4xe</b> AT	-	-	SP68976J-3-1-SLP	-	-
	1.3 Plug-in Hybrid 240 cv <b>4xe</b> AT	-	-	SP68976K-3-1-SLP	-	-
Pack SKY	1.5 e-Hybrid 130 cv 4x2 DDCT	-	-	SP68672H-3-1-SLS	SP68682H-3-1-SSK	-
	1.3 Plug-in Hybrid 190 cv <b>4xe</b> AT	-	-	SP68976J-3-1-SLS	-	-
	1.3 Plug-in Hybrid 240 cv <b>4xe</b> AT	-	-	SP68976K-3-1-SLS	SP68986K-3-1-SSK	SP68956K-3-1-THS
Pack PLUS + SKY	1.5 e-Hybrid 130 cv 4x2 DDCT	-	-	SP68672H-3-1-SPS	-	-
	1.3 Plug-in Hybrid 190 cv <b>4xe</b> AT	-	-	SP68976J-3-1-SPS	-	-
	1.3 Plug-in Hybrid 240 cv <b>4xe</b> AT	-	-	SP68976K-3-1-SPS	-	-





# TRAIL RATED®

Il badge Trail Rated® non viene assegnato. È guadagnato.  
Ogni veicolo 4x4 Jeep® Trail Rated ha superato una serie di test estenuanti in cinque categorie



## ALTEZZA DA TERRA

Perché dimostrare che le Jeep® 4x4 possono superare ostacoli di altezza notevole? Perché quando un giorno ne avrete bisogno, saprete che lo potrete fare. Le Jeep® 4x4 sono testate per verificare la loro capacità di superare tronchi d'albero e qualsiasi altro ostacolo venga a trovarsi sulla vostra strada. I parametri di prova comprendono, tra gli altri, altezza dal suolo, angoli di attacco, di uscita e di dosso.

## ARTICOLAZIONE

Mantenere le ruote incollate alla strada aiuta a continuare a muoversi. Una buona articolazione permette alla ruota di mantenere a lungo il contatto con la strada per ottenere la massima trazione possibile quando una o più delle altre ruote sono sollevate per superare un ostacolo. Le sospensioni aiutano a migliorare le prestazioni fuori strada massimizzando la flessibilità, l'articolazione degli assi e l'escursione delle ruote.

## MANOVRABILITA'

Le Jeep® 4x4 hanno la capacità di affrontare passaggi e curve strette, situazioni di emergenza e di evitare danni estetici grazie allo sterzo di precisione e al passo ottimizzato.

## GUADO

Non lasciate che un po' d'acqua ostacoli il vostro percorso. La vostra Jeep® Trail Rated® presenta sigillature aggiuntive della carrozzeria e della parte elettrica che consentono di guadare corsi d'acqua e percorrere sottopassaggi allagati davanti ai quali altri si fermano.

## TRAZIONE

I veicoli Jeep® offrono una varietà di sistemi di trazione integrale adatti per qualsiasi sfida fuoristrada e per tutte le condizioni di guida. I test includono prove di trazione su strade sterrate, rese viscide da acqua, fango o neve e con pendenze elevate.



# Equipaggiamento di serie e optional

	NIGHT EAGLE		LIMITED		SWISS LIMITED		S		TRAILHAWK
	4x2	4xe	4x2	4xe	4x2	4xe	4x2	4xe	4xe
Tecnica									
Controllo discesa– Hill Descent Control	-	●	-	●	-	●	-	●	●
Assistenza alla partenza in salita – Hill Start Assist	●	●	●	●	●	●	●	●	●
Sistema di assistenza Selec-Terrain®	-	●	-	●	-	●	-	●	-
Sospensioni OFF-ROAD	-	-	-	-	-	-	-	-	●
Sistema di assistenza Selec-Terrain® Trailhawk con modalità Sport e Rock	-	-	-	-	-	-	-	-	●
Protezione sottoscocca (rivestimento rinforzato per serbatoio, sospensioni anteriori, cambio)	-	-	-	-	-	-	-	-	●
Gancio rimorchio Trailhawk	-	-	-	-	-	-	-	-	●



## Sistema di assistenza Selec-Terrain®

Utilizzando algoritmi per il miglior controllo e le migliori prestazioni possibili, Selec-Terrain® coordina e ottimizza diversi sistemi di veicoli a seconda della superficie.

**Auto:** la modalità standard, perfetta per la guida di tutti i giorni, che utilizza il motore elettrico posteriore per accendere il sistema elettrico 4x4 quando necessario.

**Sport:** questa nuova modalità di guida dinamica rende la guida ancora più piacevole rendendo lo sterzo più rigido e preciso, affilando la risposta dell’acceleratore e cambiando il timing del cambio per sfruttare al meglio la potenza e la coppia.

**Snow:** in questa modalità si attiva la trazione integrale, riducendo al minimo il sovrasterzo e mantenendo la trazione e la stabilità necessarie sulla neve.

**Sand + Mud:** questa modalità rende massima la trazione a bassa velocità aumentando lo slittamento delle ruote, su terreni irregolari e scivolosi.

**Rock (esclusiva per la versione Trailhawk):** offre il massimo del controllo a basse velocità su terreni difficili.

# Sistemi di Sicurezza



Nuova Jeep® Compass 4xe Plug-In Hybrid è equipaggiata con i sistemi di assistenza alla guida più all'avanguardia per garantire la sicurezza di conducente, passeggeri e delle altre persone che incontri sulla strada

## FRENATA AUTONOMA CON RICONOSCIMENTO PEDONALE

Nuova Jeep® Compass 4xe Plug-in Hybrid è in grado di prevenire possibili collisioni con veicoli, ostacoli e pedoni. Utilizzando la telecamera anteriore e il radar frontale è possibile rilevare la presenza di vetture o persone davanti all'auto azionando automaticamente i freni e riducendo eventuali incidenti.



## LANE KEEP ASSIST

Mantenere la posizione della vettura all'interno della corsia è più facile con il sistema Lane Keep Assist che avverte il conducente e corregge automaticamente la posizione del veicolo grazie alla forza frenante applicata a ogni ruota.



## CRUISE CONTROL ADATTIVO

Il sistema elettronico Cruise Control Adattivo (ACC) mantiene la velocità di crociera preimpostata dal conducente e, rilevando un eventuale veicolo che precede, adatta automaticamente la velocità dell'auto mantenendo la distanza di sicurezza.



## DRIVER DROWSY DETECTION

Nuova Jeep® Compass è equipaggiata con il Driver Drowsy Detection, una tecnologia che monitora il livello di attenzione del conducente, confrontando lo stato presente con quello degli ultimi 7 minuti. Se l'attenzione scende sotto il livello minimo, sul quadro strumenti si accende una spia luminosa, accompagnata da un segnale acustico, che suggerisce al conducente di fare una pausa.



## TRAFFIC SIGN RECOGNITION

Durante il viaggio, la telecamera frontale legge ed elabora i segnali stradali, compresi i limiti di velocità che vengono visualizzati sul quadro strumenti digitale, tenendo il conducente informato e al sicuro.



## TRAFFIC SIGN INFORMATION

Le mappe del nuovo sistema infotainment Uconnect™ NAV e quelle del TomTom™ si combinano per lavorare con il Traffic Sign Information, la tecnologia in grado di adattare la velocità di crociera del veicolo ai limiti di velocità imposti.



## INTELLIGENT SPEED ASSIST

Una volta rilevato un nuovo limite di velocità, l'Intelligent Speed Assist interviene automaticamente sulla velocità del veicolo, regolandola senza alcun intervento da parte del conducente



## GUIDA ASSISTITA DI LIVELLO II

Il futuro della mobilità secondo Jeep® si chiama Highway Assist System (HAS), il nuovo sistema di guida assistita di secondo livello che, combinando il Cruise Control Adattivo e il Lane Keep Assist, è in grado di mantenere distanza dal veicolo che precede, velocità e centratura della corsia nelle percorrenze autostradali. Questo permette a Jeep® Compass di essere il primo modello della gamma con guida autonoma di livello II.





# Equipaggiamento di serie e optional

	NIGHT EAGLE		LIMITED		SWISS LIMITED		S		TRAILHAWK
	4x2	4xe	4x2	4xe	4x2	4xe	4x2	4xe	4xe
Sicurezza e Tecnologia									
Active Speed limiter	●	●	●	●	●	●	●	●	●
Adaptive Speed Control	-	-	●	●	●	●	●	●	●
Airbags di ultima generazione (frontali, laterali anteriori e a tendina)	●	●	●	●	●	●	●	●	●
All Speed Traction Control	●	●	●	●	●	●	●	●	●
Assistente al mantenimento della carreggiata	●	●	●	●	●	●	●	●	●
Assistenza alla frenata di emergenza con rilevamento pedoni	●	●	●	●	●	●	●	●	●
Attacchi IsoFix seggiolini	●	●	●	●	●	●	●	●	●
Blocco di sicurezza delle porte posteriori per bambini	●	●	●	●	●	●	●	●	●
Blind Spot Detection - Monitoraggio dell'angolo cieco con Rear Cross Detection	-	-	-	-	●	●	●	●	●
Controllo elettronico di stabilità (ESP®) e controllo trazione (ERM)	●	●	●	●	●	●	●	●	●
Driver Attention Assist - rilevamento della stanchezza	●	●	●	●	●	●	●	●	●
Highway Assist System	-	-	-	-	Pack Plus	Pack Plus	●	●	●
Informazioni segnaletica stradale con ISA (Intelligent Speed Assist)	●	●	●	●	●	●	●	●	●
Sistema d'avvertimento collisione frontale (Forward Collision Warning Plus)	●	●	●	●	●	●	●	●	●
Stabilizzazione rimorchio (estensione dell'ESP®, compensa le oscillazioni del rimorchio)	●	●	●	●	●	●	●	●	●
Traffic Sign Recognition - Riconoscimento segnali stradali	●	●	●	●	●	●	●	●	●
Traffic Sign Information	-	-	-	-	Pack Plus	Pack Plus	●	●	●
Sistema di controllo pressione pneumatici	●	●	●	●	●	●	●	●	●

# Equipaggiamento di serie e optional

	NIGHT EAGLE		LIMITED		SWISS LIMITED		S		TRAILHAWK
	4x2	4xe	4x2	4xe	4x2	4xe	4x2	4xe	4xe
Comfort e funzionalità									
Chiavi con Telecomando con comando allarme remoto	●	-	-	-	-	-	-	-	-
Keyless Enter-N-Go apertura/chiusura senza chiave della vettura	-	●	●	●	●	●	●	●	●
Climatizzatore automatico a 2 zone	●	-	●	-	●	-	●	-	-
Climatizzatore automatico a 2 zone con funzione di preconditionamento remoto	-	●	-	●	-	●	-	●	●
Presa ausiliare 12V	●	●	●	●	●	●	●	●	●
Quadro strumenti con display digitale da 10.25"	●	●	●	●	●	●	●	●	●
Illuminazione ingresso	●	●	●	●	●	●	●	●	●
Cassetto anteriore illuminato	●	●	●	●	●	●	●	●	●
Tergicristalli con sistema disgelo	●	●	●	●	●	●	●	●	●
Vano porta smartphone con ricarica Wireless	-	-	●	●	●	●	●	●	●
Presa USB-C con funzione ricarica per passeggeri posteriori	●	●	●	●	●	●	●	●	●
Presa USB-C nel vano anteriore con funzione ricarica e dati	●	●	●	●	●	●	●	●	●
ParkSense® - Sistema di ausilio al parcheggio: sensori di parcheggio posteriori	-	-	●	●	-	-	-	-	-
ParkSense® - Sistema di ausilio al parcheggio: sensori di parcheggio anteriori e posteriori	-	-	-	-	●	●	●	●	●
Assistenza al parcheggio parallelo e perpendicolare	-	-	-	-	●	●	●	●	●
Assistenza al parcheggio parallelo e perpendicolare	-	-	-	-	●	●	●	●	●
Freno di stazionamento elettromeccanico	●	●	●	●	●	●	●	●	●
Sistema di allarme sonoro	-	-	●	●	●	●	●	●	●
Telecamera per retromarcia ParkView™ con griglia dinamica	●	●	●	●	●	●	●	●	●
360° View Camera con griglia dinamica	-	-	-	-	●	●	●	●	●
Sensore pioggia tergicristalli	●	●	●	●	●	●	●	●	●
Portellone posteriore elettrico Handsfree con controllo gestuale	-	-	-	-	Pack Plus	Pack Plus	●	●	Pack Sky



#### MY ASSISTANCE

Per ricevere avvisi e assistenza in caso di incidente o di guasto con la vostra Jeep®



#### MY REMOTE

Per trovare e gestire in ogni momento la vostra Jeep®



#### MY CAR

Per monitorare la vostra Jeep® e prendervi cura di lei.



#### MY NAVIGATION

Per ricevere informazioni in tempo reale su condizioni del traffico, condizioni meteo e radar lungo il percorso.



#### MY WI-FI

Navigate su Internet e collegate più dispositivi contemporaneamente alla vostra Jeep®



#### MY THEFT ASSISTANCE

Per ricevere aiuto e assistenza in caso di furto e per il recupero della vostra Jeep®





# Equipaggiamento di serie e optional

	NIGHT EAGLE		LIMITED		SWISS LIMITED		S		TRAILHAWK
	4x2	4xe	4x2	4xe	4x2	4xe	4x2	4xe	4xe
Infotainment									
Soundsystem con 6 altoparlanti	●	●	●	●	●	●	-	-	-
Impianto audio premium Alpine con 9 altoparlanti e 506 watt	-	-	-	-	-	-	●	●	●
DAB+	●	●	●	●	●	●	●	●	●
Uconnect Services	-	●	-	●	-	●	-	●	●
Apple Carplay & Android Auto	●	●	●	●	●	●	●	●	●
Uconnect® 8.4" con schermo Touch e wireless mirroring	●	●	-	-	-	-	-	-	-
Uconnect® 10.1" con schermo Touch e wireless mirroring	-	-	●	●	●	●	-	-	-
Navi Uconnect® 10.1" con schermo Touch e wireless mirroring	-	-	-	-	Pack Plus	Pack Plus	●	●	●





## JEEP 4xe Plug-in Hybrid 4x4

Jeep® reinventa la trazione integrale combinando le sue tipiche doti 4x4 con un potente motore elettrico. Grazie al miglioramento della sicurezza, delle prestazioni e della capacità si ottiene una riduzione del consumo di carburante e delle emissioni. Ma soprattutto, la 4xe è la chiave per accedere a un nuovo mondo di soluzioni di mobilità che cambia radicalmente il modo di vivere la vera esperienza Jeep®.

### EFFICIENZA

L'integrazione del motore elettrico e della batteria sull'asse posteriore senza un collegamento meccanico tra l'asse anteriore e quello posteriore consente un'efficienza ottimale del carburante.

### TRAZIONE

Il sistema 4xe assicura la stabilità e la manovrabilità del vostro veicolo in qualsiasi situazione di guida, grazie al controllo di coppia variabile. In modalità ibrida, la trazione integrale è garantita a qualsiasi livello di carica della batteria.

### RECUPERO

La funzione E-Coasting utilizza l'energia generata durante la frenata per ricaricare la batteria durante la guida.

### OFF-ROAD

Capacità off-road: L'intero sistema è progettato per una coppia elevata a basse velocità, grazie ad un motore elettrico che fornisce una coppia completa sin dalla partenza.



## JEEP 4xe Plug-in Hybrid 4x4

1.3l Turbo  
130cv o 180cv

+

Motore elettrico 60 cv  
Capacità della  
batteria 11.4 kWh



### SELETTORE DELLA MODALITÀ IBRIDA

Selezionando una delle tre modalità di guida, il veicolo regola automaticamente il flusso di potenza e l'efficienza tra il motore a combustione e il motore elettrico;

- **HYBRID:** Godetevi la corsa mentre il vostro veicolo fa tutto il lavoro e controlla automaticamente il flusso di potenza tra i due motori per la massima efficienza.
- **E-SAVE:** Mantiene costante il livello di carica della batteria e la ricarica utilizzando la funzione di recupero in modalità E-Coasting.
- **ELECTRIC:** Goditi una guida elettrica pura, senza emissioni, a velocità fino a 130 km/h.



## Equipaggiamento di serie e optional

### Accessori Plug-in

Cavo di ricarica Mode 2

Cavo di ricarica Mode 3

Easy Wallbox <sup>TM</sup>

NIGHT EAGLE	
4x2	4xe

-	●
-	A
-	A

LIMITED	
4x2	4xe

-	●
-	A
-	A

SWISS LIMITED	
4x2	4xe

-	●
-	A
-	A

S	
4x2	4xe

-	●
-	A
-	A


TRAILHAWK
4xe

●
A
A



# Equipaggiamento di serie e optional

	NIGHT EAGLE		LIMITED		SWISS LIMITED		S		TRAILHAWK
	4x2	4xe	4x2	4xe	4x2	4xe	4x2	4xe	4xe
<b>Esterni</b>									
Vetri posteriori oscurati privacy	•	•	•	•	•	•	•	•	•
Specchietti retrovisori con indicatori di direzione integrati regolabili elettricamente e riscaldabili	•	•	•	•	•	•	•	•	•
Sistema livellamento fari anteriori	•	•	•	•	•	•	•	•	•
Fari riflettori LED con DRL integrato	•	•	•	•	•	•	-	-	•
Fari proiettori LED con DRL integrato	-	-	-	-	-	-	•	•	-
Fanali posteriori a LED	•	•	•	•	•	•	•	•	•
illuminazione maniglie porta a LED	•	•	•	•	•	•	•	•	•
SmartBeam™ – regolazione abbaglianti automatica (LMS)	-	-	•	•	•	•	•	•	•
Fari fendinebbia LED	-	-	•	•	•	•	•	•	•
Design RED	-	-	-	-	-	-	-	-	-
Paraurti OFF-ROAD specifico Trailhawk	-	-	-	-	-	-	-	-	•
Logo Trailhawk	-	-	-	-	-	-	-	-	•
Trail Rated Logo	-	-	-	-	-	-	-	-	•
Barre mancorrenti sul tetto in nero	•	•	•	•	•	•	•	•	•
CommandView® - Tettuccio panoramico in vetro	-	-	-	-	-	-	Pack Sky	Pack Sky	Pack Sky



# Equipaggiamento di serie e optional

	NIGHT EAGLE		LIMITED		SWISS LIMITED		S		TRAILHAWK
	4x2	4xe	4x2	4xe	4x2	4xe	4x2	4xe	4xe
Cerchi									
Cerchi in lega LIMITED da 18" (225/55 R18)	-	-	●	-	●	-	-	-	-
Cerchi in lega LIMITED da 18" (235/55 R18)	-	-	-	●	-	●	-	-	-
Cerchi in lega NIGHT EAGLE neri da 18" (225/55 R18)	●	-	-	-	-	-	-	-	-
Cerchi in lega NIGHT EAGLE neri da 18" (235/55 R18)	-	●	-	-	-	-	-	-	-
Cerchi in lega S da 19" (235/45 R19)	-	-	-	-	-	-	●	●	-
Cerchi in lega TRAILHWAK da 17" (235/60 R17)	-	-	-	-	-	-	-	-	●
Kit riparazione pneumatici Fix & Go	●	●	●	●	●	●	●	●	-
Ruota di scorta 17" (215/60)	-	-	-	-	-	-	-	-	●



NIGHT EAGLE



LIMITED /  
SWISS LIMITED



S



TRAILHAWK



# Equipaggiamento di serie e optional






	NIGHT EAGLE		LIMITED		SWISS LIMITED		S		TRAILHAWK
	4x2	4xe	4x2	4xe	4x2	4xe	4x2	4xe	4xe
Interni									
Volante in pelle	•	•	•	•	•	•	•	•	•
Volante riscaldato	•	•	•	•	•	•	•	•	•
Organizzatore bagagliaio	•	•	•	•	•	•	•	•	•
Tappetini «all weather»	•	•	•	•	•	•	•	•	•
Barcciolo anteriore regolabile	•	•	•	•	•	•	•	•	•
3 poggiatesta per sedile posteriore regolabili in altezza	•	•	•	•	•	•	•	•	•
Barcciolo posteriore con porta bicchieri	•	•	•	•	•	•	•	•	•
Maniglie interne	•	•	•	•	•	•	•	•	•
Specchietto retrovisore con funzione antiabbagliamento automatica	-	-	•	•	•	•	•	•	•
Illuminazione interna a LED	•	•	•	•	•	•	•	•	•


















# Equipaggiamento di serie e optional

	NIGHT EAGLE		LIMITED		SWISS LIMITED		S		TRAILHAWK
	4x2	4xe	4x2	4xe	4x2	4xe	4x2	4xe	4xe
Sedili									
Sedili anteriori riscaldabili	●	●	●	●	●	●	●	●	●
Sedili in pelle TRAILHAWK	-	-	-	-	-	-	-	-	●
Sedili in Tessuto-Techno pelle LIMITED	●	●	●	●	●	●	-	-	-
Sedili in pelle S	-	-	-	-	-	-	●	●	-
Sedili anteriori ventilati	-	-	-	-	-	-	●	●	●
Sedile posteriore ribaltabile 40/20/40 con bracciolo centrale e vano passante	-	-	-	-	-	-	●	●	●
Sedile guida regolabile in altezza	●	●	●	●	●	●	-	-	-
Sedile posteriore ribaltabile 60/40	●	●	●	●	●	●	-	-	-
Regolazione lombare elettrica a 2 vie guidatore	●	●	●	●	●	●	-	-	-
Regolazione lombare elettrica a 4 vie guidatore e passeggero	-	-	-	-	-	-	●	●	●
Regolazione manuale sedili in 6 posizioni guidatore e passeggero	●	●	●	●	●	●	-	-	-
Regolazione elettrica sedili a 8 vie per il conducente e a 6 vie per il passeggero	-	-	-	-	-	-	●	●	●
Sedile guida con funzione Memory	-	-	-	-	-	-	●	●	●



	NIGHT EAGLE	LIMITED	SWISS LIMITED	S	TRAILHAWK
					
Codice interni	020	020	020	557	897
Materiale interni	Sedili in tessuto con inserti in tecno vinile / cuciture in grigio diesel	Sedili in tessuto con inserti in tecno vinile / cuciture in grigio diesel	Sedili in tessuto con inserti in tecno vinile / cuciture in grigio diesel	Sedili in pelle nera ventilati / cuciture in grigio diesel	Sedili in pelle nera ventilati / Cuciture Ruby Red

	CODE	OPT	Nome Colore	Prezzo					
<b>COLORI PASTELLO</b>									
	176	5CJ	Colorado Red	CHF 0	●	●	●	-	●
	601	5CK	Solid Black	CHF 900	○	○	○	○	○
	296	5CA	Alpine White	CHF 900	○	○	○	-	○
	503	8CZ	Sting Grey	CHF 900	-	-	-	-	○
<b>COLORI METALLIZZATI</b>									
	679	5DT	Graphite Grey	CHF 900	○	○	○	-	-
	435	5XZ	Blue Shade	CHF 900	-	○	○	-	○
<b>BICOLORE</b>									
	686	0SE	Colorado Red + Black Roof	CHF 1 650	○	○	○	-	○
	264	0Q1	Sting Grey + Black Roof	CHF 1 650	-	-	-	-	○
	317	6Y0	Alpine White + Black Roof	CHF 1 650	○	○	○	-	○
	263	0UX	Blue Shade + Black Roof	CHF 1 650	○	○	○	-	○
	170	5EZ	Graphite Grey + Black Roof	CHF 1 650	○	○	○	-	-
<b>S COLORS</b>									
	686	0SE	Colorado Red + Black Roof	CHF 0	-	-	-	●	-
	317	6Y0	Alpine White + Black Roof	CHF 900	-	-	-	○	-
	263	0UX	Blue Shade + Black Roof	CHF 900	-	-	-	○	-
	170	5EZ	Graphite Grey + Black Roof	CHF 900	-	-	-	○	-



# JEEP e-Hybrid 4x2



La tecnologia Jeep® e-Hybrid si basa sul nuovo motore turbo a benzina 1,5 T.4, che eroga 130 CV attraverso la trazione anteriore ed è supportato da un motore P2,5\* completamente elettrico, che a sua volta fornisce 48 V e aumenta la potenza fino a 15 kW (20 CV) in diverse fasi di guida. A differenza di altri veicoli con trazione Mild Hybrid, il sistema Jeep® è in grado di garantire una guida completamente elettrica, mentre il motore elettrico si fa carico di diverse manovre a velocità ridotte.

\* La capacità operativa dipende dallo stato di ricarica della batteria.



## e-Creeping

Il veicolo funziona elettricamente a bassa velocità con il motore elettrico



## e-Launch

Il veicolo parte con il motore elettrico quando il motore a combustione è spento



## e-Queuing

Il veicolo è molto facile da guidare negli ingorghi



## e-Parking

Manovre di parcheggio in modalità puramente elettrica

# Dati Tecnici

	1.5 e-Hybrid 130 cv	1.3 Turbo Plug-in Hybrid 190 cv	1.3 Turbo Plug-in Hybrid 240 cv	1.3 Turbo Plug-in Hybrid 240 cv TRAILHAWK
Trazione / Motorizzazione / Prestazione su strada				
Trazione	Anteriore	eAWD	eAWD	eAWD
Cambio	DDCT a 7 marce	Automatico a 6 marce	Automatico a 6 marce	Automatico a 6 marce
Tipo di carburante	Hybrid	Benzina Plug-in Hybrid	Benzina Plug-in Hybrid	Benzina Plug-in Hybrid
Numerco di cilindri	4	4	4	4
Cilindrata (cm3)	1469	1332	1332	1332
Potenza del motore a benzina (kW (CV) a giri/min	95 (130) a 5500	96 (130) a 5500	132 (180) a 5750	132 (180) a 5750
Potenza del motore elettrico kW (CV)	-	44 (60)	44 (60)	44 (60)
Potenza totale kW (CV)	95(130)	140 (190)	177 (240)	177 (240)
Coppia motore a benzina (Nm a giri/min)	240 a 1500	270 a 1850	270 a 1850	270 a 1850
Coppia motore elettrico	-	250	250	250
Capacità della batteria (kWh)	-	11,4	11,4	11,4
Velocità massima (km/h)	193	183	200	199
Velocità massima puramente elettrica (km/h)	-	130	130	130
Accelerazione 0-100 km/h in secondi	10,0	7,9	7,3	7,3
Consumo / Emissioni				
Consumi ciclo combinato (l/100 km)	6,2	2,0	2,0	2,0
Consumo di energia elettrica (kWh/100 km)	-	16,7	16,7	16,7
Equivalente benzina (l/100 km)	-	3,8	3,8	3,8
Emissioni CO2 (g/km)	139	44	44	44
Emissioni CO2 derivanti dalla messa a disposizione di carburante/ elettricità (g/km)	33	26	26	26
Classe di efficienza CO2	D	C	C	C
Classe di emissioni	Euro 6d-Final (6.4)	Euro 6d-Final (6.4)	Euro 6d-Final (6.4)	Euro 6d-Final (6.4)

1 Affinché i consumi energetici delle diverse motorizzazioni (benzina, diesel, gas, etc.) siano comparabili, sono indicati anche come cosiddetti equivalenti benzina (unità di misura per l'energia).

2 I consumi di carburante e le emissioni di CO2 di una vettura non dipendono soltanto dall'utilizzo efficiente del carburante da parte della vettura, ma anche dal comportamento di guida e da altri fattori non tecnici. I valori indicati sono stati determinati conformemente alle norme applicabili mediante WLTP (Worldwide harmonized Light vehicle Test Procedure). I dati non si riferiscono a una singola vettura e non costituiscono parte integrante dell'offerta; sono forniti unicamente a scopo comparativo tra idiversi tipi di vetture. La CO2 è il gas a effetto serra che è il principale responsabile del riscaldamento globale; le emissioni medie di CO2 di tutti i tipi di veicoli offerti (di diversi marchi) sono pari a 129 g/km (Obiettivo 118 g/km).

3 Peso in ordine di marcia, serbatoio pieno al 90 %, compresi eventuali equipaggiamento suppletivo e accessori speciali e autista di 75 kg.

**1.5 e-Hybrid  
130 cv**

**1.3 Turbo  
Plug-in Hybrid  
190 cv**

**1.3 Turbo  
Plug-in Hybrid  
240 cv**

**1.3 Turbo  
Plug-in Hybrid  
240 cv TRAILHAWK**

**Dimensioni**

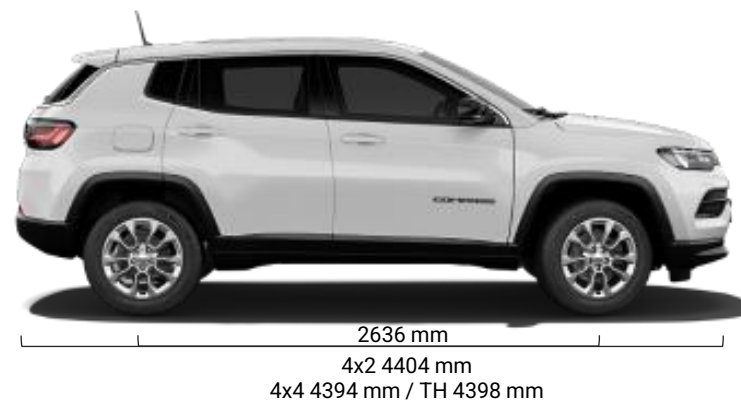
Lunghezza (mm)	4404	4394	4394	4398
Larghezza (mm)	1819	1819	1819	1819
Altezza (mm)	1629	1649	1649	1664
Passo (mm)	2636	2636	2636	2636
Raggio di sterzata (m)	11,07	11,1	11,1	11,1

**Capacità fuoristrada**

Luce da terra (mm)	198	201	201	213
Altezza di guado (mm)	406	406	406	500
Angolo di attacco anteriore/posteriore (°)	15,8 / 30,8	16 / 32	16 / 32	30.4 / 33.3
Angolo di rampa (°)	21.8	18	18	20.9

**Pesi / Capienze**

Peso a vuoto (kg)	1685	2075	2075	2035
Peso complessivo amm. (kg)	2045	2475	2475	2475
Massa rimorchiabile frenata (kg)	1250	1000	1000	1000
Carico sul tetto max. (kg)	70	70	70	70
Capacità del serbatoio (l)	55	42.7	42.7	42.7
Posti	5	5	5	5
Capacità bagagliaio (l) min/max	438 / 1387	420 / 1230	420 / 1230	420 / 1230







**Jeep** | **AUTHENTIC ACCESSORIES**  
Powered by Mopar.

## Accessori originali

Ogni avventura richiede il giusto equipaggiamento.  
Personalizza la nuova Compass con gli accessori creati da Mopar®.  
**Scansiona il QR CODE e scopri tutti gli accessori.**



# Accessori originali

Gancio traino
Appendigiacca su poggiatesta
Porta tablet su poggiatesta
Kit mostrine per interni grigio satinato
Paraspruzzi sagomati posteriore
Paraspruzzi sagomati anteriori
Tappetini in gomma
Vasca protezione vano baule
Barre tetto nere
Portabici
Porta Sci E Snowboard

CODICE	PREZZO
50928371	CHF 514
50927799	CHF 59
52015809	CHF 162
600209301	CHF 538
K82214127	CHF 60
K82214128	CHF 60
K82214194AB	CHF 200
K82214195	CHF 121
K82215961	CHF 697
KTCOES599	CHF 335
KTCS92725	CHF 242









# Il vantaggio sicuro dei conducenti Jeep®

**Garanzia** per l'intero veicolo fino a 3 anni (100'000 km).

– Tutti i costi di manodopera e dei ricambi originali necessari alla riparazione del veicolo, in caso di guasto a causa di difetti di materiale o di produzione.

– Tutte le parti di carrozzeria esterne in lamiera (esteriormente visibili) sono coperte da una garanzia di 7 anni contro la corrosione perforante (chilometraggio illimitato).

Tutte le rimanenti parti esterne non in lamiera sono coperte da una garanzia contro la corrosione perforante per un periodo di 2 anni (chilometraggio illimitato).

**3 anni di assistenza stradale** 24 ore su 24. In caso di panne sono coperte le spese di traino, pernottamento e trasporto. Il dettaglio completo delle prestazioni e le condizioni generali vengono consegnate ad ogni cliente Jeep® insieme ai documenti del veicolo.

## **MOPAR® Service Contracts**

Mopar®Service Contracts offre i Contratti di Servizio garantiti da JEEP Chrysler Automobiles che assicurano ai propri clienti la massima tranquillità, per dare a tutti i clienti il piacere di guidare il proprio veicolo senza inconvenienti e senza preoccupazioni. Solo con Mopar Service Contracts si ha la certezza che tutti gli interventi tecnici necessari saranno eseguiti da professionisti altamente qualificati e specializzati, presso le officine di riparazione autorizzate JEEP, dove verranno usate attrezzature e strumenti adatti e verranno montati esclusivamente Ricambi Originali con validità in tutta Europa. Il portafoglio prodotti si compone di una gamma ampia e flessibile di garanzie estese e programmi di manutenzione approvati da FCA, trasferibili in caso di vendita del veicolo per mantenere costante nel tempo il valore dell'auto. Ogni prodotto prevede livelli diversi di copertura, di durata e chilometraggio, pensati per soddisfare le diverse esigenze di ogni cliente. Mopar ha sviluppato i servizi indispensabili per garantire la costante funzionalità dell'auto: **«Plus Care Garantie»** – la copertura sulle parti meccaniche ed elettriche che estende la garanzia del veicolo.

Puoi concederti questa massima sicurezza estendendo la garanzia del costruttore fino a 3 anni. **«Plus Care Garantie»** è la naturale prosecuzione della garanzia del costruttore che ti assicura la più completa copertura rispetto al suo prezzo. Puoi scegliere di acquistare i nostri Contratti di Servizio al momento dell'acquisto della nuova vettura oppure entro il primo tagliando per **«Plus Care Service»** oppure entro 36 mesi dall'immatricolazione in caso di un'estensione di garanzia **«Plus Care Garantie»**. Per maggiori informazioni sulle condizioni, limiti ed esclusioni dei Mopar Service Contracts contatta la tua Concessionaria e/o Officina Autorizzata JEEP, o visita il sito [www.jeep.mopar.eu](http://www.jeep.mopar.eu).



[www.jeep.ch](http://www.jeep.ch)



**3 ANNI** GARANZIA

**Jeep®**

