

# Jeep®



## COMPASS MY23

Liste de prix applicable à partir de 01/05/2023

# Prix des véhicules

## Jeep® Compass

Prix en CHF incl. 7.7% TVA

jusqu'à CHF 7'000  
Avantage client !

					URBAN SOUL	OFF-ROAD SOUL
		NIGHT EAGLE	LIMITED*	SWISS LIMITED**	S	TRAILHAWK
4x2	1.5 e-Hybrid 130 ch DDCT	CHF 44'500 SP686N2H-3-1-NEA	CHF 47'500	CHF 50'000 CHF 43'500 SP68672h-3-1-SLI	CHF 54'500 SP68682H-3-1-SBA	
4x4	1.3 Plug-in Hybrid 190 ch 4xe AT	CHF 52'500 SP689N6J-3-1-NEA	CHF 55'500	CHF 58'000 CHF 51'000 SP68976J-3-1-SLI		
	1.3 Plug-in Hybrid 240 ch 4xe AT		CHF 58'900	CHF 61'400 CHF 54'400 SP68976K-3-1-SLI	CHF 65'900 SP68986K-3-1-SBA	CHF 64'500 SP68956K-3-1-TH0

\*Véhicules disponibles en stock uniquement

\*\*Offre valable pour un achat entre le 01.05. - 31.05.2023. Offres valables chez les concessionnaires participant à l'action. Prix de vente conseillé, TVA incluse CHF 43'500.- Jeep Compass 1.5 e-Hybrid 130 ch 4x2 DDCT SWISS LIMITED, prix catalogue CHF 47'500.- + CHF 2'500.- valeur d'équipement = CHF 50'000.-, moins toutes les rabais client privé d'un montant de CHF 4'000.- et avantage SWISS LIMITED: CHF 2'500.-. Consommation totale 6,2 /100 km ; émissions de CO2 139 g/km ; catégorie de consommation de carburant D. Le prix comprend toutes les remises accordées. Valable jusqu'à épuisement du stock.

Base de calcul pour le rabais de flotte est de CHF 43'500.- + plan d'action en vigueur CHF 4'000.- (bonus OCF) = CHF 47'500.-.

Toutes les données peuvent être modifiées à tout moment sans préavis.

# Équipement de série et optionals

Configurez  
votre Compass



## NIGHT EAGLE

- Système d'avertissement de collision avant (Forward Collision Warning Plus)
- Reconnaissance des panneaux de signalisation avec ISA (Intelligent Speed Assist)
- Détection de la somnolence
- Phares avec réflecteurs LED
- Climatatisation automatique à 2 zones
- Écran tactile Uconnect® 8,4" avec Apple CarPlay / Android Auto sans fil
- Centre d'informations du véhicule avec écran numérique de 10,25" configurable individuellement
- Caméra de recul ParkView™ avec lignes de guidage dynamiques
- Prise USB pour la 2e rangée de sièges
- Essuie-glace avec capteur de pluie
- Sièges en tissu Premium avec inserts Techno Vinyl
- Siège conducteur
- Soutien lombaire du siège conducteur réglable électriquement en 2 positions
- Vitres teintées
- Sièges chauffants à l'avant
- Chauffage du volant
- Dégivreur d'essuie-glace
- Tapis de sol toutes saisons avec logo Jeep®.
- Jantes en alliage léger 18" (235/55 R18) noir brillant

## LIMITED

### En plus de NIGHT EAGLE

- Keyless Enter-N-Go ouverture/verrouillage sans clé du véhicule
- Régulateur de vitesse adaptatif
- Feux antibrouillard à LED
- Smart Beam (commande automatique des feux de route et de croisement)
- Écran tactile Uconnect® 10,1" avec Apple CarPlay / Android Auto sans fil
- Système d'alarme
- Rétroviseurs extérieurs rabattables automatiquement et chauffants

## SWISS LIMITED

### En plus de LIMITED

- Design SWISS Limited: Badge Swiss Limited
- **Pack Parking:** Assistant d'angle mort (Blind Spot Monitoring) y compris détection de mouvement à l'arrière (Rear Cross-Path Detection)
- Caméra à 360°.
- Assistant de stationnement pour se garer en parallèle et à angle droit

CHF 2'500

CHF 0.-

## PACK

### PLUS

- **Pack Infotainment:** Écran tactile Uconnect® 10,1" Hi-Res avec navigation et Apple CarPlay / Android Auto sans fil
- Hayon électrique avec commande gestuelle
- Highway Assist
- Rétroviseurs extérieurs avec éclairage périphérique

CHF 2'200

### SKY

- Tetto panoramico in vetro CommandView®
- Jantes en alliage léger 19"

CHF 2'500

## S

### En plus de LIMITED

- Sièges en cuir ventilés
- Projecteurs à LED
- Sièges conducteur/passager à 8 réglages électriques (4 réglages de soutien lombaire)
- Fonction mémoire pour le siège conducteur
- NAV Uconnect® Smarttouch 10.1
- Reconnaissance des panneaux de signalisation
- Dossier de siège arrière rabattable 40/20/40
- Hayon électrique avec commande gestuelle
- Toit bi-couleur noir
- Highwayassist
- Caméra 360°
- Assistant d'angle mort (Blind Spot Monitoring) y compris détection de mouvement à l'arrière (Rear Cross-Path Detection)
- Rétroviseurs extérieurs avec éclairage périphérique
- Système audio Alpine Premium avec 9 haut-parleurs et 506 watts
- Assistant de stationnement pour se garer en parallèle et à angle droit et pour sortir d'une place de stationnement
- Jantes en alliage léger 19"

## PACK

### SKY

- Tetto panoramico in vetro CommandView®

CHF 1'600

## TRAILHAWK

### En plus de LIMITED

- Système d'assistance Selec-Terrain® avec mode Rock
- Aide au démarrage en côte
- Pare-chocs tout-terrain avec angle d'inclinaison plus important
- Protection anti-encastrement
- Autocollant sur le capot
- Highwayassist
- Caméra 360°
- Surveillance des points aveugles
- Écran tactile Uconnect® 10,1" Hi-Res avec navigation
- Système audio Alpine Premium avec 9 haut-parleurs et 506 watts
- Assistant de stationnement pour se garer en parallèle et à angle droit et pour sortir d'une place de stationnement
- Sièges en cuir chauffants et ventilés
- Sièges conducteur et passager avant réglables électriquement en 8 positions (4 positions de soutien lombaire)
- Dossier de siège arrière rabattable dans un rapport 40/20/40
- Fonction mémoire pour le siège conducteur
- Jantes en alliage léger 17"

## PACK

### SKY

- Toit panoramique CommandView®
- Hayon électrique avec commande gestuelle

CHF 2'400



# Pack Codes

		NIGHT EAGLE	LIMITED	SWISS LIMITED	S	TRAILHAWK
Pack	Motor / Version					
Pack PLUS	1.5 e-Hybrid 130 ch 4x2 DDCT	-	-	SP68672H-3-1-SLP	-	-
	1.3 Plug-in Hybrid 190 ch <b>4xe</b> AT	-	-	SP68976J-3-1-SLP	-	-
	1.3 Plug-in Hybrid 240 PS <b>4xe</b> AT	-	-	SP68976K-3-1-SLP	-	-
Pack SKY	1.5 e-Hybrid 130 ch 4x2 DDCT	-	-	SP68672H-3-1-SLS	SP68682H-3-1-SSK	-
	1.3 Plug-in Hybrid 190 ch <b>4xe</b> AT	-	-	SP68976J-3-1-SLS	-	-
	1.3 Plug-in Hybrid 240 ch <b>4xe</b> AT	-	-	SP68976K-3-1-SLS	SP68986K-3-1-SSK	SP68956K-3-1-THS
Pack PLUS + SKY	1.5 e-Hybrid 130 ch 4x2 DDCT	-	-	SP68672H-3-1-SPS	-	-
	1.3 Plug-in Hybrid 190 ch <b>4xe</b> AT	-	-	SP68976J-3-1-SPS	-	-
	1.3 Plug-in Hybrid 240 ch <b>4xe</b> AT	-	-	SP68976K-3-1-SPS	-	-



# TRAIL RATED®

Le badge Trail Rated® n'est pas attribué. C'est gagné.  
Chaque véhicule Jeep® Trail Rated 4x4 a passé une série de tests épuisants dans cinq catégories



## **GARDE AU SOL**

Pourquoi prouver qu'un 4x4 Jeep® peut franchir les pires obstacles? Car le jour où vous en aurez besoin, vous saurez que le véhicule en est capable. Les 4x4 Jeep® sont testés pour leur capacité à franchir des obstacles comme des troncs d'arbre, ou tout ce qui peut se trouver sur votre chemin. Les critères de test incluent la garde au sol, les angles d'approche, d'attaque, de rampe et bien plus.



## **ARTICULATION**

Avancez en maintenant les pneumatiques sur la piste. Avec une bonne articulation, la roue restera plus longtemps en contact avec le sol, bénéficiez donc d'un maximum de traction disponible quand une ou plusieurs roues sont élevées pour franchir les obstacles. La suspension optimise la performance tout-terrain en maximisant la flexibilité, l'articulation de l'essieu et le débattement des roues.



## **MANOEVRABILITÉ**

Grâce à leur direction de précision et leurs empattements optimisés, les 4x4 Jeep® ont la capacité de rouler sur la brèche, d'éviter les situations d'urgence et les dommages. Même les gazelles ne sont pas aussi agiles.



## **PASSAGE À GUÉ**

Ne laissez pas un peu d'eau vous barrer la route. Votre 4x4 Jeep® Trail Rated® comprend des garnitures de carrosserie et électriques supplémentaires et une prise d'air supérieure pour vous aider à traverser les flots et les passages souterrains inondés qui effrayeront les autres conducteurs.



## **TRACTION**

Les véhicules Jeep® offrent une variété de systèmes 4x4 permettant de répondre à tous les défis des routes tout-terrain et à toutes les conditions de conduite. Les essais effectués comprennent des essais de traction sur routes accidentées, glissantes (humides, boue, neige) et pentes escarpées.



# Équipement de série et options

## Technique

	NIGHT EAGLE		LIMITED		SWISS LIMITED		S		TRAILHAWK
	4x2	4xe	4x2	4xe	4x2	4xe	4x2	4xe	4xe
Système de contrôle d'adhérence en descente – Hill Descent Control	-	●	-	●	-	●	-	●	●
Aide au démarrage en côte – Hill Start Assist	●	●	●	●	●	●	●	●	●
Airbags de la dernière génération (avant, latéraux avant et rideau)	-	●	-	●	-	●	-	●	-
Système d'assistance Selec-Terrain®	-	-	-	-	-	-	-	-	●
Suspension OFF-ROAD	-	-	-	-	-	-	-	-	●
Système d'assistance Selec-Terrain® Trailhawk avec mode Rock et Sport	-	-	-	-	-	-	-	-	●
Protection anti-encastrement (dessous de caisse renforcé à hauteur du réservoir, de la suspension de l'essieu avant et de la boîte de vitesses)	-	-	-	-	-	-	-	-	●



## Système d'assistance Selec-Terrain®

En utilisant des algorithmes pour un contrôle et des performances optimales, **Selec-Terrain®** coordonne et optimise différents systèmes de véhicules en fonction du terrain. Les paramètres personnalisés suivants peuvent être sélectionnés:

- **Auto:** le mode standard, parfait pour la conduite de tous les jours et qui, si nécessaire, utilise le moteur électrique arrière pour mettre en marche le système électrique du 4x4.
- **Sport:** ce nouveau mode de conduite dynamique procure un plaisir de conduite encore plus grand en resserrant la direction, en affinant la réponse de l'accélérateur et en modifiant le calage du changement de vitesse pour utiliser au mieux la puissance et le couple.
- **Snow:** dans ce mode, les quatre roues motrices sont activées ce qui minimise le survirage et maintient la traction et la stabilité nécessaires.
- **Sand + Mud:** traction maximale à basse vitesse en raison d'un plus grand patinage des roues sur un terrain accidenté et glissant.
- **Rock** (version Trailhawk uniquement) : permet des vitesses réduites et un contrôle optimal en terrain exigeant.

# Systèmes de sécurité



La nouvelle Jeep® Compass est équipée des derniers systèmes d'aide à la conduite pour assurer la sécurité du conducteur, des passagers et des autres personnes sur la route.

## FREINAGE AUTONOME AVEC RECONNAISSANCE DES PIÉTONS

La nouvelle Jeep® Compass est capable de prévenir les éventuelles collisions avec les véhicules, les obstacles et les piétons. Grâce à la caméra et au radar avant, il peut détecter la présence de voitures ou de personnes devant la voiture et freiner automatiquement, réduisant ainsi les risques d'accident.



## LANE KEEP ASSIST

Maintenir la position de la voiture dans la voie est plus facile avec l'assistance au maintien de la voie, qui avertit le conducteur et corrige automatiquement la position du véhicule grâce à la force de freinage appliquée à chaque roue.



## CRUISE CONTROL ADAPTIV

Le système électronique de régulation de vitesse adaptative (ACC) maintient la vitesse de croisière prédéfinie par le conducteur et, lorsqu'il détecte un véhicule devant lui, adapte automatiquement la vitesse de la voiture tout en maintenant une distance de sécurité.



## DRIVER DROWSY DETECTION

La nouvelle Jeep® Compass est équipée de la détection de la somnolence du conducteur, une technologie qui surveille le niveau de vigilance du conducteur, en comparant son état actuel à celui des sept dernières minutes. Si l'attention tombe en dessous du niveau minimum, un voyant s'allume dans le combiné d'instruments, accompagné d'un signal sonore, suggérant au conducteur de faire une pause.



## TRAFFIC SIGN RECOGNITION

Pendant le trajet, la caméra avant lit et traite les panneaux de signalisation, y compris les limitations de vitesse, qui sont affichés sur le tableau de bord numérique, ce qui permet au conducteur de rester informé et en sécurité..



## TRAFFIC SIGN INFORMATION

Les cartes du nouveau système d'infodivertissement Uconnect™ NAV et celles du TomTom™ se combinent pour fonctionner avec la technologie Traffic Sign Information, qui permet d'adapter la vitesse de croisière du véhicule aux limitations de vitesse imposées.



## INTELLIGENT SPEED ASSIST

Dès qu'une nouvelle limite de vitesse est détectée, l'assistant intelligent de vitesse intervient automatiquement sur la vitesse du véhicule, l'ajustant sans aucune intervention du conducteur



## CONDUITE ASSISTÉE NIVEAU II

L'avenir de la mobilité selon Jeep® s'appelle le Highway Assist System (HAS), le nouveau système de conduite assistée de niveau II qui, en combinant le régulateur de vitesse adaptatif et le Lane Keep Assist, est capable de maintenir la distance avec le véhicule qui précède, la vitesse et le centrage sur la voie sur autoroute. Cela permet à la Jeep® Compass d'être le premier modèle de la gamme avec une conduite autonome de niveau II.



# Équipement de série et options

	NIGHT EAGLE		LIMITED		SWISS LIMITED		S		TRAILHAWK
	4x2	4xe	4x2	4xe	4x2	4xe	4x2	4xe	4xe
Sécurité et technologie									
Limiteur de vitesse active	•	•	•	•	•	•	•	•	•
Adaptive Speed Control	-	-	•	•	•	•	•	•	•
Airbags de la dernière génération (avant, latéraux avant et rideau)	•	•	•	•	•	•	•	•	•
All Speed Traction Control	•	•	•	•	•	•	•	•	•
Assistant de maintien de la trajectoire	•	•	•	•	•	•	•	•	•
Assistance au freinage d'urgence avec détection des piétons	•	•	•	•	•	•	•	•	•
Fixations de siège enfant IsoFix	•	•	•	•	•	•	•	•	•
Serrure de porte à sécurité enfant	•	•	•	•	•	•	•	•	•
Blind Spot Detection - Surveillance des angles morts avec Rear Cross Path detection	-	-	-	-	•	•	•	•	•
Système de régulation de la dynamique de conduite (ESP®), Protection électronique contre les roulis et le capotage (ERM) et contrôle de la traction	•	•	•	•	•	•	•	•	•
Driver Attention Assist - détection de la fatigue	•	•	•	•	•	•	•	•	•
Highway Assist System	-	-	-	-	Pack Plus	Pack Plus	•	•	•
Reconnaissance des panneaux de signalisation avec ISA (Intelligent Speed Assist)	•	•	•	•	•	•	•	•	•
Système d'avertissement anticollision (Forward Collision Warning Plus)	•	•	•	•	•	•	•	•	•
Stabilisation de la remorque (extension de l'ESP®, compense les oscillations de la remorque)	•	•	•	•	•	•	•	•	•
Traffic Sign Recognition - Reconnaissance des panneaux de signalisation	•	•	•	•	•	•	•	•	•
Traffic Sign Information	-	-	-	-	Pack Plus	Pack Plus	•	•	•
Système de contrôle de la pression des pneus	•	•	•	•	•	•	•	•	•

# Équipement de série et options

	NIGHT EAGLE		LIMITED		SWISS LIMITED		S		TRAILHAWK
	4x2	4xe	4x2	4xe	4x2	4xe	4x2	4xe	4xe
Confort et fonctionnalité									
Clés avec commande d'alarme à distance	●	-	-	-	-	-	-	-	-
Keyless Enter-N-Go ouverture/verrouillage des portes et fenêtres sans clé	-	●	●	●	●	●	●	●	●
Climatisation automatique à 2 zones	●	-	●	-	●	-	●	-	-
Climatisation automatique à 2 zones avec fonction de préconditionnement à distance	-	●	-	●	-	●	-	●	●
Combiné d'instrumentation à écran digital de 10,25"	●	●	●	●	●	●	●	●	●
Prise auxiliaire 12V	●	●	●	●	●	●	●	●	●
Éclairage de l'entrée	●	●	●	●	●	●	●	●	●
Tiroir frontal éclairé	●	●	●	●	●	●	●	●	●
Dégivrage essuie-vitres (NHL)	●	●	●	●	●	●	●	●	●
Compartiment pour smartphone avec chargement sans fil	-	-	●	●	●	●	●	●	●
Prise USB-C avec fonction de charge pour les passagers arrière	●	●	●	●	●	●	●	●	●
Prise USB-C dans le compartiment avant avec fonction de charge et de données	●	●	●	●	●	●	●	●	●
ParkSense®: capteurs parking arrière	-	-	●	●	-	-	-	-	-
ParkSense®: capteurs parking avant et arrière	-	-	-	-	●	●	●	●	●
Système semi-automatique de parking parallèle et perpendiculaire	-	-	-	-	●	●	●	●	●
Système semi-automatique de parking parallèle et perpendiculaire	-	-	-	-	●	●	●	●	●
Frein de stationnement électromécanique	●	●	●	●	●	●	●	●	●
Système d'alarme sonore	-	-	●	●	●	●	●	●	●
Caméra de recul ParkView™ avec voies de guidage dynamiques (316)	●	●	●	●	●	●	●	●	●
360° View Caméra avec lignes de guidage dynamiques	-	-	-	-	●	●	●	●	●
Essuie-glaces à capteur de pluie	●	●	●	●	●	●	●	●	●
Hayon électrique Handsfree avec commande gestuelle	-	-	-	-	Pack Plus	Pack Plus	●	●	Pack Sky



#### MY ASSISTANCE

Pour recevoir des alertes et une assistance en cas d'accident ou de panne avec votre Jeep®.



#### MY REMOTE

Pour savoir où se trouve votre Jeep® et la commander à tout moment.



#### MY CAR

Pour surveiller et prendre soin de votre Jeep®.



#### MY NAVIGATION

Pour recevoir des informations en temps réel sur les conditions de circulation et la météo.



#### MY WI-FI

Surfez sur Internet et connectez plusieurs appareils à votre Jeep® en même temps.



#### MY THEFT ASSISTANCE

Pour recevoir de l'aide et une assistance en cas de vol et pour la récupération de votre Jeep®.



# Équipement de série et options

	NIGHT EAGLE		LIMITED		SWISS LIMITED		S		TRAILHAWK
	4x2	4xe	4x2	4xe	4x2	4xe	4x2	4xe	4xe
Infotainment									
Soundsystem avec 6 haut-parleurs	•	•	•	•	•	•	-	-	-
Système audio Alpine avec 9 haut-parleurs et 506 watt	-	-	-	-	-	-	•	•	•
DAB+	•	•	•	•	•	•	•	•	•
Uconnect Services	-	•	-	•	-	•	-	•	•
Apple Carplay & Android Auto	•	•	•	•	•	•	•	•	•
Uconnect® 8,4" avec écran tactile avec wireless mirroring	•	•	-	-	-	-	-	-	-
Uconnect® 10,1" avec écran tactile et wireless mirroring	-	-	•	•	•	•	-	-	-
Navi Uconnect® 10,1" avec écran tactile et wireless mirroring	-	-	-	-	Pack Plus	Pack Plus	•	•	•





## JEEP 4xe Plug-in Hybrid 4x4

Jeep® réinvente les quatre roues motrices en combinant la capacité de sa marque 4x4 à un puissant moteur électrique. La consommation de carburant et les émissions sont réduites avec une sécurité, une performance et une capacité accrues. Plus que toute autre chose, 4xe est la clé permettant d'ouvrir les portes d'un nouveau monde de solutions de mobilité faisant évoluer la façon de vivre la véritable expérience Jeep®

### EFFICACITÉ

La conception du véhicule avec l'intégration du moteur électrique et de la batterie sur l'essieu arrière sans connexion mécanique entre les essieux avant et arrière permet un rendement énergétique optimal.

### TRACTION

Le système 4xe garantit la stabilité et la maniabilité de votre véhicule dans toutes les situations de conduite grâce au contrôle de couple variable. La transmission intégrale est garantie en mode hybride à chaque niveau de charge de la batterie

### RÉCUPÉRATION

La fonction E-Coasting utilise l'énergie générée lors du freinage et fournit ainsi l'énergie nécessaire pour recharger la batterie pendant la conduite

### OFF-ROAD

L'ensemble du système est conçu pour un couple élevé à faible vitesse grâce à un moteur électrique qui est déjà fournit le couple complet au démarrage.

## JEEP 4xe Plug-in Hybrid 4x4

1.3l Turbo  
130ch ou 180ch

+

Moteur électrique 60 ch  
Capacité de la  
batterie 11.4 kWh



### SÉLECTEUR DE MODE HYBRIDE

En sélectionnant l'un des trois modes de conduite, le véhicule ajuste automatiquement le flux de puissance et le rendement entre le moteur à combustion et le moteur électrique;

- **HYBRID**: Profitez de la balade pendant que votre véhicule fait tout le travail et contrôle automatiquement le flux de puissance entre les deux moteurs pour une efficacité maximale.
- **E-SAVE**: Maintenez le niveau de charge de votre batterie à un niveau constant ou rechargez-la en utilisant la fonction de récupération du mode E-Coasting.
- **ELECTRIC**: Profitez d'une conduite purement électrique et sans émissions jusqu'à une vitesse maximale de 130 km/h.

# Équipement de série et options

## Accessoires Plug-in Hybrid

Mode 2 chargeur

Mode 3 chargeur

Easy Wallbox™

NIGHT EAGLE	
4x2	4xe

-	●
-	A
-	A

LIMITED	
4x2	4xe

-	●
-	A
-	A

SWISS LIMITED	
4x2	4xe

-	●
-	A
-	A

S	
4x2	4xe

-	●
-	A
-	A

TRAILHAWK
4xe


●
A
A

# Équipement de série et options

	NIGHT EAGLE		LIMITED		SWISS LIMITED		S		TRAILHAWK
	4x2	4xe	4x2	4xe	4x2	4xe	4x2	4xe	4xe
Extérieur									
Vitres arrière teintées privacy	•	•	•	•	•	•	•	•	•
Rétroviseurs à réglage électrique et chauffants avec indicateurs de direction intégrés	•	•	•	•	•	•	•	•	•
Système de mise à niveau des feux avant	•	•	•	•	•	•	•	•	•
Phares réflecteurs LED avec signature spécifique	•	•	•	•	•	•	-	-	•
Phares projecteurs LED avec signature spécifique	-	-	-	-	-	-	•	•	-
Feux arrière à LED	•	•	•	•	•	•	•	•	•
Éclairage de la poignée de porte par LED	•	•	•	•	•	•	•	•	•
Système d'assistance des feux de route SmartBeam™ (LMS)	-	-	•	•	•	•	•	•	•
Feux de brouillard à LED	-	-	•	•	•	•	•	•	•
Pare-chocs OFF-ROAD spécifique au Trailhawk	-	-	-	-	-	-	-	-	•
Logo Trailhawk	-	-	-	-	-	-	-	-	•
Trail Rated Logo	-	-	-	-	-	-	-	-	•
Barres de toit en noir	•	•	•	•	•	•	•	•	•
Command-View® toit ouvrant panoramique à commande électrique	-	-	-	-	-	-	Pack Sky	Pack Sky	Pack Sky



NIGHT EAGLE



LIMITED / SWISS LIMITED



TRAILHAWK



S

# Équipement de série et options

	NIGHT EAGLE		LIMITED		SWISS LIMITED		S		TRAILHAWK
	4x2	4xe	4x2	4xe	4x2	4xe	4x2	4xe	4xe
Jantes									
Jantes en alliage LIMITED de 18" (225/55 R18)	-	-	●	-	●	-	-	-	-
Jantes en alliage LIMITED de 18" (225/55 R18)	-	-	-	●	-	●	-	-	-
Jantes en alliage noir NIGHT EAGLE de 18" (225/55 R18)	●	-	-	-	-	-	-	-	-
Jantes en alliage noir NIGHT EAGLE de 18" (225/55 R18)	-	●	-	-	-	-	-	-	-
Jantes en alliage S de 19" (235/45 R19)	-	-	-	-	-	-	●	●	-
Jantes en alliage TRAILHAWK de 17" (Off-Road 235/60 R17)	-	-	-	-	-	-	-	-	●
Kit de réparation pneus Fix & Go	●	●	●	●	●	●	●	●	-
Roue de secours 17" (215/60)	-	-	-	-	-	-	-	-	●



NIGHT EAGLE



LIMITED /  
SWISS LIMITED



S



TRAILHAWK

# Équipement de série et options

	NIGHT EAGLE		LIMITED		SWISS LIMITED		S		TRAILHAWK
	4x2	4xe	4x2	4xe	4x2	4xe	4x2	4xe	4xe
Intérieur									
Volant en cuir	•	•	•	•	•	•	•	•	•
Volant Chauffant	•	•	•	•	•	•	•	•	•
Organisateur de coffre	•	•	•	•	•	•	•	•	•
Tapis de sol «all weather»	•	•	•	•	•	•	•	•	•
Accoudoir avant réglable	•	•	•	•	•	•	•	•	•
3 appuie-tête arrière, réglables en hauteur	•	•	•	•	•	•	•	•	•
Accoudoir arrière avec porte-gobelet	•	•	•	•	•	•	•	•	•
Poignées internes	•	•	•	•	•	•	•	•	•
Rétroviseur à atténuation automatique (interne)	-	-	•	•	•	•	•	•	•
Éclairage intérieur à LED	•	•	•	•	•	•	•	•	•



# Équipement de série et options

	NIGHT EAGLE		LIMITED		SWISS LIMITED		S		TRAILHAWK
	4x2	4xe	4x2	4xe	4x2	4xe	4x2	4xe	4xe
Sièges									
Sièges avant chauffants	●	●	●	●	●	●	●	●	●
Sièges en cuir TRAILHAWK	-	-	-	-	-	-	-	-	●
Sièges en tissu-cuir Techno LIMITED	●	●	●	●	●	●	-	-	-
Sièges en cuir S	-	-	-	-	-	-	●	●	-
Sièges avant ventilés	-	-	-	-	-	-	●	●	●
Banquette arrière rabattable 40/20/40 avec accoudoir central et compartiment passe-plat	-	-	-	-	-	-	●	●	●
Siège du conducteur réglable en hauteur	●	●	●	●	●	●	-	-	-
Banquette arrière rabattable 60/40	●	●	●	●	●	●	-	-	-
Réglage lombaire électrique 2 directions conducteur	●	●	●	●	●	●	-	-	-
Réglage lombaire électrique 4 directions conducteur/passager	-	-	-	-	-	-	●	●	●
Réglage manuel des sièges à 6 positions conducteur et passager	●	●	●	●	●	●	-	-	-
Sièges électriques à 8 positions pour le conducteur avec 3 positions de mémoire et à 6 positions pour le passager	-	-	-	-	-	-	●	●	●
Siège du conducteur avec fonction Memory	-	-	-	-	-	-	●	●	●



NIGHT EAGLE








LIMITED / SWISS LIMITED


















TRAILHAWK



S

	NIGHT EAGLE	LIMITED	SWISS LIMITED	S	TRAILHAWK
					
Code intérieur	020	020	020	557	897
Sellerie	Sièges en tissu avec inserts intérieurs en vinyle / surpiqûres gris diesel	Sièges en tissu avec inserts intérieurs en vinyle / surpiqûres gris diesel	Sièges en tissu avec inserts intérieurs en vinyle / surpiqûres gris diesel	Sièges en cuir noir / surpiqûres gris diesel	Sièges en cuir peints en noir / Surpiqûres Ruby rouge

	CODE	OPT	Nom couleur	Prix					
<b>PASTEL</b>									
	176	5CJ	Colorado Red	CHF 0	●	●	●	-	●
	601	5CK	Solid Black	CHF 900	○	○	○	○	○
	296	5CA	Alpine White	CHF 900	○	○	○	-	○
	503	8CZ	Sting Grey	CHF 900	-	-	-	-	○
<b>MÉTALLISÉES</b>									
	679	5DT	Graphite Grey	CHF 900	○	○	○	-	-
	435	5XZ	Blue Shade	CHF 900	-	○	○	-	○
<b>BICOULEUR</b>									
	686	0SE	Colorado Red + Black Roof	CHF 1 650	○	○	○	-	○
	264	0Q1	Sting Grey + Black Roof	CHF 1 650	-	-	-	-	○
	317	6Y0	Alpine White + Black Roof	CHF 1 650	○	○	○	-	○
	263	0UX	Blue Shade + Black Roof	CHF 1 650	○	○	○	-	○
	170	5EZ	Graphite Grey + Black Roof	CHF 1 650	○	○	○	-	-
<b>S COULEUR</b>									
	686	0SE	Colorado Red + Black Roof	CHF 0	-	-	-	●	-
	317	6Y0	Alpine White + Black Roof	CHF 900	-	-	-	○	-
	263	0UX	Blue Shade + Black Roof	CHF 900	-	-	-	○	-
	170	5EZ	Graphite Grey + Black Roof	CHF 900	-	-	-	○	-

# JEEP e-Hybrid 4x2



La technologie Jeep® e-Hybrid est basée sur le nouveau moteur essence 1.5 Turbo T4, qui délivre 130 ch via les roues avant, associé à un moteur électrique. L'assistance de ce dernier permet d'améliorer les performances en fournissant jusqu'à 15 kW\* (20 ch) dans différentes phases de conduite. Contrairement à d'autres voitures à hybridation légère, le système Jeep® e-Hybrid permet aussi au véhicule de se déplacer uniquement grâce au moteur électrique à basse vitesse\* : une expérience particulièrement appréciable lors des manœuvres ou dans les embouteillages.

\* Le fonctionnement dépend de l'état de charge de la batterie et des conditions de conduite.



## e-Creeping

Le véhicule roule électriquement à basse vitesse avec le moteur électrique



## e-Launch

Le véhicule démarre avec le moteur électrique lorsque le moteur à combustion est éteint



## e-Queuing

Le véhicule est très facile à conduire dans les embouteillages stop-and-go



## e-Parking

Manœuvres de stationnement en mode purement électrique

# Caractéristiques techniques

	1.5 e-Hybrid 130 ch	1.3 Turbo Plug-in Hybrid 190 ch	1.3 Turbo Plug-in Hybrid 240 ch	1.3 Turbo Plug-in Hybrid 240 ch TRAILHAWK
Entraînement / Motorisation / Performance				
Entraînement	Avant	eAWD	eAWD	eAWD
Boîte de vitesses	DDCT à 7 rapports	Automatique à 6 rapports	Automatique à 6 rapports	Automatique à 6 rapports
Carburant	Hybrid	Essence Plug-in Hybrid	Essence Plug-in Hybrid	Essence Plug-in Hybrid
Nombre de cylindres	4	4	4	4
Cylindrée (cm3)	1469	1332	1332	1332
Puissance du moteur à essence kW (ch) à tr/min	95 (130) @ 5500	96 (130) @ 5500	132 (180) @ 5750	132 (180) @ 5750
Puissance du moteur électrique kW (ch)	-	44 (60)	44 (60)	44 (60)
Puissance totale kW (ch)	95(130)	140 (190)	177 (240)	177 (240)
Couple moteur à essence (Nm à tr/min)	240 @ 1500	270 @ 1850	270 @ 1850	270 @ 1850
Couple moteur électrique	-	250	250	250
Capacité de la batterie (kWh)	-	11,4	11,4	11,4
Vitesse maximale (km/h)	193	183	200	199
Vitesse maximale purement électrique (km/h)	-	130	130	130
Accélération de 0 à 100 km/h en s	10,0	7,9	7,3	7,3
Consommation / Emissions				
Consommation de carburant combinée (l/100 km)	6,2	2,0	2,0	2,0
Consommation électrique (kWh/100 km)	-	16,7	16,7	16,7
Equivalent essence (l/100 km)	-	3,8	3,8	3,8
Émissions de CO2 (g/km)	139	44	44	44
Émissions de CO2 liées a fourniture de carburant/électricité (g/km)	33	26	26	26
Catégorie d'efficacité CO2	D	C	C	C
Norme antipollution	Euro 6d-Final (6.4)	Euro 6d-Final (6.4)	Euro 6d-Final (6.4)	Euro 6d-Final (6.4)

1 Pour que les consommations d'énergie des différents types d'entraînement (essence, diesel, gaz, etc.) soient comparables, elles sont. également indiquées comme soi-disant équivalent essence (unité de mesure de l'énergie).

2 La consommation de carburant et les émissions de CO2 d'un véhicule dépendent non seulement de l'utilisation efficace du carburant par le véhicule, mais aussi du type de conduite et d'autres facteurs non techniques. Les valeurs indiquées ont été déterminées conformément à la réglementation en vigueur au moyen des méthodes de mesure WLTP (Worldwide harmonized Light vehicle Test Procedure). Les données ne se réfèrent pas à un seul véhicule et ne font pas partie intégrante de l'offre, mais servent uniquement à des fins de comparaison entre les différents types de véhicules. Le CO2 est le principal gaz à effet de serre responsable du réchauffement climatique ; la moyenne des émissions de CO2 de tous les types de véhicules (toutes marques confondues) proposés est de 129 g/km (Valeur-cible 118 g/km).

3 Poids du véhicule prêt à être conduit, réservoir de carburant rempli à 90 %, y compris tous les équipements additionnel et spécial éventuel et le conducteur pesant 75 kg.

### 1.5 e-Hybrid 130 ch

### 1.3 Turbo Plug-in Hybrid 190 ch

### 1.3 Turbo Plug-in Hybrid 240 ch

### 1.3 Turbo Plug-in Hybrid 240 ch TRAILHAWK

#### Dimensions


Longueur (mm)	4404	4394	4394	4398
Largeur (mm)	1819	1819	1819	1819
Hauteur (mm)	1629	1649	1649	1664
Empattement (mm)	2636	2636	2636	2636
Rayon de braquage (m)	11,07	11,1	11,1	11,1

#### Capacité tout-terrain

Garde au sol (mm)	198	201	201	213
Hauteur de gué (mm)	406	406	406	500
Angolo di attacco anteriore/posteriore (°)	15,8 / 30,8	16 / 32	16 / 32	30.4 / 33.3
Angle de rampe (°)	21.8	18	18	20.9

#### Poids / Contenances

Poids à vide (kg)	1685	2075	2075	2035
Poids total autorisé (kg)	2045	2475	2475	2475
Charge remorquée freinée (kg)	1250	1000	1000	1000
Charge sur le toit (kg)	70	70	70	70
Contenance du réservoir (l)	55	42.7	42.7	42.7
Places assises	5	5	5	5
Capacité du tronc (l) min/max	438 / 1387	420 / 1230	420 / 1230	420 / 1230





**Jeep** | **AUTHENTIC ACCESSORIES**  
Powered by Mopar.

## Accessoires originaux

Chaque aventure nécessite le bon équipement.

Personnalisez le nouveau Compass avec les accessoires conçus par Mopar®.

**Scannez le QR CODE et découvrez tous les accessoires.**



# Accessoires originaux

	CODE	PRIX
Barre d'attelage amovible - pour 4xe	50290500	CHF 669
Kit pédalier pour boîte de vitesses manuelle	K82214268	CHF 275
Bavettes avant	K82214642AE	CHF 117
Bavettes arrière	K82214643AG	CHF 188
Sour tapis en caoutchouc	K82214651AC	CHF 172
Tapis de sol premium en moquette	K82214652AB	CHF 169
Barres de toit transversales	K82214658AB	CHF 626
Bac de coffre	K82214666	CHF 155
Kit pédalier pour boîte de vitesses automatique	K82214995	CHF 220
Porte-skis et snowboards	KTCS92725	CHF 242
Porte-planche de surf et SUP	KTCSUP811	CHF 404





# Au bénéfice des conducteurs Jeep®

**Garantie** pour l'ensemble du véhicule jusqu'à 3 ans (100'000 km).

- Réparations et remplacement gratuits des pièces de rechange d'origine devant être réparées ou remplacées en raison de défauts de matériaux ou de fabrication avérés.
- Pour les parties de tôle de la carrosserie (visibles de l'extérieur), une garantie contre la rouille perforante est applicable pendant 7 ans pour un kilométrage illimité. Sur toutes les autres parties de tôle, une garantie contre la rouille perforante d'une durée de 2 ans pour un kilométrage illimité est applicable.

**3 ans service de dépannage** 24h sur 24. Prend en charge en cas de panne les frais de remorquage, de nuitée et de transport et en cas d'accident, les frais de remorquage. Les prestations complètes et les conditions engageantes sont remises à chaque client Jeep® avec les documents du véhicule.

## **MOPAR® Service Contracts**

Mopar® Service Contracts propose des contrats de service garanti JEEP Chrysler Automobiles qui assurent à ses clients la tranquillité d'esprit, pour donner à tous les clients le plaisir de conduire leur véhicule sans inconvénient et sans soucis. Seuls les contrats de service Mopar vous garantissent que toutes les interventions techniques nécessaires seront effectuées par des professionnels hautement qualifiés et spécialisés, dans des ateliers de réparation agréés JEEP, où l'équipement et les outils appropriés seront utilisés et seules les pièces de rechange d'origine valables dans toute l'Europe seront installés. Le portefeuille de produits se compose d'une gamme large et flexible de garanties prolongées et de programmes d'entretien approuvés par FCA, transférables en cas de vente du véhicule pour maintenir la valeur de la voiture constante dans le temps. Chaque produit offre différents niveaux de couverture, de durée et de kilométrage, conçus pour répondre aux différents besoins de chaque client. Mopar a développé les services essentiels pour assurer la fonctionnalité constante de la voiture : **"Plus Care Garantie"** - une couverture sur les pièces mécaniques et électriques qui prolonge la garantie du véhicule.

Vous pouvez vous offrir cette sécurité maximale en prolongeant la garantie constructeur jusqu'à 3 ans. « **Plus Care Garantie** » est le prolongement naturel de la garantie constructeur qui vous assure la couverture la plus complète pour son prix. Vous pouvez choisir d'acheter nos contrats de service au moment de l'achat de la nouvelle voiture ou dans la première maintenance pour **"Plus Care Service"** ou dans les 36 mois suivant l'enregistrement en cas d'extension de garantie **"Plus Care Garantie"**. Pour plus d'informations sur les conditions, les limites et les exclusions des contrats d'entretien Mopar, contactez votre concessionnaire JEEP et/ou votre atelier agréé, ou visitez le site Web [www.jeep.mopar.eu](http://www.jeep.mopar.eu).



[www.jeep.ch](http://www.jeep.ch)



# 3 ANS GARANTIE

# Jeep®

