

OUTLANDER PHEV


**MITSUBISHI
MOTORS**
Drive your Ambition



Der neue Outlander PHEV

Raffinierter Stil, abenteuerlicher Geist



Gehen Sie einen Schritt weiter

Treten Sie ein in eine Welt, in der modernes Design und Innovation zusammenkommen. Mit dem Fokus auf Komfort, fortschrittlichen Fahrerassistenzsystemen und einem effizienten EV-basierten Antriebsstrang ist der neue Outlander PHEV der perfekte Begleiter für jede Reise. Egal, ob Sie durch die Stadt fahren oder die Natur erkunden, dieser SUV ist bereit, Sie überall hin zu bringen.



Design

01

Erbe trifft auf Raffinesse

Souveräne Präsenz, Abenteuerlust, und das SUV-Erbe von Mitsubishi Motors vereinen sich in einem Design, das Robustheit mit moderner Raffinesse verbindet.








Ein neues Gesicht der Stärke

Der neue Outlander PHEV fällt durch sein markantes „Dynamic Shield“-Frontdesign auf, das ein Gefühl von Schutz und Leistung vermittelt. Sein starker Stand und seine breiten Schultern strahlen Kraft und Stabilität aus und spiegeln den furchtlosen Geist wieder, der bereit ist, jede Reise in Angriff zu nehmen.



Eine selbstbewusste Form

Der Outlander PHEV kombiniert ein kühnes, selbstbewusstes Design mit zielstrebigem Eleganz. Geformte Seiten, 20-Zoll-Räder und eine Heckspoiler verleihen dem Fahrzeug einen soliden, kultivierten Look – perfekt für alle, die einen modernen SUV suchen.

Unverwechselbare LED-Beleuchtung

Das Heck des Outlander PHEV zeigt das Hexaguard Horizon Designmotiv und die markanten T-förmigen LED-Rückleuchten, die für den breiten Auftritt und für gute Sichtbarkeit sorgen.



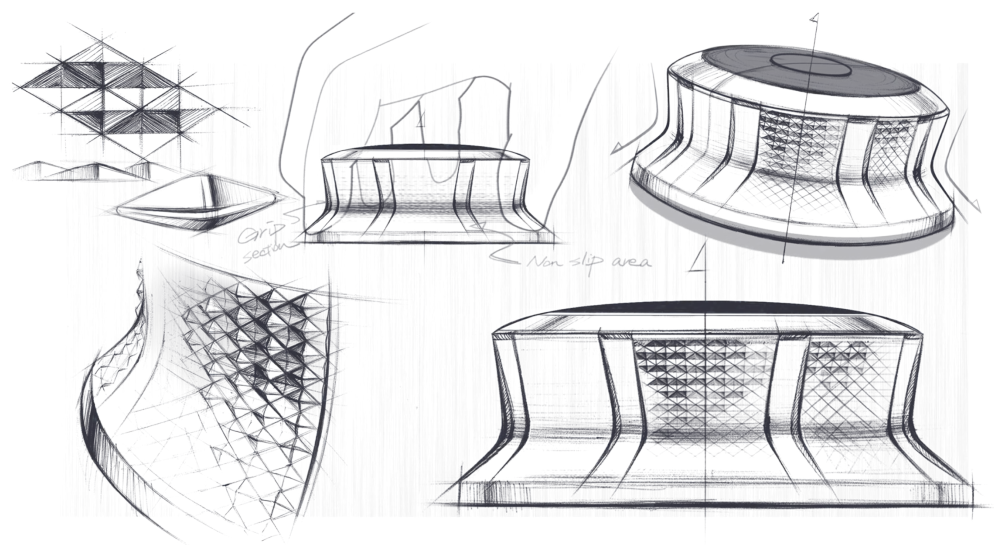
Interieur

02



Entwickelt für Ihren Komfort

Im Outlander PHEV wird jedes Designelement durch sorgfältige Detailarbeit definiert, um überlegenen Komfort und Vertrauen auf jeder Fahrt zu gewährleisten. Intuitive Bedienelemente, ein durchdachtes Lenkrad und ein Schalthebel sorgen für Benutzerfreundlichkeit und Zuverlässigkeit.





Ein herzlicher Empfang

Das horizontale Achsendsdesign der Instrumententafel schafft einen geräumigen, reichhaltigen Innenraum. Intelligente Stauräume und nahtlos integrierte Technologie spiegeln die japanische Handwerkskunst und den Geist von „omotenashi“ wieder und bieten einen herzlichen Empfang.



Spüren Sie den Unterschied

Das elegante Interieur bietet einen ruhigen Raum, in dem sich Raffinesse und Gelassenheit vereinen. Die Türverkleidungen, das Armaturenbrett und die Mittelkonsole sind angenehm gepolstert und vermitteln ein edles Gefühl. Wählen Sie eine höhere Ausstattungsvariante und genießen Sie luxuriöse, gesteppte Ledersitze mit Belüftungs- und Massagefunktion in der vorderen Reihe.







Für jede Reise

Der Outlander PHEV passt sich Ihrem Lebensstil an. Er bietet einen geräumigen Laderaum und vielseitige Sitze, die sich Ihren Plänen anpassen. Ob Sie für einen Wochenendausflug oder für ein spontanes Abenteuer packen, der flexible Innenraum sorgt dafür, dass Sie alles mühelos mitnehmen können. Dank der Konnektivität an Bord bleiben Sie auch unterwegs nahtlos mit Ihrer digitalen Welt verbunden.



Geniessen Sie die Aussicht

Das grosszügige Panorama-Schiebedach bringt Ihr Erlebnis auf das nächste Level. Mit einer Kipp- und Schiebefunktion öffnet es mühelos die Fahrgastzelle zur Aussenwelt und das Gefühl von Freiheit und die Verbindung zur Natur.

Jederzeit eine gute Sicht

Wenn Passagiere, Ladung oder schwierige Wetterbedingungen die Sicht behindern, bietet der rahmenlose digitale Rückspiegel eine perfekte Lösung. Durch Aktivieren der Rückfahrkamera liefert er ein scharfes Weitwinkelbild und verbessert so die Sicht hinter dem Fahrzeug. Ob Sie im Dunkeln, bei Regen oder mit voller Beladung unterwegs sind, diese innovative Funktion sorgt für ein sichereres und souveräneres Fahren unter allen Bedingungen.



Lückenlose Konnektivität

Das Smartphone-link Display Audio (SDA) fungiert als die zentrale Infotainment-Drehscheibe. Es spiegelt Ihr Smartphone kabellos über Apple CarPlay™ oder Android Auto™ und bietet Ihnen nahtlose Konnektivität über den zentralen 12,3-Zoll-Touchscreen. Für zusätzlichen Komfort sorgt eine Ladematte, auf der Ihr Telefon automatisch aufgeladen wird, wenn Sie es darauf legen.



Digitales Fahrerdisplay

Das 12,3-Zoll grosse digitale Fahrerdisplay bietet einen klaren Überblick über den Status Ihres Fahrzeugs, einschliesslich Geschwindigkeit, Fahrmodus und Kraftstoffverbrauch. Mit hochauflösender TFT-Technologie liefert es scharfe Bilder. Sie können das Display ganz einfach über das Lenkrad so einstellen, dass es genau Ihren Wünschen entspricht.



Die Heckklappe, die mitdenkt

Die elektrisch betriebene Heckklappe des Outlander PHEV öffnet sich mühelos mit einer einfachen Fussbewegung unterhalb der hinteren Stossstange und bietet somit Komfort und Stil.

Die einstellbare Hubhöhe sorgt für den richtigen Freiraum bei niedrigen Garagentoren, während der flache Ladeboden das Beladen mit grösseren Gegenständen und Ausrüstung erleichtert.





Dynamic Sound YAMAHA Ultimate / Premium

Erleben Sie ein Klangerlebnis wie kein anderes, in einem Fahrzeug, speziell für diejenigen, die die feinsten Details schätzen.



Perfekte Harmonie von Klang und Technologie

Yamaha mit ihrer legendären Musikinstrumentenkunst und Mitsubishi Motors mit ihrer aussergewöhnlichen Fahrzeugtechnik arbeiten zusammen, um die Beziehung zwischen Musik und Autofahren neu zu definieren. Der Klang ist so eindringlich, dass es scheint, als wäre der Musikkünstler direkt vor Ihnen, was das Fahrerlebnis steigert und die Zuhörer dazu inspiriert, Grenzen zu überschreiten.

Ein Live-Musik-Erlebnis


Dynamic Sound Yamaha Ultimate und Premium wurden von den Sound-Meistern entwickelt und bieten ein aussergewöhnliches Klangerlebnis. Mit 12 Lautsprechern und zwei Verstärkern (Ultimate) bzw. 8 Lautsprechern (Premium) wird der Innenraum zu Ihrem persönlichen Konzertsaal und liefert Klarheit und Tiefe, die jedes Genre aufwertet.



Hören Sie jede Note, egal unter welchen Bedingungen

Speziell entwickelte Türverkleidungen verbessern die Akustik, und mit 4 Musikprofilen können Sie Ihr Hörerlebnis individuell gestalten.

Die Lautstärke wird automatisch an die Geschwindigkeit, den Regen und die Klimaanlage angepasst - für ein nahtloses Klangerlebnis, egal unter welchen Bedingungen. Verbessern Sie jede Fahrt mit einem Klang, der Sie umgibt und erfreut.



Der neue Outlander PHEV

8-Jahre Garantie

Geniessen Sie den sorgenfreien Komfort, den Ihnen eine umfassende 8 Jahre Garantie bietet, plus 8 Jahre/160'000 km Batteriekapazitätsgarantie und 8 Jahre MAP Mitsubishi Assistance*.

Beeindruckende Reichweite

Mit der elektrischen Reichweite von bis zu 86 km und dem Benzinmotor bietet der neue Outlander PHEV eine Gesamtreichweite von bis zu 834 km.



Modern und dynamisch

Die Front des neuen Outlander PHEV ist mit dem kühnen Dynamic Shield-Design versehen, das ein Gefühl von Schutz und Sicherheit vermittelt. Ausgestattet mit 20-Zoll-Rädern, adaptiven LED-Scheinwerfern und einem markanten, modernen SUV-Profil ist er darauf ausgelegt, aufzufallen.

2 Elektromotoren mit S-AWC

Angetrieben von einem zweimotorigen 4x4-System mit Super-All Wheel Control (S-AWC), bietet der Outlander PHEV ein elektrisches Fahrerlebnis mit grosser Reichweite um jedes Terrain zu meistern.

7 Fahrmodi

Die 7 Fahrmodi, darunter Asphalt, Schotter und Schnee, helfen Ihnen, unter allen Bedingungen die beste Leistung zu erzielen.

Bleiben Sie verbunden

Mit dem neuen Outlander PHEV haben Sie mit der Mitsubishi Motors App die Kontrolle über Ihr Fahrzeug und können das Innenraumklima und das Laden des Fahrzeugs aus der Ferne steuern. Bleiben Sie mit Smart Alerts über den Status Ihres Fahrzeugs auf dem Laufenden, egal wo Sie sind.



Interieur

Der geräumige Innenraum bietet bequem Platz für fünf Erwachsene und ihr Gepäck. Geniessen Sie Premium-Features wie Dynamic Sound Yamaha Ultimate, elektrisches Panorama-Schiebedach und 3-Zonen-Klimaautomatik.

Fortschrittliche Sicherheitsfunktionen

Der Outlander PHEV ist vollgepackt mit fortschrittlichen Fahrerassistenzsystemen wie der Auspark-Assistent, dem adaptiven Geschwindigkeitsregler und dem Fahrspurassistenten, die alle darauf ausgelegt sind, Ihre Fahrsicherheit zu erhöhen.

PHEV Technologie

Das ultimative Plug-in Hybrid Elektrofahrzeug

Starten Sie mit dem neuen Outlander PHEV in eine neue Ära des Fahrens. Seine beiden Elektromotoren und der fortschrittliche Benzinmotor arbeiten perfekt zusammen und bieten einen EV-basierten Antriebsstrang mit erstklassiger Leistung. Spüren Sie die sanfte, effiziente Kraft dieses hochmodernen Plug-in Hybrid-SUV.

PHEV-Modi für maximale Effizienz

Der Outlander PHEV verfügt über zwei unabhängig voneinander montierte Elektromotoren, die für eine ruhige, sanfte Fahrt sorgen und in drei Fahrmodi nahtlos mit dem Benzinmotor zusammenarbeiten, um die beste Leistung für jede Fahrt zu gewährleisten.



EV Mode

Beide Motoren werden von der Batterie gespeist und sorgen für eine leise, saubere und kraftvolle Fahrt.




Serien-Hybrid-Modus

Die Motoren werden durch den Strom des Verbrennungsmotors angetrieben, der bei Bedarf auch die Batterie auflädt.



Paralleler Hybridmodus

Bei höheren Geschwindigkeiten übernimmt der Verbrennungsmotor die Führung, mit Unterstützung der Elektromotoren, wenn zusätzliche Leistung benötigt wird.



Innovative Pedalbedienung

Beschleunigen und verzögern Sie nur mit dem Gaspedal. Genießen Sie eine sanftere, intuitivere Fahrt mit mehr Sicherheit.



Regeneratives Bremsen

Wandelt kinetische Energie in Batteriestrom um. Sie wird automatisch aktiviert, wenn Sie das Gaspedal loslassen. Stellen Sie die Stärke der Bremsung mit den Schaltwippen hinter dem Lenkrad ein.

Super-All Wheel Control

04

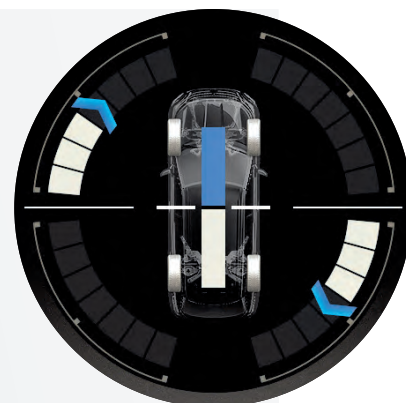


Aussergewöhnliche Stabilität, wohin Sie auch fahren

Der neue Outlander PHEV ist mit dem neuesten Super-Allradsystem ausgestattet, das durch jahrelange Erfahrung im Motorsport verfeinert wurde. Dieses fortschrittliche Allradantriebssystem passt die Antriebs- und Bremskräfte automatisch an jedes Rad an und sorgt so für optimale Leistung beim Beschleunigen, Abbiegen und Bremsen.

Wie S-AWC funktioniert

S-AWC verbessert das Handling und die Leistung durch die Kombination von Allradantrieb mit zwei Motoren, aktiver Giersteuerung (AYC), Antiblockiersystem (ABS), aktive Stabilitätskontrolle (ASC) und Drehmomentverteilung in Längsrichtung.





Fahrmodus Drehschalter

Optimale Leistung für jede Fahrt

Passen Sie Ihr Fahrerlebnis mit dem Drive Mode Selector an, welcher Ihnen das Vertrauen gibt jedes Terrain zu meistern. Drehen Sie einfach den Drehschalter und wählen eine von sieben Einstellungen aus, die auf dem Multi-Information-Display angezeigt werden. Von glattem Asphalt bis hin zu rauem Schotter, jeder Modus garantiert maximale Traktion und Kontrolle.



Sicherheit




Verkehrszeichenerkennung [TSR]

TSR zeigt Verkehrsschilder auf dem digitalen Fahrerdisplay an, um Sie über Geschwindigkeitsbegrenzungen und andere wichtige Informationen auf dem Laufenden zu halten.



Adaptiver Tempomat [ACC]

Behalten Sie Ihre eingestellte Geschwindigkeit bei und halten Sie gleichzeitig einen sicheren Abstand zum vorausfahrenden Fahrzeug. Der ACC passt die Geschwindigkeit automatisch an und kann Ihr Fahrzeug bei Bedarf bis zum Stillstand bringen und wieder anfahren, wenn sich der Verkehr bewegt.



Toter-Winkel-Warner [BSW] mit Spurwechselassistent [LCA]

Dieses System erkennt, wenn sich ein Fahrzeug im toten Winkel befindet oder sich nähert - diagonal hinter Ihrem Fahrzeug und in einer angrenzenden Fahrspur. Befindet sich ein Fahrzeug in diesen Bereichen, leuchtet eine Warnleuchte im entsprechenden Seitenspiegel auf.



Automatische Notbremsung hinten [RAEB]

Dieses System nutzt Sonar und eine Rückfahrkamera, um Objekte in der Nähe der hinteren Stosstange zu erkennen. Wenn ein Objekt erkannt wird, ertönt ein Warnton, die Bremsen werden betätigt und das Risiko eines Zusammenstoßes wird verringert.



Fahrspur-Assistent [ELA]

Bleiben Sie mit ELA sicher in Ihrer Spur, indem eine Frontkamera die Fahrbahnmarkierungen erkennt. Es aktiviert die Bremssteuerung, um unbeabsichtigtes Abdriften zu korrigieren und vermeidet Kollisionen mit entgegenkommenden oder im toten Winkel befindlichen Fahrzeugen beim Spurwechsel.



Auffahrwarnsystem [FCM]

Bremsen, das die Gefahr vorwegnimmt. Das FCM überwacht den Abstand zu vorausfahrenden Fahrzeugen, Fußgängern oder Motorradfahrern. Wenn ein Kollisionsrisiko besteht, warnt es Sie und verstärkt die Bremswirkung. Wenn keine Massnahmen ergriffen werden, verlangsamt oder stoppt das System das Fahrzeug automatisch.

Auspark-Assistent [RCTA]

Rückwärtsfahren mit Sicherheit. RCTA nutzt Radar, um herannahende Fahrzeuge oder Fußgänger hinter Ihnen zu erkennen. Optische und akustische Warnungen halten Sie auf dem Laufenden, was besonders in Situationen mit schlechten Sichtverhältnissen hilfreich ist.



Fahrer-Aufmerksamkeits-Monitor [DAA]

Zeigt eine Warnmeldung an, die den Fahrer auffordert eine Pause einzulegen, wenn eine geringe Aufmerksamkeit der Lenkung erkannt wird. Hilft, das Fahren unter Müdigkeit zu verhindern, auch wenn der Fahrer sich seiner Müdigkeit nicht bewusst ist.

Konnektivität



Smartphone-link Display Audio (SDA)

Bleiben Sie mit dem Smartphone-Link Display-Audio-System auch unterwegs Verbunden und Unterhalten. Durch einfaches Koppeln Ihres Geräts über kabelloses Apple CarPlay® oder Android Auto™ können Sie auf Ihre Lieblings-Apps, Musik und Nachrichten direkt auf dem SDA-Bildschirm zugreifen. Egal, ob Sie ein iPhone- oder Android-Nutzer sind, Ihre digitale Welt ist nur eine Berührung entfernt.



Intelligente Navigation für jede Fahrt

Das SDA verfügt über Connected Navigation betrieben von TomTom™ und der Google Maps™ Plattform, die Sie mühelos an Ihr Ziel führt. Mit der fortschrittlichen Sprachsteuerung können Sie bequem Funktionen steuern, indem Sie einfach „Hallo Mitsubishi“ sagen, so dass Sie sich auf die Strasse konzentrieren können, während Sie die Kontrolle behalten.



360° Rundumsicht-Monitor

Fahren Sie sicher mit dem Rundumsicht-Monitor, der eine vollständige 360-Grad-Perspektive Ihrer Umgebung bietet. Mit der Moving Object Detection (MOD) werden Sie auf Bewegungen in der Nähe aufmerksam gemacht, um Ihre Sicherheit auf der Strasse zu erhöhen.



Head-up Display

Sie können sicher und schnell Fahrinformationen erkennen, ohne die Augen von der Strasse zu nehmen. Der Outlander PHEV ist mit einem Head-up Display ausgestattet, das Ihnen alle wichtigen Fahrinformationen in Farbe direkt vor Augen führt.

Mitsubishi Motors App

Übernehmen Sie die Kontrolle, jederzeit und überall

Maximieren Sie Ihr Fahrerlebnis mit der Mitsubishi Motors App.

Mit diesem intuitiven Tool haben Sie die wichtigsten Fahrzeuginformationen und -funktionen direkt in Ihren Fingerspitzen. Egal, ob Sie unterwegs oder zu Hause sind, es gewährleistet eine nahtlose Steuerung und hält Sie mit Ihrem Mitsubishi verbunden wie nie zuvor.



Ferngesteuerte Funktionen

Ultimative Kontrolle.

Klimatisieren Sie Ihren Innenraum, indem Sie die Temperatur aus der Ferne einstellen. Verwalten Sie Ihr EV-Ladegerät jederzeit, damit Ihr Outlander PHEV immer einsatzbereit ist.

Fahrzeuginformationen

Bleiben Sie informiert.

Fahrzeugzustand und -status sind das, was wirklich zählt. Bleiben Sie informiert über aktive Warnungen, offene Türen und andere wichtige Meldungen.

EV-Merkmale

Aufladen leicht gemacht.

Behalten Sie mit den EV-Funktionen die Kontrolle: Planen Sie die Ladezeiten und prüfen Sie mühelos Ihre Ladevorgänge – alles an einem Ort.

Intelligente Unterstützung

Hilfe ist nur einen Fingertipp entfernt.

Verwenden Sie den Hilfebereich der App, um im Notfall schnell Pannenhilfe anzufordern.

Routenplanung leicht gemacht

Planen Sie Ihre Route im Voraus.

Planen Sie Ihre Reise im Voraus mit der App und senden Sie die Route direkt an Ihren Outlander PHEV für eine nahtlose Navigation.

Personalisierung

Machen Sie es zu Ihrem
Drücken Sie Ihren Stil mit den sieben auffälligen Farben des Outlander PHEV aus, wie Moonstone Grey Metallic und Graphite Grey Metallic. Für einen noch exklusiveren Look wählen Sie eine der Diamant-Lackierungen, wie Black Diamond oder White Diamond.



▲ Red Diamond



▲ Black Diamond



▲ Graphite Grey Metallic



▲ Moonstone Grey Metallic



▲ White Diamond



▲ White Solid



▲ Cosmic Blue Mica

Zweifarbige Eleganz

Stechen Sie hervor mit dem optionalen zweifarbigem Design. Sie haben fünf Farben zur Auswahl, wie Moonstone Grey Metallic mit schwarzem Dach oder Black Diamond mit silbernem Dach für einen unverwechselbaren Look.





Funktionen der Speichertaste

Personalisierter Komfort

Mit dem KOS-Schlüssel erkennt Ihr Outlander PHEV den Fahrer und passt die Sitz- und Anzeigeneinstellungen automatisch an, um ein massgeschneidertes Fahrerlebnis zu ermöglichen.

Elektrisch verstellbarer Sitz mit Memory-Funktion

Finden Sie mühelos zu Ihrer perfekten Fahrposition zurück. Der 8-fach elektrisch verstellbare Fahrersitz speichert die Einstellungen für zwei Benutzer, sodass ein Fahrerwechsel schnell und bequem möglich ist.

Original Zubehör



Erweitern Sie jede Reise

Machen Sie Ihren Outlander PHEV mit Mitsubishi Original Zubehör zu etwas ganz Besonderem. Sie werden mit Präzision und Sorgfalt hergestellt und vereinen Innovation, Sicherheit und Leistung, um jede Fahrt aufzuwerten.



▲ **Heckklappen-Spoiler**
Schwarz.



▲ **Motor-Emblem**
Schwarz oder Silber.



▲ **Dachträger & Dachbox**
Fassungsvermögen: 512 Liter.



▲ **Abdeckung des Aussenspiegels**
Carbon, Schwarz oder Chrom.



▲ **Frontgrill**
Schwarz.



▲ **Kofferraumwanne**



▲ **Hintere Stossstangenverkleidung**
Schwarz.



▲ **Abnehmbare Anhängerkupplung**

Für die persönliche Note

Perfekt in das Design Ihres Fahrzeugs integriert, verbessert dieses Zubehör Stil, Komfort und Zweckmässigkeit. Egal, ob es den Schutz erhöht, den Komfort verbessert oder gewagte Designelemente zur Schau stellt, jedes Original-Zubehörteil ist so gestaltet, dass es die Individualität und Leistung Ihres Outlander PHEV unterstreicht.



▲ **Fahrradträger**
Kapazität: 2 oder 3 Fahrräder.



▲ **Alufelgen**
18 und 20 Zoll.



▼ **Einstiegsleisten**
Beleuchtet.



▼ **Teppichsatz**
Gummi oder Textil.



▲ **Abdeckplatte Heckstossstange**
Chrom.




▲ **Trenngitter**
R126-geprüft. Schwarz beschichtet.



Ausstattungsvarianten

Inform

- 12,3" Volldigitales Fahrerdisplay
- 12,3" SDA (Smartphone Link Display Audio)
- 18" Aluräder
- 2x USB-Anschlüsse-C
- 5 Sitzplätze
- ACC/Advanced Lane/AHB/BSW/DAA/DMS e-CALL/ELA/ISA/LCA/RCTA/TSR
- Wegfahrsperre
- DAB Radio
- Türverkleidung mit Stoff-Einsatz
- 2-Zonen Klimaautomatik
- Dynamic Sound Yamaha Premium 8 Lautsprecher
- Feststellbremse elektrisch (EPB) mit Auto Hold
- Sitzbezüge Stoff
- Auffahrwarnsystem FCM
- Rahmenloser Innenspiegel automatisch abblendbar
- Parksensoren vorne und hinten
- Keyless Operation System (KOS)
- Lenkrad mit Ledereinfassung
- LED-Scheinwerfer & LED-Tagfahrlicht
- LED Rücklichter
- Hellgrauer Dachhimmel
- Manuell verstellbare Frontsitze
- 360-Grad-Umgebungskamera
- Aussenspiegel el. verstell-/beheiz-/einklappbar
- Fahrersitz mit elektrischer Lendenwirbelstütze
- Schnelllader CHAdeMo-System
- S-AWC w/ HSA/HDC/ASTC/TSA
- Dachantenne «Shark Fin»
- Reifenreparatur-Kit
- Rolloabdeckung im Kofferraum




Invite

Zusätzlich zu Inform:

- Sitzbezüge mit synthetischem Leder
- Scheinwerferreinigungsanlage
- Sitzheizung vorne
- Lenkrad elektrisch beheizbar
- LED-Nebelscheinwerfer
- Scheiben ab B-Säule abgedunkelt


- 8-fach manuell verstellbarer Fahrersitz
- Kabelloses Aufladen für Smartphones in der vorderen Konsole



Intense

Zusätzlich zu Invite:

- 20" Aluräder
- LED-Scheinwerfer mit automatischer Leuchtweitenregulierung
- Head-Up Display (HUD)
- Dachreling Silber



Instyle

Zusätzlich zu Intense:

- 3-Zonen Klimaautomatik
- Pedale aus Aluminium
- Rahmenloser Innenspiegel mit digitaler Ansicht
- Türverkleidung Lederimitat mit Absteppung
- Dynamic Sound Yamaha Ultimate 12 Lautsprecher
- Sitzheizung hinten
- Sitzbezüge Leder
- LED-Fusslicht und Beleuchtung der vorderen Türverkleidung
- Two Tone Lackierung erhältlich
- Belüftete Vordersitze & 8-fach elektrisch verstellbar & Memory-Funktion
- Aussenspiegel el. verstell-/beheiz-/einklappbar mit Memoryfunktion & Rückwärtsneigedach
- Elektrisches Panorama-Schiebe-/Hebedach
- Hochziehbare Sonnenblenden an den Hintertüren




Instyle +

Zusätzlich zu Instyle:

- Dachhimmel schwarz
- Sitzbezüge in Semi-Anilin-Leder
- Vordersitze mit 4-Wege-Lendenwirbelstütze

- Vordersitze mit Massagefunktion





MITSUBISHI SERVICE COMMITMENT

Ihr Auto, unser Versprechen.

In jedem von uns gefertigten Fahrzeug stecken jahrzehntelange Erfahrung und unermüdliches Engagement für optimale Leistung und Zuverlässigkeit. Wir glauben an die Qualität unserer Fahrzeuge und unseres Zubehörs – und wir möchten, dass Sie dieses Vertrauen teilen. Aus diesem Grund wird jeder neue Mitsubishi mit unserem SERVICE-**COMMITMENT** ausgeliefert, damit Sie auf jeder Fahrt beruhigt sein können.

Ihr nächstes Abenteuer hat nichts Geringeres verdient.

UNSER SERVICE **COMMITMENT**/*

- ☒ 8 Jahre/160'000 km Fahrzeuggarantie**
- ☒ 8 Jahre/160'000 km Garantie auf die Batteriekapazität**
- ☒ 8 Jahre MAP Mitsubishi Assistance
- ☒ 5 Jahre/100'000 km Garantie für Originalzubehör**/**
- ☒ Kostenloser Gesundheitscheck des Fahrzeugs****

* Abschliessend gültig sind die Garantiebestimmungen

** Es gilt das zuerst erreichte

*** Bei Einbau vor Immatrikulation

**** Im Zusammenhang mit regulären Wartungsdienst



Es gelten die örtlichen Gegebenheiten, bitte lesen Sie in der Bedienungsanleitung nach.





Es wurden alle Anstrengungen unternommen, um sicherzustellen, dass der Inhalt dieser Veröffentlichung zum Zeitpunkt der Drucklegung korrekt und aktuell war. Diese Broschüre wurde mit Prototyp-Fahrzeugen erstellt. Wir behalten uns das Recht vor, Spezifikationen, Teilenummern und Merkmale ohne vorherige Ankündigung zu ändern. Für aktuelle Informationen wenden Sie sich bitte an Ihren Mitsubishi Motors-Händler. Einige der in der Broschüre abgebildeten Produkte oder Fahrzeuge können von den in Ihrem Markt erhältlichen Modellen abweichen. Die in dieser Broschüre dargestellten Farben können aufgrund des Druckverfahrens leicht von den tatsächlichen Farben der verwendeten Lacke und Materialien abweichen. Alle Rechte vorbehalten. Kein Teil dieser Publikation darf ohne die vorherige schriftliche Genehmigung von Mitsubishi Motors Europe B.V. in irgendeiner Form oder mit irgendwelchen Mitteln vervielfältigt werden.

Mitsubishi Motors Europe B.V.

