

OUTLANDER PHEV


**MITSUBISHI
MOTORS**
Drive your Ambition



Le nouvel Outlander PHEV

Un style raffiné, un esprit aventureux



Faites un pas de plus

Entrez dans un monde où le design moderne et l'innovation se rencontrent. En mettant l'accent sur le confort, les systèmes avancés d'aide à la conduite et un groupe motopropulseur efficace basé sur la technologie EV, le nouvel Outlander PHEV est le compagnon idéal de tous vos voyages. Que vous rouliez en ville ou que vous exploriez la nature, ce SUV est prêt à vous emmener partout.



Design

01

L'héritage rencontre le raffinement

Présence souveraine, esprit d'aventure, et l'héritage SUV de Mitsubishi Motors s'unissent dans un design qui allie robustesse et sophistication moderne.








Un nouveau visage de force

Le nouvel Outlander PHEV se distingue par son design frontal distinctif « Dynamic Shield », qui donne un sentiment de protection et de performance. Sa forte position et ses larges épaules dégagent force et stabilité, reflétant l'esprit intrépide prêt à affronter n'importe quel voyage.



Une forme affirmée

L'Outlander PHEV combine un design audacieux et sûr de lui avec une élégance déterminée. Des côtés sculptés, des roues de 20 pouces et un aileron arrière lui confèrent un look solide et sophistiqué – parfait pour ceux qui recherchent un SUV moderne.

Éclairage à LED distinctif

L'arrière de l'Outlander PHEV présente le motif de design Hexa-guard Horizon et les feux arrière à LED en forme de T distinctifs, qui lui donnent une allure large et lui assurent une bonne visibilité.

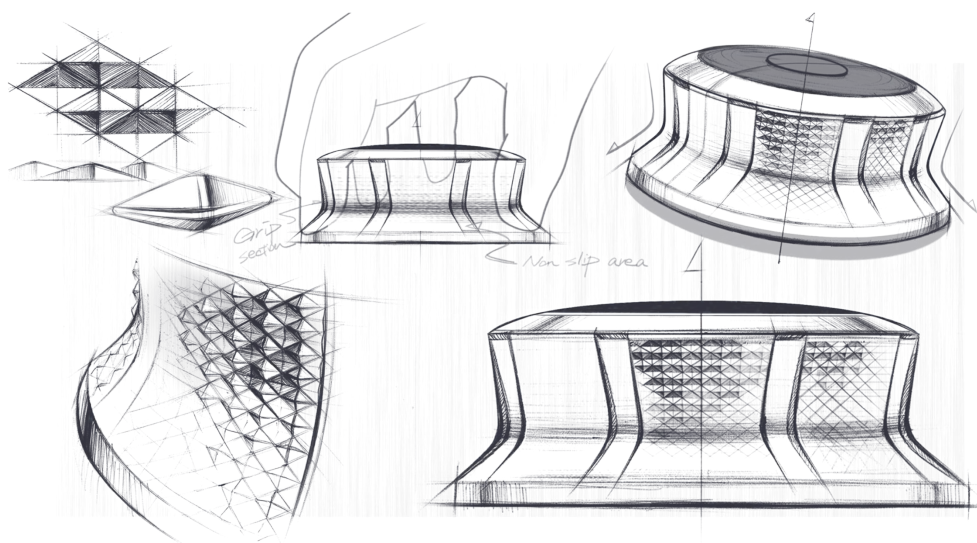


Intérieur



Développé pour votre confort

Dans l'Outlander PHEV, chaque élément de design est défini par un travail minutieux sur les détails afin de garantir un confort et une confiance supérieurs à chaque trajet. Des commandes intuitives, un volant et un levier de vitesses bien pensés garantissent facilité d'utilisation et fiabilité.





Un accueil chaleureux

Le design à axe horizontal du tableau de bord crée un intérieur spacieux et riche. Des espaces de rangement intelligents et une technologie intégrée sans faille reflètent l'artisanat japonais et l'esprit « omotenashi » et offrent un accueil chaleureux.



Sentez la différence

L'intérieur élégant offre un espace calme où se mêlent raffinement et sérénité. Les panneaux de porte, le tableau de bord et la console centrale sont agréablement rembourrés et procurent une sensation de raffinement. Choisissez un niveau d'équipement supérieur et profitez de luxueux sièges en cuir surpiqué avec fonctions de ventilation et de massage dans la rangée avant.







Pour chaque voyage

L'Outlander PHEV s'adapte à votre style de vie. Il offre un espace de chargement spacieux et des sièges polyvalents qui s'adaptent à vos projets. Que vous fassiez vos valises pour un week-end d'escapade ou pour une aventure improvisée, l'intérieur flexible vous permet de tout emporter sans effort. La connectivité à bord vous permet de rester parfaitement connecté à votre monde numérique, même en déplacement.



Profitez de la vue

Le généreux toit ouvrant panoramique fait passer votre expérience au niveau supérieur. Grâce à une fonction de basculement et de coulissement, il ouvre sans effort l'habitacle sur le monde extérieur et procure un sentiment de liberté et de connexion avec la nature.

Une bonne visibilité à tout moment

Lorsque les passagers, le chargement ou des conditions météorologiques difficiles entravent la visibilité, le rétroviseur numérique sans cadre offre une solution parfaite. En activant la caméra de recul, il fournit une image grand angle nette et améliore ainsi la visibilité derrière le véhicule. Que vous rouliez dans l'obscurité, sous la pluie ou avec un chargement complet, cette fonction innovante vous permet de conduire de manière plus sûre et plus confiante, quelles que soient les conditions.



Une connectivité sans faille

Le smartphone-link Display Audio (SDA) fait office de la plaque tournante centrale de l'infodivertissement. Il reflète votre smartphone sans fil via Apple CarPlay™ ou Android Auto™ et vous offre une connectivité sans faille via l'écran tactile central de 12,3 pouces. Pour plus de confort, un tapis de chargement permet à votre téléphone de se recharger automatiquement lorsque vous le posez dessus.



Affichage numérique du conducteur

L'écran numérique de 12,3 pouces offre une vue claire de l'état de votre véhicule, y compris la vitesse, le mode de conduite et la consommation de carburant, le mode de conduite et le rendement énergétique. Grâce à la technologie TFT haute résolution, il offre des images nettes. Vous pouvez facilement personnaliser l'affichage à l'aide des commandes afin qu'il soit réglé exactement comme vous le souhaitez.



Le hayon qui pense avec vous

Le hayon à commande électrique de l'Outlander PHEV s'ouvre sans effort d'un simple mouvement du pied sous le pare-chocs arrière, offrant ainsi confort et style. La hauteur de levage réglable assure le bon dégagement pour les portes de garage basses, tandis que le plancher de chargement plat facilite le chargement d'objets et d'équipements plus volumineux.





Dynamic Sound YAMAHA Ultimate / Premium

Vivez une expérience sonore comme nulle autre, dans un véhicule spécialement conçu pour les ceux qui apprécient les plus fins détails.



Harmonie parfaite du son et de la technologie

Yamaha, avec son art légendaire des instruments de musique, et Mitsubishi Motors, avec sa technologie automobile exceptionnelle, travaillent ensemble pour redéfinir la relation entre la musique et la conduite automobile. Le son est si transperçant qu'il donne l'impression que l'artiste musical se trouve juste devant vous, ce qui améliore l'expérience de conduite et inspire les auditeurs à dépasser les limites.


Une expérience de musique en direct

Dynamic Sound Yamaha Ultimate et Premium ont été développés par les maîtres du son et offrent une expérience sonore exceptionnelle. Avec 12 haut-parleurs et deux amplificateurs (Ultimate) ou 8 haut-parleurs (Premium), l'habitacle devient votre salle de concert personnelle et offre une clarté et une profondeur qui valorisent tous les genres.



Entendez chaque note, quelles que soient les conditions.

Des panneaux de porte spécialement conçus améliorent l'acoustique et 4 profils musicaux vous permettent de personnaliser votre expérience d'écoute. Le volume est automatiquement ajusté en fonction de la vitesse, de la pluie et de la climatisation, pour une expérience sonore sans faille, quelles que soient les conditions. Améliorez chaque trajet avec un son qui vous entoure et vous réjouit.



Le nouvel Outlander PHEV

8 ans de garantie

Profitez du confort sans souci que vous offre une garantie complète de 8 ans, plus 8 ans/160 000 km de garantie de capacité de la batterie et 8 ans de MAP Mitsubishi Assistance*.

Une autonomie impressionnante

Avec une autonomie électrique de jusqu'à 86 km et un moteur à essence, le nouvel Outlander PHEV offre une autonomie totale allant jusqu'à 834 km.



Moderne et dynamique

L'avant du nouvel Outlander PHEV est doté de l'audacieuse Dynamic Shield, qui donne un sentiment de protection et de sécurité. Équipé de jantes de 20 pouces, de phares LED adaptatifs et d'un profil de SUV distinctif et moderne, il est conçu pour attirer l'attention.

2 moteurs électriques avec S-AWC

Propulsé par un système 4x4 à deux moteurs avec Super-All Wheel Control (S-AWC), l'Outlander PHEV offre une expérience de conduite électrique avec une grande autonomie pour maîtriser tous les terrains.

7 modes de conduite

Les 7 modes de conduite, dont l'asphalte, le gravier et la neige, vous aident à obtenir les meilleures performances dans toutes les conditions.

Restez connecté

Avec le nouvel Outlander PHEV, l'application Mitsubishi Motors vous permet de prendre le contrôle de votre véhicule et de contrôler à distance la climatisation de l'habitacle et la charge du véhicule. Restez informé de l'état de votre véhicule, où que vous soyez, grâce aux Smart Alerts.



Intérieur

L'habitacle spacieux peut accueillir confortablement cinq adultes et leurs bagages. Profitez des caractéristiques haut de gamme comme le Dynamic Sound Yamaha Ultimate, le toit ouvrant panoramique électrique et la climatisation automatique à trois zones.

Fonctions de sécurité avancées

L'Outlander PHEV est rempli de systèmes avancés d'aide à la conduite, tels que l'assistant de stationnement, le régulateur de vitesse adaptatif et l'assistant de trajectoire, tous conçus pour améliorer votre sécurité au volant.

La technologie PHEV

La voiture hybride plug-in électrique ultime

Entrez dans une nouvelle ère de la conduite avec le nouvel Outlander PHEV. Ses deux moteurs électriques et son moteur à essence avancé fonctionnent parfaitement ensemble pour offrir une chaîne cinématique basée sur l'EV avec des performances de premier ordre. Ressentez la puissance douce et efficace de ce SUV hybride rechargeable à la pointe de la technologie.

Modes PHEV pour une efficacité maximale

L'Outlander PHEV est équipé de deux moteurs électriques montés indépendamment qui assurent une conduite silencieuse et en douceur. Ils fonctionnent de manière transparente avec le moteur à essence dans trois modes de conduite afin de garantir les meilleures performances pour chaque trajet.



Mode EV

Les deux moteurs sont alimentés par la batterie et assurent une conduite silencieuse, propre et puissante.




Mode hybride série

Les moteurs sont entraînés par l'électricité du moteur à combustion, qui recharge également la batterie si nécessaire.



Mode hybride parallèle

À des vitesses plus élevées, le moteur à combustion prend le relais, avec l'aide des moteurs électriques lorsqu'une puissance supplémentaire est nécessaire.



Commande innovante par pédale

Accélérez et décélérez uniquement avec la pédale d'accélérateur. Profitez d'une conduite plus douce, plus intuitive et plus sûre.



Freinage régénératif

Transforme l'énergie cinétique en électricité de la batterie. Il s'active automatiquement lorsque vous relâchez la pédale d'accélérateur. Réglez l'intensité du freinage à l'aide des palettes derrière le volant.

Super-All Wheel Control

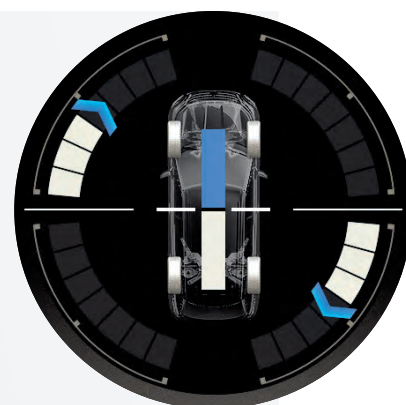
04

Une stabilité exceptionnelle, où que vous alliez

Le nouvel Outlander PHEV est équipé du tout dernier système Super 4x4, affiné par des années d'expérience en sport automobile. Ce système avancé de traction intégrale adapte automatiquement les forces de traction et de freinage à chaque roue, pour des performances optimales en accélération, en virage et en freinage.

Comment fonctionne le S-AWC

Le S-AWC améliore la maniabilité et les performances en combinant la transmission intégrale à deux moteurs, le contrôle actif de lacet (AYC), le système antiblocage des roues (ABS), le contrôle actif de stabilité (ASC) et la répartition du couple dans le sens longitudinal.





Mode de conduite commutateur rotatif

Une performance optimale pour chaque trajet

Personnalisez votre expérience de conduite avec le sélecteur de mode de conduite, qui vous donne confiance de maîtriser tous les terrains. Il suffit de tourner le bouton rotatif et de choisir l'un des sept réglages, qui s'affichent sur l'écran multi-informations sur l'écran s'affiche. De l'asphalte lisse au gravier rugueux, chaque mode garantit une traction et un contrôle maximum.



Sécurité




Reconnaissance de panneaux de circulation [TSR]

TSR affiche les panneaux de signalisation sur l'écran numérique l'écran du conducteur pour vous tenir au courant des limitations de vitesse et d'autres informations importantes.




Régulateur de vitesse adaptatif [ACC]

Maintenez la vitesse que vous avez définie tout en gardant une distance de sécurité avec le véhicule qui vous précède. L'ACC adapte automatiquement la vitesse et peut, si nécessaire, immobiliser votre véhicule jusqu'à l'arrêt complet et le redémarrer lorsque la circulation se déplace.



Système de la surveillance d'angle mort avec assistant de changement de file

Ce système détecte lorsqu'un véhicule se trouve dans angle mort ou s'en approche - en diagonale derrière votre véhicule et dans une voie de circulation adjacente. Si un véhicule se trouve dans ces zones, un témoin lumineux s'allume dans le rétroviseur latéral correspondant.



Freinage d'urgence automatique en marche arrière [RAEB]

Ce système utilise un sonar et une caméra de recul pour détecter les objets à proximité du pare-chocs arrière. Lorsqu'un objet est détecté, un avertissement sonore retentit, les freins sont actionnés et le risque de collision est réduit.



Assistant de voie de circulation

Restez dans votre voie en toute sécurité avec ELA, qui utilise une caméra frontale pour détecter les marquages au sol. Il active la commande de freinage pour corriger les dérives involontaires et évite les collisions avec les véhicules arrivant en sens inverse ou se trouvant dans l'angle mort lors du changement de voie.



Système de réduction de vitesse avant collision [FCM]

Freinage qui anticipe le danger. Le FCM surveille la distance avec les véhicules, les piétons ou les motocyclistes qui vous précèdent. S'il y a un risque de collision, il vous avertit et renforce l'action de freinage. Si aucune mesure n'est prise, le système ralentit ou arrête automatiquement le véhicule.

Système d'alerte de circulation transversale arrière

Faire marche arrière en toute sécurité. RCTA utilise un radar pour détecter les véhicules ou les piétons qui s'approchent derrière vous. Des avertissements visuels et sonores vous tiennent au courant, ce qui est particulièrement utile dans les situations où la visibilité est mauvaise.



Moniteur d'attention du conducteur [DAA]

Affiche un message d'avertissement invitant le conducteur à faire une pause lorsqu'une faible attention de la direction est détectée. Aide à prévenir la conduite en état de fatigue, même si le conducteur n'est pas conscient de sa fatigue.

Connectivité



Smartphone-link Display Audio (SDA)

Restez connecté et diverti sur la route grâce au système audio d'affichage Smartphone Link. En couplant simplement votre appareil via Apple CarPlay® ou Android Auto™ sans fil, vous pouvez accéder à vos applications, musiques et messages préférés directement sur l'écran du SDA. Que vous soyez un utilisateur d'iPhone ou d'Android, votre monde numérique est à portée de main.



Une navigation intelligente pour chaque trajet

Le SDA dispose d'une navigation connectée alimentée par TomTom™ et la plateforme Google Maps™, qui vous guide sans effort jusqu'à votre destination. Grâce à la commande vocale avancée, vous pouvez facilement contrôler les fonctions en disant simplement « Bonjour Mitsubishi », ce qui vous permet de vous concentrer sur la route tout en gardant le contrôle.



Caméra 360°

Conduisez en toute sécurité grâce au moniteur de vision panoramique qui offre une perspective complète à 360 degrés de votre environnement. Grâce à la détection d'objets en mouvement (MOD), vous êtes averti des mouvements à proximité afin d'améliorer votre sécurité sur la route.



Head-up display

Vous pouvez voir les informations de conduite en toute sécurité et rapidement, sans quitter la route des yeux.

L'Outlander PHEV est équipé d'un affichage tête haute qui vous donne toutes les informations importantes sur la conduite en couleur directement sous les yeux.

Mitsubishi Motors app

Prenez le contrôle de la situation.
A tout moment et partout

Maximisez votre expérience de conduite avec l'application Mitsubishi Motors. Grâce à cet outil intuitif, vous avez les informations et les fonctions les plus importantes de votre véhicule au bout des doigts. Que vous soyez sur la route ou à la maison, il garantit un contrôle enchainé et vous maintient connecté à votre Mitsubishi comme jamais auparavant.



Télécommandé fonctions

Le contrôle ultime.

Climatisez votre habitacle en réglant la température à distance. Gérez votre chargeur EV à tout moment pour que votre Outlander PHEV soit toujours prêt à l'emploi.

Informations sur les véhicules

Restez informé.

L'état et le statut du véhicule sont ce qui compte vraiment. Restez informé des alertes actives, des portes ouvertes et d'autres messages importants.

Caractéristiques EV

La recharge en toute simplicité.

Gardez le contrôle avec les fonctions EV : planifiez les temps de charge et vérifiez sans effort vos processus de charge - le tout en un seul endroit.

Soutien intelligent

L'aide est à portée de main.

Utilisez la section d'aide de l'application pour demander rapidement une assistance routière en cas d'urgence.

Planifier son itinéraire en toute simplicité

Planifiez votre itinéraire à l'avance.

Planifiez votre voyage à l'avance avec l'application et envoyez l'itinéraire directement à votre Outlander PHEV pour une navigation sans faille.

Personnalisation

Faites-en votre

Exprimez votre style avec les sept couleurs frappantes de l'Outlander PHEV, comme Moonstone Grey Metallic et Graphite Grey Metallic. Pour un look encore plus exclusif, choisissez l'une des peintures diamantées, comme Black Diamond ou White Diamond.



▲ Red Diamond



▲ Black Diamond



▲ Graphite Grey Metallic



▲ Moonstone Grey Metallic



▲ White Diamond



▲ White Solid



▲ Cosmic Blue Mica

Élégance bicolore

Démarquez-vous avec le design bicolore en option. Vous avez le choix entre cinq couleurs, comme Moonstone Grey Metallic avec toit noir ou Black Diamond avec un toit argenté. Pour un look plus moderne un look unique.





Fonctions du bouton de mémoire

Un confort personnalisé

Grâce à la clé KOS, votre Outlander PHEV reconnaît le conducteur et adapte automatiquement les réglages du siège et de l'affichage pour une expérience de conduite sur mesure.

Siège à réglage électrique avec fonction mémoire

Retrouvez sans effort votre position de conduite parfaite. Le siège conducteur à 8 réglages électriques mémorise les réglages pour deux utilisateurs, ce qui permet de changer de conducteur rapidement et confortablement.

Accessoires d'origine



Améliorez chaque voyage

Faites de votre Outlander PHEV un véhicule très spécial grâce aux accessoires d'origine Mitsubishi. Fabriqués avec précision et soin, ils allient innovation, sécurité et performance pour valoriser chaque trajet.



▲ **Spoiler de hayon**
Noir.



▲ **Emblème du moteur**
Noir ou argent.



▲ **Barres de toit & coffre de toit**
Taille: 512 litre.



▲ **Cache du rétroviseur extérieur**
Carbone, noir ou chrome.



▲ **Grille avant**
Noir.



▲ **Bac de coffre**



▲ **Habillage arrière du pare-chocs**
Noir.



▲ **Crochet d'attelage amovible**

Pour une touche personnelle

Parfaitement intégrés au design de votre véhicule, ces accessoires améliorent le style, le confort et la praticité. Qu'il augmente la protection, améliore le confort ou expose des éléments de design audacieux, chaque accessoire d'origine est conçu pour mettre en valeur l'individualité et les performances de votre Outlander PHEV.



▲ **Porte-vélos**
Capacité : 2 ou 3 vélos.



▲ **Jantes alu**
18 et 20 Zoll.



▼ **Seuils de porte**
Éclairé.



▼ **Jeu de tapis ou tapis en caoutchouc**



▲ **Plaque de protection du pare-chocs arrière**
Chrome.




▲ **Grille de séparation**
Approuvé R126. Revêtement noir.



Lignes d'équipement

Inform

- Écran conducteur entièrement numérique de 12,3 pouces
- 12,3" SDA (Smartphone Link Display Audio)
- Jante alu 18"
- 2x USB-C
- 5 places assises
- ACC/Advanced Lane/AHB/BSW/DAA/DMS e-CALL/ELA/ISA/LCA/RCTA/TSR
- Antidémarrage
- DAB Radio
- Contre-portes : Inserts étoffe
- Climatisation automatique à 2 zones
- Dynamic Sound Yamaha Premium 8 haut-parleurs
- Frein de blocage électrique (EPB) à fonction « Auto Hold »
- Habillage des sièges : Tissu
- Système de réduction de vitesse avant collision FCM
- Rétroviseur intérieur sans cadre à obscurcissement automatique
- Capteurs d'aide au stationnement avant et arrière
- Keyless Operation System (KOS)
- Volant garni de cuir
- Phares LED & Feux de jour LED
- Feux arrière LED
- Ciel de toit gris clair
- Sièges avant réglables manuellement
- Caméra 360°
- Rétroviseurs à commande électrique/chauffants et rétractables
- Siège conducteur avec soutien lombaire électrique
- Prise de recharge pour appareil de recharge rapide (CHAdemo)
- S-AWC w/ HSA/HDC/ASTC/TSA
- Antenne de toit « Shark Fin »
- Kit de réparation pour crevaillon
- Ciel de toit noir




Invite

En complément Inform:

- Habillage des sièges :
Daim synthétique
- Système de lavage des phares
- Siège chauffant avant
- Volant chauffant
- Antibrouillards LED
- Vitres AR teintées


- Siège conducteur :
8 réglages manuellement
- Rangement smartphones dans
console centrale



Intense

En complément Invite:

- Jantes alu 20"
- Phares LED à réglage manuel
de la portée
- Head-Up Display (HUD)
- Rail de toit argent



Instyle

En complément Intense:

- Climatisation automatique à 3 zones
- Pédales en aluminium
- Rétroviseur intérieur sans cadre à obscurcissement automatique & vue digitale
- Contre-portes : Imitation cuir avec surpiqûres
- Dynamic Sound Yamaha Ultimate 12 haut-parleurs
- Siège chauffant arrière
- Habillage des sièges : Cuir
- Peinture Two Tone disponible
- Feux de pied à LED et éclairage des panneaux de porte avant
- Sièges avant ventilés & 8 réglages électriques & soutien lombaire électrique & fonction mémoire
- Rétroviseur intérieur sans cadre à obscurcissement automatique & vue digitale & automatisme d'inclinaison vers l'arrière
- Toit panoramique ouvrant électrique
- Pare-soleil relevables aux portes arrière




Instyle +

En complément Instyle:

- Ciel de toit noir
- Habillage des sièges:
Cuir semi-aniline
- Siège avant avec fonction massage

- Siège avant avec soutien lombaire
4 directions





MITSUBISHI SERVICE COMMITMENT

Votre voiture, notre promesse

Chaque véhicule que nous fabriquons est le fruit de décennies d'expérience et d'un engagement sans faille pour des performances et une fiabilité optimales. Nous croyons en la qualité de nos véhicules et de nos accessoires - et nous voulons que vous partagiez cette confiance. C'est pourquoi chaque nouvelle Mitsubishi est livrée avec notre **SERVICE COMMITMENT**, afin que vous puissiez avoir l'esprit tranquille à chaque trajet.

Votre prochaine aventure ne mérite rien de moins.

NOTRE SERVICE **COMMITMENT**/*

- ☒ 8 ans/160'000 km de garantie constructeur**
- ☒ 8 ans/160'000 km de garantie sur la batterie de traction**
- ☒ 8 ans d'assistance MAP Mitsubishi
- ☒ 5 ans/100'000 km de garantie sur les accessoires d'origine**/**
- ☒ Contrôle gratuit du véhicule****

* Les conditions de garantie sont définitivement valables


** Selon le premier seuil atteint

*** Montés avant la première mise en circulation

**** En relation avec un service d'entretien régulier



Les conditions locales s'appliquent, veuillez consulter le mode d'emploi.







Tous les efforts ont été faits pour s'assurer que le contenu de cette publication était correct et à jour au moment de l'impression. Cette brochure a été réalisée avec des véhicules prototypes. Nous nous réservons le droit de modifier les spécifications, les numéros de pièces et les caractéristiques sans préavis. Pour obtenir des informations actualisées, veuillez contacter votre concessionnaire Mitsubishi Motors. Certains produits ou véhicules illustrés dans cette brochure peuvent différer des modèles disponibles sur votre marché. Les couleurs présentées dans cette brochure peuvent légèrement différer des couleurs réelles des peintures et matériaux utilisés en raison du procédé d'impression. Tous droits réservés. Aucune partie de cette publication ne peut être reproduite sous quelque forme ou par quelque moyen que ce soit sans l'accord écrit préalable de Mitsubishi Motors Europe B.V.

Mitsubishi Motors Europe B.V.

