

ASX


**MITSUBISHI
MOTORS**
Drive your Ambition



La nuova generazione di ASX

Il SUV urbano compatto elettrificato



La nuova generazione

Quando vi sedete al posto di guida della nuova generazione di ASX, non tarderete a sorridere. Il suo design da SUV compatto la rende facile da manovrare in città. Può ospitare comodamente cinque persone ed è dotata dei più recenti sistemi di assistenza alla guida, per permettervi di esplorare la città in tutta tranquillità.



Esterno

01



Un look forte che mette l'ASX al centro

Il look distintivo di tutta la nostra gamma è al centro della nostra strategia di design. La griglia DYNAMIC SHIELD conferisce all'ASX un aspetto sportivo e combattivo che sottolinea la sua volontà di conquistare il mondo. Inoltre, trasmette un senso di protezione e performance.



Dettagli di design eccezionali

Aumentate il fattore "wow" con dettagli esterni di stile come le modanature laterali nere o cromate, le piastre di protezione antincastro nere e i dettagli degli alettoni neri o cromati.

Vedere ed essere visti

Ogni ASX è dotata di serie di con i caratteristici fari e fanali posteriori a LED di serie. Questi non solo sono efficienti dal punto di vista energetico, ma offrono anche la massima visibilità per una guida sicura e confortevole. Ogni giorno, in ogni stagione.




Interno

02



Il vostro comfort è la nostra priorità


I sedili della ASX sono progettati per offrire il massimo sostegno. Per un tocco di lusso in più, scegliete i rivestimenti in pelle. È inoltre possibile scegliere un sedile del conducente regolabile elettronicamente con supporto lombare manuale.



▲ Instyle



▲ Intense



▲ Inform



Spazio per 5 persone e le loro attrezzature

Per essere un SUV compatto, la ASX offre spazio sufficiente per cinque adulti. Il sedile posteriore è ripiegabile 60:40 o scorrevole in avanti per creare più spazio.





L'interno si riempie di luce

Il tetto panoramico si apre a 4 livelli. Lascia entrare più luce solare nell'abitacolo per una sensazione di spazio più rilassata.
(Instyle)

Un'esperienza multisensoriale che si adatta al tuo stato d'animo

Gli interni sono caratterizzati da tocchi sottili che aiutano voi e i vostri passeggeri a rilassarvi. Ad esempio, la morbidezza dei sedili, l'impianto audio e i sottili dettagli dell'illuminazione interna.



Strumentazione digitale con display da 10"

Direttamente di fronte al conducente si trova un display multi-informazioni a colori. Ospita i contagiri e la velocità, fornisce informazioni aggiornate, lo stato della modalità di guida e altro ancora.

(Intenso u. Instyle)

Conoscete tutte le funzioni

5 anni di garanzia

Con una garanzia di 5 anni, non si ottiene solo la tranquillità. Avrete anche una garanzia di 8 anni/160.000 km sulla capacità della batteria e 5 anni di assistenza stradale (MAP).



Design moderno

La nuova generazione del ASX attira l'attenzione con il suo frontale dinamico e robusto, e il design posteriore di grande impatto.

Interni spaziosi

Anche con cinque persone, la ASX offre fino a 422 litri di spazio di carico, che può essere ampliato di altri 114 litri quando si piegano i sedili.

Infotainment all'avanguardia

Il moderno sistema audio con display smartphone link da 9,3 pollici vi garantisce di rimanere connessi ovunque vi porti il viaggio. (Intense & Instyle)

Propulsori elettrificati

È possibile scegliere fino a 5 diverse combinazioni di trazione, comprese le versioni ibride plug-in con i relativi vantaggi in termini di riduzione delle emissioni.



Modalità di guida MULTI-SENSE

Scegliete tra 3 modalità di guida: ECO e SPORT o MY-SENSE, completamente personalizzabile, che vi permette di regolare lo sterzo, la risposta del motore e il colore dell'illuminazione interna.

Funzioni di sicurezza avanzate

Compatta nelle dimensioni, grande nella sicurezza. L'ASX è dotata dei più recenti sistemi di sicurezza e comfort, come il MI-PILOT* semiautonoma. (*Instyle)

Tecnologia

03

Una trasmissione per ogni stile di vita

Dai motori a benzina agli ibridi plug-in, c'è una ASX che fa al caso vostro.

	Benzina	Mild-Hybrid manuale	Mild-Hybrid automatico	Hybrid (HEV)	Plug-in Hybrid (PHEV)
Funzioni	Cambio manuale a 6 marce	Cambio manuale a 6 marce	Cambio a doppia frizione a 6 marce	Cambio automatico	Cambio automatico
	Turbocompressore 1.0L	Turbocompressore 1.3L	Turbocompressore 1.3L	Motore da 1,6L e motore elettrico	Motore da 1,6L e motore elettrico
Vantaggi	Il turbocompressore e rende il motore piccolo e leggero davvero scattante, molto economico e ideale per la guida moderna. Basse emissioni di CO2.	Dispone di un piccolo motore elettrico che assiste durante le accelerazioni più forti e nel traffico stop-start. In questo modo si ottengono partenze più fluide, riduzione del consumo di carburante e delle emissioni di CO2.	Il motore elettrico aiuta in accelerazione e nel traffico, riducendo così il consumo di carburante e le emissioni di CO2. Per chi preferisce il cambio automatico.	Si ricarica da sola durante la guida. Batteria più piccola rispetto al PHEV, quindi alimenta il veicolo solo a basse velocità. Consumo di carburante inferiore rispetto ai mild hybrid e minori emissioni di CO2. Guida più silenziosa	Ricarica tramite collegamento a un alimentatore esterno. Batteria più grande di quella di un HEV, quindi guida più velocemente e più lontano con la sola energia elettrica. Nessun consumo di carburante e nessuna emissione di gas di scarico in modalità EV.





Ricarica wireless

Godetevi la comodità del tappetino di ricarica wireless. È sufficiente posizionare lo smartphone sul tappetino di ricarica per avviare il processo di ricarica.



BOSE® Premium-Audio-System

L'impianto audio premium BOSE® è dotato di 9 diffusori, tra cui un subwoofer collegato all'esterno del veicolo. Offre il suono ricco e profondo per cui BOSE® è conosciuto senza occupare spazio prezioso per il carico.

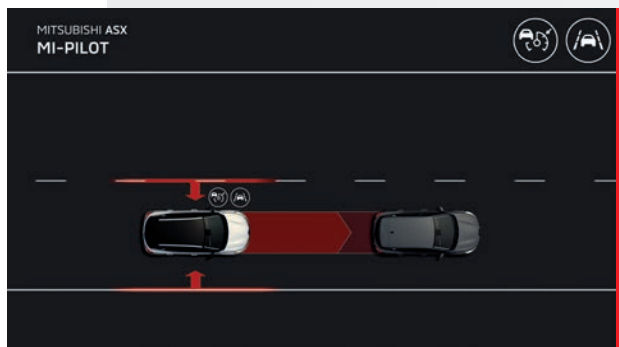


9,3" Smartphone-Link Display Audio [SDA]

L'SDA è lo schermo di infotainment al centro della plancia del veicolo. Può anche diventare un'estensione del vostro smartphone tramite Android Auto™ o Apple CarPlay®.

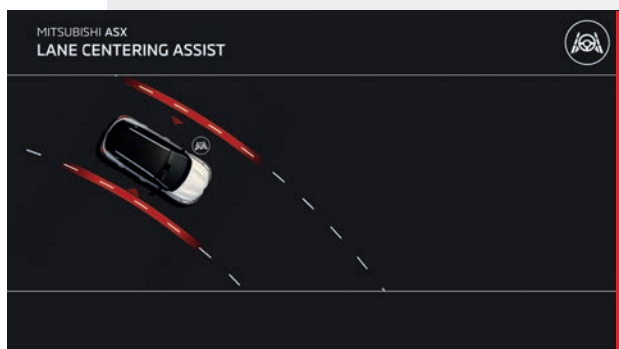
SICUREZZA

04



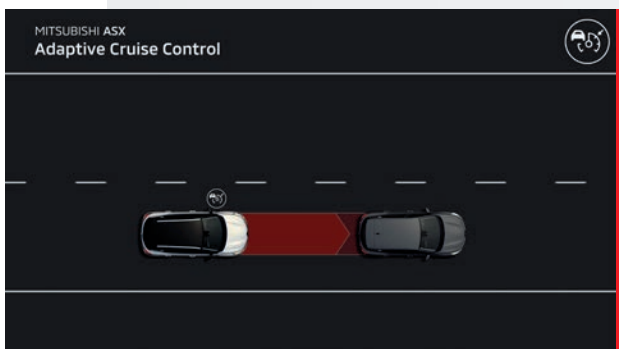
MI-PILOT*

Questo sistema semi-autonomo combina l'Adaptive Cruise Control [ACC] (per mantenere la distanza dal veicolo che precede) con il Lane Centre Assist [LCA] (per mantenere la corsia) per un maggiore comfort e sicurezza nei lunghi viaggi.



Assistente alla centratura delle tracce [LCA]

Il sistema di assistenza al centraggio della corsia monitora le linee della strada e agisce continuamente sul volante per aiutare il veicolo a rimanere al centro della corsia. Tuttavia, il conducente deve tenere le mani sul volante e prestare attenzione alla strada. Se il sistema rileva l'assenza di mani sul volante, emette un avviso.



Controllo adattivo della velocità di crociera con controllo con Stop & Go* [ACC]

Questa tecnologia attiva vi aiuta a mantenere la distanza dal veicolo che vi precede, pur mantenendo la velocità.


Non solo rallenta la nuova ASX fino all'arresto, ma segue anche il veicolo che precede quando accelera di nuovo.

*Stop & Go e MI-PILOT sono disponibili solo per le trasmissioni automatiche (comprese quelle HEV/PHEV).

Avvisatore angolo morto [BSW]

Rileva la presenza di un oggetto in movimento (auto, moto, ecc.) nell'angolo cieco del conducente (fino a 5 m dalla parte posteriore e laterale del veicolo).

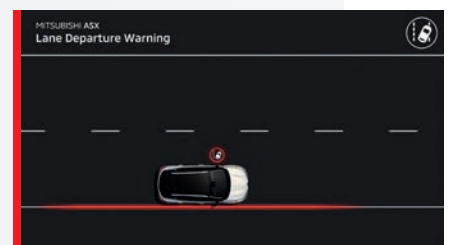

Quando il sistema identifica un oggetto, una luce LED lampeggia sullo specchietto retrovisore esterno di quel lato del veicolo.



Avviso di deviazione dalla corsia di marcia [LDW] & aiuto attivo per il mantenimento della corsia [LKA]

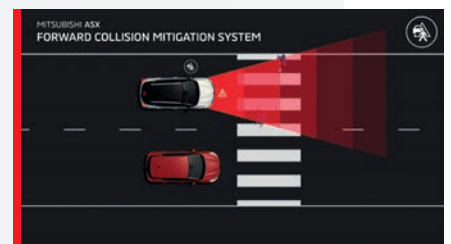
Questo sistema rileva le linee sulla strada. Se è attivato solo il sistema di mantenimento della corsia, il sistema avverte il conducente con un segnale aptico appena una delle linee viene oltrepassata senza che il guidatore abbia utilizzato l'indicatore di direzione.

Quando l'LKA è attivato, il conducente non solo viene avvisato, ma il sistema controlla attivamente lo sterzo per aiutarlo a mantenere la corsia.



Assistenza alla frenata d'emergenza [FCM]

Utilizzando il radar di bordo e una telecamera anteriore, il sistema valuta la distanza dal veicolo che precede (fermo o in movimento), anche dal pedone o dal ciclista. Se c'è un rischio di collisione e il conducente frena, ma il rischio rimane, il sistema emette un avviso e applica una frenata supplementare. Se il conducente non frena o frena in modo insufficiente, il sistema frena automaticamente o porta la ASX all'arresto.



Personalizzazione

MULTI-SENSE personalizza l'esperienza di guida

Il sistema MULTI-SENSE consente di personalizzare molte delle impostazioni della ASX. È possibile scegliere tra 3 modalità di guida: ECO, SPORT e MY-SENSE. Per una personalizzazione completa, è possibile cambiare la modalità di guida e regolare l'illuminazione ambientale. È inoltre possibile personalizzare il display grafico sul quadro strumenti di fronte al conducente.



6 colori dinamici per personalizzare il veicolo

L'ASX è disponibile in un'impressionante gamma di colori. Se volete dare un'impronta personale al vostro veicolo, optate per un tema bicolore.



▲ Charcoal Blue



Crystal White ▲



▲ Onyx Black



Royal Blue ▲



▲ Steel Grey



Sunrise Red ▲

Accessori originali

Rendetelo vostro e solo vostro

Ogni accessorio originale Mitsubishi Motors è realizzato con la stessa passione e competenza che rende ogni Mitsubishi sicura, resistente e performante ai massimi livelli. La qualità e il design si abbinano e migliorano il vostro veicolo, sia che scegliate opzioni stilistiche di grande impatto, che una maggiore protezione o un maggiore comfort. Come per la nuova ASX, gli Accessori Originali hanno una garanzia di 5 anni.

Box sul tetto

Porta bagagli multifunzionale
Dimensioni: 380 / 480 / 630 litri



▲ Cerchi in alluminio da 18":

Design multipli. Disponibile anche con pneumatici invernali.



▲ Protezione modulare del bagagliaio

Facile installazione.



▲ **Passi laterali**
Elegante e funzionale.



▲ **Protezione portellone**
Design nero o argento.



▲ **Ricarica wireless**
Ricarica a induzione per gli smartphone.



▲ **Copri soglia interni**
Sono disponibili diversi design. Disponibile anche con illuminazione.



▲ **Portabici**
Fino a 3 biciclette. Disponibili più modelli.



▲ **Soluzioni di traino**
Fisso, staccabile, retrattile.



▲ **Parafanghi**
Per la parte anteriore e posteriore.



▲ **Set di tappeti tessili**
Comfort o eleganza.



▲ **Set di tappetini in gomma**



◀ **Griglia divisoria**
Rivestimento nero.




◀ **Barre da tetto**

Linee di attrezzature

Inform



- Ruota 17"
- Strumentazione con display da 4,2"
- 7" Smartphone-Link Display Audio (SDA) + DAB
- Climatizzatore manuale
- Regolatore-limitatore di velocità
- Sensori di parcheggio anteriori e posteriori (8x)
- Fari & fari posteriori a LED
- Sistema di chiamata di emergenza
- Retrovisori esterni sbrinabili e regolabili
- Sedili in tessuto nero/grigio
- Assistenza alla frenata d'emergenza (FCM)
- Avviso di deviazione dalla corsia di marcia (LDW)
- Aiuto attivo per il mantenimento della corsia (LKA)
- Telecamera di retromarcia
- Sistema di riconoscimento della segnaletica stradale (TSR)



Invite



In aggiunta a quelli dell'equipaggiamento Inform:

- Climatizzatore automatico
- Retrovisori esterni reclinabili elettricamente
- Apertura / chiusura «senza chiavi» [KOS]
- Strumentazione con display da 7" (Solo HEV)
- Volante riscaldabile
- Sensori pioggia



Intense



In aggiunta a quelli dell'equipaggiamento Invite:

- Strumentazione digitale con display da 10"
- Rivestimenti combinati
- Specchietto retrovisore ad oscuramento automatico
- Attivazione automatica degli abbaglianti(AHB)
- Freno di stazionamento elettrico con funzione di "Auto Hold"
- MULTI-SENSE
- Regolatore di velocità adattativo (ACC)
- Avvisatore angolo morto (BSW)
- Antenna sul tetto «Shark Fin»
- 9.3" SDA e navigazione
- Cerchi in alluminio da 18"
- Sedile del passeggero regolabile in altezza



Instyle



In aggiunta a quelli dell'equipaggiamento Intense:

- MI-PILOT con assistente alla centratura della corsia (solo AT)
- BOSE® Premium Audio con 9 altoparlanti e navigazione
- Caricatore smartphone a induzione
- Supporto lombare regolabile
- Tettuccio scorrevole panoramico elettrico
- Sedili in pelle nera



EQUIPAGGIAMENTO

INFORM

INVITE

INTENSE

INSTYLE

SICUREZZA

Assistenza alla frenata di emergenza	■	■	■	■
Sistema frenante antibloccaggio	■	■	■	■
Airbag conducente e passeggero	■	■	■	■
Sistema di controllo pressione pneumatici	■	■	■	■
Controllo attivo della stabilità con partenza in salita assistita	■	■	■	■
MI-Pilot con assistente alla centratura delle tracce (solo AT)	-	-	-	■
Avvisatore angolo morto (BSW)	-	-	■	■
Sensori di parcheggio anteriori e posteriori (8x)	■	■	■	■
Sistema di riconoscimento della segnaletica stradale con avviso di velocità	-	-	■	■
Sistema di riconoscimento della segnaletica stradale (TSR)	■	■	-	-
Assistenza alla frenata d'emergenza (FCM)	■	■	■	■
Attivazione automatica degli abbaglianti (AHB)	-	-	■	■
Telecamera di retromarcia	■	■	■	■
Sensori luce	■	■	■	■
Sensori pioggia	-	■	■	■
Aiuto attiva per il mantenimento della corsia (LKA)	■	■	■	■
Avviso di deviazione dalla corsia di marcia (LDW)	■	■	■	■
Airbag laterali anteriori	■	■	■	■
Airbag a tendina anteriori e posteriori	■	■	■	■

ESTERNO

Reling sul tetto (argento)	-	■	■	-
Tettuccio scorrevole panoramico elettrico	-	-	-	■
Finestrini oscurati	-	■	■	■
Finestrini colorati	■	-	-	-
Due luci di retromarcia	■	■	■	■
Cerchi in alluminio da 18": bicolore nero	-	-	■	■
17" Ruota flex	■	■	-	-
Retrovisori esterni in nero metallizzato	■	■	■	■
Antenna sul tetto «Shark Fin»	-	-	■	■
Maniglie esterne delle portiere nel colore della vettura	■	■	■	■
Luci diurne a LED	■	■	■	■
Calandra nera lucida con inserto cromato	■	■	■	■
Griglia anteriore inferiore nero lucido	■	■	■	■
Parti decorative anteriori paraurti nero	■	■	-	-
Parti decorative anteriori paraurti nero lucido	-	-	■	■
Protezione antincastro anteriore nero	■	-	-	-
Protezione antincastro anteriore nero lucido	-	■	■	■
Finiture dei parafranghi laterali nero	■	■	-	-
Finiture dei parafranghi laterali nero lucido con inserto cromato	-	-	■	■
Strisce laterali nere	■	■	-	-
Strisce laterali argento/cromo	-	-	■	■
Maniglie laterali nere	■	■	■	■
Maniglie laterali argento/cromo	-	-	■	■
Alettone posteriore nero	■	-	-	-
Alettone posteriore nero lucido	-	■	■	■
Paraurti posteriore nero	■	■	-	-
Paraurti posteriore nero lucido	-	-	■	■
Fari & fari posteriori a LED	■	■	■	■
Scarico scomparsa	■	■	■	■
Esterno bicolore con tetto nero	-	-	○	○
Spoiler posteriore	■	■	■	■

INTERNO

Volante in pelle	-	■	■	■
Volante in similpelle	■	-	-	-
Specchietto retrovisore ad oscuramento automatico	-	-	■	■
Specchietto retrovisore ad oscuramento manuale	■	■	-	-
Ripiano inferiore del bagagliaio	-	■	■	■
Multi-sense con illuminazione ambientale	-	-	■	■
Bagagliaio con copribagagli	■	■	■	■

SEDILI

Sedili in pelle nera	-	-	-	■
Combinazione (tessuto e similpelle) nero/grigio chiaro	-	-	■	-
Sedili in tessuto nero/grigio	■	■	-	-
3 Poggiatesta posteriori	■	■	■	■
Sedile conducente regolabile in altezza	■	■	■	-
Sedile del passeggero regolabile in altezza	-	-	■	■
Sedile del conducente regolabile elettricamente	-	-	-	■
Schienali sedili posteriori reclinabili separatamente 1/3-2/3	■	■	■	■
Sedili con ISOFIX (1 passeggero anteriore e 2 posteriori)	■	■	■	■
Supporto lombare regolabile	-	-	-	■

■ di serie ○ opzionale - non disponibile

prezzi in CHF incl. IVA al 7.7% ed escl. montaggio accessori

EQUIPAGGIAMENTO

INFORM

INVITE

INTENSE

INSTYLE

AUDIO, COMUNICAZIONE

9,3" Smartphone-Link Display Audio con 6 altoparlanti e navigazione	-	-	■	-
9,3" Smartphone-Link Display con BOSE® Premium Audio con 9 altoparlanti e navigazione	-	-	-	■
7" Smartphone-Link Display Audio con 6 altoparlanti	■	■	-	-
Sistema di chiamata di emergenza	■	■	■	■
Strumentazione con display da 4,2"	■	■	-	-
Strumentazione con display da 7"	-	HEV	-	-
Strumentazione digitale con display da 10"	-	-	■	■
Caricatore smartphone a induzione	-	-	-	■

CLIMATIZZATORE

Climatizzatore manuale	■	-	-	-
Climatizzatore automatico	-	■	■	■
Lunotto posteriore riscaldabile	■	■	■	■
Filtro antipolline	■	-	-	-
Pollenfilter con carbone attivo	-	■	■	■

COMFORT

Regolatore-limitatore di velocità	■	■	-	-
Regolatore di velocità adattativo (ACC)	-	-	■	■
Chiusura centralizzata	■	■	■	■
Retrovisori esterni sbrinabili e regolabili	■	-	-	-
Retrovisori esterni sbrinabili, regolabili e reclinabili elettricamente	-	■	■	■
Freno di stazionamento elettrico con funzione di "Auto Hold"	-	-	■	■
Freno di stazionamento manuale	■	■	-	-
Apertura / chiusura «senza chiavi» [KOS]	-	■	■	■
Chiusura centralizzata con telecomando	■	-	-	-
Alzacristalli anteriori elettrici con funzione comfort	■	■	■	■
Alzacristalli posteriori elettrici con funzione comfort	■	■	■	■
Sedili anteriori riscaldabili	-	■	■	■
Volante riscaldabile	-	■	■	■
Bracciolo anteriore	■	■	■	■

DIVERSI

Kit di riparazione pneumatici	■	■	■	■
Paddle del cambio	-	-	7DCT only	7DCT only
Modalità eco	■	■	■	■
Indicatore di cambio marcia (MT)	■	■	-	-

DATI TECNICI

	1.0L DOHC MANUALE 6 MARCE	1.3L DOHC MANUALE 6 MARCE	1.3L DOHC AUTOMATICO	1.6L MPI HEV AUTOMATICO	1.6L MPI PHEV AUTOMATICO
--	---------------------------------	---------------------------------	-------------------------	-------------------------------	--------------------------------

MOTORE

Cilindri / Valvole	3/12	4/16	4/16	4/16	4/16
Carburante	Benzina	Benzina / Mild Hybrid	Benzina / Mild Hybrid	Benzina / Hybrid	Benzina / Plug-In Hybrid
Cilindrata	ccm	999	1'333	1'333	1'598
Potenza	kW bei 1/min	67 / 4'600	103 / 4'500 - 6'000	116 / 5'500	69 / 5'600
Prestazioni del sistema				105 kW	117 kW
Coppia massima	Nm a g/min	160 / 2'000 - 3'750	260 / 1'750 - 3'500	270 / 1'800 - 3'750	148 / 3'600
Normativa gas di scarico		Euro 6d-Final	Euro 6d-Final	Euro 6d-Final	Euro 6d-Final
Tipo di batteria				Li-Ion	Li-Ion,
Tensione della batteria	V			230V	400V
Capacità della batteria (lorda)	kWh			1.26kWh	9.8kWh
Tempo di ricarica presa domestica (2,3 kW - 10A, monofase)	(0-100%)				ca. 4h30 a 20°
Tempo di ricarica wallbox (3,7 kW - 16A, monofase)	(0-100%)				ca. 3h a 20°

PRESTAZIONI

Accelerazione 0-100km/h	sec	14.0	10.3	8.5	9.9	10.1
Velocità massima	km/h	168	196	204	170	170

CONSUMO OMOLOGATO (WLTP)

Combinato	l/100 km	6.2	6.01	6.3	5.05	1.4
Emissioni totali CO ₂	g/km	141	138	142	114	32
Emissioni di CO ₂ derivanti dalla messa a disposizione di carburante	g/km	33	31.67	33	26.61	12.5
Valore obiettivo di CO ₂ *	g/km			118		
Media di tutte le automobili nuove vendute in Svizzera	g/km			129		

*Obiettivo provvisorio secondo la nuova procedura di prova WLTP; corrisponde all'obiettivo di 95 g/km secondo la procedura di misurazione NEDC

PESO

Peso a vuoto (incl. conducente 75 kg)	kg	1'289-1'336	1'333-1'424	1'364-1'455	1'440-1'530	1'631-1'681
Peso massimo totale	kg	1'734	1'799	1'834	1'896	2'060
Carico compl. ammiss.	kg	477-533	477-552	447-536	450-533	435-516
Carico tetto	kg	80	80	80	80	80
Carico rimorch. frenato (omologato)	kg	1'200	1'200	1'500	750	750

DIMENSIONI ESTERNE

Lunghezza	mm			4'228		
Larghezza	mm			1'797		
Altezza	mm			1'573		
Passo	mm			2'639		
Raggio di sterzata	m			11.1		
Altezza dal suolo (a vuoto)	mm			173		
Capacità serbatoio	Liter	48	48	48	48	39

DIMENSIONI INTERNE

Volume di carico massimo	Liter	351	351	351	305	221
--------------------------	-------	-----	-----	-----	-----	-----

SOSPENSIONI, FRENI

Sospensioni anteriori	Sospensioni Mc Pherson				
Sospensioni posteriori	Asse posteriore multilink				
Freni anteriori	dischi autoventilanti				
Freni posteriori	freni a tamburo	freni a tamburo	freni a tamburo	dischi autoventilanti	dischi autoventilanti



tutte le dimensioni in mm

prezzi in CHF incl. IVA al 7.7 % ed escl. montaggio accessori

SERVICE
COMMITMENT/

MITSUBISHI SERVICE COMMITMENT

La vostra auto, la nostra promessa

Avventura in tutta sicurezza

Più di 100 anni di artigianato, passione e dedizione sono alla base del design esperto e delle prestazioni ottimali del vostro veicolo Mitsubishi.

Siamo sicuri della qualità dei nostri veicoli e dei nostri accessori e vogliamo che anche voi lo pensiate. Ecco perché ogni nuova auto è accompagnata dalla nostra **promessa di servizio**.

Il nostro SERVICECOMMITMENT/

- ✓ 5 anni / 100'000 km di garanzia del veicolo*
- ✓ 5 anni / 100'000 km di garanzia sugli accessori originali */**
- ✓ 5 anni MAP Mitsubishi Assistance
- ✓ Controllo del veicolo gratuito***
- ✓ 8 anni / 160'000 km di garanzia per la batteria di trazione*

* il primo raggiunto si applica. ** Montati prima della prima messa in circolazione della vettura.
*** In relazione alle regole della manutenzione



Si applicano le condizioni locali, si prega di consultare le istruzioni per l'uso.





Prezzi, dotazioni e dati sono soggetti a modifiche in qualsiasi momento e senza preavviso. Dettagli di equipaggiamento, dati tecnici e informazioni relative al peso senza garanzia. Mitsubishi estensione di garanzia Quality1 AG. Tutti i prezzi sono in franchi svizzeri, 7.7% IVA incl. validità dal 1.4.2023. Promozioni valide presso tutti i concessionari aderenti all'iniziativa. Valida con immatricolazione dal 1.4.2023 al 31.12.2023. Il prezzo di base costituisce le fondamenta per il calcolo dello sconto per flotte.

Le indicazioni sul consumo di carburante nei nostri opuscoli si basano sul nuovo ciclo di guida europeo (NEDC) europeo di consumo normalizzato che ha l'obiettivo di permettere il paragone tra diverse vetture. Nell'uso quotidiano i consumi possono variare sensibilmente in funzione dello stile di guida, del carico, della topografia e delle condizioni climatiche. Raccomandiamo sempre un tipo di guida rispettoso dell'ambiente. CO₂ media di tutte le automobili nuove vendute in Svizzera: 129 g/km.